

2024



Hier finden Sie unsere
aktuellen Preise



 **Frankana Freiko**[®]
Alles für Caravan | Camping | Freizeit



22,-

Liebe Campingfreunde,

2024 ist endlich wieder ein Schaltjahr. Das bedeutet, dass Sie dieses Jahr einen zusätzlichen Tag „geschenkt“ bekommen. Wir hoffen, Sie können diesen Tag zum Campen nutzen.

Damit Sie das ganze Jahr über unvergessliche Campingmomente erleben können, haben wir wieder viele neue und innovative Produkte in unser umfangreiches Sortiment aufgenommen. Um Ihnen die Kaufentscheidung zu erleichtern, haben wir einige unserer Bestseller gekennzeichnet. Unsere Produkte sind darauf ausgerichtet, Ihren Urlaub, Ihre verlängerten Wochenenden und jeden einzelnen Tag mit Ihrem Freizeitfahrzeug zu einem echten Erlebnis zu machen.

Neben bewährter Markenqualität und Produkten „Made in Germany“ bieten wir auch eine Auswahl an nachhaltigen Artikeln an. Ihr Fachhändler steht Ihnen nicht nur mit dem gesamten Sortiment, sondern auch mit Service und Beratung zur Seite.

Durch den QR-Code auf den Produktseiten können Sie jederzeit die aktuellen unverbindlichen Preisempfehlungen einsehen.

Wir wünschen Ihnen für dieses Jahr 366 Tage voller Freude und unvergesslichem Camping-Vergnügen.

Ihr Frankana Freiko Team

Frankana Freiko steht für:

- über **40 Jahre** Erfahrung
- über **40.000 m²** Lagerfläche
- großes **Händlernetz** in **Deutschland** und **Europa**
- Produkte **Made in Germany**
- **nachhaltige** Produkte
- über **18.000 Produkte** im Sortiment



Händlerverzeichnis auf
<https://www.frankana.de/ch/stores>



Besonders nachhaltige Produkte sind mit diesem Icon gekennzeichnet.



Das Bordbuch 2024

Als perfekte Ergänzung zu unserem Zubehörkatalog informiert Sie DAS BORDBUCH auf über 200 Seiten über Produkte und Technik rund um das Thema Reisemobil, Caravan und Freizeit. Hier finden Sie Neuheiten, ausführliche Produktbeschreibungen und technisches Hintergrundwissen.

Unsere Reise Geschichten führen Sie in diesem Jahr nach Wales und nach Rumänien – wir haben faszinierende Eindrücke mitgebracht. Lassen Sie sich für Ihre nächste Reise inspirieren.

Mit an Bord sind natürlich auch wieder die Reimanns. Konny verrät uns seine Tipps und Tricks rund um den Campingalltag.

Mehr Infos, Videos und News finden Sie unter www.das-bordbuch.de **066/010 22,-**

Bitte achten Sie auf unsere BORDBUCH-Verweise im Katalog!



Mehr Infos, Videos und News unter
www.das-Bordbuch.de





INHALT

Ein Campingurlaub ohne das richtige Campingzubehör wäre wie ein Abenteuer ohne die richtige Ausrüstung. Wir wissen, wie wichtig es ist, gut vorbereitet zu sein, wenn Sie sich in die Natur begeben. Deshalb bieten wir eine breite Auswahl an hochwertigem Campingzubehör, das Ihre Outdoor-Erfahrung unvergesslich macht.

2 ▲ Zelte

- 003 **Zelte** – Vorzelte, Sonnendächer, Dachzelte, ...
- 051 **Zeltzubehör** – Gestänge, Heringe, Teppiche, Sonnen-/Windschutz, ...

86 🏕️ Camping | Outdoor

Personenzelte, Outdoorequipment, ...

126 🏠 Markisen

Markisenzelte, Adapter, Zubehör, ...

184 🚲 Fahrradträger

Dachrelings, Leitern, Zubehör, ...

232 🏠 Dachhauben

- 233 **Dachhauben** – Dachlüfter
- 245 **Fenster | Rollos**

250 🚗 Fahrzeug

- 251 **Smart Caravan**
- 252 **Fahrzeugtechnik**
- 333 **Interieur** – Beschläge und Ausstattung
- 350 **Sicherheit** – Schließ- und Alarmsysteme
- 368 **Reparatur | Reinigung**

386 🚰 Wasser

- 387 **Wasserreinigung** – Versorgung, ...
- 422 **Sanitär** – Toiletten, Toilettenzusätze, ...

454 🔥 Gas

- 455 **Camping** – Spülen, Kocher, Grills, ...
- 484 **Technik** – Gasversorgung, Heizsysteme, ...

516 ⚡ Elektrik

- 517 **Bordelektrik** – Lampen, Leuchten, ...
- 532 **Stromversorgung** – Einbauprogramm, ...
- 558 **Stromerzeugung** – Solaranlagen, ...

590 🏠 Haushalt

- 591 **Essen | Trinken** – Geschirr, Gläser, ...
- 612 **Kochen | Zubereiten** – Töpfe, Pfannen, ...
- 636 **Camperhaushalt** – Küchenutensilien, ...

670 🪑 Campingmöbel

- 671 **Campingmöbel**
- 713 **Faltmöbel**

735 ❄️ Kühlen

- 736 **Kühlboxen | Kühlschränke**
- 769 **Klimaanlagen**

778 🌐 Multimedia

- 779 **Satellitenanlagen | Antennen**
- 823 **TV Geräte**
- 836 **Multimedia**

858 🔍 Gefahrstoffverzeichnis

860 Index

ZELTE



Sonnendächer	3 – 7, 47, 50
Sonnenschutze	3, 39, 46, 48 – 50
Reisevorzelte	8 – 18
Dauervorzelte	19 – 22
Regenrinnen	59, 61
Teilzelte	23 – 34, 36 – 37
Reisemobilvorzelte	27 – 29, 34 – 36
Busvorzelte	28 – 37
Dachzelte	38 – 39
Gerätezelte, Küchenzelte	40 – 42
Pavillons	43 – 46
Windschutze	51 – 54
Gestänge	55 – 57
Abspannmaterial	68 – 74
Fußmatten	76 – 78
Vorzeltböden	79 – 85





Sonnendach Playa



grau



blau



Sonnendach Playa grau als Bugsegel



Sonnendach Playa

Das vielseitige Sonnendach Playa dient nicht nur als angenehmer Schattenspender vor dem Wohnwagen, sondern auch als Überdachung für den Gasflaschenkasten und die Deichsel am Bug. Auch am Heck des Wohnwagens als Carport leistet Ihnen dieses Vordach gute Dienste. Wählen Sie zwischen den zwei attraktiven Farben grau und blau.

Material: Trailtex, außenseitig Acrylat-beschichtetes Polyester-gewebe, wasserabweisend, pflegeleicht und reißfest.

Gestänge: Größe 1 und 2 mit 2 Aufstellstangen; Größe 3 bis 6 mit 3 Aufstellstangen.

Lieferumfang: ø 22 mm Aluminiumgestänge, Abspannmateri-al, Sonnendach



Sonnendach Playa grau

Gr.	Maße (B x T)	Gewicht	Art-Nr.	Preis
01	200 x 240 cm	5,5 kg	070/400	142,50
02	250 x 240 cm	6 kg	070/401	150,-
03	300 x 240 cm	7,5 kg	070/402	177,50
04	350 x 240 cm	8 kg	070/403	192,50
05	400 x 240 cm	8,5 kg	070/404	207,50
06	450 x 240 cm	9 kg	070/405	222,50

Sonnendach Playa blau

Gr.	Maße (B x T)	Gewicht	Art-Nr.	Preis
01	200 x 240 cm	5,5 kg	070/400-1	142,50
02	250 x 240 cm	6 kg	070/401-1	150,-
03	300 x 240 cm	7,5 kg	070/402-1	177,50
04	350 x 240 cm	8 kg	070/403-1	192,50
05	400 x 240 cm	8,5 kg	070/404-1	207,50
06	450 x 240 cm	9 kg	070/405-1	222,50

Sonnendach Kari

NEU



✓ Die perfekte Ergänzung zu Ihrem Wohnwagen.



Mehr Infos?
Das Bordbuch **i**

Westfield
Top Quality Concept

Sonnendach Kari

Das Sonnendach Kari kann direkt über einen Keder an Ihrem Wohnwagen eingezogen werden. Mit einer Tiefe von 250 cm und Breite von 400 cm bietet das Sonnendach großflächig Schutz vor Sonnenstrahlen und Regen. Durch den AAS-Luftschlauch ist das Sonnendach nicht nur einfach und schnell aufzubauen, sondern bietet auch viele Anpassungsmöglichkeiten.

Material: 100 % Baumwollmischgewebe

Lieferumfang: Abspannmateri-al, Luftpumpe, Packtasche, Zelt

Maße (B x T): 400 x 250 cm; Packmaß: 100 x 30 x 28 cm; Gewicht: 13,2 kg **075/790 577,50**

Vorderwand Kari

Die Vorderwand Kari bietet mit ihrem Gaze-Element zusätzlichen Schutz gegen Insekten. Die Luft kann dennoch durchziehen und sorgt so für ein angenehmes Raumklima.

Packmaß: 60 x 35 x 7 cm; Gewicht: 2 kg **075/792 137,50**

Seitenwand Kari

Mit den Kari Seitenwänden wird das Sonnendach Kari auf beiden Seiten vor Regen, Wind und Sonne geschützt. Enthalten sind 2 Seitenwände. Packmaß: 80 x 40 x 8 cm; Gewicht: 5,6 kg **075/791 200,-**



Westfield Vorderwand Kari



Westfield Seitenwand Kari

Airtube



5000 mm



Sonnendach Canopy Shady Pro

Westfield
Top Quality Concept

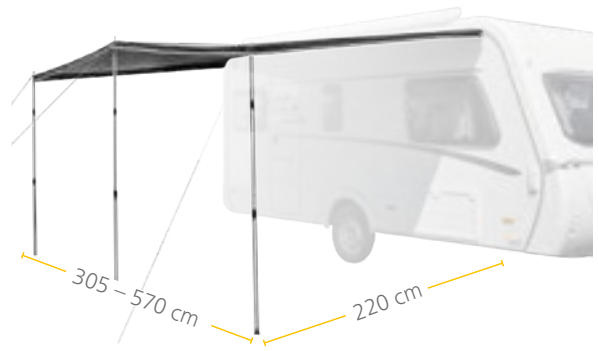
 Aufbauzeit
15 – 20 Minuten

 Aluminium beidseitige PVC-Beschichtung, 100 % PES Polyester

Zelttiefe: 220 cm

Sonnendach
Canopy Shady Pro

Das in Deutschland hergestellte Sonnendach Canopy Shady Pro kann direkt an Ihrem Wohnwagen genutzt oder an den Modellen Galaxy, Pluto, Pluto XL, Ceres und Vega (Modellserien ab 2023) angebracht werden. Mit einer Tiefe von 220 cm und ausgestattet mit dem hochwertigen HydroTech® Ripstop Material schützt das Canopy Shady Pro zuverlässig vor Sonne und Regen. Mit den drei stufenlos höhenverstellbaren Stangen und vier Abspannleinen lässt es sich sehr einfach und schnell aufbauen. Erhältlich in verschiedenen Größen, jeweils mit einer Tiefe von 220 cm.

Material: beidseitige PVC-Beschichtung, 100 % PES Polyester**Lieferumfang:** Abspannmaterial, Sonnendach, GestängeHydroTech®
RIPSTOPMADE IN
GERMANY

Vorteile

 wasserabweisend
UV-resistent
schnell aufzubauen
kompatibel mit Galaxy, Pluto, Pluto XL, Ceres und Vega
ab Modelljahr 2023

Für Vega und Mars 330.

Breite: 305 cm; Gewicht: 6,3 kg **075/741** **230,-**

Für Vega 375.

Breite: 350 cm; Gewicht: 6,6 kg **075/742** **240,-**

Für Pluto Gr. 7, Pluto XL Gr. 7 und Galaxy Gr. 7.

Breite: 410 cm; Gewicht: 6,9 kg **075/743** **250,-**

Für Pluto Gr. 8, Pluto XL Gr. 8, Galaxy Gr. 8 und Ceres Gr. 7.

Breite: 440 cm; Gewicht: 7,2 kg **075/755** **262,50**

Für Pluto Gr. 9, Pluto XL Gr. 9, Galaxy Gr. 9 und Ceres Gr. 8.

Breite: 470 cm; Gewicht: 7,5 kg **075/744** **282,50**

Für Pluto Gr. 10, Pluto XL Gr. 10, Galaxy Gr. 10 und Ceres Gr. 9.

Breite: 500 cm; Gewicht: 7,8 kg **075/757** **325,-**

Für Pluto Gr. 11, Pluto XL Gr. 11, Galaxy Gr. 11 und Ceres Gr. 10.

Breite: 530 cm; Gewicht: 8,1 kg **075/756** **335,-**

Für Pluto Gr. 12 und Ceres Gr. 11.

Breite: 570 cm; Gewicht: 8,4 kg **075/745** **355,-**



Sonnendach Kombi

Kann als Sonnendach auch am Vorzelt angebracht werden!



Aufstellstangen separat bestellen!

ohne Gestänge 100 % PES Polyester

Zelttiefe: 240 cm



Sonnendach Kombi

Nutzen Sie es als Sonnendach an Ihrem Vorzelt oder ziehen Sie es in die Kederschiene Ihres Wohnwagens ein. Bei Einsatz als Sonnendach vor Ihrem Vorzelt schlagen Sie die mitgelieferten Kunststoff-Ösen selbst an den entsprechenden Stellen ein. Diese Stellen sind mit PVC verstärkt. In der Frontblende gibt es zwei Hohlsäume, damit man zusätzliches Gestänge montieren kann. An der Kederseite befindet sich rechts und links jeweils ein Abspanndreieck, damit sich das Sonnendach nicht verschoben bzw. abheben kann. Sie benötigen kein zusätzliches Werkzeug.

Material: All Weather Tex 1.7, beidseitig beschichtetes Polyester.

Lieferumfang: 3 Ösen zur Anbringung, Sonnendach



Zubehör

Gestängeset für Sonnendach Kombi

Der 3-tlg. Gestängesatz besteht aus zwei Aufstellstangen 140/200 cm und einer Aufstellstange 170/250 cm, ø 22 mm. Inkl. 3 Spannleinen und 3 Heringen. **610/140 62,50**

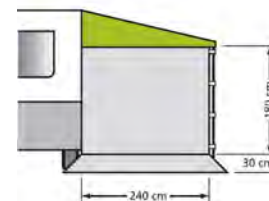
Seitenwand

Für Sonnendächer mit einer Tiefe von 240 cm. Mittels verstellbaren Spannbandern wird die Seitenwand am Sonnendachgestänge aufgehängt und nach unten abgespannt. Die Seitenwand kann sowohl rechts als auch links verwendet werden.

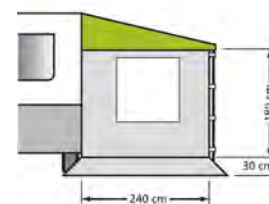
Material: All Weather Tex 1.7, 100 % Polyester, beidseitig beschichtet, Nähte abgetapt.

Anbringung: Direkt am Wohnwagen: pro Seitenwand 1 Dachhakenstange (610/017). An das Vordach: pro Seitenwand 1 Dachauflagegestänge (610/013).

ohne Fenster 070/980 105,-
mit Fenster 070/981 105,-



ohne Fenster



mit Fenster

Vorteile

All Weather Tex als Vorzelterweiterung
Zelttiefe 240 cm



Gr.	Umlauf	Gewicht	Art-Nr.	Preis
08	775 – 800 cm	3,6 kg	070/970	182,50
09	801 – 825 cm	3,9 kg	070/971	187,50
10	826 – 850 cm	4,2 kg	070/972	197,50
11	851 – 875 cm	4,5 kg	070/973	207,50
12	876 – 900 cm	4,8 kg	070/974	215,-
13	901 – 925 cm	5,1 kg	070/975	225,-
14	926 – 950 cm	5,4 kg	070/976	232,50
15	951 – 975 cm	5,7 kg	070/977	242,50
16	976 – 1000 cm	6 kg	070/978	250,-
17	1001 – 1025 cm	6,3 kg	070/979	260,-



Sonnendach Bermuda

i Mit abnehmbaren Seitenteilen.



■ ohne Gestänge ■ 100 % PES Polyester, mit PU-Beschichtung

Zelttiefe: 235 cm



Sonnendach Bermuda

Flexibilität ist alles! Ob Sonne, Wind oder Regen – mit Bermuda sind kleine Wetterlaunen kein Problem! Mit der komfortablen Tiefe von 235 cm und den robusten Seitenteilen, die ganz einfach durch Reißverschlüsse mit dem Vordach verbunden werden, bietet es von allen Seiten perfekten Schutz. Die erforderliche Größe richtet sich nach dem Umlaufmaß Ihres Wohnwagens. Durch die zusätzliche Vorderwand wird Bermuda zu einem kompletten Vorzelt. Diese wird mit Reißverschluss im Giebel befestigt. Eine Verbindung zu den Seitenwänden erfolgt ebenfalls mittels Reißverschluss.

Material: Airtex UV-beständig, Vollsynthetik, verrottungsbeständig, wasserdicht, farb- und lichtecht, schmutzabweisend.

Zubehör (nicht im Lieferumfang): Komplettgestänge in ø 25 mm Stahl oder ø 28 mm Alu, Vorderwand, Trennwand, Sun-Tarp, Sturmband-Set. Easy-Clip-Halter gegen Aufpreis.

Lieferumfang: 3 Aufstellstangen, Abspannmaterial, Sonnendach, Packtasche

■ UV 80+

✓ Vorteile

wasserdichtes Material
Easy-Clip-System
Silber-Reflektor-Dach



Sun-Tarp für Bermuda **■**

Der raffinierte Schattenspender. Multifunktional einsetzbar durch das Plus an Flexibilität.

i Information

Nachkauf der Vorderwand nur bis max. 4 Jahre nach Zeltkauf möglich.

+ Zubehör

Gestänge Universal **■**
Stahl ø 25 mm **610/360 197,50**
Aluminium ø 28 mm **610/365 277,50**

Sturmsicherung Herzog 070/925 87,50



Vorderwand Bermuda

Vorderwand mit Fenster nur in Verbindung mit Komplettgestänge montierbar.

Material: Airtex (100 % Polyester)

Gr.	Umlauf	Gewicht	Art-Nr.	Preis
03	751 – 790 cm	10 kg	075/689	550,-
04	791 – 830 cm	11 kg	075/690	607,50
05	831 – 870 cm	12 kg	075/691	652,50
06	871 – 910 cm	13 kg	075/692	665,-
07	911 – 950 cm	14 kg	075/693	740,-
08	951 – 990 cm	15 kg	075/694	767,50
09	991 – 1030 cm	16 kg	075/695	785,-
10	1031 – 1070 cm	17 kg	075/696	837,50
11	1071 – 1110 cm	18 kg	075/697	907,50

Gr.	Gewicht	Art-Nr.	Preis
3	5,7 kg	070/230	392,50
4	6 kg	070/231	392,50
5	6,2 kg	070/232	392,50
6	6,2 kg	070/233	392,50
7	6,6 kg	070/234	392,50
8	6,7 kg	070/235	392,50
9	7,2 kg	070/236	392,50
10	7,4 kg	070/237	392,50
11	7,7 kg	070/238	392,50

Gr.	Gewicht	Art-Nr.	Preis
03	9,4 kg	070/220	397,50
04	9,6 kg	070/221	447,50
05	9,7 kg	070/222	492,50
06	10,6 kg	070/223	527,50
07	12,4 kg	070/224	570,-
08	12,5 kg	070/225	617,50
09	12,6 kg	070/226	622,50
10	13,5 kg	070/227	655,-
11	13,9 kg	070/228	682,50



Zelte

Sonnendach Stella



■ ohne Gestänge ■ 100 % PES Polyester, mit PU-Beschichtung

Zelttiefe: 240 cm



Sonnendach Stella

Das attraktive Sonnendach schützt vor der drückenden Mittagshitze und schafft ein angenehm schattiges Plätzchen zum Lesen, Essen und gemütlichen Sitzen. Seitenwände in Ihrer Wunschfarbe bestellen Sie einfach dazu und haben so einen prima Windschutz mit großen Folienfenstern (inklusive Gaze).

Dach: mit eingnähtem Giebel. Reißverschlüsse zur Befestigung der Vorderwand und der Seitenwände. SHS-Keder zur Anbringung der schraublosen Vario-Clip-Elemente.

Material: Dach außenseitig aus PVC-beschichtetem Polyester-gewebe; Vorderwand und Seitenwände aus trailtex-Gewebe, einseitig PU-beschichtet; Fenster aus hochwertiger Folie mit hoher UV-Stabilität.

Abspannung: innen abspannbar mit flexiblen Abspannleinen; außenliegender, geöster Erdstreifen. Anbringung des optionalen Sturmgurtes über Gestängedorn.

Seitenwände, Vorderwand und Gestänge bitte separat bestellen!

Bei Einsatz eines Basisgestänges empfehlen wir ab Gr. 11 zwei zusätzliche Aluminium-Dachstangen, ab Gr. 13 zwei zusätzliche Orkanstützen (ø 25 mm Alu).

Lieferumfang: Abspannmateriale, Sonnendach

Gr.	Umlauf	Gewicht	Art-Nr.	Preis
10	821 – 850 cm	8,25 kg	075/200	510,-
11	851 – 880 cm	8,5 kg	075/201	525,-
12	881 – 910 cm	8,75 kg	075/202	540,-
13	911 – 940 cm	9 kg	075/203	555,-
14	941 – 970 cm	9,25 kg	075/204	565,-
15	971 – 1000 cm	9,5 kg	075/205	580,-
16	1001 – 1030 cm	9,75 kg	075/206	597,50
17	1031 – 1060 cm	10 kg	075/207	607,50

+ Zubehör



Gardinenset Stella

Gardinensatz für Vorder- und Seitenwände.

- Lieferumfang:
- acht Gardinen Maße (B x H): 1,36 x 1,45 m
 - 50 Gardinengleiter
 - biegsame Gardinenspirale
 - vier Haken für Gardinenspirale

075/224 162,50

Orkanstütze

Stahl ø 22 mm

610/026 24,50

Aluminium ø 25 mm

610/009 30,-

Gestänge Universal

Stahl ø 25 mm

610/360 197,50

Aluminium ø 28 mm

610/365 277,50

✓ Vorteile

individuell erweiterbar
Seitenwände in 2 Farben
Wind- und Sonnenschutz



Seitenwand Stella

Zwei Seitenwände mit großen Folienfenstern (inkl. Gaze), zum Nachrüsten für das Sonnendach Stella. Anbringung mit Reißverschluss.

hellgrün, blau 075/222 250,-
orange, grau 075/223 250,-




Vorderwand Stella

Die zweiteilige Vorderwand wird mittels Reißverschluss an Dach und Seitenwänden befestigt. Diese Erweiterung ist nur mit einem Basisgestänge empfehlenswert. Gardinen sind nicht im Lieferumfang enthalten.

Gr.	Gewicht	Art-Nr.	Preis
10	5,25 kg	075/211	342,50
11	5,5 kg	075/212	355,-
12	5,75 kg	075/213	367,50
13	6 kg	075/214	377,50
14	6,25 kg	075/215	387,50
15	6,5 kg	075/216	397,50
16	6,75 kg	075/217	415,-
17	7 kg	075/218	425,-



Saisonvorzelt Lux

 Doppelte Windecke – vorteilhaft für aerodynamische Wohnwagen.



■ ohne Gestänge ■ beidseitige PVC-Beschichtung, 100 % PES Polyester

Zelttiefe: 240 cm



Saisonvorzelt Lux

Das attraktive fünfteilige Modell in frischer, freundlicher Farbgestaltung bietet jede Menge Ausstattung und Komfort zum unglaublichen Preis. Vielseitige Nutzung, z. B. als Sonnendach, wahlweise mit oder ohne Seitenwände einsetzbar. So genießen Sie Ihren Urlaub und Ihre Freizeit in vollen Zügen. Die Eingänge in der Vorderwand und in den Seitenwänden ermöglichen einen bequemen Zugang zum Zelt. Die Giebellüftungen sorgen für angenehmes Raumklima.

Vorderwand und Seitenwände: herausnehmbar. Vorderwand teilbar. Vorderwand mit Verandaoption. Hochrollbare Eingangstür. Vorderwandfenster mit Gardinen ausgestattet. Hohlraum im Vordach für zusätzliche Spannstangen (Spannstangen sind optional zu bestellen).

Seitenwände: verfügen über eine seitlich wegrollbare Eingangstür. Rechte Seitenwand mit doppelter Windecke (vorteilhaft für aerodynamische Caravans). Große Gazefenster.

Dach: mit Dauer-Giebelhochentlüftung. Das Zeltdach ist an beiden Seiten zu den Seitenteilen mit Regenrinnenkeder ausgestattet.

Material: Zeltdach, Vorder- und Seitenwände aus hochwertigem, beidseitig PVC-beschichtetem Polyestergewebe (Trevira); extrem reißfest, komplett abwaschbar und pflegeleicht.

Gestänge: Nicht im Lieferumfang enthalten, bitte separat bestellen.

Lieferumfang: Abspannmateriale, Bodenschürze, Gardinen, Radkastenblende, Packtasche, Zelt



Vorteile
2 Jahre Garantie
inklusive Gardinen



Zubehör



Vorderwand halb oder ganz zur Veranda abrollen und Verandaeffekt genießen.



Alle Segmente der Vorder- und Seitenwände lassen sich herausnehmen.

Standard Stahlgestänge

Gestänge ø 25 mm mit Grip-Stop-System. Das Rohr arretiert durch einfaches Zusammendrücken und wird nicht beschädigt. Das Handling ist denkbar einfach. Packmaß: 120x25x18 cm; Gewicht: 15,6 kg

610/063 250,-

Spann- und Firststab 610/021 24,-
Orkanstütze ø 22 mm 610/026 24,50
Dachhakenstange 610/043 25,50
ø 25 mm

Sturmsicherung Frankana Freiko

Die Abspannung erfolgt über eine stabile Zugfeder, die die Spannung des Gurts reguliert. Ein Eisenhering gibt den nötigen Halt. Bei Sturmdächern ohne Überstand wird die Öse des Gurtbands über den Dorn des Zeltgestänges gelegt.

Im Set: 2 geöste Gurtbänder (Länge: 280 cm), 2 Entlastungsfedern, Schnallen, Scheuerschutz und 2 Heringe.

Passend für: Lux, Prestige, Jubilee, Lago, Rhön DC und Feldberg.

070/926 55,-

Gr.	Umlauf	Gewicht	Art-Nr.	Preis
12	881 – 910 cm	24 kg	070/340	1.050,-
13	911 – 940 cm	26 kg	070/341	1.122,50
14	941 – 970 cm	28 kg	070/342	1.165,-
15	971 – 1000 cm	30 kg	070/343	1.197,50
16	1001 – 1030 cm	32 kg	070/344	1.260,-



Reisevorzelt Classic



■ Stahl

■ 100 % PES Polyester

Zelttiefe: 240 cm



Reisevorzelt Classic

Qualität und Leistung, die überzeugen! Das fünfteilige Einsteigermodell Classic wird allen Anforderungen auf Anhieb gerecht. Durchdachte Funktion und einfache Handhabung zeichnen dieses Modell aus. Seitenwände und Vorderwand lassen sich mit nur wenigen Handgriffen leicht abnehmen und fertig ist ein großes Sonnendach für mittägliche Musestunden. Drei Jahre Herstellergarantie. Hohlsäume und Sturmleisten unter allen Fenstern, extrastarke, abgedeckte Reißverschlüsse sowie eine abgedeckte Gardinenführung machen dieses Modell komplett.

Vorderwand: vom Dach abnehmbar (mit Verandaeffekt). Rundbogeneingang mit Stalltür-Effekt. Hochentlüftung mit Klappen. Austauschbar, dadurch Positionierung der Eingangstür rechts außen möglich.

Seitenwände: rechts und links vom Dach abnehmbar. Jede Seite hat ein Moskitofenster mit Prägeglasklappe und Eingangstür.

Dach: mit Überstand vorne mit Hohlsäumen und Gestänge. Dachnähte überschweißt. Mit Keder für Sonnendach.

Material: Vorderwand aus Airtex Gewebe. Seitenwände/Dach aus Polyestergerewebe mit PVC-Beschichtung.

Gestänge: ø 25 mm Stahlrohrgestänge. Ab Größe 8 inklusive zwei Dachhakenstangen.

Lieferumfang: ø 25 mm Stahlgestänge, Abspannmateriale, Bodenschürze, Packtasche, Zelt



Vorteile

3 Jahre Dichtheitsgarantie
Original Airtex Gewebe
Veranda und Sonnendach



Reisevorzelt Classic als Veranda.



Reisevorzelt Classic als Sonnendach.

+Zubehör

Sturmsicherung Herzog

Sicherer Stand bei Wind und Wetter. Sicher ist sicher! Dieses extrem robuste Abspannband sichert Ihr Zelt bei starkem Wind. Das Sturmband wird an den Seiten der Vorderwand eingeklipst, ohne das seitliche Vordachgestänge zu belasten. Durch den Einsatz einer zusätzlichen Feder wird die Zugbelastung auf Gurt und Zelt deutlich gedämpft. Eine lohnende Investition in die Sicherheit Ihres Zeltes. Das Sturmband ist passend für alle Herzog Vorzelte mit Clip-Vorrichtung.



Bestehend aus:

3 Stück **Gurtband** ca. 40 mm breit, mit Gurtclip;
3 verzinkten **Spezial-Heringen** ca. 38 cm lang;
3 **Spiralfedern** ø ca. 18 mm; **Spannschlaufe** mit Schließe. **070/925 87,50**



Anbau Herzog Classic

Anbau rechts. Anbringung mit Doppelkederschienen, sodass die Seitenwand als Trennwand stehen bleiben kann. Maße (B x T): 240 x 120 cm; Packmaß: 118 x 51 x 31 cm; Gewicht: 23 kg **070/250 735,-**

Gr.	Umlauf	Gewicht	Art-Nr.	Preis
02	711 – 750 cm	38 kg	075/680	1.095,-
03	751 – 790 cm	43 kg	075/681	1.192,50
04	791 – 830 cm	44 kg	075/682	1.272,50
05	831 – 870 cm	44 kg	075/683	1.325,-
06	871 – 910 cm	53 kg	075/684	1.405,-
07	911 – 950 cm	55 kg	075/685	1.472,50
08	951 – 990 cm	56 kg	075/686	1.572,50
09	991 – 1030 cm	56 kg	075/687	1.677,50
10	1031 – 1070 cm	57 kg	075/688	1.732,50

+Zubehör

Ab Größe 8 empfehlen wir zwei zusätzliche Orkanstützen (610/026). Easy-Clip-Halter gegen Aufpreis.



Reisevorzelt Jubilee 40

NEU

✓ Jetzt mit Aluminiumgestänge.



■ Aluminium ■ 100 % PES Polyester, mit PU-Beschichtung

Zelttiefe: 240 cm/270 cm



Reisevorzelt Jubilee 40

Das typische Reisevorzelt Jubilee 40 präsentiert sich in zwei unterschiedlichen Zelttiefen. Mit der modernen, frischen und zeitgemäßen Farbgebung werden Sie an Ihrem Urlaubsort staunende Blicke auf sich ziehen. Mit hochgezogenem Spritz- und Erdstreifen aus hochwertigem, beidseitig kunststoffbeschichtetem Polyestergewebe, wetterecht und komplett abwaschbar. Die Fensterfolien absorbieren ca. 90 % der UV-Strahlung.

Vorderwand: teilbar und herausnehmbar; zur Veranda abklappbar, hochrollbare Tür links der Mitte; Fenster mit Gardinen ausgestattet; waagerechte Hohlsäume unter den Fenstern zur Aufnahme von Sturmgestänge oder Verandastangen. Ab Größe 16 ist das linke Vorderwandfenster in zwei Fenster unterteilt.

Seitenwände: herausnehmbar; Eingangstür seitlich wegrollbar; waagerechte Hohlsäume zur Aufnahme von Sturmgestänge; große Lüftungsfenster aus Moskitogaze mit Prägefolienklappe (verschließbar durch Reißverschluss).

Material: Dach und Wände aus trailtex, außenseitig beschichtetes Polyestergewebe, atmungsaktiv, lichtecht und leicht.

Gestänge: ø 28 mm Aluminium

Lieferumfang: Abspannmaterial, Bodenschürze, Gardinen, Radkastenblende, Packtasche, Travel-Paket, Zelt



Vorteile

inklusive Gardinen
Verandamöglichkeit
große Fenster



Herausnehmbare Seitenwände mit Eingangstür



Auch als Sonnendach nutzbar.



Travel-Paket

Jubilee 40, Tiefe 240/270 mit Alugestänge
28 x 1 mm/25 x 1,2 mm, 2 Firststangen
(Alu 28 x 1 mm), 2 Orkanstangen (Alu 25 x 1 mm),
Grip-Stop-Schnellverschlüsse, Gestängespanner
+ Sicherheitsgurt Plus

Zelttiefe: 240 cm

Gr.	Umlauf	Gewicht	Art-Nr.	Preis
11	851 – 880 cm	30 kg	075/793	1.490,-
12	881 – 910 cm	31 kg	075/794	1.542,50
13	911 – 940 cm	32 kg	075/795	1.637,50
14	941 – 970 cm	33 kg	075/796	1.707,50
15	971 – 1000 cm	34 kg	075/797	1.752,50
16	1001 – 1030 cm	36 kg	075/798	1.812,50

Zelttiefe: 270 cm

Gr.	Umlauf	Gewicht	Art-Nr.	Preis
11	851 – 880 cm	31 kg	075/799	1.590,-
12	881 – 910 cm	32 kg	075/800	1.680,-
13	911 – 940 cm	33 kg	075/801	1.732,50
14	941 – 970 cm	34 kg	075/802	1.795,-
15	971 – 1000 cm	35 kg	075/803	1.847,50
16	1001 – 1030 cm	37 kg	075/804	1.905,-



Reisevorzelt Como

■ Stahl ■ 100 % PES Polyester

Zelttiefe: 240 cm



Reisevorzelt Como

Dieses fünfteilige Vorzeltmodell bietet alles, was Sie für den Alltag im Campingurlaub benötigen: alle wichtigen Ausstattungsdetails wie bei den „Großen“ und langjährig bewährte Materialien aus dem Hause TenCate. Die fünf einzelnen Zeltteile (Dach, zwei Seiten- und zwei Vorderwandelemente) sind einfach zu handhaben und für die Reise optimal zu verstauen. Entsprechend unkompliziert ist der Auf- und Abbau.

Vorderwand: außenseitig beschichtet für ein angenehmes Raumklima. Die Tür der Vorderwand ist entweder links von der Mitte oder ganz rechts nutzbar. Vorderwand zu einer Veranda abklappbar. Schwere Reißverschlüsse.

Seitenwände: mit Eingangstüren und Verandafunktion. Beide Seitenwandfenster mit Gazefenster für eine optimale Belüftung. Mit zusätzlicher, wetterfester Folienabdeckung. Seitenwandreißverschlüsse geschützt durch Stoffabdeckungen.

Dach: innen dekorativ bedruckt. Reduzierte Schwitzwasserbildung. Ohne Naht.

Material: Vorderwand und Seitenwand aus außenseitig beschichtetem TC-Touring 180. Dach aus außenseitig (Dach metallic) beschichtetem TC-Touring 240.

Gestänge: ø 25 x 1 mm Stahlrohr – bereits ab Gr. 10 mit fünf Dachstangen und fünf Aufstellstangen ausgestattet.

Gr.	Umlauf	Gewicht	Art-Nr.	Preis
08	824 – 849 cm	34,2 kg	075/649	1.622,50
09	850 – 876 cm	34,7 kg	075/650	1.675,-
10	877 – 897 cm	43 kg	075/651	1.737,50
11	898 – 917 cm	43,5 kg	075/652	1.770,-
12	918 – 938 cm	44 kg	075/653	1.795,-
21	939 – 958 cm	44,5 kg	075/654	1.817,50
13	959 – 977 cm	45 kg	075/655	1.885,-
31	978 – 1001 cm	45,5 kg	075/656	1.932,50
14	1002 – 1025 cm	46 kg	075/657	1.975,-
41	1026 – 1051 cm	46,5 kg	075/658	2.005,-
15	1052 – 1075 cm	47 kg	075/659	2.047,50

Lieferumfang: Abspannmaterial, Bodenschürze, Gardinen, Radkastenblende, Sturmbandlaschen, Gestänge, Zelt



Variable Eingangstür an der Vorderwand.



Wind- und wettergeschützte Sitzzecke.

Vorteile

inklusive Gardinen
Verandamöglichkeit
große Fenster



Zubehör

Spann- und Firststab

Der teleskopierbare Spann- und Firststab dient der Aussteifung von Vordächern.

610/028 19,50

Sturmsicherungspaket

Herkömmliche, über dem Zelt liegende Sturmgurte können durch **Scheuern** das Dachgewebe **beschädigen**. Angenäherte Sturmsicherungen belasten die Naht- und Gewebebereiche unnötig. Das Sturmsicherungspaket sichert das Vorzelt am Gestängedorn der Eckwinkel, einem der stabilsten Punkte eines Vorzeltes. Die Abspannung erfolgt



mit schweren Gewebegurten und robusten Ankerheringen. Die Stahl-Spiralfeder gleicht durch Windböen hervorgerufene Reiß- und Zugkräfte aus.

610/321 65,-



Reisevorzelt Meira

✓ Jetzt mit Alu-Gestänge!



■ Aluminium ■ 95 % PES Polyester, 5 % Baumwolle

Zelttiefe: 240 cm



Reisevorzelt Meira

Das fünfteilige Design-Reisevorzelt mit Top-Ausstattung bietet Platz für die ganze Familie. Die Fenster sind mit Gardinen mit Rollenaufhängung ausgestattet. Das Vorzelt ist mit einem Spezialkeder ausgestattet, der die Aufnahme der schraubenlosen Halteböckchen (nicht im Lieferumfang) ermöglicht. Vier Sturmgurtclips, der Erdstreifen (innen oder außen abspannbar) und die Vario-Ecke an der Bugschräge des Wohnwagens runden das Vorzelt ab. Ein Keder für die Anbringung eines Anbaus auf der rechten Seite und die mit Reißverschluss verschließbare Dauerhochentlüftung machen das Zelt zu einem funktionellen Begleiter. Hohlsäule im Vordach zur Aufnahme der Vordachspannstangen.

Vorderwand: zweiteilig, gegeneinander austauschbar und zur Veranda abklappbar. Fenster mit Gardinen.

Seitenwände: austauschbar und zur Veranda abklappbar. Mit großem Fenster mit Moskitogaze und Abdeckung. Mit seitlich wegrollbarer Tür.

Material: Dach aus TenCate WM19 (Innenseite bedruckt), Vorderwand und Seitenwände aus TenCate WR18 (atmungsaktiv), 95 % Polyester, hochgezogener Erdstreifen aus PVC.

Gestänge: ø 28 mm Aluminiumgestänge (5 Dachstangen, 3 Beine, Vordachgestänge)

Lieferumfang: ø 28 mm Aluminiumgestänge, Abspannmaterial, Bodenschürze, Gardinen, Packtasche, Zelt

große Panoramafenster



Anbau Meira



inklusive Bodenschürzen

Vorteile
inklusive Gardinen
Keder für Anbau
Verandaeffekt

Zubehör

GFK-Gestänge Meira

Sie haben die Möglichkeit, anstatt des 28 mm Alu-Gestänges gegen Aufpreis ein GFK-Gestänge (ø 26 mm; Dach: ø 30,5 mm) zu erhalten.

Gewicht: 12 kg **075/672** **282,50**
Sturm-Abspannset **070/927** **47,50**

NEU

Anbau Meira

Anbau für das Reisevorzelt Meira. Er wird mittels Doppelkederprofil mit dem Zelt verbunden. Mit abdunkelbarem Fenster vorne und seitlichem, hochrollbarem Eingang. Gestänge: 25 mm Stahl, inkl. mittlerer Dachstrebe und Bügelfüßen. Material: PVC Polyvinylchlorid; Maße (B x H x T): 140x200x215 cm; Packmaß: 120x40x40 cm; Gewicht: 24 kg **075/814** **577,50**

Gr.	Umlauf	Gewicht	Art-Nr.	Preis
05	841 – 875 cm	32 kg	075/643	1.575,-
06	876 – 910 cm	33 kg	075/644	1.627,50
07	911 – 945 cm	34,1 kg	075/645	1.657,50
08	946 – 980 cm	35,3 kg	075/646	1.690,-
09	981 – 1015 cm	36,3 kg	075/647	1.720,-
10	1016 – 1050 cm	37,4 kg	075/648	1.752,50
11	1051 – 1085 cm	38,5 kg	075/670	1.785,-
12	1086 – 1120 cm	39,7 kg	075/671	1.825,-



StarCamp



i Auch für größere Anbauhöhen.

Reisevorzelt Luxor Air

■ Airtube

■ 100 % PES Polyester, mit PU-Beschichtung

Zelttiefe: 280 cm



Reisevorzelt Luxor Air

Das vollingezogene Airtube-Vorzelt hat eine Tiefe von 280 cm. Speziell entwickelt, um vor Ihrem Wohnwagen einen großen, luxuriösen Wohnraum mit viel Tageslicht zu schaffen. Wetterfest, mit versiegelten Nähten und doppeltem Faulstreifen. Optional kann das Vorzelt an der gewünschten Seitenwand mit einem Anbau erweitert werden.

Vorderwand: mit abgedeckten Reißverschlüssen für optimalen Schutz. Klarsichtfolienfenster mit Gardinen. Fenster können zur Veranda abgeklappt werden. Vorderwände sind tauschbar. Daraus ergeben sich vier Türmöglichkeiten.

Seitenwände: mit abgedeckten Reißverschlüssen. Seitenwände können dank Reißverschluss komplett herausgenommen und getauscht werden. Somit können die Lüftungsfenster nach vorn oder zum Wohnwagen hin gesetzt werden. Klarsichtfolienfenster mit Gardinen für noch mehr Privatsphäre.

Material: aus extrastarkem KlimaTex Polyestergerewebe, PU-beschichtet.

Gestänge: Airtube

Lieferumfang: Abspannmaterial, Airtube, Doppelhubpumpe, Gardinen, Packtasche, Zelt



Vorteile

- volleingezogen
- Verandaeffekt
- inklusive Gardinen
- rundumlaufendes Vordach

**PREIS
TIPP**



Frische Luft im Vorzelt dank Verandaeffekt.



Die ideale Erweiterung für Ihr Vorzelt!



Zubehör

Seitenwand mit Gazefenster

Seitenwand mit Gazefenster für Reisevorzelt Luxor Air. Farbe: hellgrau, nachtblau; Material: PVC Polyvinylchlorid; Maße (B x H x T): 175 x 182 x 0,2 cm; Packmaß: 28,7 x 20 x 6,1 cm; Gewicht: 600 g
075/993 72,50

Anbau Luxor Air

Anbau für das Reisevorzelt Luxor Air. Einfach den Anbau mit Hilfe des Reißverschlusses an einer beliebigen Seitenwand mit dem Vorzelt verbinden. Material: KlimaTex; Maße (B x H x T): 220 x 175 x 220 cm; Packmaß: 61,5 x 25,5 x 25,5 cm; Gewicht: 6 kg
075/588 660,-

Gr.	Umlauf	Gewicht	Art-Nr.	Preis
09	850 – 875 cm	35,8 kg	075/566	2.172,50
10	875 – 900 cm	37 kg	075/567	2.315,-
11	900 – 925 cm	37,7 kg	075/568	2.350,-
12	925 – 950 cm	38,4 kg	075/569	2.392,50
13	950 – 975 cm	39,1 kg	075/570	2.505,-
14	975 – 1000 cm	41,6 kg	075/571	2.572,50
15	1000 – 1025 cm	42,8 kg	075/572	2.697,50
16	1025 – 1050 cm	43,5 kg	075/573	2.745,-
17	1050 – 1075 cm	44,2 kg	075/574	2.822,50
18	1075 – 1100 cm	44,9 kg	075/575	2.875,-
19	1100 – 1125 cm	45,1 kg	075/576	2.897,50



Reisevorzelt Octavia Air

PREIS
TIPP

■ Airtube
■ 100 % PES Polyester, mit PU-Beschichtung

Zelttiefe: 240 cm



Reisevorzelt Octavia Air

Das vollengezogene Airtube-Vorzelt bietet in der modernen Rundform ein tolles Bild auf dem Campingplatz und ist eine Sensation, wo immer man ihm begegnet. Unheimlich stabil, extrem schnell aufgebaut und perfekt auf die Wohnwagenformen abgestimmt, lässt es das Herz jedes Campers höher schlagen. Hier ist der Urlaubsgewinn schon beim Aufbau mit eingeplant. Das Octavia Air kann als Option mit Sonnendach und Anbau erweitert werden.

Vorderwand: aus zwei Teilen, komplett herausnehmbar, mit Verandaeffekt. Je eine Tür links und rechts. Fenster mit Klarsichtfensterfolie. Hochentlüftung.

Seitenwände: komplett herausnehmbar mit Tür. Gazefenster, durch eine Klarsichtfolienklappe mit Reißverschlüssen verschließbar.

Dach: abgerundet für höhere Stabilität.

Material: Dach- und Seitenwandware aus extrastarkem KlimaTex Polyestergerewebe, PU-beschichtet.

Gestänge: Airtube

Lieferumfang: Abspannmateriale, Airtube, Doppelhubpumpe, Gardinen, Windschutzblende, Packtasche, Zelt



Vorteile

vollengezogen
 optional erweiterbar
 Verandaeffekt



10000 mm



Zubehör



Anbau Octavia Air

Erweitern Sie Ihr Reisevorzelt Octavia Air mit dem Anbau, um noch mehr Stauraum zu bekommen. Einfache und stabile Befestigung mittels Reißverschluss. Gestänge: Airtube. Maße (B x H x T): 220 x 185 x 150 cm; Packmaß: 61 x 24 x 24 cm; Gewicht: 7 kg **075/345 660,-**

Sturm-Sicherheitsgurt
Safe Lock

Für alle vollengezogenen StarCamp und Dorema Vorzelte (Octavia Air und Luxor Air).

Lieferumfang: 3 Heringe (38 cm), 3 Federn und 3 verstellbare Gurtbänder. Inhalt: 3 Stück **075/900 41,-**

Elektrische Luftpumpe De Luxe

Hat eine Abschaltautomatik für den vorgeschriebenen Fülldruck. Geeignet für 230 V, 12 V DC und Akkubetrieb. Maße (B x H x T): 17,2 x 15,4 x 28,2 cm; Gewicht: 6,5 kg **075/346 387,50**



Sonnendach Octavia Air

Erweitern Sie Ihr Reisevorzelt Octavia Air um ein Sonnendach und sorgen Sie so für noch mehr Platz im Schatten oder bei Regen im Trockenen. Das Sonnendach wird durch ein Kunststoff-Verbindungsprofil am Vorzelt befestigt. Aluminiumgestänge im Lieferumfang enthalten. Material: TenCate All Season 70 % PES und 30 % PVA mit außenseitiger Beschichtung.

Gr.	Umlauf	Gewicht	Art-Nr.	Preis
10	875 – 900 cm	34 kg	075/324	1.910,-
11	900 – 925 cm	35 kg	075/325	1.942,50
12	925 – 950 cm	36 kg	075/326	1.972,50
13	950 – 975 cm	37 kg	075/327	2.010,-
14	975 – 1000 cm	39 kg	075/328	2.137,50
15	1000 – 1025 cm	41 kg	075/329	2.257,50
16	1025 – 1050 cm	42 kg	075/330	2.315,-
17	1050 – 1075 cm	44 kg	075/331	2.377,50
18	1075 – 1100 cm	45 kg	075/332	2.435,-
19	1100 – 1125 cm	46 kg	075/333	2.520,-

Gr.	Gewicht	Art-Nr.	Preis
10	3,6 kg	075/335	577,50
11	3,7 kg	075/336	590,-
12	3,9 kg	075/337	602,50
13	4,1 kg	075/338	622,50
14	4,3 kg	075/339	640,-
15	4,5 kg	075/340	652,50
16	4,7 kg	075/341	675,-
17	4,9 kg	075/342	695,-
18	5,1 kg	075/343	722,50
19	5,3 kg	075/344	795,-



Reisevorzelt Ceres

i Das passende Sonnendach Canopy Shady Pro finden Sie auf S. 4!

✓ Mit Keder für ein Sonnendach!



Mit getönten Panoramafenstern.

■ Airtube ■ beidseitige PVC-Beschichtung, 100 % PES Polyester

Zelttiefe: 260 cm



Reisevorzelt Ceres

Das edle Design mit der modernen abgerundeten Form lässt keine Urlaubswünsche offen. Mit einer Tiefe von 260 cm bietet das Luftvorzelt Ceres ein ideales Raumgefühl. Durch den Volleinzug in der Keaderschleife Ihres Caravans lassen sich alle Fenster, Türen und Serviceklappen problemlos öffnen und das Zelt ist perfekt abgedichtet. Das hochwertige HydroTech® Ripstop Material, die Dauerventilation und die abgetönten Fenster sorgen auch an heißen Sommertagen für ein sehr gutes Raumklima. Durch die großen Panoramafenster haben Sie immer den perfekten Ausblick und optimale Lichtverhältnisse. Mit einer Stehhöhe von ca. 185 cm im vorderen Bereich können Sie die Fläche des Luftvorzels optimal nutzen und dank des integrierten AAS-Systems lässt sich das Luftvorzelt schnell und einfach aufbauen. Das neue Modell ist außerdem mit einem Anschluss für das Sonnendach Canopy Shady Pro ausgestattet und in weiteren Größen verfügbar.

Vorderwände: abnehmbar, mit getönter Fensterfolie. Können nach Bedarf eingesetzt werden.

Seitenwände: mit Moskitonetzen. Können nach Bedarf eingesetzt werden.

Material: HydroTech® Ripstop 100 % Polyester

Gestänge: Advanced Air System® (AAS)

Lieferumfang: 2 Packtaschen, Abspannmaterial, Airtube, Luftpumpe, Bodenschürze & Radabdeckung mit Ventilation, Zelt



Vorteile

abgerundetes Design
große Panoramafenster
Stehhöhe ca. 185 cm (an der Vorderwand)

Gr.	Umlauf	Gewicht	Art-Nr.	Preis
07	911 – 945 cm	34,3 kg	075/736	1.575,-
08	946 – 980 cm	34,8 kg	075/737	1.680,-
09	981 – 1015 cm	35,3 kg	075/738	1.785,-
10	1016 – 1050 cm	35,8 kg	075/739	1.890,-
11	1051 – 1085 cm	36,3 kg	075/740	1.995,-



Anbau Eris



Universalanbau



+ Zubehör

i großzügiger Innenraum

Anbau Eris

Die Wohnraumerweiterung Eris ist schnell und einfach aufgebaut und vielseitig einsetzbar. Mit Tür, getönten Fenstern und einer Stehhöhe von 180 cm. Dank Doppelreißverschluss kann die Seitenwand Ihres Luftvorzels als Trennwand genutzt werden. Inkl. Dachstangen. Maße (BxHxT): 210x180x180 cm; Gewicht: 10,5 kg **075/622 662,50**

Universalanbau

Der universelle Anbau passt an die Vorzelte Pluto, Pluto XL, Mars, Ceres, Jupiter und Vega und kann als zusätzlicher Abstellraum oder Schlafplatz genutzt werden. Der Anbau kann nach Wunsch rechts und links angebaut werden, sodass er sich allen Plätzen anpasst. Maße (BxHxT): 220x165x200 cm; Gewicht: 7,7 kg **075/415 407,50**

Verandastange

Verandastange für die Teilzelte Vega, Ceres und Mars. Ausziehbar von 1,60 bis 1,90 m. Gewicht: 600 g **075/606 26,-**



Reisevorzelt Pluto 2.0

NEU

Mit Keder für ein Sonnendach!

Westfield
Top Quality Concept



Der ideale Begleiter für alle Saison- und Familiencamper.

Airtube beidseitige PVC-Beschichtung, 100 % PES Polyester

Zelttiefe: 250 cm



Reisevorzelt Pluto 2.0



Das Luftvorzelt Pluto ist dank der AAS-Lufttechnik schnell und einfach aufgebaut. Durch den Volleinzug in der Kederschiene Ihres Caravans lassen sich alle Fenster, Türen und Serviceklappen problemlos öffnen und Ihr Caravan ist an den Seiten perfekt gegen Wind und Wetter abgedichtet. Durch das hochwertige HydroTech® CottonTouch Material, die Dauerventilation und die abgetönten Fenster kann auch an heißen Sommertagen ein sehr gutes Raumklima erreicht werden. Die abnehmbaren Vorder- und Seitenwände sind mit Moskitonetzen ausgestattet und können nach Bedarf eingesetzt werden. Das neue Modell ist außerdem mit einem Anschluss für das Sonnendach Canopy Shady Pro ausgestattet.

Das passende Sonnendach Canopy Shady Pro finden Sie auf S. 4!

Zubehör

Anbau Eris Premium

Lieferumfang: Abspannmaterial, Airtube, Dachstange, Moskitonetz, Packtasche, Zelt

Farbe: grau; Maße(BxHxT): 210x180x180 cm; Packmaß: 95x30x30 cm; Gewicht: 11 kg

NEU 075/789 735,-

Distanz-Set

Distanzstück zum Ausgleich von Unebenheiten in der Natur. Inhalt: 4 Stück; Maße(HxØ): 3x16 cm; Gewicht: 2,4 kg **075/463 13,50**

Zusätzliches Luftschlauchset Pluto und Galaxy 2.0

Das Vorderwand-Luftschlauchset gibt Ihrem Reisevorzelt Pluto oder Galaxy 2.0 extra Stabilität. Maße(LxØ): 180x10 cm **075/813 152,50**

Verandastange Pluto

bis Größe 10
Ausziehbar: 2,2 – 2,9 m **075/605 36,50**

ab Größe 11
Ausziehbar: 3,15 – 3,4 m **075/698 36,50**



Reisevorzelt Pluto mit Panoramafenstern

Vorteile
Verandaeffekt
leichter und einfacher Aufbau
volleingezogenes Luftvorzelt



gemütlicher Innenraum



Vorderwand: abnehmbar, mit Moskitonetz. Kann nach Bedarf eingesetzt werden.

Seitenwände: abnehmbar, mit Moskitonetzen. Können nach Bedarf eingesetzt werden.

Material: HydroTech® CottonTouch 100 % Polyester

Gestänge: Advanced Air System® (AAS)

Gr.	Umlauf	Gewicht	Art-Nr.	Preis
07	911 – 945 cm	45 kg	075/761	2.152,50
08	946 – 980 cm	46 kg	075/762	2.362,50
09	981 – 1015 cm	47 kg	075/763	2.467,50
10	1016 – 1050 cm	49 kg	075/764	2.677,50
11	1051 – 1085 cm	50 kg	075/765	2.730,-
12	1086 – 1120 cm	51 kg	075/766	2.835,-



Reisevorzelt Pluto XL 2.0

NEU



Freiheit, Komfort und Luxus in XL!

Westfield
Top Quality Concept



Zelte

■ Airtube

■ 100 % PES Polyester, mit PU-Beschichtung

Zelttiefe: 300 cm



Reisevorzelt Pluto XL 2.0



■ Airtube

Mit einer Tiefe von 300 cm bietet das Luftvorzelt Pluto XL ein überragendes Raumgefühl. Durch den Vollenzug in der Kederschiene Ihres Caravans lassen sich alle Fenster, Türen und Serviceklappen problemlos öffnen und Ihr Caravan ist an den Seiten perfekt gegen Wind und Wetter abgedichtet. Durch das hochwertige HydroTech® CottonTouch Material, die Dauerventilation und die abgetönten Fenster kann auch an heißen Sommertagen ein sehr gutes Raumklima erreicht werden. Die abnehmbaren Vorder- und Seitenwände sind mit Moskitonetzen ausgestattet und können nach Bedarf eingesetzt werden. Durch die großen Panoramafenster haben Sie immer den perfekten Ausblick und optimale Lichtverhältnisse in Ihrem Luftvorzelt. Dank der AAS-Lufttechnik ist das Luftvorzelt Pluto XL besonders schnell und einfach aufgebaut. Das neue Modell ist außerdem mit einem Anschluss für das Sonnendach Canopy Shady Pro ausgestattet.

Vorderwand: abnehmbar, mit Moskitonetz und Panoramafenster. Kann nach Bedarf eingesetzt werden.

Seitenwände: abnehmbar, mit Moskitonetzen und Panoramafenstern. Können nach Bedarf eingesetzt werden.

Material: HydroTech® CottonTouch 100 % Polyester

Gestänge: Advanced Air System® (AAS)

Lieferumfang: 1 Verandastange, 2 Packtaschen, Abspannmateriale, Airtube, Luftpumpe, Bodenschürze & Radabdeckung mit Ventilation, Zelt



Mit Keder für ein Sonnendach!



Mehr Infos zum Sonnendach Canopy Shady Pro finden Sie auf S. 4!



+ Zubehör

Sonnendach Canopy Shady Pro

Lieferumfang: Abspannmateriale, Sonnendach, Gestänge

Farbe: grau; Zelttiefe: 220 cm

07 XL	075/745	355,-
08 XL	075/755	262,50
09 XL	075/744	282,50
10 XL	075/757	325,-
11 XL	075/756	335,-



Vorteile

volleingezogenes Luftvorzelt
AAS-Lufttechnik
große Panoramafenster

Gr.	Umlauf	Gewicht	Art-Nr.	Preis
07 XL	911 – 945 cm	46 kg	075/767	2.467,50
08 XL	946 – 980 cm	47 kg	075/768	2.572,50
09 XL	981 – 1015 cm	49 kg	075/769	2.677,50
10 XL	1016 – 1050 cm	50 kg	075/770	2.887,50
11 XL	1051 – 1085 cm	51 kg	075/771	2.940,-



Sonnendach Canopy Shady Pro

Anbau Eris Premium

Lieferumfang: Abspannmateriale, Airtube, Dachstange, Moskitonetz, Packtasche, Zelt

Farbe: grau; Maße (B x H x T): 210 x 180 x 180 cm; Packmaß: 95 x 30 x 30 cm; Gewicht: 11 kg

NEU 075/789 735,-



Reisevorzelt Galaxy 2.0

NEU

Westfield
Top Quality Concept

■ Airtube

■ 100 % PES Polyester

Zelttiefe: 250 cm



Reisevorzelt Galaxy 2.0

Das Luxusluftvorzelt Galaxy von Westfield TQC ist made in Germany mit den besten europäischen Stoffen. Dank des Designs und der modernen Form fühlen Sie sich im Urlaub noch wohler. Die großen, von innen verschließbaren Fenster, die Tiefe von 250 cm und die Stehhöhe im Vorzelt bieten Ihnen ein sehr angenehmes Raumgefühl. Auch das Raumklima ist dank der hochwertigen AIRTEX® und TenCate® All Season Materialien sowie der vielen Belüftungsmöglichkeiten bei jedem Wetter optimal. Mit dem Luxusluftvorzelt Galaxy, angebaut an Ihrem Wohnwagen, kann Ihr Urlaub richtig starten. Geeignet für den Saisoneinsatz.

Vorderwand: zweigeteilt, herausnehmbar, mit Tür. Mit großen Panoramafenstern, die blickdicht verschlossen werden können, und Moskitonetzen.

Seitenwände: mit großen Panoramafenstern, die blickdicht verschlossen werden können, und Moskitonetzen.

Material: AIRTEX® und TenCate® All Season

Gestänge: Airtube

Gr.	Umlauf	Gewicht	Art-Nr.	Preis
08	946 – 980 cm	47 kg	075/772	3.255,-
09	981 – 1015 cm	48 kg	075/773	3.360,-
10	1016 – 1050 cm	49 kg	075/774	3.465,-
11	1051 – 1085 cm	50 kg	075/788	3.570,-

Anbau Eris Premium

Die Wohnraumerweiterung Eris ist schnell und einfach aufgebaut und schafft ein komplett neues Raumgefühl in Ihrem Vorzelt. Ob Schlaf-, Küchen- oder Abstellzelt, Eris ist vielseitig einsetzbar. Die Tür und die getönten Fenster mit Sichtschutzfunktion sorgen für optimale Lichtverhältnisse und gewähren Ihnen immer den perfekten Ausblick. Die Stehhöhe von 180 cm lässt keine Wünsche offen. Durch einen Doppelreißverschluss können Sie die vorhandene Seitenwand Ihres Luftvorzels als Trennwand oder Raumteiler nutzen. Die mitgelieferten Dachstangen sorgen für eine optimale Spannung im Dach.



Vorteile

volleingezogenes Luftvorzelt
Aufbauzeit nur 20 – 30 Minuten
in 4 Größen erhältlich



Lieferumfang: Abspannmateriale, Airtube, Dachstange, Moskitonetz, Packtasche, Zelt
Farbe: grau; Maße (BxHxT): 210x180x180 cm; Packmaß: 95x30x30 cm; Gewicht: 11 kg
NEU 075/789 735,-

+Zubehör



Sonnendach Canopy Shady Pro

Das in Deutschland hergestellte Sonnendach Canopy Shady Pro kann direkt an Ihrem Wohnwagen genutzt oder an den Modellen Galaxy, Pluto, Pluto XL, Ceres und Vega (Modellserien ab 2023) angebracht werden. Mit einer Tiefe von 220 cm und ausgestattet mit dem hochwertigen Hydro-Tech® Ripstop Material schützt das Canopy Shady Pro zuverlässig vor Sonne und Regen. Mit den drei stufenlos höhenverstellbaren Stangen und vier Abspannleinen lässt es sich sehr einfach und schnell aufbauen. Erhältlich in verschiedenen Größen, jeweils mit einer Tiefe von 220 cm.

Lieferumfang: Abspannmateriale, Sonnendach, Gestänge
Farbe: grau

08	075/755	262,50
09	075/744	282,50
10	075/757	325,-
11	075/756	335,-

i Passend für Galaxy, Pluto, Pluto XL, Vega, Neptune und Orion.



Dauervorzelt Rhön DC

Nachrüstbar mit Power Grip. Diesen finden Sie auf S. 55.



ohne Gestänge beidseitige PVC-Beschichtung, 100 % PES Polyester

Zelttiefe: 240 cm



Dauervorzelt Rhön DC

Unser Voll-PVC-Vorzelt für den anspruchsvollen Dauer- oder Saisoncamper oder den qualitäts- und komfortbewussten Camper. Ringsum Fensterklappen aus Planenstoff. Schwere und abgedeckte Reißverschlüsse. Doppelte Gardinenleiste und Gardinen mit Rollenaufhängung sowie doppelter Erdstreifen. Hohlsaumtaschen im Vordach. Klettbandkanäle für Sturmfestigkeit. Passend auch für Fahrzeuge mit aerodynamischer Bugform (KNAUS, Bürstner, Eifelland usw.).

Vorderwand: bestehend aus vier Teilen. Jedes Teil ist einzeln herausnehmbar. Verandamöglichkeit. Alle Fenster sind mit Fensterklappen verschließbar. Die Vorderwandtür kann links oder rechts der Mitte eingesetzt werden. Tür hochrollbar. Klettbandkanal unter den Fenstern.

Seitenwände: herausnehmbar mit je einer Tür. Gaze-Folienfenster mit klarer Folienklappe und Fensterklappe. Klettbandkanal unter den Fenstern.

Dach: ohne Ansetznaht und mit SHS-Keder. Abgedeckte Giebellüftungen mit überschweißter Giebelnaht, Keder für Regenrinne und Dachüberstand von 18 cm.

Material: Vorderwand, Seitenwände und Dach aus abwaschbarem PVC-beschichtetem Planenstoff.

Gestänge: Nicht im Lieferumfang enthalten, bitte separat bestellen!

Lieferumfang: Abspannmaterial, Bodenschürze, Gardinen, Radkastenblende, Packsack, Zelt



Vorteile

Verandamöglichkeit
inkl. Vorderwand-Gardinen
inkl. Packsack & Bodenschürze



Für mehr Privatsphäre!



Zubehör

Gestänge

Das Gestänge besteht aus je fünf Dach- und Stützstangen. Material: Stahl; ø 25 mm

610/060 322,50

Sturmsicherung Frankana Freika

Die Abspannung erfolgt über eine stabile Zugfeder, die die Spannung des Gurts reguliert. Ein Eisenhering gibt den nötigen Halt. Bei Sturmdächern ohne Überstand wird die Öse des Gurtbands über den Dorn des Zeltgestänges gelegt.

Im Set: 2 geöste Gurtbänder (Länge: 280 cm), 2 Entlastungsfedern, Schnallen, Scheuerschutz und 2 Heringe.

Passend für: Lux, Prestige, Jubilee, Lago, Rhön DC und Feldberg. **070/926 55,-**

Seitenwandgardinen

Verschönern Sie Ihr Urlaubsdomizil mit ansprechenden Gardinen und schaffen Sie eine wohlige Atmosphäre ganz wie daheim. Schützt auch vor unerwünschten Blicken. Im Lieferumfang befinden sich vier Gardinen.

Gewicht: 800 g **070/409 105,-**

Fenstermarkise Rhön

Passende Fenstermarkise für Ihr Dauervorzelt Rhön. **071/004 105,-**

Gr.	Umlauf	Gewicht	Art-Nr.	Preis
09	856 – 880 cm	35 kg	070/210	2.005,-
10	881 – 905 cm	36 kg	070/211	2.067,50
11	906 – 930 cm	37 kg	070/212	2.137,50
12	931 – 955 cm	38 kg	070/213	2.200,-
13	956 – 980 cm	39 kg	070/214	2.215,-
14	981 – 1005 cm	40 kg	070/215	2.252,50
15	1006 – 1030 cm	41 kg	070/216	2.315,-
16	1031 – 1055 cm	42 kg	070/217	2.352,50
17	1056 – 1080 cm	43 kg	070/218	2.377,50



Dauervorzelt Finland



Inklusive Gardinen.

■ Stahl ■ 100 % PVC Polyvinylchlorid

Zelttiefe: 240 cm/280 cm



Dauervorzelt Finland

Das fünfteilige Dauervorzelt ist mit einem Spezialkeder zur Aufnahme der schraublosen Halteböckchen (nicht im Lieferumfang) ausgestattet. Unter allen Fenstern befinden sich Sturmleisten und Hohl säume. Mit doppeltem Erdstreifen, Sturmgurtclip und Vario-Ecke, die sich an den Wohnwagen anpasst.

Vorderwand: 2-tlg., gegeneinander austauschbar. Zur Veranda abklappbar. Eingang hoch- und wegrollbar. Mit Klett und Flausch für Senkrechttange. Verschiebbare Dauerhochentlüftung.

Seitenwände: mit Gaze-Fenster mit klarer und dunkler Abdeckung. Seitlicher Keder zum Anbringen einer Regenrinne. Keder zur Erkeranbringung an der rechten Seite.

Dach: Hohl säume im Vordach zur Aufnahme der Vordachspannstangen.

Material: Dach, Seiten-/Vorderwand und Erdstreifen aus PVC.

Gestänge: ø 25 mm Stahl bestehend aus: 5 Dachstangen, 3 Orkanstützen, Vordachgestänge

Lieferumfang: ø 25 mm Stahlgestänge, Abspannmaterial, Bodenschürze, Gardinen, Packtasche, Zelt

Stahlgestänge Finland

Bei hoher Beanspruchung des Zeltes, z. B. durch Wind oder Dachlasten, empfiehlt sich ein stärkeres Stahlgestänge. **Gegen Aufpreis** erhalten Sie statt des 25 mm Stahlgestänges ein 32 mm Stahlgestänge (Zusatzgewicht: 20 kg).

075/564 210,-

Zubehör



Material: PVC Polyvinylchlorid; Maße (B x H x T): 140 x 200 x 215 cm; Packmaß: 120 x 41 x 39 cm; Gewicht: 24 kg

Anbau Grönland/Finland

Anbau für die Vorzelte Grönland und Finland. Er wird mittels Doppelkederprofil mit dem Zelt verbunden. Mit abdunkelbarem Fenster vorne und seitlichem, hochrollbarem Eingang. Gestänge: 25 mm Stahl, inkl. mittlerer Dachstrebe und Bügelfüßen.

075/595 577,50

Vorteile

inklusive Gardinen
Verandaeffekt
optional erweiterbar

Zelttiefe: 240 cm

Gr.	Umlauf	Gewicht	Art-Nr.	Preis
04	806 – 840 cm	55 kg	075/542	1.657,50
05	841 – 875 cm	57 kg	075/543	1.680,-
06	876 – 910 cm	59 kg	075/544	1.710,-
07	911 – 945 cm	61 kg	075/545	1.732,50
08	946 – 980 cm	63 kg	075/546	1.785,-
09	981 – 1015 cm	65 kg	075/547	1.805,-
10	1016 – 1050 cm	67 kg	075/548	1.837,50
11	1051 – 1085 cm	69 kg	075/549	1.890,-
12	1086 – 1120 cm	71 kg	075/550	1.930,-
13	1121 – 1155 cm	73 kg	075/551	1.972,50
14	1156 – 1190 cm	75 kg	075/552	2.015,-

Zelttiefe: 280 cm

Gewicht	Art-Nr.	Preis
58 kg	075/553	1.952,50
60 kg	075/554	1.972,50
62 kg	075/555	1.995,-
64 kg	075/556	2.025,-
66 kg	075/557	2.077,50
68 kg	075/558	2.100,-
70 kg	075/559	2.130,-
72 kg	075/560	2.182,50
74 kg	075/561	2.215,-
76 kg	075/562	2.267,50
78 kg	075/563	2.297,50



Moskitonetz tür

Hochrollbare Moskitonetz tür für den Vorzelt eingang. Befestigung mit Verandastange und Schellen zwischen zwei senkrechten Stangen. Maße (L x B): 215 x 100 cm

075/449 190,-

Sturm-Abspannset Sturmpaket

070/927 47,50
075/531 407,50



Dauervorzelt Grönland

Mit 5 angenähten Sturmgurtclips.

■ Stahl

■ 100 % PVC Polyvinylchlorid

Zelttiefe: 240 cm/280 cm



Dauervorzelt Grönland

Ideales Vorzelt für alle Dauercamper. Unter allen Fenstern befinden sich außen Sturmleisten sowie Hohlsäume auf der Innenseite. Das Zelt hat drei Dachkanäle, einen Spezialkeder zur Aufnahme von schraublosen Halteböckchen (nicht im Lieferumfang) und einen seitlichen Keder für eine Regenrinne. Die vorhandene Vario-Ecke passt sich an den Wohnwagen an. Der doppelte Erdstreifen mit angenähtem Keder zwischen den Faulstreifen ermöglicht es, spezielle Abspannhaken nach Wunsch zu verschieben.

Vorderwand: 4-tlg. (6-tlg. ab Gr. 11), alle Teile gegeneinander austauschbar. Zur Veranda abklappbar. Eingang (80 cm) hochrollbar. Senkrechte Klettkanäle. Verschiebbare Hochentlüftung.

Seitenwände: 2-tlg., alle Teile gegeneinander austauschbar (1 x Tür, 3 x Fenster), Fenster 1/2 Gaze, 1/2 Folienfenster, darüber dunkle Abdeckung. Verandamöglichkeit. Senkrechte Klettkanäle.

Dach: mit drei Dachkanälen zur Aufnahme der Dachstangen mit Klettband. Hohlsäume im Vordach zur Aufnahme der Vordachspannstangen.

Material: abwaschbares und pflegeleichtes PVC.

Gestänge: ø 32 mm Stahlgestänge: 5 Dachstangen, 5 Aufstellstangen, Vordachgestänge.

Lieferumfang: ø 32 mm Stahlgestänge, Abspannmaterial, Bodenschürze, Gardinen, Packtasche, Zelt

+Zubehör

Sturmpaket

Einfach in die vorgesehenen Hohlsäume am Vorzelt einziehen. Die Zeltwände werden so weniger vom Wind eingedrückt. Durch vier zusätzliche Dachstangen wird der Stangenabstand nochmal halbiert. So sinkt die Gefahr eines Wassersacks.

Lieferumfang: ø 25 mm und 32 mm Stahl-Dachstangen und Schellen für ø 32 mm Stahlgestänge. **075/531 407,50**

Anbau Grönland/Finland 075/595 577,50

Moskitonetztür 075/449 190,-

Sturm-Abspannset No Screw Böckchen 070/927 47,50

Inhalt: 2 Stück 610/221 17,50

Zelttiefe: 240 cm

Gr.	Umlauf	Gewicht	Art-Nr.	Preis
05	841 – 875 cm	70 kg	075/521	2.455,-
06	876 – 910 cm	72 kg	075/522	2.477,50
06,5	894 – 929 cm	73 kg	075/630	2.497,50
07	911 – 945 cm	74 kg	075/382	2.507,50
07,5	930 – 964 cm	75 kg	075/383	2.530,-
08	946 – 980 cm	76 kg	075/384	2.550,-
08,5	965 – 999 cm	77 kg	075/385	2.572,50
09	981 – 1015 cm	78 kg	075/386	2.582,50
09,5	1000 – 1034 cm	79 kg	075/387	2.602,50
10	1016 – 1050 cm	80 kg	075/388	2.612,50
10,5	1035 – 1069 cm	81 kg	075/523	2.645,-
11	1051 – 1085 cm	82 kg	075/389	2.655,-
12	1086 – 1120 cm	84 kg	075/390	2.687,50
13	1121 – 1155 cm	86 kg	075/524	2.730,-
14	1156 – 1190 cm	88 kg	075/525	2.760,-
15	1191 – 1224 cm	90 kg	075/632	2.782,50

Zelttiefe: 280 cm

Gewicht	Art-Nr.	Preis
72 kg	075/526	2.730,-
74 kg	075/527	2.760,-
76 kg	075/631	2.782,50
76 kg	075/391	2.802,50
77 kg	075/392	2.822,50
78 kg	075/393	2.835,-
79 kg	075/394	2.855,-
80 kg	075/395	2.865,-
81 kg	075/396	2.887,50
82 kg	075/397	2.907,50
83 kg	075/528	2.917,50
84 kg	075/398	2.940,-
86 kg	075/399	2.980,-
88 kg	075/529	3.012,50
90 kg	075/530	3.045,-
92 kg	075/633	3.075,-





Für alle, die länger bleiben wollen!



Dauervorzelt Allgäu



■ Stahl ■ 100 % PES Polyester, PVC-Beschichtung Anbauhöhe: 235 – 250 cm

Zelttiefe: 250 cm/300 cm



Dauervorzelt Allgäu

Das freistehende, wetterfeste Vorzelt ist komplett aus PVC. Ein doppelter Erdstreifen mit angenehmem Keder ermöglicht es, spezielle Abspannhaken nach Wunsch zu verschieben. Hohlsäume am Vordach und innen unter den Fenstern sowie Sturmleisten unter allen Fenstern außen ermöglichen eine zusätzliche Gestänge-Montage (Sturmgestänge). Alle Fensterklappen lassen sich mit einem Reißverschluss verschließen. Dreiseitiger Dachüberstand ca. 25 cm und 40 cm breite Überwurflasche, längsseitig zur Fahrzeugwand. Mit sechs bereits montierten Sturmclips (Sturmgarbe optional erhältlich).

Vorderwand: zweiteilig, beide Teile sind gegeneinander austauschbar. Hochrollbare Eingangstür, Moskitonetztür optional (075/449). Senkrechte Klettkanäle ermöglichen weitere Fixierung des Gestänges und auch ein schnelles Öffnen und Schließen.

Seitenwände: gegeneinander austauschbar, mit verschließbarer Dauerhochentlüftung. Ein Seitenteil mit großem Gazefenster mit Klarsichtabdeckung, darüber Fensterklappe aus PVC. Ein Seitenteil mit einer seitlich anrollbaren Tür, Gaze, Klarsichtfolie und Fensterklappe aus PVC.

Rückwand: besteht aus zwei Teilen. An ihr lassen sich mittels Reißverschluss Schaumstoffwulste anbringen. Die Rückwandhöhe kann man zwischen 235 – 250 cm variieren.

Vorteile
freistehend und wetterfest
doppelter Erdstreifen
inklusive Gardinen

Material: Vorderwand, Seitenwände und Dach aus abwaschbarem, pflegeleichtem und wetterfestem PVC-Planenstoff.

Gestänge: ø 32 mm Stahlgestänge (5 Dachstangen, 8 senkrechte Stangen, Vordachgestänge).

Lieferumfang: ø 32 mm Stahlgestänge, Abspannmaterial, Gardinen, Zelt

Zelttiefe: 250 cm

Breite	Gewicht	Art-Nr.	Preis
450	110 kg	075/136	2.875,-
500	115 kg	075/137	3.085,-
550	120 kg	075/138	3.432,50
600	130 kg	075/139	3.632,50
650	134 kg	075/532	3.885,-

Zelttiefe: 300 cm

Breite	Gewicht	Art-Nr.	Preis
450	116 kg	075/533	3.150,-
500	121 kg	075/534	3.360,-
550	126 kg	075/535	3.747,50
600	131 kg	075/536	3.990,-
650	136 kg	075/537	4.177,50

+ Zubehör

Sturmpaket Allgäu

Macht Ihr Dauerstandzelt noch stabiler, auch bei Wind. Das Zelt Allgäu hat unterhalb der Fensterinnenseite Hohlsäume für das optionale Sturmgestänge. Wind von vorne und von der Seite kann besser abgefangen werden, da die Zeltwände weniger eingedrückt werden. Durch die vier zusätzlichen Dachstangen wird der Stangenabstand nochmal halbiert, wodurch sich Wasser bei Starkregen nicht so leicht ansammeln kann.

Material: Stahlrohr 25 mm und 32 mm

075/538 420,-



Regenrinne Allgäu

Die hochwertige Aluminium-Regenrinne wird am Vordachgestänge befestigt und gewährleistet das kontrollierte Abfließen des Regenwassers vom Pultdach. **Lieferumfang:** Regenrinne, Verbinder und Klemmen.

Für Typ	Gewicht	Art-Nr.	Preis
Allgäu 450	5 kg	075/300	315,-
Allgäu 500	5,5 kg	075/301	335,-
Allgäu 550	6 kg	075/302	355,-
Allgäu 600	6,5 kg	075/303	372,50
Allgäu 650	7,5 kg	075/541	387,50



Teilzelt Friesland



Teilzelt Friesland

Anbauhöhe: 235 – 255 cm

Das Teilzelt Friesland ist mit Hohlsäulen und Sturmleisten unter allen Fenstern ausgestattet. Mit Dauerhochentlüftung (seitlich verschließbar, vorne immer offen) und Spezialkeder zur Aufnahme der schraubenlosen Halteböckchen (nicht im Lieferumfang) versehen. Mit doppeltem Erdstreifen und Sturmgurtclip rechts und links. Am seitlichen Dachüberstand ist jeweils ein Keder angenäht, mit dem ein optionales Sonnendach angebracht werden kann. Die Zeltgrößen 01 – 04 sind mit einem mittigen oder mit einem linken Einzug erhältlich.

Vorderwand: zweiteilig, gegeneinander austauschbar und zur Veranda abklappbar. Der Eingang kann hoch- und weggerollt werden. Mit Vordach und Fenstern mit Gardinen.

Seitenwände: mit Gazefenstern inkl. klarer und dunkler Abdeckung. Mit Türen (seitlich wegrollbar); Verandaeffekt möglich. Gegeneinander austauschbar.

Material: 100 % PVC Polyvinylchlorid

Gestänge: ø 25 mm Stahl

Zelttiefe: 240 cm

Lieferumfang: ø 25 mm Stahlgestänge, Abspannmateriale, Bodenschürze, Gardinen, Packtasche, Zelt



Zubehör



In zwei Varianten erhältlich.

Stahl



Sonnendach Friesland

Das Sonnendach für Teilzelt Friesland wird am Wohnwagen in die Kederschiene eingezogen und seitlich am Teilzelt mittels Doppelkeder verbunden. Vorne wird das Sonnendach am Aufstellstab (ø 22 mm Stahl, teleskopierbar 125 – 205 cm) befestigt. Material: 100 % PVC Polyvinylchlorid; Maße(B): 260 cm; Packmaß: 119x32x22 cm
Gewicht: 4 kg
Sturm-Abspannset **075/642** **200,-**
 070/927 **47,50**



Gr.	Breite	Gewicht	mittig		links		Preis
			Art-Nr.	Art-Nr.	Art-Nr.	Art-Nr.	
01	300 cm	51 kg	075/634	075/638	075/638	075/638	1.542,50
02	350 cm	53 kg	075/635	075/639	075/639	075/639	1.680,-
03	400 cm	55 kg	075/636	075/640	075/640	075/640	1.805,-
04	450 cm	57 kg	075/637	075/641	075/641	075/641	1.930,-



Ganzjahresteilzelt Tessin



Ganzjahresteilzelt Tessin

Anbauhöhe: 235 – 255 cm

Sie lieben das Campen im Winter und brauchen eine Eingangschleuse für Ihre Wintersport-Ausrüstung? Dann ist das Tessin genau das Richtige für Sie. Die robusten Materialien sowie die gute Verarbeitung werden Sie begeistern. Freuen Sie sich auf Ihren nächsten Skiurlaub. Dach, Vorderwand und Seitenwände aus beidseitig beschichtetem Polyestergewebe, abwaschbar. Hintere Zelthöhe durch Abspannleitern einstellbar.

Vorderwand und Seitenwände: außenliegende Erdstreifen mit Ösen an den wichtigen Punkten. Seiteneingang mit hohem Bogen-Reißverschluss.

Vorderwand: mit großem Fenster und Gardine. Abspanndreiecke in der Vorderwand eingearbeitet.

Material: 100 % Polyester

Gestänge: ø 25 mm Stahl

Lieferumfang: Abspannmateriale, Andruckpolster, Andruckstangen, Andruckwulste, Gardinen, No-Screw-Böckchen, Gestänge, Packtasche, Zelt



Das Zelt für das ganze Jahr.



Stahl



Inkl. Andruckstangen und Andruckpolstern.

Gr.	Maße (B x T)	Gewicht	Art-Nr.	Preis
200	200x150 cm	19 kg	075/030	680,-
225	225x180 cm	21 kg	075/031	765,-
275	275x180 cm	23 kg	075/032	862,50



Ganzjahresteilzelt Zürich DC

✓ Da kommt gute Winterlaune auf!



MADE IN GERMANY

i Gardinen nicht im Lieferumfang enthalten.

+ Zubehör



Sturmsicherung Herzog
070/925 **87,50**

Winterfunktionspaket

Für die Winterzelte Kaprun und Zürich. Die Andruckstangen mit dem Polster drücken das Zelt an die Wohnwagenwand für eine bessere Isolierung. Bestehend aus: 2 Andruckstangen und 2 Winter-Andruckpolstern. **070/041 102,50**



Stahl



Ganzjahresteilzelt Zürich DC

Anbauhöhe: 235 – 255 cm

Vorzelt in solider Qualität. Das Modell Zürich ist schnell aufgebaut. Es besitzt den EasyClip Keder.

Vorderwand: mit einem eingnähten Zeltfenster, **Größen 240, 270 und 340** mit zwei. Die **Größen 270 und 340** haben eine hochrollbare Vorderwand und **Größe 340** wird mit einem ø 28 mm Dreibeingestänge geliefert.

Seitenwand: mit jeweils einer Rundbogentür mit Stalltür-Effekt.

Dach: überstehend. Schützt Seiten- und Vorderwand. Die Dachnähte sind überschweißt. Sturmband-Vorrüstung.

Material: Treviragewebe mit PVC-Beschichtung 450 g/m².

Gestänge: ø 25 mm Stahlrohr

Lieferumfang: ø 25 mm Stahlgestänge, Abspannmaterial, Packtasche, Zelt

Gr.	Maße (B x T)	Gewicht	Art-Nr.	Preis
150	150 x 150 cm	21 kg	070/021	572,50
200	200 x 150 cm	23 kg	070/022	652,50
240	240 x 180 cm	24 kg	070/023	740,-
270	270 x 180 cm	25 kg	070/024	852,50
340	340 x 210 cm	29 kg	070/025	1.060,-

Teilzelt Fortuna II



✓ Helfen Sie Ihrem Urlaubsglück auf die Sprünge!



geschlossen

+ Zubehör
Sturmsicherung Frankana Freiko
070/926 **55,-**

3000 mm

✓ Vorteile
schneller Aufbau
inklusive Gardinen

Stahl



Teilzelt Fortuna II

Anbauhöhe: 235 – 250 cm

Minimalismus am Zelt! Sie benötigen nur drei Zeltstangen, um Ihr Zelt richtig in Form zu bringen und sicher aufzubauen. Außen oder innen abspannbar, abgeschweißte Nähte, ausreichend Sturmabspannmöglichkeiten.

Vorderwand: mit großem Klarsichtfolienfenster. Die eingnähten Gardinen schließen die Fenster von innen blickdicht.

Seitenwände: mit großem Lüftungsfenster ½ Gaze, ½ Folie; herausnehmbar; mit Prägefolienklappe und einer seitlich wegrollbaren Tür, die Reißverschlüsse sind abgedeckt. Volumenreiche Schaumstoffwulste und Andruckstangen optional lieferbar.

Material: 150D Polyester Oxford, beschichtet.

Gestänge: ø 22 mm und 25 mm Stahl

Lieferumfang: ø 22 mm Stahlgestänge, ø 25 mm Stahlgestänge, Abspannmaterial, Gardinen, Packtasche, Zelt

Maße (LxB): 250x280 cm; Packmaß: 121 x 21 x 20 cm;
Gewicht: 10 kg **075/033 500,-**



Teiltzelt Siena

Einfacher Aufbau mit einer Bogenstange.



GFK Fiberglas, Stahl



Zelte

Teiltzelt Siena

Anbauhöhe: 240 – 255 cm

Das Siena ist ein Leichtgewicht-Teilvorzelt für die Befestigung am Wohnwagen. Es hat nur eine Bogenstange und ist deshalb einfach und schnell aufzubauen. Alle Wände können mit einem Reißverschluss komplett herausgenommen werden, damit Sie Ihr Vorzelt auch als Sonnensegel nutzen können. Alle Fenster mit Klarsichtfolie und Abdeckung. Das feste Vordach schützt vor Regen und bietet einen schattigen Platz. Ein ideales Zelt für Wochenendreisen und Kurzurlaube. Kederlänge: 350 cm, ø 7 mm.

Vorderwand: herausnehmbar, mit zwei Fenstern, einer Eingangstür und Vordach.

Seitenwände: herausnehmbar, mit Fenster.

Material: 100 % PES Polyester mit Polyurethan-Beschichtung.

Gestänge: ø 12,7 mm GFK, ø 19 mm Stahl

Lieferumfang: ø 12,7 mm GFK-Gestänge, ø 19 mm Stahlgestänge, Abspannmaterial, Packtasche, Zelt

Maße (B x H x T): 350 x 240 x 250 cm; Packmaß: 73,5 x 26,5 x 25,5 cm; Gewicht: 9,95 kg **075/034 450,-**



Vorteile

Leichtgewicht-Teilzelt als Sonnensegel nutzbar nur eine Bogenstange



3000 mm



Zubehör

Ergänzen Sie Ihr Teilzelt mit dem Zelteppich Arisol. Mehr Informationen finden Sie auf Seite 81.



Teiltzelt Quick'n Easy Air



Airtube



Teiltzelt Quick'n Easy Air

Anbauhöhe: 230 – 250 cm

Durch ein zentrales Aufblasventil geht der Aufbau unglaublich schnell und bequem und mit Zusatzsäulen kann man die Stabilität sogar noch erweitern. Vielfältige Funktionen bieten viele Nutzungsmöglichkeiten. Das besonders kleine Packmaß und die tolle Ausstattung ermöglichen den optimalen Einsatz für den Kurzurlaub oder den Wochenendtrip. Die Stabilität bei Wind und Wetter begeistert dabei zusätzlich immer wieder.

Vorderwand: mit Fenster, aufrollbar.

Seitenwände: mit Fenstern und Fensterklappen. Beidseitig (Gaze-)Tür.

Material: Weathertext Polyestergewebe, PU-beschichtet.

Gestänge: Airtube

Lieferumfang: Abspannmaterial, Airtube, Luftpumpe, Packtasche, Zelt



Zubehör

Andruckstangenset 075/192 45,-
Luftschlauch Dachstange 075/188 37,-

Innenhimmel Quick'n Easy

Der Innenhimmel für Ihr Teilzelt Quick'n Easy Air schafft ein angenehmes Wohnklima und reduziert die Kondenswasserbildung. Material: 35 % Baumwolle, 65 % Polyester



Komplett verdunkelt für mehr Privatsphäre.



Gr.	Gewicht	Art-Nr.	Preis
225	200 g	075/189	24,-
265	250 g	075/190	32,50
325	400 g	075/191	41,-



4000 mm



Vorteile

4000 mm Wassersäule AAS-Technologie schnelltrocknendes Material

Gr.	Maße (B x T)	Gewicht	Art-Nr.	Preis
225	225 x 240 cm	9 kg	075/180	407,50
265	265 x 240 cm	11 kg	075/181	475,-
325	325 x 240 cm	13 kg	075/182	602,50



Teilzelt Dorado XL



✓ Schaffen Sie sich zusätzlichen Platz.



Airtube

Teilzelt Dorado XL

Anbauhöhe: 240 – 255 cm

Das Luftvorzelt Dorado XL ist der ideale Reisebegleiter für Ihren Wohnwagen. Durch seine veränderte Front-Luftschauch-Form ermöglicht es eine optimale Flächennutzung. Somit wird eine vollwertige Nutzung der Grundfläche und eine optimale Stehhöhe im gesamten Dachbereich erreicht. Das Single-Airtube-System gewährt einen schnellen Aufbau und Sie können Ihren Urlaub entspannt starten.

Vorderwand: mit großzügiger Fensterfront für optimalen Panoramablick. Fenster können hochgerollt oder zum Vordach aufgestellt werden.

Seitenwände: mit zwei zusätzlichen Türgaze-Segmenten.

Material: HydraDore® SL Pro



Gestänge: Airtube

3000 mm

Maße(BxHxT): 375x240x250 cm;
Packmaß: 113x28x25 cm; Gewicht: 11 kg

075/624 505,-

+ Zubehör

Aufstellstangen 070/318 21,-

Lieferumfang: Abspannmaterial, Airtube, An- druckpolster, Bodenschürze, Luftpumpe, Radkas- tenblende, Packtasche, Zelt



Teilzelt Lynx



Airtube

Teilzelt Lynx

Anbauhöhe: 235 – 255 cm

Das Leichtgewicht Lynx ist ein Teilzelt mit Schnell- aufbau-Airtube-System. Es ist speziell für den Eingangsbereich Ihres Wohnwagens entwickelt worden. In nur wenigen Minuten aufgestellt bietet es einen praktischen Wetterschutz und viele Nutzungsmöglichkeiten. Alle Fensterflächen können blickdicht verschlossen werden, um noch mehr Privatsphäre zu erhalten.

Vorderwand: mit großem Panoramafenster und Dauerventilation. Mit innenliegender Fenster- abdeckung.

Seitenwände: mit Klarsichtfenster, Seitentür inklusive Fliegenschutztür.

Dach: mit zusätzlicher Sturm-Aluminium-Dach- stange, die dem Zelt eine noch bessere Perfor- mance verleiht.

Material: Hochwertiges HydraDore® SL Pro Au- ßenmaterial mit UV-Ausrüstung sorgt für erhöhte Reißfestigkeit und besonders schnelle Trocknung.

Gestänge: Airtube-Technologie; 1 Sturm-Alumi- nium-Dachstange

Lieferumfang: 1 Sturm-Aluminium-Dachstange, Abspannmaterial, Airtube, Bodenschürze, Doppel- hubpumpe, Radkastenblende, Packtasche, Zelt

+ Zubehör

Distanz-Set

Distanzstück zum Ausgleich von Unebenheiten in der Natur. Inhalt: 4 Stück; Maße(HxØ): 3x16 cm; Gewicht: 2,4 kg

075/463 13,50

Luftpumpe elektrisch

Nie mehr mit der Hand pumpen. Der elektrische Kompressor mit 12-V-Anschluss und Druckanzeige pumpt Ihr Zelt im Handumdrehen auf. Ausge- stattet mit einem digitalen Manometer zur Druckanzeige in PSI oder Bar.

Maße (BxHxT): 27 x 19 x 17 cm; Gewicht: 2,3 kg

075/464 145,-

Andruckstangen (Paar) 070/319 31,50



3000 mm

Teilzelt Lynx 200

Maße(BxHxT): 200x245x235 cm;
Packmaß: 115x27x27 cm; Gewicht: 9,75 kg

075/425 472,50

Teilzelt Lynx 240

Maße(BxHxT): 240x245x235 cm;
Packmaß: 115x28x28 cm; Gewicht: 11,2 kg

075/426 492,50



Teilzelt Vega 2.0

NEU

✓ Mit Keder für ein Sonnendach.

Westfield
Top Quality Concept

💡 Jetzt mit Gaze!



■ Airtube ■ beidseitige PVC-Beschichtung, 100 % PES Polyester

Zelttiefe: 250 cm



Teilzelt Vega 2.0

Das Luftvorzelt Vega ist die perfekte Wahl für Menschen, die viel reisen und oft den Standort wechseln, da es sich schnell auf- und abbauen lässt. Durch seine Tiefe von 250 cm bietet das Luftvorzelt sehr viel Platz im Innenraum. Die Luftschläuche sind so konstruiert, dass Sie eine optimale Stehhöhe haben und die Fläche optimal nutzen können. Durch die Panoramafenster entsteht ein besonders großes Raumgefühl. Dank des enthaltenen Gaze-Elements ist es perfekt für warmes Wetter geeignet, denn es spendet Schatten, Insekten bleiben draußen und dadurch herrscht im Zelt ein angenehmes Klima. Das neue Modell ist außerdem mit einem Anschluss für das Sonnendach Canopy Shady Pro ausgestattet.

Material: HydroTech® Cotton Touch

Gestänge: Airtube

Lieferumfang: 2 Andruckstangen, 2 Packtaschen, Abspannmaterial, Airtube, Bodenschürze, Luftpumpe, Radkastenblende, Zelt

Gr.	Anbauhöhe	Gewicht	Art-Nr.	Preis
330	230 – 255 cm	30 kg	075/775	1.365,-
330	255 – 285 cm	30,6 kg	075/776	1.522,50
375	230 – 255 cm	31,4 kg	075/777	1.470,-
375	255 – 285 cm	32 kg	075/778	1.575,-

+ Zubehör



Luftpumpe elektrisch

Nie mehr mit der Hand pumpen. Der elektrische Kompressor mit 12-V-Anschluss und Druckanzeige pumpt Ihr Zelt im Handumdrehen auf. Ausgestattet mit einem digitalen Manometer zur Druckanzeige in PSI oder Bar. Maße (B x H x T): 27 x 19 x 17 cm; Gewicht: 2,3 kg

075/464 145,-

Verandastange

Ausziehbar: 1,6 – 1,9 m; Gewicht: 600 g
075/606 26,-

✓ Unebenheiten einfach ausgleichen.

Distanz-Set

Distanzstück zum Ausgleich von Unebenheiten in der Natur. Inhalt: 4 Stück; Maße (H x Ø): 3 x 16 cm; Gewicht: 2,4 kg
075/463 13,50



+ Zubehör



■ Airtube



Anbau Eris Premium

Die Wohnraumerweiterung Eris ist schnell und einfach aufgebaut und schafft ein komplett neues Raumgefühl in Ihrem Vorzelt. Ob Schlaf-, Küchen- oder Abstellzelt, Eris ist vielseitig einsetzbar. Die Tür und die getönten Fenster mit Sichtschutzfunktion sorgen für optimale Lichtverhältnisse und gewähren Ihnen immer den perfekten Ausblick. Die Stehhöhe von 180 cm lässt keine Wünsche offen. Durch einen Doppelreißverschluss können Sie die vorhandene Seitenwand Ihres Luftvorzelts als Trennwand oder Raumteiler nutzen. Die mitgelieferten Dachstangen sorgen für eine optimale Spannung im Dach.

Lieferumfang: Abspannmaterial, Airtube, Dachstange, Moskitonetz, Packtasche, Zelt

Farbe: grau; Maße (B x H x T): 210 x 180 x 180 cm; Packmaß: 95 x 30 x 30 cm; Gewicht: 11 kg
075/789 735,-



Busvorzelt Quick'n Easy Air



Innenhimmel Quick'n Easy


Der Innenhimmel für Ihr Teilzelt Quick'n Easy Air schafft ein angenehmes Wohnklima und reduziert die Kondenswasserbildung.

Material: 35 % Baumwolle, 65 % Polyester
075/190 32,50

Vorteile
 mit Zeltboden
 seitliche Eingänge
 leichter Aufbau



Airtube



4000 mm

Lieferumfang: Abspannmaterial, Airtube, Luftpumpe, Packtasche, Zelt

Maße (B x H x T): 265 x 210 x 350 cm;
 Packmaß: 79 x 36 x 35 cm; Gewicht: 13 kg

Busvorzelt Quick'n Easy Air

Kleines Packmaß und einfachstes Handling zeichnen sich hier neben dem unschlagbaren Preis-Leistungs-Verhältnis aus. Wir bieten hier ein freistehendes Busvorzelt an, das dank der eingnähten Schleuse an fast alle Vans und Busse passt. Durch sein geringes Gewicht und viele Lüftungsmöglichkeiten ist das Teilzelt der perfekte Begleiter für Ihren nächsten Urlaub.

Vorderwand: aufrollbar mit Fenster. Mit verschließbarem Gazefenster-Einsatz für eine gute Entlüftung.

Seitenwände: je ein Fenster mit Fensterklappe.

Rückwand: ausgestattet mit einer Tür.

Schleuse: die angenähte Verbindung zwischen Teilzelt und Bus. Doppelkeder 4/6 mm. Verbindung am Reisemobil mit abnehmbarem Keder sowie Reißverschluss kann über das Reisemobil mit zwei Spanngurten abgespannt werden. Mit aufrollbarer Tür.

Material: Weathertex Polyestergerewebe, PU-beschichtet.

Gestänge: Airtube

Anbauhöhe	Art-Nr.	Preis
180 – 210 cm	075/183	755,-
240 – 270 cm	075/403	775,-



Teilzelt Quick'n Easy Luxus



Zubehör

Schleuse Quick'n Easy

Die Quick'n Easy Schleuse sorgt für eine saubere und trockene Verbindung zu Ihrem Freizeitfahrzeug. Sie ist mit einem Doppelkeder ausgestattet und kann mit Hilfe eines Reißverschlusses befestigt werden. An beiden Seiten mit einer Tür ausgestattet. Passend für Quick'n Easy Luxus Air.

Teilzelt Quick'n Easy Luxus

Kleines Packmaß und einfachstes Handling zeichnen sich hier neben dem unschlagbaren Preis-Leistungs-Verhältnis aus. Das freistehende Reisemobilvorzelt passt mit der dazugehörigen Schleuse an fast alle Fahrzeuge. Schleuse bitte separat bestellen!

Vorderwand: herausnehm- oder aufrollbar mit Gazefenster und Fensterklappe.

Seitenwände: aufrollbar, mit je einem Fenster mit Fensterklappe.

Rückwand: verschließbar.

Material: KlimaTex Polyestergerewebe, PU-beschichtet.

Gestänge: Airtube

Lieferumfang: Abspannmaterial, Airtube, Luftpumpe, Packtasche, Zelt

Vorteile

freistehendes Teilzelt
 aufrollbare Seitenwand



Airtube



10000 mm

Anbauhöhe	Art-Nr.	Preis
210 – 240 cm	075/185	225,-
240 – 270 cm	075/186	242,50

Maße (B x H x T): 300 x 210 x 250 cm;
 Packmaß: 76 x 44 x 42 cm; Gewicht: 24 kg

075/184 1.207,50



i So klappt die Anbringung des Vorzelts an Ihren Kastenwagen.

1 Standardbefestigung (mit Regenrinne):

Schleusenstab in Hohlraum des Distanzstreifens einschieben. In Regenrinne einlegen und mit Klemmschelle fixieren.

2 Befestigung ohne Regenrinne:

Schleusenstab in Klappsauger klemmen. Schleusenstab auf dem Fahrzeugdach befestigen.

3 Befestigungssaugnapfe:

Schleusenstab einfach in Befestigungssaugnapf einklemmen. Lackschonende Anbringung.

4 Befestigung mit Keder:

Mit Hilfe des Keder-Magnetadaptersets. Wird mit Keder und Profilen mit Zelt verbunden und haftet auf ebenen Fahrzeugdächern.



Teilstelt Space Air HQ



Teilstelt Space Air HQ

Das Reisezelt ist eine Alternative zum Markisenzelt. Schnell und bequem aufgebaut, überzeugt es durch seine solide Standfestigkeit. Ein Raumwunder dank der Zelttiefe von 280 cm. Das Teilstelt kann außen abgespannt werden und bietet Sturmabspannmöglichkeiten.

Vorderwand: Gr. 260 und 320 mit 2 Fenstern, Gr. 375 und 445 mit 3. Alle Segmente sind hochrollbar oder ausstellbar (Aufstellstangen optional). Ein Fenstersegment ist mit einem großen Gaze-Einsatz ausgestattet. Die Fensterklappe dieses Fensters kann zu einer Schutzhaube abgespannt werden und schützt so das geöffnete Fenster vor Wind und Regen. Alle Fenster können blickdicht verschlossen werden.

Seitenwände: mit Gaze-/Folienfenster inklusive Gardine. Gaze mittels Folienklappe durch Reißverschluss verschließbar. Seitlich wegrollbare Türen, Stalltür-Effekt. Die Reißverschlüsse sind abgedeckt.

Konstruktion: 10 cm Air-In-System; Gr. 260 und 320 mit 3 Kammern, Gr. 375 und 445 mit 4 Kammern; alle Größen inkl. zusätzlicher Distanzpolster im Dach zur Aussteifung und Stabilisierung der Dachfläche.

Dach: ausgestattet mit 7 mm und 6 mm Keder.

Material: Texolan 150 HQ (High Quality), PU-beschichtet.

Lieferumfang: Abspannmateriale, Airtube, Dachstange, Distanzpolster-Set, Doppelhubpumpe, Gardinen, Packtasche, Zelt

✓ Vorteile

schneller Aufbau
inklusive Gardinen
inklusive Tragetasche



3000 mm

Teilstelt Space Air HQ 260 M

■ Airtube Zelttiefe: 280 cm



■ Airtube

✓ Raumwunder für Kastenwagen, Wohnwagen und Reisemobil.



Space Air HQ 375 M



Teilstelt Space Air HQ 260 M

Gr.	Maße (B x T)	Anbauhöhe	Gewicht	Art-Nr.	Preis
260 M	260 x 280 cm	235 – 250 cm	18 kg	075/074	1.050,-
260 L	260 x 280 cm	250 – 265 cm	18 kg	075/076	1.080,-
320 XL	320 x 280 cm	265 – 280 cm	21 kg	075/077	1.142,50
375 M	375 x 280 cm	235 – 250 cm	23 kg	075/075	1.217,50
375 L	375 x 280 cm	250 – 265 cm	23 kg	075/322	1.237,50
375 XL	375 x 280 cm	265 – 280 cm	23 kg	075/517	1.260,-
445 M	445 x 280 cm	235 – 250 cm	25 kg	075/516	1.342,50



Busvorzelt Travel Extra

**PREIS
TIPP**



Busvorzelt Travel Extra

Anbauhöhe: 180 – 220 cm



Zeltboden und Schlafkabine optional erhältlich!

Busvorzelt mit innenseitig getapten Nähten und außenliegendem Erdstreifen. Tiefenaussteifung des Zeltes über zwei horizontal unterhalb der Dachfläche verlaufende teleskopierbare Firststangen.

Vorderwand: mit zwei großen Panorama-Fenstern. Die Fenster können durch angenähete Gardinen blickdicht verschlossen werden. Die Rundbogeneingangstür mit Stalltüreffekt ist seitlich wegrollbar.

Seitenwand: mit jeweils einem großen Lüftungsfenster (1/2 Gaze / 1/2 Klarfolie) mit blickdichter Stoffklappe; mittels Reißverschluss verschließbar.

Rückwand: kann in zwei Breiten geöffnet werden. Breite Verbindungsschleuse. Schleusenbefestigung am Fahrzeug über Schleusenstab (Serie).

Material: 68D Polyester-Gewebe, PU-beschichtet.

Gestänge: ø 12,7 mm GFK-Gestänge mit zwei teleskopierbaren Dachstangen ø 19 mm Stahl und Stahlschleusenstab.

Lieferumfang: Abspannmateriale, Gestängetasche, Gestänge, Packtasche, Zelt

Maße (B x T): 340 x 240 cm; Packmaß: 79 x 27 x 20 cm; Gewicht: 15 kg

070/001 395,-

+ Zubehör



Schlafzelt Travel Extra

Die Schlafkabine ist der ideale Schlafplatz für den Nachwuchs oder Gäste. Maße (B x T): 140 x 200 cm; Packmaß: 43 x 31 x 10 cm; Gewicht: 1,4 kg

070/003 67,50

+ Vorteile

optional erweiterbar
große Panoramafenster
komplett blickdicht verschließbar

■ GFK Fiberglas, Stahl



3000 mm

Zeltboden Travel Extra

Der Zeltboden für Travel Extra schützt vor Ungeziefer und verringert die Entstehung von Kondenswasser. Maße (L x B): 230 x 220 cm; Packmaß: 63 x 18,5 x 3 cm; Gewicht: 1,4 kg

070/007 42,-

Busvorzelt Fairfields



Busvorzelt Fairfields

Anbauhöhe: 180 – 205 cm



Beim Vorzelt Fairfields maximiert das vorgebogene Glasfasergestänge den verfügbaren Platz und die Deckenhöhe. Die Zelthaut kann mittels Clip-On-System einfach und schnell am Gestänge befestigt werden. Es passt dicht an das Fahrzeug und kann schnell und einfach mit dem Fahrzeug verbunden oder davon getrennt werden, um es frei stehend auf dem Campingplatz zurückzulassen. Gegenüber dem Fahrzeugzugang sorgt eine regengeschützte Lüftungsöffnung über dem großen Vordereingang für eine optimale Belüftung. Der herausnehmbare Zeltboden zum Aufrollen und die großen Seitenfenster bieten noch flexiblere Nutzungsmöglichkeiten. Fahrzeugzugang mit einer Dachbefestigungslänge von 215 cm (Keder ø 7 mm).

Vorderwand: hochrollbar mit regengeschützter Lüftungsöffnung für optimale Belüftung.

Seitenwände: Seitenfenster mit Fensterklappen.

Gestänge: ø 12,5 mm GFK

Lieferumfang: ø 12,5 mm GFK-Gestänge, Abspannmateriale, Zeltboden, Packtasche, Zelt

Maße (B x H x T): 290 x 210 x 290 cm; Packmaß: 67,5 x 21,5 x 21,5 cm; Gewicht: 7,6 kg

075/409 300,-

+ Freistehendes Busvorzelt für mehr Flexibilität!

■ GFK Fiberglas



+ Vorteile

freistehendes Busvorzelt
hohe Deckenhöhe
inklusive Boden



3000 mm



Busvorzelt Pisa



Busvorzelt Pisa

Anbauhöhe: 190 – 210 cm

Pisa ist das ideale Vorzelt für Wochenendreisen und Kurzurlaube. Das Leichtgewicht-Teilzelt ist für die Anbringung an Vans geeignet und hat nur eine Bogenstange. Es wird einfach mittels Dachstange und Schnalle (im Lieferumfang enthalten) am Van befestigt. Die Montage mit Klettband an der Dachreling und mit \varnothing 7 mm Keder am Multirail ist ebenfalls möglich.

Vorderwand: teil- und ganz herausnehmbar mit Vordach, das vor Regen schützt. Fenster mit Klarsichtfolie und Abdeckung.

Seitenwände: herausnehmbar, je ein Fenster mit Klarsichtfolie und Abdeckung.

Material: 185 T Polyester, alle Nähte abgetapt.

Gestänge: \varnothing 12,7 mm GFK Fiberglas und \varnothing 19 mm Stahl

Lieferumfang: \varnothing 12,7 mm GFK-Gestänge, Abspannmaterial, Dachstange, Packtasche, Zelt

Maße (B x H x T): 270 x 200 x 200 cm; Packmaß: 71 x 25 x 24 cm; Gewicht: 7,8 kg

075/061 407,50

✓ Ideal für Wochenendreisen!

i Ohne Rückwand mit nur einem Bogen aufgestellt!

✓ Vorteile
Leichtgewicht
herausnehmbare Wände
inklusive Tragetasche



3000 mm

■ GFK Fiberglas, Stahl

Busvorzelt Tramp Grey 2.0



Busvorzelt Tramp Grey 2.0

Anbauhöhe: 180 – 240 cm

Das klassische, freistehende Busvorzelt ist sehr stabil und bietet optimale Raumnutzung. Herausnehmbarer Wannboden und PVC-Faulstreifen gegen Schmutz und Nässe. Robuste, abgedeckte Reißverschlüsse, Kederreißverschlussleiste sowie vier neongelbe Sturmbänder und Abspannlinien. Die komplett aufrollbare Schleuse hat eine Dach-Befestigungslänge von 245 cm. Hohlraum-Schleusenstab mit Klemmen oder Abspannlinien. Drive Away Doppelkeder 5,8/7,2 mm mit Reißverschluss. Drei Klettband-schlaufen für Dachreling. Mit den extrabreiten, abnehmbaren „Quick Fix“-Spanngurten kann das Busvorzelt schnell mit dem Fahrzeug verbunden werden. Nicht für Hubdach geeignet.

Vorderwand: Die teilbare Veranda-Front ist komplett zu öffnen. Klarsichtfolienfenster sowie Gaze-fenster mit variabler Reißverschlussabdeckung.

Seitenwände: mit Klarsichtfolienfenster und Schleusentüren.

Rückwand: verschließbar, teilbar.

Material: 150D Polyester mit PU-Beschichtung, nahtversiegelt; Bodenwanne: 100 % PE Polyethylen.

Lieferumfang: \varnothing 22 mm Stahlgestänge, Abspannmaterial, Schleusenstab, Zelt

Maße (B x H x T): 340 x 210 x 320 cm; Packmaß: 104 x 33 x 28 cm; Gewicht: 24,4 kg

075/593 557,50



Panorama-Blick



✓ Vorteile
freistehend
bietet viel Platz
schneller Aufbau



4000 mm

■ Stahl



Busvorzelt Pegasus Air



✓ Platz für 4 Personen.



Vorteile

freistehend
mehrere Eingänge
Airtube-Gestänge



4000 mm

■ Airtube



Zubehör

Schlafzelt Set Pegasus III

Das Schlafzelt-Set bietet Platz für vier Personen. Wenn Sie weiteren Stauraum im Zelt benötigen, verzichten Sie tagsüber auf ein Schlafzelt.
Inhalt: 2 Stück; Maße(BxHxT): 140x180x210 cm;
Gewicht: 3 kg **075/438 125,-**



Lieferumfang: Abspannmaterial, Airtube, Gardinen, Luftpumpe, Zeltboden, Packtasche, Zelt

Busvorzelt Pegasus Air

Anbauhöhe: 180 – 220 cm



Das Buszelt Pegasus Air ist ein Raumwunder, das auch freistehend ohne Fahrzeug eine optimale Flächennutzung bietet. Dank seiner Ausstattung ist es besonders vielseitig und flexibel gestaltbar: Bis zu vier Schlafplätze sind möglich. Das Air-In-System sorgt für einen Aufbau im Handumdrehen.

Vorderwand: zwei Lüftungsfenster (Gaze/ Klarfolie) durch eine Stoffklappe auf die Hälfte oder komplett verschließbar; rechtes Segment als Eingang hochrollbar, mit Vordach.

Seitenwände: rechte Seitenwand mit hochrollbarem Eingang und Lüftungsfenster (Gaze/ Klarfolie), durch eine Stoffklappe auf die Hälfte oder komplett verschließbar. Eingang zusätzlich als Sonnendach aufstellbar.

Rückwand: ein Segment hochrollbar; Verbindungsschleuse mit Hohlraum für den Schleusenstab und Vorbereitung für Kedereinschub.


Gestänge: Air-In-System, 3 Kammern, 6 Air-In-Distanzpolster für die Zeltbreite und Schleusenstab.

Material: Texolan 30, PU-beschichtet.

Maße (B x T): 500 x 300 cm; Packmaß: 77 x 44 x 42 cm; Gewicht: 24 kg

075/436 995,-

Busvorzelt San Marino/Portofino



✓ Dank 2 Anbauhöhen für jede Fahrzeughöhe geeignet.

■ Airtube, GFK Fiberglas



5000 mm

San Marino Air

Anbauhöhe: 180 – 210 cm; Maße (B x H x T): 300 x 225 x 360 cm; Packmaß: 82,5 x 43 x 35 cm; Gewicht: 21,5 kg **075/379 1.050,-**

Busvorzelt San Marino/Portofino

Freistehendes Busvorzelt mit praktischem Vordach über dem Eingang. Für ein gutes Klima sorgen viele Ventilationsmöglichkeiten im Zelt. Das San Marino Air Busvorzelt hat verschiedene Verbindungsmöglichkeiten zum Fahrzeug: mit 7 mm Keder, Schleusenstab oder mit Klettband an der Reling. Das Portofino RV Air ist mit 6+7 mm Keder ausgestattet, der mittels Reißverschluss entfernt werden kann.

Vorderwand: mit großem Panoramafenster mit Abdeckung. Eingangstür mit Dauerbelüftung. Türen mit Fliegenschutzgitter.

Gestänge: ø 10 cm Airtube, ø 9,5 mm Fiberglas für das Vordach, ø 16 mm Stahl-Schleusenstab

Material: Dach: 210D Polyester (Wassersäule 5000 mm); Wand: 185T Polyester (Wassersäule 3000 mm); Boden: 100 % PE Polyethylen.

Lieferumfang: ø 16 mm Stahl-Schleusenstab, ø 9,5 mm GFK-Gestänge, Abspannmaterial, Airtube, Doppelhubpumpe, Zeltboden, Packtasche, Zelt

Portofino Air

Anbauhöhe: 240 – 290 cm; Maße (B x H x T): 300 x 225 x 360 cm; Packmaß: 79,5 x 43 x 36 cm; Gewicht: 22,9 kg **075/380 1.050,-**



Busvorzelt Lakecrest



Busvorzelt Lakecrest

Anbauhöhe: 175 – 200 cm

Das freistehende Vorzelt benötigt nur wenig Stellfläche und ist sehr kompakt und leicht. Dank zwei leichten Alu-Gestängebögen steht es mit wenigen Handgriffen. Der hochgezogene Vorzeltboden, der mit Klett an der Zeltwand abdichtet, kann komplett entnommen werden, um z. B. Packmaß und Gewicht nochmal zu reduzieren. Mehrere Netzfenster mit Zip-Up-Vorhängen sorgen für eine gute Belüftung. Im Schleusenbereich befinden sich gegenüberliegende Seiteneingänge, die den Zugang zu Van und Zelt ermöglichen.

Vorderwand: kann komplett geöffnet werden. Mit Moskitonetzfenster und getöntem Folienfenster.

Seitenwände: Netzfenster mit wetterfesten Gardinen.

Rückwand: kann komplett geöffnet oder verschlossen werden.

Lieferumfang: Abspannmaterial, Alu-Gestänge, Zeltboden, Zelt

Maße (BxHxT): 320x210x160 cm;
Packmaß: 76,5x41x30,5 cm; Gewicht: 11,1 kg
075/500 820,-

✓ Freistehendes Busvorzelt für die ganze Familie.

Aluminium



3000 mm

✓ Vorteile

geräumiges Vorzelt
komplett freistehend
inklusive Zeltboden

Material: Außenzelt: Outtex® 3000 Select, 100 % Polyester; Zeltboden: doppelbeschichtetes, wasserdichtes 100 % Polyethylen

Gestänge: ø 13 mm eloxiertes Aluminium

NEU

Buszelt Roadster Air



Buszelt Roadster Air

Anbauhöhe: 180–210 cm

Das kompakte, freistehende Luftvorzelt wird parallel zum Bus aufgebaut. Das Moskitonetz an beiden Eingängen sorgt für optimale Belüftung. Die vollständig befestigte Bodenplane hält Schmutz und Wasser fern. Die Vordächer über den Eingängen schützen beim Betreten des Zelts vor Sonne und Regen. Das Zelt lässt sich mit 7 mm Keder, Klettbandern oder einer Dachstange am Fahrzeug befestigen und mit Reißverschluss auch leicht wieder entfernen. Das Zelt verfügt über 2 Schläuche und einen Distanzschlauch, um eine höhere Stabilität zu erzeugen.

Vorderwand: inkl. Eingangstür mit Moskitonetz. Mit Vordach.

Seitenwand: mit großem Fenster mit Verdunkelung. Inkl. Eingangstür mit Moskitonetz.

Rückwand: inkl. Eingangstür mit Moskitonetz. Mit Vordach.

Lieferumfang: ø 9,5 mm GFK-Gestänge, Luftpumpe, Packtasche, Zelt

Maße (BxHxT): 270x210x270 cm;
Packmaß: 75x35x30 cm; Gewicht: 11,4 kg
075/806 630,-

💡 zwei Eingangstüren
mit Moskitonetz

UV 50+

Airtube, GFK Fiberglas



3000 mm

✓ Vorteile

großes Seitenfenster
alle Nähte getapt
komplette Bodenplane

Material: 150 D Oxford Polyester; 100 % PES Polyester

Gestänge: Airtube, ø 9,5 mm GFK



Busvorzelt Orion 2.0

NEU

Westfield
Top Quality Concept

Mehr Infos?
Das Börsbuch **i**

+ Zubehör



Airtube



Anbau Eris Premium NEU

Maße (B x H x T): 210 x 180 x 180 cm;
Gewicht: 11 kg **075/789 735,-**

Zeltteppich Orion

Der optionale Boden für das Orion Zelt wird mittels eines Klettverschlusses mit dem Zelt verbunden. Durch den Teppich wird das Orion Vorzelt auch von unten dicht. Maße (L x B): 250 x 300 cm; Gewicht: 8 kg **075/750 137,50**

Schleuse Orion NEU

Die funktionale Schleuse verbindet das freistehende Busvorzelt Orion mit Ihrem Fahrzeug. Die Befestigung der Schleuse erfolgt am Zelt über einen Reißverschluss und am Wohnmobil über einen Keder.

Anbauhöhe	Gewicht	Art-Nr.	Preis
180 – 210 cm	5 kg	075/785	210,-
210 – 240 cm	5 kg	075/786	230,-
240 – 270 cm	5 kg	075/787	242,50

Busvorzelt Orion 2.0

Anbauhöhe: 180–270 cm
Das freistehende Luftvorzelt mit AAS-System ist schnell und einfach aufgebaut und passend für Busse und Reisemobile zwischen 180 und 270 cm. Die in drei Größen erhältliche Schleuse mit zwei Türen verbindet das Orion mit Ihrem Fahrzeug. Sie wird am Zelt über einen Reißverschluss und am Fahrzeug über einen Keder befestigt. Alternativ kann eine Schleusenstange genutzt oder die Schleuse mit Hilfe von Abspannleinen über das Fahrzeug abgespannt werden. Das Vorzelt hat große Panoramafenster, eine optimale Stehhöhe und einen großen Innenraum. Optionale Erweiterung: Anbau Eris.

Vorderwand: mit Tür. Kann bei Bedarf abgeklappt oder entnommen werden.

Seitenwände: mit Moskitonetz. Können bei Bedarf abgeklappt oder entnommen werden.

Material: HydroTech® CottonTouch 100 % Polyester

Gestänge: Advanced Air System® (AAS)

Lieferumfang: Abspannmaterial, Airtube, Luftpumpe, Frontstange (ø 19 mm Alu), Packtasche, Zelt
Maße (B x H x T): 300 x 220 x 250 cm;
Packmaß: 100 x 36 x 35 cm
Gewicht: 26 kg **075/784 1.207,50**



Busvorzelt Newburg 160

PREIS TIPP

✓ komplett freistehend

Outwell

i Mit Airtube oder Fiberglasgestänge.

Busvorzelt Newburg 160 Air



4000 mm

Airtube



3000 mm

Fiberglas

Busvorzelt Newburg 160 Air

Gestänge: Airtube (Rigid Air System); ø 8,5 mm Fiberglas (Vordach)

Lieferumfang: ø 8,5 mm GFK-Gestänge, Abspannmaterial, Airtube, Luftpumpe, Zeltboden, Zelt

Maße (B x H x T): 260 x 210 x 160 cm; Packmaß: 80 x 43 x 40,5 cm; Gewicht: 16,5 kg **075/591 945,-**

Busvorzelt Newburg 160

Gestänge: ø 12,5 mm/8,5 mm Fiberglas

Lieferumfang: ø 12,5 mm GFK-Gestänge, ø 8,5 mm GFK-Gestänge, Abspannmaterial, Zeltboden, Zelt

Maße (B x H x T): 260 x 210 x 160 cm; Packmaß: 77,5 x 36 x 33,5 cm; Gewicht: 13,6 kg **075/592 610,-**



Vorteile

großes Vordach
HookTrack System
Link Access Zone

Vorderwand: vertikal für optimalen Wohnraum. Kann mit doppeltem Reißverschluss komplett geöffnet werden. Flach zusammenfaltbare Vordertür mit Moskitonetz. Großes Vordach bietet Schutz vor Regen.

Seitenwände: mit großen Fenstern, die komplett geschlossen werden können.

Material: Außenzelt: Outtex® 3000/4000 Select, 100 % Polyester; Zeltboden: doppelt beschichtetes, wasserdichtes 100 % Polyethylen



Westfield
Top Quality Concept



6000 mm

Pavillonluftzelt Triton

Das freistehende Zelt kann entweder ohne Fahrzeug oder mit den optional anbringbaren Schleusen für verschiedene Fahrzeuge und Wohnwagen genutzt werden. Zwei Seitenwände sind mit getönten Fenstern, Gaze und Verdunkelung ausgestattet, zwei weitere mit getönten Fenstern und Verdunkelung. Dank der Abmessungen von 300 x 300 cm und einer Giebelhöhe von 235 cm entsteht ein sehr angenehmes Raumgefühl und das Zelt bietet ausreichend Stehhöhe. Die Seitenwand-Fenster können entfernt werden, um aus dem Zelt einen Pavillon zu machen. Dank des AAS-Systems lässt sich das Zelt schnell aufbauen. Inkl. Bodenplane. Optional kann das universelle Innenzelt von Westfield eingesetzt werden. Das Triton ist mit drei verschiedenen Anbauhöhen erhältlich.

Seitenwände: mit großen, getönten Fenstern, die bei Bedarf komplett entnommen werden können.

Material: HydroTech® Ripstop 100 % Polyester

Gestänge: Advanced Air System® (AAS)

Maße (B x H x T): 300 x 235 x 300 cm;
Gewicht: 26,7 kg **075/732 1.207,50**



Airtube



Schleuse Triton

Die funktionale Schleuse verbindet das freistehende Pavillonluftzelt Triton mit Ihrem Fahrzeug. Die Befestigung der Schleuse erfolgt über einen Reißverschluss.

Ein angenehmes Raumgefühl.

+ Zubehör


Anbauhöhe	Gewicht	Art-Nr.	Preis
180 – 210 cm	3,5 kg	075/733	167,50
210 – 240 cm	4,2 kg	075/734	177,50
240 – 270 cm	4,8 kg	075/735	190,-

Anbau Eris

Maße (B x H x T): 210 x 180 x 180 cm;
Gewicht: 10,5 kg **075/622 662,50**

Luftzelt Aquila Pro

Großer Innenraum – individuell nutzbar.



6000 mm

Luftzelt Aquila Pro

Das freistehende Luftzelt Aquila Pro bietet sehr viel zusätzlichen Raum für Buscamper und Camper. Die Schleuse und das optionale Sonnendach können sowohl links als auch rechts angebaut werden und auch die Vorderwand kann an zwei verschiedenen Stellen eingesetzt werden. Ohne Fahrzeug lässt sich das Aquila Pro als Familienzelt nutzen. Der sehr große Innenraum kann auf unterschiedlichste Weise eingesetzt werden – egal, ob Sie zusätzliche Schlafplätze oder ein großes (Vor-)Zelt benötigen. Weil das Zelt seitlich an Ihr Fahrzeug angebaut wird, bleibt die benötigte Stellfläche für Fahrzeug und Zelt insgesamt sehr überschaubar. Das verbaute AAS-System sorgt dafür, dass Sie das Zelt sehr schnell aufbauen können. Das Luftvorzelt Aquila Pro ist außerdem mit hochwertigem HydroTech® Ripstop Material ausgestattet. Eine Bodenplane ist optional erhältlich.

Vorderwand: kann an zwei verschiedenen Stellen eingesetzt werden.

Material: HydroTech® Ripstop 100 % Polyester

Gestänge: Advanced Air System® (AAS)

Maße (B x H x T): 490 x 215 x 320 cm;
Gewicht: 38,5 kg **075/728 1.890,-**



Airtube



Schleuse Aquila Pro

Die funktionale Schleuse verbindet das freistehende Luftzelt Aquila Pro mit Ihrem Fahrzeug. Die Befestigung am Zelt kann sowohl links als auch rechts erfolgen.

+ Zubehör

Anbauhöhe	Gewicht	Art-Nr.	Preis
180 – 210 cm	2,4 kg	075/729	162,50
210 – 240 cm	2,5 kg	075/730	177,50
240 – 270 cm	2,6 kg	075/731	195,-

Anbau Eris

Maße (B x H x T): 210 x 180 x 180 cm;
Gewicht: 10,5 kg **075/622 662,50**

Sonnendach Aquila Pro

Maße (L): 200 cm;
Gewicht: 1,6 kg **075/752 52,50**



Busvorzelt Mars

Westfield
Top Quality Concept

Busvorzelt Mars

Anbauhöhe: 245 – 260 cm

Starten Sie Ihren Urlaub mit dem Luftvorzelt Mars mit einer Vorzelttiefe von 250 cm. Erleben Sie eine hohe Passgenauigkeit und eine perfekte Breite für Ihren Kastenwagen. Alle Fenster-/Türen-Segmente können in kurzer Zeit komplett barrierefrei entfernt werden. Dann entsteht ein praktisches Sonnendach. Der doppelte Schmutzstreifen sowie die dauerhafte Ventilation durch die Hochentlüftung bieten ein komfortables Busvorzelt.

Vorderwand: mit zwei getönten Fenster-Segmenten, die bei Bedarf abgeklappt werden können.

Seitenwände: mit je einer Tür und einem getönten Fenstergaze-Segment. Diese können bei Bedarf auch untereinander getauscht werden.

Material: HydroTech Ripstop mit Polyurethan-Beschichtung

Gestänge: Airtube

Lieferumfang: Abspannmaterial, Airtube, Luftpumpe, Andruckgurtsystem, Packtasche, Zelt

Maße (B x H x T): 330 x 245 x 250 cm; Packmaß: 101,5 x 48,5 x 31,5 cm; Gewicht: 21 kg
075/618 1.365,-

Freiheit pur und optimale Flächennutzung.



+ Zubehör

Anbau Eris

Maße (B x H x T): 210 x 180 x 180 cm;
Gewicht: 10,5 kg

075/622 662,50

Verandastange

075/606 26,-



Airtube

✓ Vorteile

große Fenster
Sonnendach
getönte Fenster



Busvorzelt Zodiac

Westfield
Top Quality Concept

Busvorzelt Zodiac

Anbauhöhe: 180 – 270 cm

NEU

Das Luftvorzelt Zodiac für Busse und Reisemobile von 180 bis 270 cm ist einfach zu transportieren. Dank zwei Luftschläuchen und drei Alu-Dachstangen lässt es sich schnell aufbauen. Mit Panoramafenstern, Vorderwand-Tür und Seitenwänden mit Moskitonetzen. Die funktionale, in drei Größen erhältliche Schleuse verbindet das freistehende Luftvorzelt mit dem Fahrzeug. Die Schleuse wird am Zelt mit Reißverschluss und am Fahrzeug über einen Keder angebunden. Alternativ kann eine Schleusenstange genutzt oder die Schleuse mit Hilfe von Abspannleinen über das Fahrzeug abgespannt werden. Die zwei Eingangstüren in der Schleuse gewähren direkten Zugang zum Fahrzeug.

Vorderwand und Seitenwände: mit Fenstern und Lüftungsklappen für eine perfekte Belüftung. Können bei Bedarf abgeklappt oder entnommen werden.

Material: hochwertiges 150 D Material

Gestänge: Airtube

Lieferumfang: Abspannmaterial, Airtube, Luftpumpe, Zeltboden, Packtasche, Zelt

Maße (B x H x T): 300 x 180 x 220 cm; Packmaß: 100 x 36 x 35 cm; Gewicht: 17,3 kg
075/673 735,-

+ Zubehör

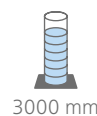
Schleuse Zodiac

Die funktionale, in drei Anschlusshöhen erhältliche Schleuse verbindet das Teilzelt Zodiac mit Ihrem Fahrzeug. Die Befestigung der Schleuse erfolgt am Zelt über einen Reißverschluss und am Wohnmobil über einen Keder.

Anbauhöhe: 180 – 210 cm **075/674 147,50**
Anbauhöhe: 210 – 240 cm **075/675 157,50**
Anbauhöhe: 240 – 270 cm **075/676 167,50**



Airtube, Aluminium





Busvorzelt Journeymaster Deluxe L

**PREIS
TIPP**



Busvorzelt Journeymaster Deluxe L
Anbauhöhe: 180–210 cm

Das Journeymaster Deluxe L ist als geräumiges Vorzelt mit BlackOut Bedroom™ Schlafkabinen der perfekte Begleiter auf Ihrem nächsten Trip mit dem Van. Das Vorzelt ist dank seiner vormontierten Stahlstangen und dem Luftgestänge einfach und schnell aufzubauen und somit gut geeignet für einen Roadtrip mit vielen Zwischenstopps. Die integrierten großen Fenster ermöglichen einen guten Lichteinfall und die mit der BlackOut Bedroom™ Technologie ausgestatteten Schlafkabinen garantieren zugleich einen erholsamen Schlaf. Dank dieser Technologie werden bis zu 99 % des Tageslichts aus den Schlafbereichen ferngehalten.

Vorder-/Seitenwände: mit großen Panoramafenstern und Eingangstüren.

Material: 100 % Polyester mit Beschichtung, schwer entflammbar. Boden: PE Polyethylen, eingnäht


Gestänge: Airtube, Stahl

Lieferumfang: Abspannmateriale, Airtube, Luftpumpe, Reparaturkit, Packtasche, Zelt

Maße (B x H x T): 240 x 200 x 515 cm;
Packmaß: 58 x 21 x 18 cm; Gewicht: 26 kg
075/669 1.365,-



Airtube, Stahl



6000 mm



Vorteile

BlackOut Bedroom™
einfacher Aufbau
großer Eingangsbereich

Busvorzelt Journeymaster Pro



großes Vordach
HookTrack System
Link Access Zone



Busvorzelt Journeymaster Pro
Anbauhöhe: 180 – 210 cm

Das Journeymaster Pro ist der perfekte Begleiter für Ihren nächsten Trip mit dem Van, denn es bietet viel zusätzlichen Platz zum Wohnen und Schlafen. Dank der Fiberglas-Stangen punktet das Vorzelt mit einem geringen Gewicht. Die großen integrierten Fenster sind mit Vorhängen für mehr Privatsphäre ausgestattet und sorgen für ausreichend Licht, während die mit der BlackOut Bedroom™ Technologie ausgestatteten Schlafkabinen zugleich einen erholsamen Schlaf garantieren. Dank dieser Technologie werden bis zu 99 % des Tageslichts aus den Schlafbereichen ferngehalten. Im Verbindungstunnel befindet sich eine Tür, durch die man in das Fahrzeug gelangt, ohne den vorderen Eingang nutzen zu müssen. Niedrige und hohe Lüftungsöffnungen sorgen für eine bessere Luftzirkulation und reduzieren die Kondensation. Zusätzlich ist das Vorzelt mit Sturmgurten, zwei Kabeldurchführungen und einer Aufhängung für eine Laterne ausgestattet.

Material: 100 % Polyester

Gestänge: Fiberglas

Lieferumfang: Abspannmateriale, Reparaturkit, Gestänge, Packtasche, Zelt

Maße (B x H x T): 355 x 200 x 240 cm;
Packmaß: 79 x 36 x 35,5 cm; Gewicht: 16,7 kg
075/088 682,50



GFK Fiberglas



6000 mm



BlackOut Bedroom™
Technologie





Fiamma Dachzelt Moonlight Tent

Mit Vordach für besseren Regenschutz



Fliegengitter und Verdunkelung auf allen 4 Seiten

Dachzelt Moonlight Tent

Das Dachzelt für Minivans und SUVs ist ideal für einen Urlaub mitten in der Natur. Montiert wird das Zelt auf der Dachreling, die eine minimale Tragkraft von 75 kg und eine Nutzbreite von mindestens 78 cm haben muss. Das Dachzelt lässt sich ganz leicht und schnell aufklappen und kann auch zusammen mit einer Wandmarkise verwendet werden. Version 140 bietet Platz für 2 Personen, Version 180 für 3 Personen. Beide sind mit Fliegengitter und Verdunkelung auf allen vier Seiten, einer Regenschutzabdeckung, Fenstern und YKK-Reißverschlüssen ausgestattet. Der Unterboden besteht aus einer Alu-Platte mit Wabenstruktur und die integrierte Matratze ist 5 cm dick und besteht aus zwei Schaumstoffarten mit verschiedenen Stärken. Über die 2,30 m Alu-Leiter (max. Tragkraft 150 kg) können Sie das Dachzelt bequem erreichen. Die wasserdichte Abdeckhülle schützt vor Regen und der interne LED-Streifen mit verstellbarer Lichtstärke

sorgt für passende Beleuchtung. In den Taschen können Sie Ihr Zubehör ordentlich verstauen.

Das zusätzlich erhältliche Privacy Moonlight Tent (075/810 oder 075/811) sorgt bei Bedarf für noch mehr Privatsphäre.

Version 140

Farbe: braun, grau; Material: 100 % Polycotton
Maße (B x H x T): 140 x 120 x 240 cm;
Packmaß: 148 x 130 x 27 cm; Gewicht: 54 kg

075/808 2.195,-



Version 180

Farbe: braun, grau; Material: 100 % Polycotton
Maße (B x H x T): 180 x 120 x 240 cm;
Packmaß: 184 x 130 x 27 cm; Gewicht: 62 kg

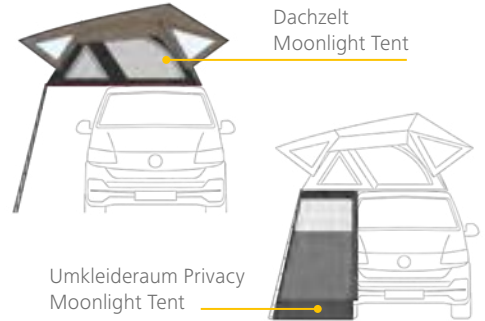
075/809 2.570,-



NEU



Dachzelt Moonlight Tent



Umkleideraum Privacy Moonlight Tent

NEU



Umkleideraum Privacy Moonlight Tent

Das Vorzelt dient z. B. als Mehrzweck-Umkleideraum und sorgt als Ergänzung zum Dachzelt Moonlight Tent für noch mehr Privatsphäre. Geeignet für Campingbusse und Geländewagen.

Typ: 140

Farbe: braun, grau; Material: 100 % Polycotton
Anbauhöhe: 180–220 cm; Breite: 140 cm;
Packmaß: 47 x 45 x 14 cm; Gewicht: 3,6 kg

075/810 505,-



Typ: 180

Farbe: braun, grau; Material: 100 % Polycotton
Anbauhöhe: 180–220 cm; Breite: 180 cm;
Packmaß: 47 x 45 x 14 cm; Gewicht: 4,1 kg

075/811 542,50





Dachzelt Yano

✓ Alu-Teleskopleiter ausziehbar

ℹ Leichtgewichts-Dachzelt zur Befestigung an nahezu allen gängigen Fahrzeugmodellen



Dachzelt Yano



Das Yano Autodachzelt überzeugt nicht nur durch sein geringes Gewicht von ca. 38 kg – es lässt auch in der Ausstattung keine Wünsche offen. Das Material ist ein 180 g/m² recyceltes Ripstop TC (Baumwollmischgewebe aus 65 % Polyester und 35 % Baumwolle). Das Zelt verfügt über eine hervorragende Belüftung und viele weitere durchdachte Details, wie z. B. eine Aufbewahrungstasche für Schuhe und ein Fenster zum Blick in den Sternenhimmel. Das Dachzelt lässt sich mit Hilfe eines Dachträgers in wenigen Schritten befestigen und kann damit fahrzeugunabhängig montiert werden. Eine bequeme Luftmatratze aus TPU, eine Ausziehleiter und eine Schutzhülle sind im Lieferumfang enthalten. Dieses Zelt ist komplett PVC-frei und eines der leichtesten Dachzelte auf dem Markt. Trotz der einfachen Konstruktion bietet es viel Schlafkomfort. Durch den Prasselschutz, den Sie bei Regen von außen am Zelt befestigen können, haben Sie im Inneren des Zelts eine ruhigere Nacht.



Vorteile

Leichtes Handling
PVC-freie, robuste Abdeckplane
Alu-Profilrahmen

ℹ Polyesterteil aus rPET-Polyester aus Plastikflaschen



Lieferumfang:

Autodachzelt inkl. Rahmen, Schutzhülle, Schuhbox, aufblasbare Matratze mit Baumwollbezug (im Zelt), Aluminium-Teleskopleiter, Prassel-/Sonnenschutz, Befestigungsset, Aufbauanleitung
Farbe: braun; Material: mit PU-Beschichtung, 100 % Baumwollmischgewebe
Maße (L x B x H): 212 x 150 x 147 cm; Packmaß: 220 x 165 x 42 cm; Gewicht: 38,5 kg

075/597 2.835,-



Eingang und Fenster sorgen für gute Belüftung



Zubehör

Sonnensegel für Yano

Das Yano Sonnensegel ist die perfekte Ergänzung zum Dachzelt Yano. Es bietet viel Platz zum schattigen Entspannen an warmen, sonnigen Orten und schützt zudem bei Regen Ihr Equipment. Das Sonnensegel wird mit Klettbindern am Rahmen fixiert, mit Gurten verspannt und mit den mitgelieferten Aufstellstangen variabel in der Höhe und den Bedürfnissen entsprechend aufgestellt. Dies gewährleistet einen trockenen und geschützten Übergang ins Dachzelt und einen trockenen Unterstand für Ihre Mahlzeiten.
Farbe: braun; Material: 100 % recyceltes PET, Oxford Polyester; Maße (L x B x H): 370 x 490 x 0,3 cm; Packmaß: 97 x 14,5 x 14,5 cm
Gewicht: 4,7 kg

075/580 315,-



NEU





Küchenzelt Gusto 02 NG



Küchenzelt Vida 01 NG

Küchenzelt Gusto

Küchenzelt mit Pultdach. Große, verschließbare Fenster mit Moskitogaze. Die vergrößerte Eingangstür und die zusätzlichen Lichtfenster sorgen für mehr Licht im Küchenzelt.

Material: Dach und Erdstreifen: 100 % PVC Polyvinylchlorid. Wand: 100 % Polyester Oxford. **Gestänge:** ø 19 mm Stahl.

Lieferumfang: Abspannmaterial, Gestänge, Packtasche, Zelt

Küchenzelt Gusto 02 NG

Maße (B x H x T): 200 x 215 x 150 cm;
Packmaß: 104 x 31,5 x 24 cm; Gewicht: 13,5 kg **070/990 282,50**

Küchenzelt Gusto 03 NG

Maße (B x H x T): 200 x 215 x 200 cm;
Packmaß: 105 x 31 x 24 cm; Gewicht: 16,5 kg **070/991 315,-**

Küchenzelt Vida

Ideales Koch- und Beistellzelt mit einfachem Pultdach und drei großen, blickdicht verschließbaren Gazefenstern. Die Eingangstür ist rollbar. Mit Erdstreifen rundum.

Material: Dach: 100 % PVC Polyvinylchlorid; Wand: 100 % Polyester Oxford. **Gestänge:** ø 19 mm Stahl.

Lieferumfang: ø 19 mm Stahlgestänge, Abspannmaterial, Packtasche, Zelt

Küchenzelt Vida 01 NG

Maße (B x H x T): 200 x 215 x 150 cm;
Packmaß: 105 x 31 x 25 cm; Gewicht: 13,5 kg **070/556 252,50**

Küchenzelt Vida 02 NG

Maße (B x H x T): 200 x 215 x 200 cm;
Packmaß: 105,5 x 31 x 25,5 cm; Gewicht: 16,5 kg **070/557 272,50**



Gerätezelt 4 Euro Trail

Ein Muss für jeden Dauercamper. Große Beständigkeit gegen Umwelteinflüsse. Einfacher Aufbau. Die Vorderwand (hochrollbar) ist mit zwei senkrechten, abgedeckten Reißverschlüssen ausgestattet. Mit Sturmabspannschlaufen und Belüftungsfenster.

Material: Polyester mit PVC-Beschichtung. **Gestänge:** ø 22 mm Stahl.

Lieferumfang: ø 22 mm Stahlgestänge, Abspannmaterial, Zelt

Maße (B x H x T): 230 x 195 x 165 cm;
Packmaß: 97 x 26 x 26 cm; Gewicht: 19 kg **070/565 420,-**



✓ bietet viel Staufläche

Gerätezelt Equipo

Praktisches Gerätezelt für die verschiedensten Einsatzmöglichkeiten. Das Gerätezelt Equipo bietet viel Staufläche und ist kinderleicht aufzubauen. Der Eingang in der Vorderwand kann nach oben gerollt werden. Auf der Rückseite befindet sich ein großes Belüftungsfenster.

Material: wetterfestes und abwaschbares PVC. **Gestänge:** ø 22 mm Stahl.

Lieferumfang: ø 22 mm Stahlgestänge, Abspannmaterial, Packtasche, Zelt

Maße (B x H x T): 150 x 200 x 220 cm;
Packmaß: 127 x 27 x 23 cm; Gewicht: 15 kg **070/558 415,-**



Jetzt für Caddy V.



Heckzelt Pilote

Speziell entwickeltes, rahmenloses Heckklappenzelt zum Befestigen an der Heckklappe des VW Caddy. Ideal, um zusätzlichen Raum im Heckbereich des Fahrzeugs zu schaffen und im Innenbereich etwas mehr Bewegungsfreiheit zu erlangen. Schnelle und einfache Montage. Eine große Eingangstür ermöglicht eine gute Belüftung und ein angenehmes Raumklima. Mit Befestigungsmaterial und Tragetasche. Aufstellstangen optional erhältlich.
Material: 100 % Polyester

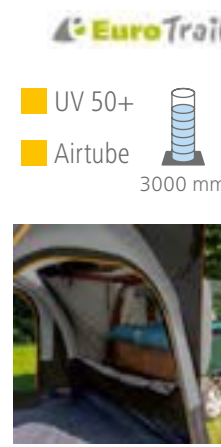

Lieferumfang: Abspannmaterail, Packtasche, Zelt
 Maße(BxHxT): 135x200x135 cm; Packmaß: 45,5x18x17 cm; Gewicht: 2,1 kg

VW Caddy IV, 06/2015 – 02/2020		075/381	125,-
VW Caddy V, 2020 – ...	NEU	072/391	147,50

Heckzelt Escape

Das rahmenlose Heckklappenzelt passt an verschiedene baugleiche Fahrzeugmodelle: Peugeot Traveller, Citroën Spacetourer und Toyota Proace. Schnelle und einfache Montage ohne Werkzeug mit Magnetstreifen und Gurten. Sehr windstabil dank Abspanngurten. Der außenliegende Faulstreifen hält Regenwasser fern. Inkl. 30 cm Kunststoffherringen und Packtasche. Der Fahrradträger kann auf der Heckklappe montiert bleiben. Hochrollbare Vorderwand und Seitenwände mit Fenstern und Verdunkelung.
Material: 150D Oxford Polyester

Lieferumfang: Abspannmaterail, Packtasche, Zelt; ohne Gestänge
 Maße(BxHxT): 200x195x200 cm; Packmaß: 63 x 18 x 18 cm;
 Gewicht: 4,5 kg **072/392** **190,-**



Heckzelt Comet VW T5/T6

Einfache Montage, rahmenlose Konstruktion und eine sehr kompakte Stauraumgröße machen das Comet Heckklappenzelt zur perfekten Wahl für alle VW T5/T6 Besitzer. Es schafft zusätzlichen Platz im Heck, damit Sie kochen, schlafen oder Ihre Fahrräder aufbewahren können. Eine perfekte Möglichkeit, Ihrem Fahrzeug etwas mehr Bewegungsfreiheit zu verleihen.

Platzieren Sie das Comet über der Heckklappe Ihres VWs. Es wird kein Rahmen benötigt. Zwei große Eingangstüren ermöglichen eine gute Belüftung und ein angenehmes Raumklima.

Material: 150D Oxford Polyester PU
Gestänge: 2 Aufstellstangen ø 16 mm Stahl, 195 cm.

Lieferumfang: 2 Aufstellstangen, Abspannmaterail, Packtasche, Zelt
 Maße(BxHxT): 200x205x200 cm; Packmaß: 66x20x19 cm; Gewicht: 5,1 kg
075/195 **190,-**

Heckzelt Cruiser Air

Das freistehende, aufblasbare Heckzelt passt an fast alle Kombis, SUVs und Minivans. Ausgestattet mit Airtube-Luftkanalsystem (zwei Hauptrohre und ein Sturmrohr) für einen schnellen und einfachen Aufbau. Das Zelt kann leicht vom Auto getrennt werden, ohne dass es abgebaut werden muss. Bietet ausreichend Platz für vier Personen und verfügt über ein großes, abschließbares Netzfenster für eine optimale Belüftung. Auf beiden Seiten befindet sich je eine Netztür. Die angenähte Bodenplane sorgt dafür, dass Schmutz und Wasser draußen bleiben. Anbauhöhe: 200 cm.

Material: 150D Oxford 100 % Polyester
Gestänge: ø 10 cm Airtube, ø 9,5 mm GFK-Fiberglas für Vordachbogen.

Lieferumfang: ø 9,5 mm GFK-Gestänge, Abspannmaterail, Airtube, Luftpumpe, Packtasche, Zelt
 Maße(BxHxT): 230x205x280 cm; Packmaß: 74x36x36 cm; Gewicht: 10,9 kg
075/539 **525,-**



Heckgarage Deluxe

Lagerzelt zur Befestigung an der Hinterseite des Wohnwagens. Das Zelt ist mit einem Keder, zwei Fiberglasstangen und Abspannpunkten zur Befestigung ausgestattet. Somit erhalten Sie einen extra geräumigen Stauraum für Fahrräder, Campingmöbel oder weitere Ausrüstung. Der ideale Platz, um Ihre Sachen vor Regen und Schmutz zu schützen. Einfach und schnell aufzubauen. Nicht für den Dauereinsatz geeignet.

Material: 100 % Polyester

Gestänge: ø 9,5 mm Fiberglas

Lieferumfang: ø 9,5 mm GFK-Gestänge, Abspannmaterial, Packtasche, Zelt
 Maße (B x H x T): 170 x 190 x 180 cm
 Packmaß: 66 x 12 x 12 cm; Gewicht: 2,25 kg

070/996 125,-

Gerätezelt Weser

Das Gerätezelt Weser ist ein hochwertiges Gerätezelt für den Dauereinsatz. Die Vorderwand ist mit zwei Senkrecht-Reißverschlüssen und Hochentlüftung versehen. Eine Abspannmöglichkeit innen sowie vier Sturmgurtclips an der Außenseite bieten den nötigen Halt. Optional erhältlich ist ein Sturm-Abspannset (070/927).

Material: 100 % PVC, beidseitig beschichtet, wetterfest und abwaschbar

Gestänge: ø 25 mm Stahl

Lieferumfang: ø 25 mm Stahlgestänge, Abspannmaterial, Packtasche, Zelt

Gerätezelt Weser 130

Maße (B x H x T): 230 x 180 x 130 cm;

Packmaß: 120 x 38 x 38 cm; Gewicht: 23 kg

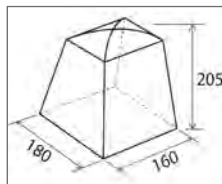
070/997 505,-

Gerätezelt Weser 190

Maße (B x H x T): 230 x 180 x 190 cm;

Packmaß: 120 x 38 x 38 cm; Gewicht: 25 kg

070/998 630,-



1000 mm

i einfacher Aufbau

Strandzelt Cabina Maxi NG

Praktisches Kabinenzelt für Camping und Strand aus UV-beständigem Material. Perfekt geeignet, um sich zu duschen und umzuziehen, aber dank seines Belüftungssystems auch als einfaches Kochzelt bestens verwendbar. Einfacher Aufbau. Mit Reißverschluss-Tür und umlaufendem Schmutzstreifen. Die steilen Wände sorgen für einen geräumigen Innenraum. Kompaktes Packmaß.

Gestänge: ø 8 mm GFK-Gestänge (Dach) und ø 10 mm GFK-Gestänge (Seiten).

Lieferumfang: GFK-Gestänge, Packtasche, Zelt

Material: 100 % PES Polyester; Maße (B x H x T): 180 x 205 x 160 cm;

Packmaß: 72 x 17 x 12 cm; Gewicht: 4 kg

070/545 120,-



Schlafkabine Luxus

Mit dieser komfortablen Schlafkabine können Sie ungestört schlafen. Sie wird einfach in das vorhandene Vorzeltgestänge eingehängt.

Material: 65 % Polyester, 35 % Baumwolle;

Bodenwanne: PVC

Maße (B x H): 210 x 185 cm

Tiefe: 145 cm; Gewicht: 2,5 kg

070/569 105,-

Tiefe: 180 cm; Gewicht: 3,5 kg

070/579 125,-

Für den Anbau

Maße (B x H x T): 200 x 145 x 135 cm; Gewicht: 2,5 kg **070/569-1 95,-**





easy camp®

✓ Für ein einzigartiges Naturerlebnis!

Familienzelt Moonlight Yurt

■ GFK Fiberglas

Die Easy Camp Moonlight Yurt verfügt über vorgebogene GFK-Stangen, die für volle Kopffreiheit sorgen. Sie ist für bis zu 6 Glamper ausgelegt und bietet Familien und Freunden somit reichlich Platz. PVC-Fenster sorgen für ausreichend Licht im Innern. Die aufrollbaren Vorhänge mit festen Aufhängepunkten bieten gleichzeitig Schutz vor neugierigen Blicken. Einen einfachen Zugang ermöglicht der große, zusammenfaltbare Eingang, der mit einem Zwei-Wege-Reißverschluss flexibel geöffnet und geschlossen werden kann. Große Netzeinsätze unter dem Überzelt, ein in die Tür integriertes Fenster aus Netzgewebe sowie abgedeckte Lüftungsöffnungen an der Rückseite sorgen für eine gute Belüftung. Mit drei Aufhängepunkten, Fixierung für die Abspannleine und Wimpelgirlande.

Material: 100 % Polyester PU-beschichtet, feuerhemmend

Gestänge: ø 11 mm und ø 12,5 mm GFK

Lieferumfang: Abspannmaterial, Gestänge, Zelt

Maße(BxHxT): 365x220x320 cm; Packmaß: 68x24x23 cm;
Gewicht: 10,6 kg

075/565 340,-



grün



weiß

PP Tube Pavillon

Tube Pavillon ist ideal zum Aufstellen eines Pavillons oder Vorzelts auf Pflaster, Beton oder Asphalt. Mit dem Tube Pavillon wird ein kompaktes und leichtes Transportvolumen zu einem 10 kg schweren Zusatzgewicht. Maße(Hxø): 90x12 cm; Gewicht: 650 g; Inhalt: 2 Stück
610/254 45,-

Pavillonständer Base

Die Pavillonständer dienen der Stabilisierung von Gartenpavillons mit Rundrohr-Stahlgestänge ø 25 – 32 mm. Mit Wasser oder Sand befüllbar. Maße(Hxø): 27x25 cm; Gewicht: 1,3 kg; Inhalt: 2 Stück
weiß **070/516 36,-**
grün **070/517 36,-**



easy camp®

Pavillon Daytent

■ GFK Fiberglas, Stahl

Der raffinierte Pavillon Daytent bietet zusätzlichen Wohnraum, vier großzügige Seitenfenster mit Vorhängen, einen eingenähten Zeltboden sowie große Vorder- und Hintertüren. Die Vorder- oder Hintertür lässt sich in ein Vordach umfunktionieren und zwei große Lüftungsöffnungen im Dach garantieren eine ausgezeichnete Belüftung.

Gestänge: ø 11 mm GFK, ø 16 mm Stahl

Lieferumfang: Abspannmaterial, Pavillon, Gestänge

Material: 100 % PES Polyester, mit PU-Beschichtung;
Maße(BxHxT): 290x200x290 cm; Packmaß: 73x25x19 cm; Gewicht: 7 kg
075/410 232,50



Leichtpavillon Medusa II

■ GFK Fiberglas, Stahl ■ UV 50+

Pavillon mit außenliegendem Stahl- und Fiberglasgestänge. Einfacher, schneller Aufbau. Geringes Gewicht. Inklusive zwei abnehmbaren Seitenwänden und Packsack. Material: 68D Polyester PU. In 2 Größen/Farben.
Gestänge: ø 13 mm GFK, ø 19 mm Stahl

Lieferumfang: 2 Seitenwände, Abspannmaterial, Pavillon, Gestänge, Packtasche

Breite: 300 cm – blau
Maße(BxHxT): 300x230x300 cm;
Packmaß: 66x24x23 cm;
Gewicht: 10 kg
070/531 230,-

Breite: 400 cm – grün
Maße(BxHxT): 400x230x400 cm;
Packmaß: 74x25x24 cm;
Gewicht: 12,2 kg
070/550 335,-



+ Zubehör



Seitenwandset Medusa II

Zweiteiliges Seitenwandset für Medusa II.

Breite: 300 cm
Gewicht: 2 kg **070/532 42,-**
Breite: 400 cm
Gewicht: 5 kg **070/551 52,50**



3000 mm

NEU

Coleman Event Shelter Air L

Das Event Shelter Air L von Coleman® lässt sich schnell und einfach von nur einer Person aufstellen und ist eine clevere Option für Familien, die einen längeren Urlaub auf dem Campingplatz verbringen wollen. Das geräumige Shelter kann dank des Single-Inflator-Point-Systems in nur wenigen Minuten aufgebaut werden. Hierzu muss lediglich die mitgelieferte Pumpe an dem dafür vorgesehenen Ventil am Event Shelter Air angebracht werden. Die einströmende Luft verteilt sich anschließend in kurzer Zeit in den einzelnen Gestängebögen und somit im gesamten Shelter. Sobald das Shelter vollständig aufgeblasen und das Ventil verschlossen ist, ermöglichen die im Lieferumfang enthaltenen Clips, die einzelnen Luftgestängebögen voneinander zu separieren. Auf diese Weise kann im Falle eines kleinen Lecks sichergestellt werden, dass die Luft nur aus dem betroffenen Gestängebogen und nicht etwa aus dem gesamten Shelter entweicht. Verkleidet ist das Event Shelter Air L mit dem Coleman® UV-Schutz, der die Langlebigkeit des Stoffes erhöht.


■ Airtube ■ UV 50+

Lieferumfang: Abspannmaterial, Luftpumpe, Pavillon, Packtasche

Material: 100 % PES Polyester

Maße (B x H x T): 365 x 190 x 365 cm;
 Packmaß: 75 x 38 x 38 cm; Gewicht: 17,2 kg
075/812 735,-



 inkl.
Packtasche!



 Zubehör

Shelter Connector

Polyester-Verbindungsstück zwischen Ihrem Van und dem Pavillon Event Shelter Pro.

Shelter Connector M

Maße (B x H x T): 305 x 180 x 150 cm; Packmaß:
 36 x 22,8 x 17,3 cm; Gewicht: 2,05 kg
075/086 142,50

Shelter Connector L

Maße (B x H x T): 365 x 185 x 150 cm; Packmaß:
 36,4 x 24 x 18,3 cm; Gewicht: 2,1 kg
075/087 157,50

Seitenwand Event Shelter Pro

Sonnen- und Sichtschutz für Event Shelter Pro, mit Fenstern und Tür.

Seitenwand Event Shelter Pro M

Maße (B x H): 300 x 218 cm; Packmaß: 36 x 24 x 3 cm;
 Gewicht: 700 g **075/085 40,-**

Seitenwand Event Shelter Pro L

Maße (B x H): 365 x 218 cm; Packmaß: 36 x 24 x 5 cm;
 Gewicht: 700 g **075/083 47,50**


■ Stahl ■ UV 50+

Pavillon Event Shelter Pro

Die Coleman® Event Shelter Pro sind in zwei Größen erhältlich und bieten Ihnen, Ihren Freunden und der Familie ein schattiges Plätzchen im Garten oder auf der Terrasse. Das 19 mm Stahlgestänge ist robust, die abgeklebten Nähte wasserdicht und das Dach hält einer Wassersäule von 1000 mm stand. Das Event Shelter Pro ist mit seiner durchdachten Konstruktion zuverlässig und einfach aufzubauen. Dank UV Guard™ sind Sie auch bei starker Sonne mit einem Lichtschutzfaktor von 50+ vor UV-Strahlen geschützt. Die robusten Verbindungsfüße halten das Gestänge zusammen und dienen gleichzeitig als Einschlaghilfe für die mitgelieferten Heringe.

Lieferumfang: ø 19 mm Stahlgestänge, Abspannmaterial, Pavillon
Material: 100 % PES Polyester, mit PU-Beschichtung, abgeklebte Nähte



Pavillon Event Shelter Pro M 1000 mm
 Maße (B x H x T): 300 x 218 x 300 cm;
 Packmaß: 83 x 28,5 x 23 cm; Gewicht: 15,5 kg
075/084 282,50

Pavillon Event Shelter Pro L
 Maße (B x H x T): 365 x 218 x 365 cm;
 Packmaß: 83 x 28,5 x 23 cm; Gewicht: 17 kg
075/082 315,-



■ Airtube ■ UV 50+



Pavillon Aquamar

Aufblasbarer Outdoor-Pavillon mit Crossbeam-Luftschlauch-Technologie. Schneller Auf- und Abbau, Stabilisierungsstangen an allen vier Seiten und Kopffreiheit von 2 Metern.

Lieferumfang: Abspannmaterial, Airtube, Doppelhubpumpe, Pavillon, Packtasche

Material: 100 % PES Polyester, mit PU-Beschichtung; Maße (B x H x T): 300 x 220 x 300 cm; Packmaß: 76 x 30 x 30 cm; Gewicht: 13,6 kg
070/552 450,-



Zubehör

Seitenwandset Aquamar

Zweiteiliges Seitenwandset für Pavillon Aquamar. Ein kleines Stück Privatsphäre und zusätzlicher Schutz vor Wind und Sonne.

Maße (B x H): 300 x 178 cm; Gewicht: 700 g
070/553 36,50

■ Airtube ■ UV 50+



✓ Inklusive 4 Seitenwänden für noch mehr Privatsphäre.



Airtube-Gestänge



Zwei Wandteile mit Moskitonetz

Pavillon Relax Air

Dieses Platzangebot ist einfach wunderbar. Dank des innovativen Air-In-Luftschlauchsystems errichten Sie diesen geschützten Raum von über 12 m² in Windeseile. Überlassen Sie nichts dem Zufall und seien Sie auf alle Eventualitäten bestens vorbereitet.

Ideales, kleines Packmaß – perfekt für Picknick, Camping und zu Hause. Durch sein Einkammer-Air-In-System ist ein schneller Auf- und Abbau gewährleistet. Alle vier Wandteile sind dank Reißverschluss herausnehmbar und untereinander austauschbar. Zwei Wandteile beinhalten zusätzlich ein Moskitogazefenster mit innenliegender Folienabdeckung. Die Folienabdeckung ist über einen Reißverschluss zu öffnen. Ein weiteres Wandteil ist in zwei Breiten als Eingang zu öffnen (seitlich nach links wegrollbar).

Material: Texolan 30, PU-beschichtet

Lieferumfang: 4 Seitenwände, Abspannmaterial, Airtube, Luftpumpe, Packtasche, Zelt

Material: 100 % PES Polyester; Maße (B x H x T): 350 x 230 x 350 cm; Packmaß: 72 x 34 x 34 cm; Gewicht: 15 kg
075/519 625,-

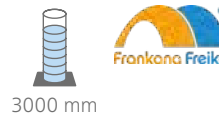




Flexibler Einsatz, egal ob im Garten oder am Strand.



UV 50+ Stahl



	Maße (B x H x T)	Packmaß	Gewicht	Art-Nr.	Preis
1	200x200x300 cm	56x10x10 cm	1,2 kg	072/063	38,50
2	300x200x300 cm	62x12x12 cm	1,9 kg	072/064	47,50
3	300x200x400 cm	60x16x10 cm	2,2 kg	072/065	55,-
4	400x200x500 cm	57x18x12 cm	2,8 kg	072/066	70,-
5	400x200x600 cm	56x14x11 cm	2,9 kg	072/067	75,-



Sonnensegel Basic

Ob als Sonnen- und Windschutz im Garten, beim Campen oder am Strand – mit diesem Sonnen-Tarp sind Sie immer bestens geschützt. Die wasserabweisende Beschichtung des Materials hält auch einem kleinen Regenschauer stand. Das Segel wird mit zwei Teleskopstangen aufgestellt und mit Leinen und Heringen abgespannt. Nähte getapt.

Material: UV-beständiges und schützendes PE Polyethylen

Gestänge: ø 19 mm Stahl

Lieferumfang: Sonnensegel, 2 Aufstellstangen, 4 Abspannleinen, 4 Heringe



Faltpavillon Zebò Enjoy 2.0

Praktischer Faltpavillon (automatisch) mit zentraler Dachstange für eine maximale Dachneigung, die den Wasserabfluss begünstigt. Stabiler, pulverbeschichteter Stahlrahmen (40 x 40 mm) mit höhenverstellbaren Standbeinen (ausziehbar: 210 – 335 cm). Verschweißte Nähte. Einfaches und schnelles Auf- und Abbauen. Nicht feuerhemmend. Die geschraubten Bauteile sind leicht austauschbar.

Gestänge: 40 mm Stahl

Material: 100 % PES Polyester, PVC-Beschichtung

Stahl

Lieferumfang: 40 mm Stahlgestänge, Abspannmaterial, Pavillon, Packtasche

Breite: 300 cm

Maße (B x H x T): 300 x 335 x 300 cm;
Packmaß: 165 x 26 x 25 cm; Gewicht: 25,5 kg
070/992 305,-

Breite: 450 cm

Maße (B x H x T): 450 x 335 x 300 cm;
Packmaß: 165 x 33 x 26 cm; Gewicht: 32,2 kg
070/993 367,50

Zubehör



Seitenwandset Zebò Enjoy 2.0

Nützliches Seitenwandset für Zebò Enjoy Faltpavillons. Die Seitenwände komplettieren jeden Faltpavillon und machen ihn wetterfest und winddicht. Sie werden einfach mittels vormontiertem Klettverschluss innen an der Pavillonbordüre befestigt und bei Bedarf mittels Reißverschluss miteinander zu einer Einheit verbunden.

Lieferumfang: 1 Seitenwand mit RV, 1 Seitenwand ohne Fenster, 2 Seitenwände mit Fenster, Packtasche

Breite: 300 cm

Maße (B x T): 300 x 300 cm; Packmaß: 45 x 43 x 6 cm;
Gewicht: 8,5 kg **070/994 157,50**

Breite: 450 cm

Maße (B x T): 450 x 300 cm; Packmaß: 46 x 39 x 13 cm; Gewicht: 10,5 kg **070/995 172,50**



3000 mm

- UV 30+
- Stahl



Zelte

Sonnendach Hillcrest Tarp

Anbauhöhe: 175–200 cm

Das Outwell Sonnendach Hillcrest Tarp kann als einfaches Sonnensegel genutzt werden. Es wird in die Vorzeltleiste des Busses eingezogen und über das mitgelieferte Gestänge nach vorne gespannt. Alternativ kann es auch in der Keder-schiene einer Markise befestigt werden und dient so als zusätzlicher Schutz vor tief stehender Sonne oder Regen. In kürzester Zeit verwandelt es einen einfachen Unterschlupf in praktischen, schattigen Wohnraum, der im Innenraum Schutz und Privatsphäre bietet. Wird es auf der anderen Seite angebaut, kommt der abgeschattete Bereich insbesondere dem Kühlschrank und dessen Performance zugute. Außerdem kann es teilweise aufgerollt und mit Knebeln gesichert werden. Auch so bietet es noch Schutz vor Wettereinflüssen.

Material: Outtex® 300 Select Care 100 % Polyester

Gestänge: 2 Aufstellstangen ø 16 mm Stahl

Lieferumfang: 2 Stahl-Aufstellstangen, Abspannmaterial, Sonnendach

Maße (B x T): 210 x 235 cm;
Packmaß: 44 x 33 x 6 cm; Gewicht: 2,1 kg

072/685 147,50

+ Zubehör

- UV 30+

Seitenteil Fallcrest Side Panel Set

Das Outwell Fallcrest Side Panel Set wird schnell und einfach mittels Reißverschlussstaschen um die Gelenkarme der Bus-Markise befestigt. Dadurch bietet es sinnvoll Schutz von der Seite. Beide Wände lassen sich teilweise zusammenrollen und mit Knebeln befestigen. Auch so bieten sie noch Schutz vor Wettereinflüssen. Im Zusammenspiel mit dem Hillcrest Tarp im Frontteil der Markise kann so eine normale Markise zu einem besser geschützten Vorraum umgestaltet werden.

Material: Outtex® 300 Select Care 100 % Polyester



NEU



Farbe: olivgrün, grau; Material: 100 % PES Polyester; Maße (B x H): 180 x 185 cm; Packmaß: 45 x 32 x 5 cm; Gewicht: 1,1 kg

072/686 185,-



1500 mm

- UV 50+



Extrem schneller Auf- und Abbau.

Sonnendach Vanshell

Schnell aufbaubares Sonnendach für Minibusse und Vans mit Fiberglasgerüst, zentraler Stabilisierungsplatte und angenehmem Verbindungskeeder. Sehr stabile Konstruktion mit leichter Durchwölbung für optimalen Wasserabfluss. Inkl. 2 Aufstellstangen.

Material: 68D 190T PU 100 % Polyester

Gestänge: ø 16 mm GFK-Gestänge

Lieferumfang: 2 Aufstellstangen, Abspannmaterial, Sonnendach

Sonnendach Vanshell 260

Maße (B x H x T): 240 x 195 x 260 cm;
Packmaß: 70 x 17 x 16,5 cm; Gewicht: 6 kg

075/502 167,50



zentrale Stabilisierung



Sonnendach abbauen



Sonnendach aufbauen



- GFK Fiberglas



Zelte



Bent verbindet
Lebensgefühl, Freiheit
und Funktion.


Zubehör



Sonnensegel „TC-Zip Canvas“ Africa

Das verbindbare Bent Sonnensegel „TC-Zip Canvas Single“ ist modular, funktional, variabel und glänzt durch einfache Handhabung. Hergestellt aus einem robusten Polyester-Baumwoll-Mischgewebe (TC 65/35), mit aufquellenden Baumwollfäden im Gewebe. Das TC-Zip Canvas zeichnet sich durch seine sehr hohe UV-Resistenz aus. Das verbindbare Sonnensegel „TC-Zip Canvas Single“ ist an den drei Seiten mit hochwertigen Reißverschlüssen ausgestattet. Aufstellstangen bitte separat bestellen.

Lieferumfang: Sonnensegel, 3 Abspannleinen inkl. Beutel, Tragetasche mit Kordelzug.




Material: mit PU-Beschichtung, 65 % PES Polyester, 35 % Baumwolle, TC Technical Cotton;
Maße(BxT): 250x250 cm; Packmaß: 50x14x8 cm;
Gewicht: 950 g

Sand	072/637	115,-
Africa Druck	072/638	147,50
Zebra Druck	072/639	147,50
Nomad	072/642	115,-

Sonnensegel „TC Zip-Protect Canvas“

Das verbindbare Sonnensegel aus robustem Polyester-Baumwoll-Mischgewebe (TC 65/35) 210 g/m² hat eine gute UV-Resistenz. Das TC-Gewebe hat eine Wassersäule von 450 mm. Dank der Dreieckskonstruktion und der verstärkten Ecken können Sie das Sonnensegel optimal abspannen. Mit praktischem TC-Packsack mit Schnellverschluss, Schulterbändern und kleinem Packmaß für leichten Transport. Frei von umweltschädlichen Perfluorcarbonen (PFC).

Lieferumfang: Sonnensegel, 3 Abspannleinen mit Aluminium-Dreilochspanner inkl. Beutel, Gestänge-Tasche und Grundplatte für optionales Gestänge, Tragetasche mit Kordelzug. Maße (BxT): 250x250 cm; Packmaß: 56x10x10 cm; Gewicht: 1,15 kg **072/673 125,-**



Carpet Oriental Carpet Caribbean Carpet New Zealand




Carpet Africa Carpet steel grey New Zealand

Für noch mehr
Komfort!

Teppich „Zip Carpet“

Der weiche, strapazierfähige Teppich ist mit dem Canvas und mit dem XL Lounger koppelbar. Wasserdicht. Inkl. Tragetasche. Obermaterial: Polyester/Nylex; Unterseite: PVC. Maße (LxB): 250x250 cm; Packmaß: 55x16x16 cm; Gewicht: 2,9 kg

Carpet Oriental	072/573	125,-
Carpet Caribbean	072/574	125,-
Carpet New Zealand	072/575	115,-
Carpet steel grey New Zealand	072/602	115,-
Carpet Africa	072/640	125,-



Kissenrolle „Zip XL Lounger“

Der aufblasbare Bent XL Lounger ist ein Muss für die Bent Chill Area: Für komfortables Sitzen oder einfach als Kopfkissen zu verwenden, verbindbar. Inklusive Tragetasche. Außenmaterial: PES. Innenmaterial: PVC; Maße (L x ø): 175x30 cm; Packmaß: 55x14x9 cm; Gewicht: 1,2 kg

rot	072/576	95,-
dunkelgrau	072/577	95,-
beige	072/641	95,-
türkis	072/657	95,-

Aufstellstange

Viergeteilte Aufstellstange. Gesamthöhe: 180 cm.
Stahl ø 19 mm **072/579 18,-**
Aluminium ø 22 mm **072/616 26,-**

Teleskopstange

Aluminium-Teleskop-Aufstellstange mit 22 bzw. 19 mm Durchmesser. Höhenverstellbar von 130 – 230 cm. Maße (Hxø): 230x2,2 cm; Gewicht: 450 g **072/617 31,50**

Bent Spannstab

Verstellbarer Alu-Spannstab (243 – 249 cm) für den Universal Fahrzeugadapter (XL). **NEU 070/561 57,50**



NEU

Fahrzeugadapter

Der Adapter ermöglicht das Befestigen der Bent Sonnensegel an Fahrzeugen mit 4 mm oder 10 mm Kederaufnahme. Befestigung am Fahrzeug mit Schleusenstab und Saugnapfadapter. Anschlussbreite: 235 cm. Inkl. Tasche. Kann auch an Markisen mit Kederschiene angebracht werden. Maße(BxT): 250x15 cm
Kederaufnahme: 4 mm **072/687 85,-**
Kederaufnahme: 10 mm **072/688 85,-**

Universal Fahrzeugadapter

Der universelle Doppelkeder-Adapter (5,8 + 7,2 mm) ermöglicht den Anschluss direkt an Ihr Freizeitfahrzeug.

Universal Fahrzeugadapter

Maße(LxB): 250x15 cm; Packmaß: 21x20 x10 cm; Gewicht: 570 g **072/578 85,-**

Universal Fahrzeugadapter XL

Für höhere Fahrzeuge, dank 55 cm extra Stoffzusatz. Maße(BxT): 250x55 cm; Packmaß: 24x24 x10 cm; Gewicht: 810 g **072/615 95,-**



Kissenrolle
„Zip XL Lounger“

Sonnensegel
„Zip Canvas“

Teppich
„Zip Carpet“

Sonnensegel „Zip Canvas“

UV 60+

Bent – Funktionales Lifestyle-Produkt für viele Anwendungen.

Für die modernen Nomaden von heute: Nehmen Sie einfach das Canvas mit und Sie haben überall auf der Welt ein Dach über dem Kopf. Sonnen- und Wetterschutz inklusive. Bent verbindet Lifestyle und Funktion. In einer Minute aufgestellt. Fertig!

Verbinden Sie das Canvas einfach mit dem Canvas Ihrer Freunde oder lernen Sie durch Bent neue Leute kennen. Bent ist robust und dank Reißverschluss modular koppelbar. Seien Sie kre-

ativ und schaffen Sie neue Räume mit vielen Anwendungsmöglichkeiten. Einfach und überall, mit wem und wofür auch immer!

Lieferumfang: Sonnensegel, 3 Abspannlinien mit Aluminium-Dreilochspanner inkl. Beutel, Gestänge-Tasche und Grundplatte für optionales Gestänge, Tragetasche mit Kordelzug

Material: 100 % PES Polyester, mit PU-Beschichtung; Maße (BxT): 250x250 cm; Packmaß: 55x14x9 cm; Gewicht: 620 g

UV 60+



+Zubehör




Sonnensegel „Zip Protect Canvas“

Das Bent Sonnensegel Canvas mit Reißverschluss-Abdeckung ermöglicht einen trockenen Platz bei der Verwendung mehrerer Canvas-Segel. Die Abdeckung für den Reißverschluss ist an allen 3 Seiten angebracht. UV 60 Schutz (Standard 801). Seitenlänge: 250 cm.

Lieferumfang: 1 Sonnensegel, 1 Tragetasche mit Kordelzug, 3 Abspannlinien mit Aluminium-Dreilochspanner inkl. Beutel, Gestänge-Tasche und Grundplatte für optionales Gestänge

Barbados cherry	072/670	105,-
Hawaiian ocean	072/671	105,-
sepia blue	072/672	105,-



Mehr Informationen erhalten Sie online, im Zeltkatalog und im Fachhandel.



Oriental stripe white



Oriental stripe cherry



Caribbean stripe lime punch



Caribbean stripe Hawaii



Oriental white



Oriental autumn glory



Caribbean lime punch



Caribbean white



Oriental Barbados cherry



Oriental high rise



Caribbean ocean wave



Caribbean Hawaiian ocean



New Zealand octopus print



New Zealand sun print



New Zealand high rise



New Zealand sepia blue

Oriental

Oriental stripe white	072/604	105,-
Oriental stripe cherry	072/605	105,-
Oriental white	072/607	95,-
Oriental autumn glory	072/609	95,-
Oriental Barbados cherry	072/608	95,-
Oriental high rise	072/606	95,-

Caribbean

Caribbean stripe lime punch	072/661	105,-
Caribbean stripe Hawaii	072/660	105,-
Caribbean lime punch	072/663	95,-
Caribbean white	072/665	95,-
Caribbean ocean wave	072/662	95,-
Caribbean Hawaiian ocean	072/664	95,-

New Zealand

New Zealand octopus print	072/666	115,-
New Zealand sun print	072/667	115,-
New Zealand high rise	072/669	95,-
New Zealand sepia blue	072/668	95,-



Inklusive 4 Saugnäpfen mit Haken!

Das Tarp für den Van.



UV 50+



Sonnensegel Tarp Carside

Schaffen Sie sich einen schattigen Platz vor Ihrem Kompakt-Van oder SUV. Einfache und schnelle Montage am Autodach. Der ideale Begleiter für den nächsten Campingtrip oder Ausflug zum See.
Material: Polyester 185T. **Gestänge:** ø 18 mm Stahl, ø 9 mm x 175 cm GFK-Fiberglas Dachstange

Lieferumfang: 2 Stahl-Aufstellstangen, Abspannmaterial, Dachstange, Sonnensegel

Material: 100 % PES Polyester; Maße (B x H x T): 365 x 200 x 365 cm; Packmaß: 60 x 12 x 12 cm; Gewicht: 2,7 kg **072/101 115,-**



Mit Klettband zum Anschluss des Erweiterungssets.

UV 50+



Sonnendach Fjord

Optisch ansprechendes Sonnendach mit Seitenwandoption in zwei verschiedenen Größen.

Bei diesem Sonnendach haben Sie zwei verschiedene Befestigungsmöglichkeiten. Sie können es mittels Keder in eine Kederschiene einziehen (z. B. die Multitrailschiene oder andere handelsübliche Kederschiene). Die zweite Möglichkeit ist die Anbringung mit einem Schleusenstab (ist im Lieferumfang enthalten). Dieser wird in den vorhandenen Hohlraum des Sonnendachs geschoben und dann in die Regenrinne des Fahrzeugs gelegt (siehe Skizze). Mit den mitgelieferten Klemmen fixieren Sie diesen. Beide Größen enthalten drei Aufstellstangen.

Material: All Weather Tex 1.7, hergestellt aus 100 % Polyester, PU-beschichtet, daher extrem leicht, verrottungs- und reißfest und wasserdicht, Nähte abgetappt, Ösen verstärkt

Gestänge: ø 19 mm Stahl

Lieferumfang: Abspannmaterial, Aufstellstangen, Befestigungsklemmschellen, Schleusenstab, Sonnendach

Sonnendach Fjord 260

Maße (B x H x T): 260 x 210 x 240 cm; Packmaß: 92 x 18 x 13 cm; Gewicht: 6,35 kg **070/130 200,-**

Sonnendach Fjord 300

Maße (B x H x T): 300 x 210 x 240 cm; Packmaß: 92 x 18 x 13 cm; Gewicht: 7,5 kg **070/131 210,-**

Zubehör

2 Befestigungsmöglichkeiten



Erweiterungsset Fjord PR

Mit diesem Erweiterungsset kann man aus dem Sonnensegel Fjord ein Vorzelt zaubern. Einfach die Seiten- und Vorderwand mit dem Klettband an der Innenseite des Sonnendachs montieren. Die Seitenwände und Vorderwand werden mit einem Reißverschluss verbunden. Somit entsteht ein komplett geschlossenes Vorzelt und Sie sind vor Wind und Regen geschützt. Die Seitenwände haben Klarsichtfenster, die Vorderwand zusätzlich noch eine Eingangstür. Inklusive Stangenset.
Material: All Weather Tex.

Anbauhöhe: 180 – 220 cm

Gr. 260 070/132 395,-
Gr. 300 070/133 405,-



Insektenschutz für Sonnendach Fjord

Mit diesem Moskitonetz verwandeln Sie Ihr Sonnendach in eine insektenfreie Zone.

Gr. 260 070/134 177,50
Gr. 300 070/135 200,-



Windschutz Windshield Pro

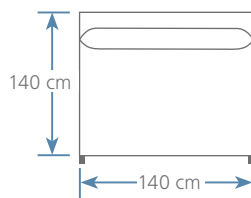
Das Windshield Pro von Westfield ist sehr stabil und schützt zuverlässig vor Wind. Es verfügt über ein einzigartiges Rahmensystem, das viel leichter aufzubauen ist als Produkte mit Abspannleinen. Da sich die Teleskopstangen nur auf der Außenseite befinden, haben Sie erheblich mehr Innenraum und vermeiden Stolperfallen. Durch ein Kedersystem können zusätzliche Erweiterungen einfach angeschlossen werden.

Material: HydroTech® CottonTouch

Gestänge: ø 19 mm Aluminium

Farbe: schwarzgrau; Material: 100 % PES Polyester; Maße (B x H): 480 x 140 cm; Packmaß: 114,5 x 16,5 x 16 cm; Gewicht: 5,9 kg

072/590 292,50



Zusatzelement Windshield Pro

Durch ein Kedersystem kann die zusätzliche Erweiterung einfach an das Windshield Pro angeschlossen werden.

Farbe: schwarzgrau; Material: 100 % PES Polyester; Maße (B x H): 140 x 140 cm; Packmaß: 110 x 13 x 13 cm; Gewicht: 2,6 kg

072/591 85,-



Macht Ihren Windschutz komplett.

Westfield
Top Quality Concept

Türelement Windshield Pro

Das Türelement ist eine bequeme Ergänzung zum Windschutz Windshield Pro von Westfield. Verlassen Sie Ihre Privatsphäre ganz entspannt über die mit Reißverschlüssen angebrachte Tür und schützen Sie sich im geschlossenen Zustand vor unerwünschten Blicken.

Maße (B x H): 90 x 120 cm; Packmaß: 108 x 16 x 6 cm; Gewicht: 2 kg

072/592 72,50

NEU



Windschutz Narvi

Der aufblasbare Windschutz Narvi ist der Inbegriff von Freiheit. Durch eine Reißverschlussverbindung können beliebig viele Elemente aneinandergesetzt werden. Der Windschutz ist in kurzer Zeit mit Hilfe der mitgelieferten Pumpe aufgepumpt. Ob eins, zwei, drei oder mehr Elemente – Sie entscheiden.



Airtube

Farbe: grau; Material: PES Polyester; Maße (B x H): 300 x 130 cm; Packmaß: 80 x 25 x 22 cm; Gewicht: 4,6 kg

072/675 282,50

+Zubehör

NEU



Erweiterung Windschutz Narvi

Die Erweiterung kann einfach an den Windschutz Narvi angebracht werden, wenn zusätzliche Elemente benötigt werden.

Farbe: grau; Material: PES Polyester; Maße (B x H): 150 x 130 cm; Packmaß: 60 x 24 x 18 cm; Gewicht: 2,94 kg

072/676 157,50



ohne Fenster



mit Fenster

500 cm



Windbreaker S

Auch für küstennahen Einsatz
bestens geeignet.



In 2 Größen erhältlich.

375/500 cm



Idealer Schutz, egal ob am Strand oder beim Campen.

140 cm

400/600 cm

Mit oder ohne Fenster erhältlich.

Windschutz Sun Set

Die Aufstell- und Querstangen sorgen für stabilen Stand, auch wenn der Wind mal etwas stärker weht. In 2 Ausführungen lieferbar: mit oder ohne Fenstereinsatz. Lieferung komplett mit Gestänge und Abspannmaterial.

Material: 170T PA

Gestänge: ø 16 mm Stahl

Farbe: anthrazit, grau; Material: 100 % PES Polyester; Maße(BxH): 500x140 cm; Packmaß: 57 x 14 x 12 cm; Gewicht: 2,5 kg

Sun Set	072/220	85,-
Sun Set mit Fenster	072/221	85,-

Windschutz Windbreaker

Stabiler, extrem reißfester Windschutz mit Fenstern, der auch für den küstennahen Einsatz bestens geeignet ist. Lieferung inkl. Aufstellstangen und Abspannmaterial.

Gestänge: ø 16 mm Stahl

Farbe: grau; Material: 65 % PES Polyester, 35 % Baumwolle

Windbreaker S

Maße(BxH): 375x150 cm; Packmaß: 57 x 15 x 15 cm; Gewicht: 3,6 kg **072/228** **95,-**

Windbreaker L

Maße(BxH): 500x150 cm; Packmaß: 59 x 12 x 12 cm; Gewicht: 4,45 kg **072/227** **115,-**

Windschutz Panama Sky

Windschutz mit Sichtfenster. Komplett mit teilbaren Aufstellstäben und Montagezubehör.

Gestänge: ø 16 mm Stahl

Farbe: blau, schwarz; Material: 100 % PE Polyethylen

Panama Sky 400

Maße(BxH): 400x140 cm; Packmaß: 79 x 13 x 13 cm; Gewicht: 2,5 kg **072/234** **57,50**

Panama Sky 600

Maße(BxH): 600x140 cm; Packmaß: 79 x 15 x 15 cm; Gewicht: 3,3 kg **072/235** **67,50**



i Mit stabilem Bodenbefestigungssystem.



Beispiel: Basic + 1 Erweiterung mit Fenster und 1 Erweiterung ohne Fenster



Windschutz Flex Grey Basic

Ein stabiler Windschutz serienmäßig mit Aufstell- und Querstangen sowie spezieller Bodenverankerung. Der Windschutz Flex kann mittels Reißverschluss unendlich erweitert werden und wird aus leichtem, beschichtetem Polyester hergestellt.

Lieferumfang: zwei Endteile mit Isabella Bullauge und ein Mittelteil mit Fenster in der oberen Hälfte, Gestänge (auch Querstangen), Zeltleinen, Bodenankersystem mit Erdspießen, Stabilplatte und Heringen.

Material: IsaLite

Gestänge: ø 19 mm Stahl

Farbe: grau; Material: 100 % PES Polyester; Maße (BxH): 460x140 cm; Packmaß: 120x17x13 cm; Gewicht: 8,5 kg **072/230 362,50**

Flex Grey Windschutz Erweiterung

Das Erweiterungsteil besteht aus: 1 Polyester Plane, 1 Aufstellstange, 1 Querstange, 1 Erddorn, 1 Stabilplatte. Maße (BxH): 154x140 cm

mit Fenster

Gewicht: 2,8 kg **072/231 125,-**

ohne Fenster

Gewicht: 2,7 kg **072/232 125,-**



Windschutz Flat Wall

Der in pflegeleichten Farben gehaltene Windschutz lässt sich im Handumdrehen aufstellen. Er bietet nicht nur idealen Schutz vor unerwünschten Brisen, sondern sorgt auf dem Campingplatz oder am Strand auch für ein Plus an Privatsphäre.

Material: Polyester 190T

Gestänge: ø 16 mm Stahl

Farbe: grau; Material: 100 % PES Polyester, mit PU-Beschichtung; Maße (BxH): 500x140 cm; Packmaß: 58x8x8 cm; Gewicht: 2,7 kg

072/272 72,50



Windschutz

Der Windschutz von Outwell schützt Sie auf einer Länge von 5 m vor Wind und ist damit groß genug für die ganze Familie samt Liegestühlen. Die vier Gewebeabschnitte sind 125 cm hoch. Durch das praktische PVC-Panoramafenster im oberen Teil können Sie die Kinder im Auge behalten. Der Windschutz wird mittels eines robusten Stahlgestänges mit Federverbindung fixiert und mit Erdspießen, Stahlheringen und leuchtenden Abspannleinen gesichert.

Material: Outtex® 3000 Select Polyester

Gestänge: ø 16 mm Stahl


Material: 100 % PES Polyester; Maße (BxH): 500x125 cm; Packmaß: 50x18x11 cm; Gewicht: 2,6 kg

grün **072/627 92,50**
grau **072/628 92,50**





Sonnenschirmhalter




Sonnenschirmhalter Maxi

Einfach in den Boden stecken und Schirmstange mit Rändelmuttern befestigen. Sehr massiv und äußerst stabil. Material: Eisen; verzinkt; Innen- \varnothing : 40 mm; Länge: 46 cm; Packmaß: 46x20x6 cm; Gewicht: 610 g **610/824 8,50**



Sonnenschirmhalter Kunststoff

Schirm- und Antennenmast-Halter. Wird mit dem bereits anmontierten Griff in das Erdreich gedreht. Der Griff lässt sich wegklappen. Farbe: farbig sortiert; Material: Kunststoff; Innen- \varnothing : 28 mm; Länge: 42 cm Gewicht: 170 g **610/827-1 5,20**



Sonnenschirmhalter Long

Praktische Bodenhülse zum Halten von Sonnenschirmen am Strand oder See. Material: Eisen; verzinkt; Innen- \varnothing : 28 mm; Länge: 50 cm Gewicht: 410 g **610/826 10,-**

Adaptereinsätze



\varnothing 70 mm

Bodenhülse Wäschespinne

Bodenhülse mit praktischer Eindrehstange. Zum Aufstellen von Wäschespinnen oder Sonnenschirmen ohne Betonieren. Material: Stahl; verzinkt; Maße (Lx \varnothing): 57x7 cm; Gewicht: 1,4 kg **610/833 22,-**



Massiver Stahlzerlegbar

Für Camping, Freizeit und Garten. Geeignet für Sonnenschirme, Wäscheständer, Antennenmasten etc. Massiv geschweißter Stahl. Platzsparend zerlegbar. Material: Stahl; verzinkt; Innen- \varnothing : 40 mm; Gewicht: 2 kg **610/199 72,50**



Tischklammer

Tischklammer für Sonnenschirme bis 35 mm Rohrdurchmesser an Tischplatten und Balkongeländern. Rostgeschützt. Waagerechte und senkrechte Anbringung der Klammer möglich. Klammeröffnung: 4 cm. Material: Stahl; verzinkt; Innen- \varnothing : 35 mm; Gewicht: 250 g **611/995 9,-**



Sonnenschirmklammer

Balkonklammer für Sonnenschirme bis 35 mm Rohrdurchmesser. Zur Befestigung an Brüstungen, Mauern und Balkongeländern. Auch für eckige Geländerrohre. Klammeröffnung: 20 cm. Material: Stahl; verzinkt; Innen- \varnothing : 35 mm; Gewicht: 550 g **611/996 15,50**

Windschutz Zubehör



Eckstück Windschutzgestänge

Eckverbindung für Windschutzgestänge. Drei Abzweigungen. Maße (\varnothing): 28 mm; Gewicht: 180 g **610/104 22,-**



Endwinkel Windschutzgestänge

Abschlusswinkel für Windschutzgestänge mit zwei Abgängen. Maße (BxHx \varnothing): 103x103x28 mm; Gewicht: 180 g **610/109 15,50**



T-Stück Windschutzgestänge

Verbindungsstück für Windschutzgestänge Piper. Maße (BxHx \varnothing): 200x103x28 mm; Gewicht: 260 g **610/111 17,50**



Zwischenrohr Windschutzgestänge

Verbindungsrohr für Windschutzgestänge mit \varnothing 25 mm. Länge: 950 mm; Gewicht: 543 g **610/108 7,70**



Bodenhülse

Bodenhülse zur Aufnahme von Windschutzstäben, vollverzinkt. Maße (Lx \varnothing): 35 cm x 25 mm; Gewicht: 565 g **610/827 7,90**



Abdeckkappen für Bodenhölsen

Mit dieser Abdeckkappe kann sich kein Wasser in der Bodenhülse sammeln. Maße (\varnothing): 26 mm; Gewicht: 3 g **610/107-1 0,35**



Windschutzstange

Aufstellstab Windschutzgestänge für Bodenhölsen inkl. Zeltspitze. \varnothing 2,5 cm Länge: 150 cm **610/105 15,-**
Länge: 170 cm **610/106 18,-**



Power Grip

Power Grip erleichtert den Zeltaufbau. Beim Ausspannen des Gestänges genügt es, den Klemmmechanismus leicht anzudrücken, damit das Rohr arretiert. Dieses bewährte System kann nachträglich gegen die Rohrklemme getauscht werden.

Diese Vorteile sollten Sie ganz einfach nutzen und bei der Zeltbestellung gleich mitbestellen:


- keine Beschädigungen der Rohroberfläche
- keine Deformation des Rohres
- Klemmmechanismus ohne verzinkte Stahlteile
- optisch wirkungsvoll
- kann nachgerüstet werden

Das Power Grip Austauschset ist erhältlich für die Rohrdimensionen

- ø 32 mm/ø 28 mm
- ø 28 mm/ø 25 mm
- ø 25 mm/ø 22 mm
- ø 22 mm/ø 19 mm

Inhalt: 4 Stück

22/19 mm	610/353	21,50
25/22 mm	610/350	22,50
28/25 mm	610/351	27,-
32/28 mm	610/352	29,-



Erleichtert Ihren Zeltaufbau.

easysystem

Endstücke universell



- universelle Endstücke
- schraubenlose Klemmung
- stufenlose Verstellung auf Knopfdruck
- automatische Arretierung
- geeignet für leichte bis mittelschwere Reisezelte
- ausschließlich in Aluminium erhältlich
- sehr geringes Eigengewicht



Stab 2-teilig; Länge 120 – 200 cm
Stab 3-teilig; Länge 115 – 270 cm

Sorgt für den perfekten Sitz und die optimale Spannung Ihres Vorzelts.

Stab 2-teilig



ø 22 + 19 mm	610/081	23,50
ø 25 + 22 mm	610/082	24,-
ø 28 + 25 mm	610/083	24,50

Stift



ø 19 mm	610/557	3,90
ø 22 mm	610/558	4,10
ø 25 mm	610/559	4,40
ø 28 mm	610/560	4,70

Stab 3-teilig



ø 25 + 22 + 19 mm	610/086	34,50
ø 28 + 25 + 22 mm	610/087	35,50

Bodengleiter



ø 19 mm	610/553	3,40
ø 22 mm	610/554	3,80
ø 25 mm	610/555	3,90
ø 28 mm	610/556	4,10

Bügelfuß



ø 19 mm	610/540	11,-
ø 22 mm	610/541	11,50
ø 25 mm	610/542	11,50

Ersatzgehäuse



ø 22/19 mm	610/075	7,90
ø 25/22 mm	610/076	7,90
ø 28/25 mm	610/077	7,90

Öse



ø 19 mm	610/569	4,60
ø 22 mm	610/570	4,60
ø 25 mm	610/571	4,90
ø 28 mm	610/572	4,90

Bodenspitze



ø 19 mm	610/550	4,30
ø 22 mm	610/551	4,30
ø 25 mm	610/552	4,50

Öse mit Schelle



ø 19 mm/19 – 22 mm	610/573	9,-
ø 19 mm/25 – 28 mm	610/574	9,-
ø 22 mm/19 – 22 mm	610/575	9,-
ø 22 mm/25 – 28 mm	610/576	9,-
ø 25 mm/19 – 22 mm	610/577	9,-
ø 25 mm/25 – 28 mm	610/578	9,-
ø 28 mm/19 – 22 mm	610/579	9,-
ø 28 mm/25 – 28 mm	610/583	10,-

Haken

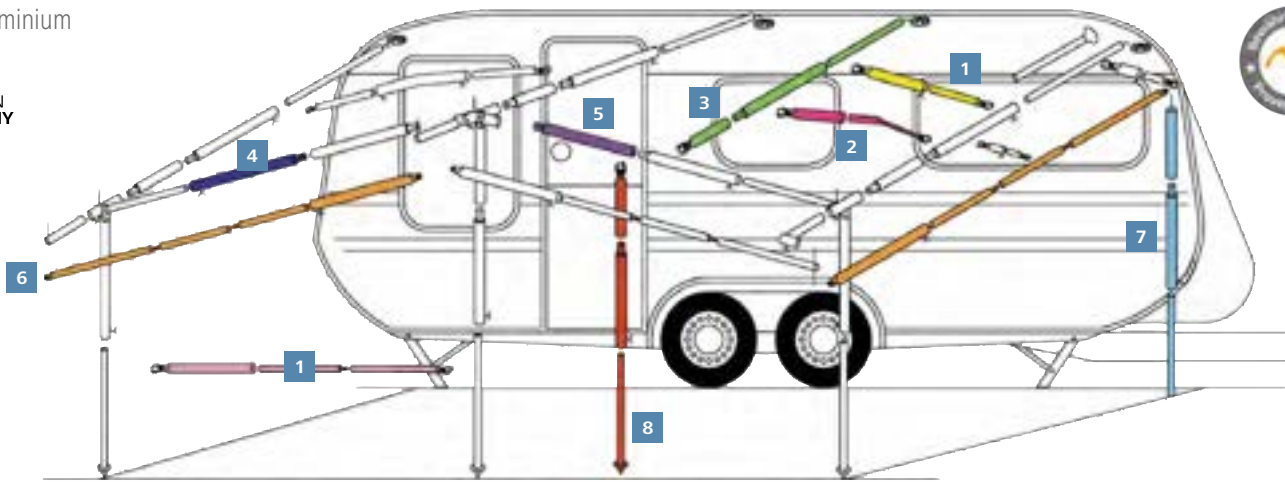


ø 19 mm	610/565	3,70
ø 22 mm	610/566	4,-
ø 25 mm	610/567	4,10
ø 28 mm	610/568	4,90



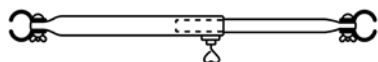
Zeltzubehör

Aluminium



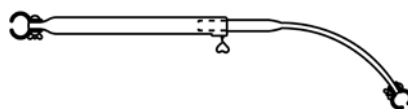
Zelt-/Zusatzgestänge Aluminium

1 | Dachauflagegestange



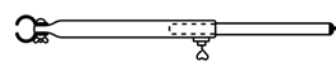
ø	Ausziehbar	Art-Nr.	Preis
25 mm	120 – 200 cm	610/042	25,50
25 mm	160 – 260 cm	610/012	29,50
28 mm	170 – 260 cm	610/067	30,50

2 | Dachauflagegestange gebogen



ø	Ausziehbar	Art-Nr.	Preis
25 mm	205 – 255 cm	610/068	37,50

3 | Dachhakenstange



ø	Ausziehbar	Art-Nr.	Preis
25 mm	160 – 260 cm	610/005	30,-
28 mm	170 – 260 cm	610/066	31,-

5 | Gestänge Zwischenstück

Inhalt: 2 Stück



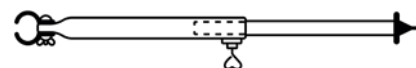
ø	Länge	Art-Nr.	Preis
22 mm	80 cm	610/051	18,50
25 mm	80 cm	610/008	19,50
28 mm	80 cm	610/055	22,-

7 | Aufstellstange variabel



ø	Ausziehbar	Art-Nr.	Preis
25 mm	165 – 250 cm	610/011	30,50

8 | Orkanstütze



ø	Ausziehbar	Art-Nr.	Preis
25 mm	165 – 260 cm	610/009	30,-
28 mm	170 – 260 cm	610/065	30,-

+ Zubehör



✓ Für Ihr Vorzelt, Sonnendach oder Sonnensegel.

i einfache Handhabung



Aufstellstange Aluscope



Orkanstütze Aluscope

Aufstellstange Aluscope

Die revolutionäre Teleskopier- und Feststelltechnik der Aluscope ist Garant für problemlose Bedienung bei optimaler Spannung.

- keine Feststell- oder Flügelschrauben, keine Klemmen, keine Hebel
- sicherer, fester Halt
- stufenlos teleskopierbar
- ideal für Caravan-Vorzelte, Sonnendächer und Sonnensegel

Aluminium

ø 25 mm; Material: Aluminium;
Ausziehbar: 130 – 260 cm; Inhalt: 1 Stück

Aufstellstange Aluscope	075/306	29,50
Orkanstütze Aluscope	075/307	33,-

Aluminium



Ausziehbar: 80 – 180 cm

Ausziehbar: 95 – 235 cm

Teleskopstange

Leichte und teleskopierbare Aufstellstangen für Ihre Tarps, Planen und Vorzelte. Die 3 Segmente werden auseinandergezogen und mit einer Drehung im Uhrzeigersinn fixiert. **Bitte beachten Sie:** Dem Materialeinsatz gemäß sind diese Stangen für leichte (!) Einsätze gemacht.

Ausziehbar	Inhalt	Art-Nr.	Preis
80 – 180 cm	2 Stück	610/071	35,50
95 – 235 cm	1 Stück	072/027	23,50
118 – 306,5 cm	1 Stück	072/024	25,-



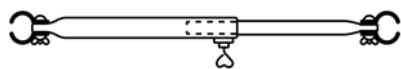
Zelt-/Zusatzgestänge Stahl

Packsäcke für Zeltgestänge finden Sie auf Seite 663!

Stahl

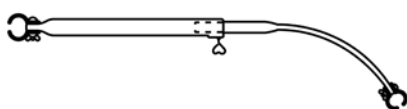
Zeltzubehör

1 | Dachauflagegestange



ø	Ausziehbar	Art-Nr.	Preis
22 mm	35 – 50 cm	610/020	17,50
22 mm	80 – 120 cm	610/035	18,-
22 mm	120 – 205 cm	610/041	19,50
22 mm	160 – 260 cm	610/013	23,-
22 mm	215 – 300 cm	610/112	25,-
25 mm	160 – 260 cm	610/040	27,-
32 mm	120 – 205 cm	610/033	31,-
32 mm	185 – 260 cm	610/038	42,50

2 | Dachauflagegestange gebogen



ø	Ausziehbar	Art-Nr.	Preis
22 mm	80 – 115 cm	610/006	19,50
22 mm	110 – 160 cm	610/007	22,-
22 mm	210 – 255 cm	610/015	31,-
25 mm	210 – 255 cm	610/010	32,50


3 | Dachhakenstange



ø	Ausziehbar	Art-Nr.	Preis
22 mm	120 – 205 cm	610/016	21,-
22 mm	160 – 260 cm	610/017	24,50
25 mm	160 – 260 cm	610/043	25,50
25 mm	215 – 300 cm	610/113	28,-
28 mm	160 – 260 cm	610/002	31,-
28 mm	215 – 300 cm	610/014	31,50
32 mm	185 – 260 cm	610/037	45,-
32 mm	215 – 300 cm	610/032	45,-

4 | Gestänge-Zwischenstück Herzschaube

Inhalt: 2 Stück



ø	Länge	Art-Nr.	Preis
22 mm	50 cm	610/019	15,50
22 mm	100 cm	610/022	20,-
25 mm	50 cm	610/310	15,50
25 mm	100 cm	610/311	20,50
28 mm	50 cm	610/312	16,50
28 mm	100 cm	610/313	22,-

5 | Gestänge-Zwischenstück

Mit Klemmfeder an der Verjüngung. Inhalt: 2 Stück



ø	Länge	Art-Nr.	Preis
22 mm	80 cm	610/050	15,-
25 mm	80 cm	610/052	19,-
28 mm	80 cm	610/054	19,50

6 | Spann- und Firststab



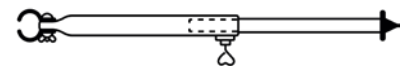
ø	Ausziehbar	Art-Nr.	Preis
22 mm	90 – 150 cm	610/023	16,50
22 mm	120 – 210 cm	610/028	19,50
22 mm	200 – 280 cm	610/021	24,-

7 | Aufstellstange variabel



ø	Ausziehbar	Art-Nr.	Preis
19 mm	125 – 200 cm	610/024	19,50
22 mm	125 – 200 cm	610/048	20,50
22 mm	165 – 250 cm	610/025	23,-

8 | Orkanstütze



ø	Ausziehbar	Art-Nr.	Preis
22 mm	165 – 260 cm	610/026	24,50
25 mm	165 – 260 cm	610/044	27,-

Orkanstütze mit Bügelfuß



ø	Ausziehbar	Art-Nr.	Preis
22 mm	170 – 260 cm	610/027	28,-
25 mm	125 – 205 cm	610/110	24,50
25 mm	170 – 260 cm	610/114	29,50
28 mm	170 – 260 cm	610/029	34,-

Orkanstütze mit Gelenkfuß



ø	Ausziehbar	Art-Nr.	Preis
22 mm	125 – 205 cm	610/116	21,50
22 mm	165 – 260 cm	610/118	29,-
25 mm	125 – 205 cm	610/115	22,50
25 mm	165 – 260 cm	610/117	30,-
32 mm	180 – 260 cm	610/036	42,50

Andruckstange für Dauervorzelt



ø	Ausziehbar	Art-Nr.	Preis
22 mm	165 – 260 cm	610/120	28,-

Bodenhülse

Bodenhülse zur Aufnahme von Windschutzstäben, vollverzinkt.



Innen-ø	Länge	Art-Nr.	Preis
19 mm	26 cm	610/119	11,50
25 mm	35 cm	610/827	7,90



Aluminium



Markisengestänge Universal

Das universelle Markisengestänge aus ø 19/16 mm Aluminiumrohr ist teleskopierbar. Für Markisen bis 2 m Breite. Befestigung in der Kederschiene und an den Rangiergriffen. Passend für Bug- u. Heckfenster mit Runderdecken.

610/030 62,50



Fenstermarkisen finden Sie auf Seite 127!



Abspannelement

Siebenfaches Abspannelement ohne Nietkopf. Inhalt: 5 Stück; Maße (L x B): 260 x 20 mm

610/660 4,60



Abspannelement

Siebenfaches Abspannelement mit Nietkopf. Inhalt: 5 Stück; Maße (L x B): 275 x 20 mm

610/692 5,10



Abspannelement

Zweifaches Abspannelement mit Nietkopf. Inhalt: 5 Stück; Maße (L x B): 110 x 20 mm

610/691 3,80



Zeltspannring

Zeltspannring aus Kunststoff. Inhalt: 10 Stück; Maße (ø): 60 mm

610/600 4,10



Zeltspannring Gummi

Zeltspannring aus Gummi. Maße (H x ø): 5 x 60 mm

5 Stück 610/783 3,60
10 Stück 610/782 6,20



Gummiring

Zeltspannring aus flachem Gummi. Inhalt: 10 Stück; Maße (L x B x H): 80 x 6 x 3 mm

610/601 4,60



Schafft zusätzlichen Raum für Kleider und Handtücher.

Aluminium



vertikal



horizontal

Vorzeltösen Aluminium

Für die Befestigung der Dachstangen am Wohnwagen. Inhalt: 5 Stück

vertikal **610/613 7,20**
horizontal **610/610 7,20**

PE Polyethylen



vertikal



horizontal

Vorzeltösen PE Polyethylen

Für die Befestigung der Dachstangen am Wohnwagen. Inhalt: 5 Stück

vertikal **610/611 3,60**
horizontal **610/612 3,60**



für Trittstufen



Minibase Stützfüße

Stützplatten für Zeltgestänge, Trittstufen u. v. m. mit einem Rohrdurchmesser von 31 mm. Rutschsicher verankerbar. Aus robustem Kunststoff. Inhalt: 2 Stück; Maße (H x ø): 30 x 80 mm


610/206 4,10



Hakenleiste Ariel

Hakenleiste mit 8 Haken. Gedacht, um an Zelten und Zeltgestängen angebracht zu werden. Kann jedoch überall mit Befestigungsklammern und mittels eigenem Keder (6 mm) auch direkt am Zeltprofil befestigt werden. Material: 100 % Polyester 600D. Maße (L x B): 60 x 9,5 cm

610/624 10,50



braun



grau

Zeltspanner

Mit beschichtetem Stahlhaken und Gummischlaufe. Gesamtlänge 16 cm. Inhalt: 5 Stück

610/845 5,70



S-Haken

S-Haken aus Edelstahl in 2 Ausführungen, ohne und mit Beschichtung. Inhalt: 5 Stück; Maße (ø): 3 mm

silber **610/603 3,-**
weiß **610/688 5,70**



Zelt-Kleiderhänger

Zur Anbringung am Zeltgestänge mit 7 Haken. Zwei Haken dienen der Befestigung am Gestänge, die restlichen fünf können als Kleiderhaken genutzt werden. Länge: 40 cm

610/614 5,50



Gefahr! H225, H319, H336, EUH066

Zeltstabbefestiger

Nachträgliche Laschen zum Ankleben für die Dachstangen im Vorzelt. Wird verwendet, wenn im Vorzelt keine Hohlsäume für die Dachstangen angenäht sind. Inklusive Kleber. Inhalt: 3 Stück

braun **610/655 9,-**
grau **610/656 9,-**



Stangenschutzlasche

Zur Werterhaltung Ihres Vorzelts. Einfach über die Rohrschelle (nicht im Lieferumfang), z. B. Ihrer Dachauflagegestange, setzen und schon ist Ihre Zelthaut geschützt. Inhalt: 4 Stück

610/220 12,50

Klemmkleiderhaken

Mit kräftiger Feder. Dadurch sicherer Halt an jedem Gestänge. Zweifach. Gesamt 11 cm lang, Haken ist 7 cm lang und 1 cm hoch. Für 20 bis 30 mm Gestänge geeignet.

610/608 3,90



Schraubkleiderhaken

Mit 4 Aufhängern, zum Befestigen an den Zeltstäben. Gesamt 13 cm, die Haken sind 10, 8, 6 und 4 cm. Für 18 bis 25 mm Gestänge geeignet.

610/609 4,10





GENTLETENT



Effektiver Windschutz, Schmutz- & Hundebarrriere



GT Seal Tube

Als aufblasbare Bodenschürze dichtet der GT Seal Tube von GentleTent das Vorzelt Ihres Wohnmobils oder Caravans von der Unterseite gegen Wind und Schmutz ab. Der robuste Schlauch wird unter das Fahrzeug gelegt und aufgeblasen. Geeignet bis zu einer Unterbodenhöhe von 42 cm, in vier Längen erhältlich. Material: Double Ripstop PES, TPU

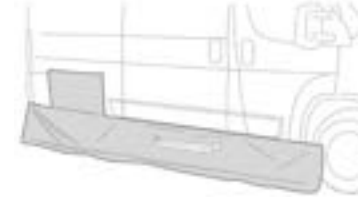
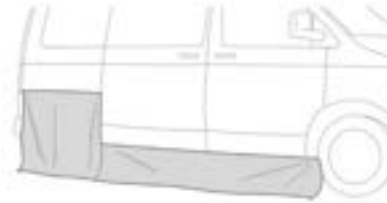
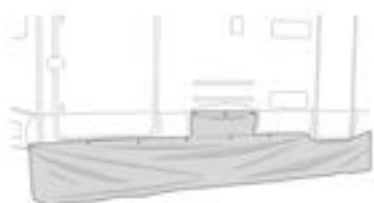
Vorteile:

- einfacher Aufbau
- effektiver Windschutz
- wirksame Ausbruchbarriere für Hunde

Maße (L x ø)	Gewicht	Art-Nr.	Preis
235x40 cm	2,7 kg	072/653	197,50
400x40 cm	4,1 kg	072/654	225,-
500x40 cm	4,7 kg	072/655	247,50
600x40 cm	5,4 kg	072/656	282,50

Bodenschürze

Optionale Windblende, die vor Zugluft unter dem Fahrzeug schützt. Passend für Privacy Rooms bis zu 550 cm, kann bei Bedarf gekürzt werden.



Reisemobil

Kit mit Druckknöpfen für eine einfache und schnelle Anbringung.

Maße (B x H): 550 x 60 cm; Gewicht: 1,7 kg

071/217 117,50

VW T6 (auch T6.1), 07/2015 – ...,

VW T5, 2003 – 06/2015

Wird mit Magneten und Seilspannung befestigt.

Maße (B x H): 250 x 42 cm; Gewicht: 700 g

071/218 132,50

Fiat Ducato X250/X290,


Citroën Jumper X250/X290,

Peugeot Boxer 250/290, 2006 – ...

Wird mit Magneten und Seilspannung befestigt.

Maße (B x H): 497 x 45 cm; Gewicht: 1,4 kg

071/219 202,50



Vorzeltregenerinne

Einfache Montage. Kann leicht an jedem Vorzelt angebracht werden, an dem das dafür geeignete PVC-Spezialprofil vorhanden ist.

Material: Aluminium; eloxiert


Länge: 260 cm	610/626	35,50
Länge: 300 cm	610/627	39,-
Länge: 350 cm	610/628	42,50



Vorzeltregenerinne

Aus schlagfestem Hart-PVC. Farbe: grau

Länge: 260 cm	610/636	27,-
Länge: 300 cm	610/637	31,50



Die perfekte Ergänzung für Ihre Regenrinne.





Abschlusskappen

Für Regenrinnen. Farbe: grau; Inhalt: 4 Stück

610/630 7,60





1 | Zeltstabteiler

Zum Schutz des Zeltbodens, für 18 bis 28 mm Rohrdurchmesser. Oder wie wär's mal als Eierbecher? Inhalt: 4 Stück **610/209 5,10**

2 | Bodenspitze

Aus schwarzem Kunststoff für Zeltgestänge. Inhalt: 2 Stück
ø 19 mm **610/580 2,30**
ø 22 mm **610/581 2,40**
ø 25 mm **610/582 2,50**

3 | Regenabweiser mit Dornschutz

Stecken Sie den Regenabweiser auf den Metallstift der Zeltstange und schon kann kein Regenwasser mehr über die Stange ins Zelt gelangen. So bleibt das Innere Ihres Zelts trocken. Inhalt: 10 Stück; Maße (H x ø): 44 x 34 mm **610/825 4,50**

4 | Regenabweishütchen

Für Zeltstabstift. Verhindert Eindringen von Wasser ins Zelt. Inhalt: 10 Stück; Maße (ø): 50 mm **610/823 4,10**

5 | Innenzeltstaken mit Öse

Praktischer Zeltstaken, um Kleiderhaken, Zeltlampen, Besen u. v. m. aufzuhängen. Inhalt: 5 Stück
Material: PA Polyamid
ø 12 – 16 mm **610/869 2,30**
ø 20 – 25 mm **610/835 3,30**
ø 25 – 28 mm **610/836 3,80**

6 | Innenzeltstaken mit Schlitz

Mit diesem Zeltstaken können Sie ganz leicht Ihre Jacken, Handtücher, Küchentücher u. v. m. im Zelt aufhängen. Inhalt: 5 Stück; Material: POM Polyoxymethylen
ø 19 – 22 mm **610/837 2,80**
ø 25 – 28 mm **610/838 3,-**

7 | Innenzeltstaken

Praktischer Haken für das Zeltgestänge. Inhalt: 10 Stück; Material: Kunststoff **610/604 4,10**

8 | Zeltknebel

Öffnung: 0,9 x 0,2 cm. Farbe: farbig sortiert; Inhalt: 10 Stück; Material: Kunststoff; Maße (L x B): 30 x 6 mm **610/650 2,-**

9 | Eckrohrschelle

Eckrohrschelle für Gestänge in 2 Größen für Rohre von ø 22 – 25 mm und ø 28 bis 32 mm. Inhalt: 2 Stück
ø 22 – 25 mm **610/210 14,-**
ø 28 – 32 mm **610/211 14,-**

10 | Rohrklemmen mit Herzschaube

Für Rohre von ø 19 mm bis ø 28 mm. Inhalt: 5 Stück
ø 19 mm **610/205 5,40**
ø 22 mm **610/202 6,20**
ø 25 mm **610/203 6,20**
ø 28 mm **610/204 7,20**

11 | Doppelschelle

Rohrschelle mit 2 Schrauben zur Befestigung von Rohren, Masten und ähnlichen Rundteilen. Speziell für Zeltgestänge. Inhalt: 2 Stück
ø 22 – 25 mm **610/212 5,10**
ø 28 – 32 mm **610/213 5,70**

12 | Zeltrohrschelle

Mit Schraube. Inhalt: 5 Stück
ø 18 – 22 mm **610/190 6,70**
ø 22 – 28 mm **610/201 6,70**
ø 28 – 32 mm **610/200 7,80**

13 | Herzschauben

Gestänge-Ersatzschrauben mit M6-Gewinde. Inhalt: 5 Stück **610/651 4,10**

14 | Lösewerkzeug für Flügel-/Herzschauben

Geeignet zum festen Anziehen und Lösen von Flügelmuttern oder Herzschauben. Stahl verzinkt. **610/355 11,50**

15 | Endstück Haken

Aus schwarzem Kunststoff mit gebogenem Metallstift. Inhalt: 2 Stück
ø 19 mm **610/592 3,30**
ø 22 mm **610/590 3,30**
ø 25 mm **610/591 3,30**

16 | Endstück Stift

Aus schwarzem Kunststoff mit geradem Metallstift. Inhalt: 2 Stück
ø 18 mm **610/595 3,30**
ø 22 mm **610/594 3,30**
ø 25 mm **610/596 3,30**
ø 28 mm **610/597 3,30**



Alles für Ihren Zeltaufbau.





Regenrinne TOP-RAIL VW

Die elegante, bewährte Regenrinne, Vorzelt- und Sonnensegelbefestigung gibt es auch für den VW T5/T6/T6.1. Der Regenwasserablauf ist perfekt, erfolgt praxisingerecht seitlich über die Windschutzscheibe und bleibt selbst bei einem angebrachten Vorzelt weiterhin hervorragend. Fahrtwindgeräusche bei höherer Geschwindigkeit werden durch beidseitig montierte TOP-RAIL® reduziert. Dachlastenträger dürfen beim VW T5/T6/T6.1 noch nicht verwendet werden. Die weiteren Vorzüge der TOP-RAIL® T4 sind jedoch auch bei der TOP-RAIL® VW T5/T6/T6.1 alle vorhanden.

VW T4 (kurzer Radstand)

Maße (B x H x T): 260 x 3,5 x 3 cm
Gewicht: 2,4 kg **610/700 205,-**

VW T4 (langer Radstand)

Maße (B x H x T): 340 x 3,5 x 3 cm
Gewicht: 3,15 kg **610/701 205,-**



Das **TOP-RAIL® VW T5/T6/T6.1** Aluminiumprofil ist auf die Karosserieform des VW T5/T6/T6.1 vorgebogen und passt nur an diese Fahrzeuge. Die Montage an den T5 California wäre zwar möglich, seitens der Volkswagen AG ist aber derzeit die Entfernung der Serienleisten nicht freigegeben.

Für die TÜV-Freigabe ist ein passender Spoilersatz zwingend notwendig!



Vorzelt- und Sonnensegelbefestigung

VW T5/T6/T6.1 (kurzer Radstand) links

Maße (B x H x T): 266 x 3,5 x 3 cm
Gewicht: 2,45 kg **610/702 277,50**

VW T5/T6/T6.1 (kurzer Radstand) rechts

Maße (B x H x T): 266 x 3,5 x 3 cm
Gewicht: 2,45 kg **610/703 277,50**



kein überlaufendes Regenwasser



VW T4 links



Für die TÜV-Freigabe zwingend notwendig!

TOP-RAIL Spoilersatz

Der Spoilersatz für die Regenrinne TOP-RAIL® leitet das vom Dach kommende Regenwasser perfekt ab. Zwischen Aluprofil und Spoiler kann kein Regenwasser durchlaufen und so auch nicht überlaufen.
Maße (B x H x T): 32 x 4 x 25 cm; Gewicht: 100 g

VW T4 links	610/706	80,-
VW T4 rechts	610/704	80,-
VW T5/T6/T6.1 links	610/707	80,-
VW T5/T6/T6.1 rechts	610/705	80,-



Klappsauger zur Befestigung des Spannstabs

Mit dem Bent Klappsauger aus 100 % Edelstahl fixieren Sie den Universaladapter inkl. Alu-Spannstab am Fahrzeug. Die Naturgummi-Saugplatte passt sich optimal an glatte Untergründe an und bietet eine maximale Tragkraft von 10 kg. Dank der gebogenen Spange kann ein Spannstab mit einem maximalen Durchmesser von 22 mm eingehängt werden.

Ideal als Ergänzung für den Bent Universaladapter + Alu-Spannstab, um das Bent System am Fahrzeug zu befestigen. Material: 100 % Edelstahl; Saugplatte: 100 % Naturgummi. Inhalt: 1 Stück

610/669 72,50



Befestigungssaugnapf

Lackschonende Anbringung von Vorzelten oder Sonnendächern mittels Unterdruck-Befestigungssaugnapf an Fahrzeugen ohne Regenrinne (z. B. VW T4). Inhalt: 1 Stück; Maße (H x ø): 60 x 100 mm

610/664 21,-



Miniklappsauger

Vieleisig einsetzbarer Klappsauger. Eignet sich beispielsweise für die schraubenlose Befestigung von Vordächern, Sonnensegeln u. a. auf glatter, trockener und sauberer Fläche. Tragkraft bei perfekter Oberfläche ca. 12 kg. Inhalt: 2 Stück; Maße (H x ø): 70 x 55 mm

610/666 24,50



Klappsauger

Zur Befestigung des Schleusenstabs auch ohne Regenrinne oder Kederschiene: Schleusenstab einfach in den Klappsauger klemmen und diesen auf dem trockenen, sauberen Fahrzeugdach befestigen. Inhalt: 1 Stück; Maße (H x ø): 75 x 55 mm

610/665 50,-




MAGNETIC CAMPING KIT
flexiMAGS.



Magnet rund flexiMAGS

Gummierter Magnet in schwarz oder weiß. Durch das Innengewinde lässt sich der Magnet mit dem flexiMAGS Zubehör kombinieren und variabel einsetzen. Je nach Durchmesser besitzen die Magnete eine Haltekraft zwischen 3,8 und 25 kg.



flexiMAG-22

Haltekraft bis zu 3,8 kg. Gewinde M4.
Maße (ø): 22 mm; 4er Set
schwarz **610/403** 21,-
weiß **610/404** 21,-

flexiMAG-31

Haltekraft bis zu 8,9 kg. Gewinde M5.
Maße (ø): 31 mm; 4er Set
schwarz **610/405** 25,-
weiß **610/406** 25,-

flexiMAG-43

Haltekraft bis zu 10 kg. Gewinde M4.
Maße (ø): 43 mm; 4er Set
schwarz **610/407** 29,50
weiß **610/408** 29,50

flexiMAG-57

Haltekraft bis zu 20 kg. Gewinde M5.
Maße (ø): 57 mm; 2er Set
schwarz **610/409** 25,-
weiß **610/410** 25,-

flexiMAG-66

Haltekraft bis zu 25 kg. Gewinde M6.
Maße (ø): 66 mm; 2er Set
schwarz **610/411** 26,-
weiß **610/412** 26,-



flexiMAG-125s

Gummierte Magnethalter flexiMAG-125s mit umlaufender Dichtlippe und Ablöselasche. Haltekraft bis zu 55 kg. Gewinde M6.
schwarz **610/402** 47,50



Magnet rechteckig flexiMAGS

Starker Magnet gummiert mit M5 Gewinde zum Kombinieren mit flexiMAGS Zubehör. 2er Set.

Haltekraft: 25 kg


Maße (L x B x H): 45 x 59 x 8,5 mm
schwarz **610/413** 27,-

Haltekraft: 40 kg

Maße (L x B x H): 45 x 74 x 8,5 mm
schwarz **610/414** 30,50

Haltekraft: 57 kg

Maße (L x B x H): 45 x 110 x 8,5 mm
schwarz **610/415** 47,50



Magnethaken flexiMAGS

Haken mit hoher Haltekraft zum Anbringen an Ihr Luftschauchzelt oder die Metallstange Ihres Zelts. Um den Haken am Luftschauchzelt anzubringen, werden die flexiMAGS Scheiben (ø 30 mm oder ø 40 mm) unter den Reißverschluss des Zelts geschoben.


Achtung: Bei diesem Artikel ist die Haftfläche nicht gummiert und verträgt sich somit nicht mit der lackierten Oberfläche Ihres Campers!
Maße (L x B x H): 53 x 27,5 x 12 mm; 2er Set

flexiMAG-53x28

Haltekraft bis zu 18 kg.
weiß **610/436** 7,30

flexiMAG-53x28S

Haltekraft bis zu 40 kg.
weiß **610/435** 18,-



flexiMAG-115 x 70 plus

Scharniermagnet mit feststellbarem Hebel. Haltekraft: 35 kg je Seite.
Maße (L x B x H): 115 x 70 x 31 mm
610/401 67,50

ø 30 mm

schwarz **610/429** 10,50
weiß **610/430** 10,50

ø 40 mm

schwarz **610/431** 11,50
weiß **610/432** 11,50

ø 60 mm

schwarz **610/433** 14,50
weiß **610/434** 14,50



Magnetboard flexiMAGS

Sehr flaches, edles Magnetboard aus magnetischem Edelstahl. Kein Bohren notwendig. Wird einfach „angeklebt“ und später wieder spurlos entfernt.

Maße (L x B): 4,5 x 4,5 cm


schwarz **610/418** 6,20
weiß **610/419** 6,20
silber **610/420** 5,80

Maße (L x B): 40 x 7 cm

silber **610/423** 27,-

Maße (L x B): 40 x 40 cm

silber **610/426** 47,50



Tablett Vanlett flexiMAGS

Das schwebende Tablett – schnell angebracht, schnell wieder weg! Flexible Ablage aus elegantem Edelstahl.

Maße (B x H x T): 30 x 8 x 18 cm

schwarz **610/427** 92,50
silber **610/428** 92,50



Handtuchhalter-Set flexiMAGS

Das besonders praktische magnetische flexiMAGS Handtuchhalterset ist ideal im Camper und zu Hause. Das Magnetboard wird einfach aufgeklebt und ist bei Bedarf leicht wieder zu entfernen, ganz ohne Bohren. Besteht aus 1 Magnet mit Haken und 1 Magnetboard.
Maße (ø): 43 mm
schwarz **610/416** 16,50
weiß **610/417** 16,50



Schraubenset flexiMAGS

Das 59-teilige Schraubenset aus rostfreiem Edelstahl enthält:

- 5 Gewindestifte M4 x 12
- 5 Gewindestifte M4 x 20
- 5 Gewindestifte M5 x 16
- 5 Gewindestifte M6 x 16
- 2 Rändelmuttern M4
- 2 Rändelmuttern M6
- 5 Senkkopfschrauben M4 x 6
- 5 Senkkopfschrauben M4 x 8
- 5 Senkkopfschrauben M5 x 12
- 5 Senkkopfschrauben M6 x 8
- 5 Senkkopfschrauben M6 x 10
- 5 Sechskantmuttern M4
- 5 Sechskantmuttern M6

610/437 30,50



Griffe/Halterungen flexiMAGS

Enthält 6 praktische Griffe/Halterungen. **610/438** 21,-



flexiMAGS Set

Die smarten, kompakten Magnetboxen mit bis zu 102 Teilen sind ideal für Kastenwagenfahrer. Mit flexiMAGS können Sie schnell und flexibel Gegenstände befestigen – starker Halt garantiert. Zum Schutz der Karosserie empfehlen wir Magnetsysteme mit weißem Gummimantel. Magnete und Zubehör für innen und außen. Egal, ob Leuchte, Steckdose, Außendusche oder Wäscheleine – alles ist schnell und sicher befestigt mit flexiMAGS. Sie erhalten außerdem in jedem Set umfangreiches Zubehör, wie zum Beispiel Kabelhalter, Metallbänder oder einen USB-Stick mit Anwendungsbeispielen.

Erklärung der Magnetsysteme:

- Magnete ø 25 mm, beidseitig haftend im Kunststoffgehäuse, Haltekraft je 0,4 kg
- Magnetsystem 55 x 27 mm, im Kunststoffgehäuse, Haken, Haltekraft je 18 kg
- Magnetsystem 55 x 27 mm, im Kunststoffgehäuse, Haken, Haltekraft je 40 kg
- Magnetsystem ø 18 mm, Haltekraft je 2,5 kg, Gewinde M4
- Magnetsystem ø 22 mm, Haltekraft je 3,8 kg, Gewinde M4
- Magnetsystem ø 43 mm, Haltekraft je 10 kg, Gewinde M4
- Magnetsystem ø 66 mm, Haltekraft je 25 kg, Bohrung für M5 Schraube
- Magnetsystem ø 88 mm, Haltekraft je 55 kg, Gewinde M6
- Magnetsystem ø 125 mm, Haltekraft je 55 kg, Gewinde M6
- Magnetsystem L115 mm, Haltekraft je 35 kg, mit Scharnier



flexiMAGS. BRUGGER MAGNETSYSTEME

flexiMAGS Set Starter



34 Teile

Enthält:

- 5 Magnete ø 25 mm
- 2 Magnetsysteme 55 x 27 mm, Haltekraft je 18 kg
- 2 Magnetsysteme 55 x 27 mm, Haltekraft je 40 kg
- 4 Magnetsysteme ø 22 mm
- je 2 Magnetsysteme ø 43 mm, ø 66 mm
- umfangreiches Zubehör

610/236 100,-

flexiMAGS Set Basic



77 Teile

Enthält:

- je 8 Magnetsysteme ø 18 mm, ø 22 mm
- 4 Magnetsysteme ø 43 mm
- 2 Magnetsysteme ø 66 mm (Gewinde M6)
- umfangreiches Zubehör

610/237 117,50

ideal zum Selbstbestücken!

flexiMAGS Set Classic



102 Teile

Enthält:

- je 4 Magnetsysteme ø 18 mm, ø 22 mm, ø 43 mm
- je 2 Magnetsysteme ø 66 mm, ø 88 mm
- 1 Magnetsystem ø 125 mm
- 1 Magnetsystem L115 mm
- umfangreiches Zubehör

610/238 205,-

flexiMAGS Box Classic leer

Ohne Magnete zum Selbstbestücken. Drei integrierte Metallplatten halten Ihre Magnete sicher an Ort und Stelle. Zusätzlich bietet die Box viel Platz für Ihr eigenes Equipment. Boden mit Schaumstoffeinlage. Maße (B x H x T): 30 x 13 x 20 cm

610/445 28,50



flexiMAGS. BRUGGER MAGNETSYSTEME



Markisenmagnethalterset flexiMAGS

Der Markisenfußhalter ermöglicht eine Befestigung der Markisenfüße direkt an der Fahrzeugwand von Vans und Kastenwagen. Ideal für kurze Stopps oder auf Untergründen, die ein Einschlagen des Herings unmöglich machen. Passend für Wand- und Dachmarkisen.

Lieferumfang: 2 x Magnet A-System gummiert 125 mm mit Gewindepapfen M6 X 28 mm und Rändelmutter M6. Farbe: schwarz; Maße (ø): 125 mm; Gewicht: 220 g **071/999 97,50**

NEU



flexiMAGS. BRUGGER MAGNETSYSTEME



Magnetbefestigung Sonnensegel flexiMAGS

Magnetisches Sonnensegelkit für eine schnelle Befestigung des Sonnenschutzes mittels 2 starker gummierter Magnetsysteme (ø 66 mm; ø 88 mm). Durch die Gummierung besteht ein hoher Schutz vor Kratzern auf dem Lack. Wir empfehlen verschmutzte Oberflächen vor dem Ansetzen der Magnete zu reinigen. **Lieferumfang:** Magnetbefestigung für Sonnensegel, Karabiner für das Segel, Montageanleitung und Transporttasche.

610/447 57,50

NEU



flexiMAGS. BRUGGER MAGNETSYSTEME



schwarz

weiß, schwarz

Garderobenhaken Luftschauch flexiMAGS

Einfach den Reißverschluss Ihres Luftschauchzelts öffnen, Edelstahltafel einlegen und den Reißverschluss wieder verschließen, flexiMAGS Haken dran und schon hat Ihre Jacke oder Tasche ihren Platz. Das Set enthält 1 Edelstahltafel und 2 flexiMAGS Haken. Maße (L x B x H): 100 x 35 x 1 mm

schwarz, schwarz **610/443 27,-**
weiß, schwarz **610/444 27,-**

NEU



flexiMAGS. BRUGGER MAGNETSYSTEME



Magnetknopf für Serviceklappe flexiMAGS

Mit diesem Magnetknopf bleibt die Serviceklappe offen, wenn Sie z. B. die Toilette reinigen. Beidseitig haftender weißer Magnet mit Scheibe ø 45 mm. **610/442 10,50**



i Für Ihren Hobby oder KNAUS Wohnwagen.

Vario Clip KNAUS

Vario Clip KNAUS wurde speziell für das Montieren Ihres Zeltgestänges an den KNAUS Modellen ab Baujahr 2011 entwickelt. Inhalt: 2 Stück
610/223 16,-

Vario Clip Hobby

Vario Clip Hobby wurde speziell für das Montieren Ihres Zeltgestänges an der Hobby Caravan-Generation 2009 – 2014, teilweise Fennt ab 2011, entwickelt. Inhalt: 2 Stück
610/222 16,-



No Screw Bökkchen

Zur bequemen Aufnahme von Dachhakenstangen. Passend für alle Zelte mit Spezial-Doppelkeder (z. B. die Modelle Feldberg und Rhön). Kein lästiges Schrauben von Vorzeltösen mehr. Inhalt: 2 Stück
610/221 17,50



SHS Blocker

Der SHS Blocker ermöglicht die variable Platzierung von Dachstangen ohne die Verwendung von Schrauben. Passend für alle Vorzeltmodelle und Sonnendächer mit Doppelkeder. Maße (H x ø): 30 x 50 mm; Inhalt: 3 Stück
610/778 10,50



Gestängespanner Power

Leichte Handhabung und große Wirkung. Der Haken klemmt am Rohr und mit dem Rastmechanismus lässt sich der Gestängestab mit dem gewünschten Druck spannen. Einsetzbar für Gestänge mit einem Außendurchmesser von 25 – 32 mm.
610/996 42,50



Gestängespanner Hercules Triple

Der Gestängespanner von Isabella ermöglicht es, die Zeltplane korrekt abzuspannen. Somit werden Windgeräusche vermieden und eine höhere Stabilität sowie eine längere Lebensdauer des Vorzelts erreicht. Geeignet für alle Gestänge von ø 22 bis 32 mm. **610/934 35,50**

NEU



Verbindungsset Drive Away Kit

Das Universal Drive Away Kit mit Dreifach-Keder (7/7 mm oder 5/7 mm) dient als lösbare Verbindung zwischen Fahrzeug und Vorzelt. Das Kederband wird in die Kederschiene des Fahrzeugs eingefädelt. Maße (L): 4 m
610/262 31,50

NEU



Crosscamp Connect Set 7 – 9 mm

Adapter zwischen Crosscamp-Schiene und Vorzelt. Im Lieferumfang enthalten ist ein 9 mm Keder-Profil, um ein freistehendes Busvorzelt an ein Fahrzeug mit einer werkseitig montierten Crosscamp-Kederschiene anzuschließen. Verbindet Ihr Busvorzelt mit Ihrem Fahrzeug. Maße (LxB): 260x4 cm
610/341 30,50



Magnetadapter

Der 3-teilige Magnetadapter bietet eine schnelle Möglichkeit, Ihr Touring-Vorzelt am Fahrzeug zu befestigen. Er haftet auf Blechdächern und wird mit Keder und Profilen mit dem Zelt verbunden. Inklusive Spannleinen und Heringen. Maße (BxHxT): 260x1x17 cm
610/340 60,-

✓ Einfaches Andocken und Wegfahren des Fahrzeugs.



Doppel-Kederadapterset

Passend für Markisen, VW California und herkömmliche Kederschiene. (7+5 mm). Das doppelte Kederband wird in die Kederschiene des Fahrzeugs eingefädelt. Durch die Anbringung der Doppelprofil-Schiene kann der Vorzeltkeder einfach mit dem Fahrzeug verbunden werden. Somit wird ein einfaches Andocken und Wegfahren des Fahrzeugs ermöglicht. Maße (L): 280 cm
610/337 35,50



Befreit Ihren Keder schnell von Schmutz.

Kederbürste Wollbelag

Beseitigt schnell den Schmutz aus der Vorzelt-Einzugsschiene. Für eine schonende Reinigung ohne Kratzer und ideal für Kunststoffkeder. Holzgriff \varnothing x L: 21 x 90 mm.

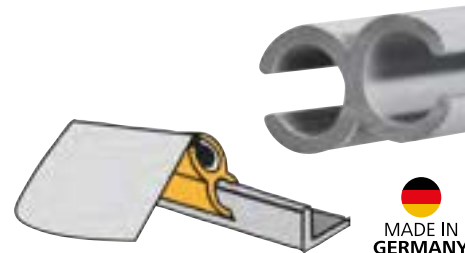
610/819 11,50



Kederbürste Nylondraht

Beseitigt schnell den Schmutz aus der Vorzelt-Einzugsschiene. Für eine schonende Reinigung ohne Kratzer. Holzgriff \varnothing x L: 21 x 90 mm.

610/818 11,50



Verbindungskeder

Verbindungskeder grau. Vorzeltbefestigung am Fahrzeug. Aus Vollkunststoff. Wird auf der einen Seite in die Regenrinne eingehängt, auf der anderen Seite wird der Profilkeder des Sonnensegels oder des Zeltes eingezogen.

Länge: 100 cm **610/791 5,50**
Länge: 250 cm **610/792 12,-**



Kederdorn

Zum Kalibrieren von Vorzelt-, Keder-, Regen- und Markisenprofilen (7 und 9 mm). Aus massivem Messing, verchromt. Maße (B x H x T): 16,5 x 1 x 2,5 cm

610/910 14,-



Doppelkeder

Doppelkeder, z. B. als Adapter für Sonnensegel in Verbindung mit Doppelkederschiene oder zur Verwendung des No Screw Böckchens (Art-Nr.: 610/221). Kedermaße: \varnothing 7 mm/ \varnothing 7 mm.

Länge: 3 m **610/940 15,-**
Länge: 6 m **610/941 29,50**



mit Ösen

Multifunktionskeder


Mit Ösen (\varnothing 7 mm) zum Einhängen von S-Haken. Länge: 2 m **610/667 23,50**



Textilkeder


Keder für Vorzelte und Bodenschürzen. Textilkeder sind beidseitig ummantelt. **Hinweis:** Auch als Markisenkeder nutzbar. Kederdurchmesser: 5 mm; Farbe: weiß; Länge: 6 m

610/938 26,50



Textilkeder

Keder für Vorzelte und Bodenschürzen. Textilkeder sind beidseitig ummantelt. **Hinweis:** Auch als Markisenkeder verwendbar.



Textil-Doppelkeder

Textilkeder sind beidseitig ummantelt. Doppelkeder, z. B. als Adapter für Sonnensegel in Verbindung mit Doppelkederschiene oder zur Verwendung des No Screw Böckchens (Art-Nr.: 610/221). Durchmesser 7 mm. Länge: 6 m

610/939 39,50

für Vorzelte und Bodenschürzen




PVC-Keder

PVC-Keder für Vorzelte und Bodenschürzen. Durchmesser 7 mm. Länge: 6 m

610/638 26,50

Farbe	Länge	Art-Nr.	Preis
weiß	3 m	610/930	17,-
weiß	6 m	610/931	30,50
weiß	12 m	610/932	57,50
grau	3 m	610/935	17,-
grau	6 m	610/936	30,50
grau	12 m	610/937	57,50



Gardineneiste

Inhalt: 1 Stück; Länge: 2,5 m
610/784 5,80



Rollring mit Eisenklammer

Rollring mit Eisenklammer für T-Profile. Inhalt: 10 Stück; Länge: 37 mm
610/770 6,20

Gardi-Klick Gleiter

Gardi-Klick Gleiter für Aluminiumschienen mit Faltenleghaken. Laufnut: 6 – 6,5 mm. Inhalt: 10 Stück; Höhe: 35 mm
610/774 3,-

Rollring mit Kunststoffklammer

Rollring mit Kunststoffklammer für T-Profile. Inhalt: 10 Stück; Länge: 50 mm
610/772 5,70

Rollring für T-Profil

Rollring mit Kunststoffklammer für T-Profil. Inhalt: 10 Stück; Länge: 46 mm
610/773 4,60

Ösen

Ösen zur Befestigung der Gardinenspirale Spannfix. Inhalt: 10 Stück
610/762 2,80

Haken

Haken für Spannfix. Inhalt: 10 Stück
610/761 2,80

Gardinengleiter für T-Profile

Inhalt: 10 Stück; Maße (B x H): 16 x 16 mm
610/780 3,60

Universalfeststeller

Für U- und Innenlaufschiene. Flügelbreite: 18 mm. Inhalt: 10 Stück
610/781 3,-



Reißverschluss für Zelte

Der 1-Wege-Zeltreißverschluss für Außenzelte zeichnet sich durch seine robuste Ausführung aus. Teilbar und ausgestattet mit einem Doppelschieber.

Farbe: weiß

165 cm	610/500	15,-
190 cm	610/501	16,50
210 cm	610/502	18,50
240 cm	610/503	19,50
280 cm	610/504	21,50

Farbe: grau

165 cm	610/505	15,-
190 cm	610/506	16,50
210 cm	610/507	18,50
240 cm	610/508	19,50
280 cm	610/509	21,50

Reißverschluss 2-Wege

Der Zwei-Wege-Reißverschluss für Außenzelte ist teilbar und mit einem Doppelschieber ausgestattet. Die Teilbarkeit des Reißverschlusses ermöglicht es, das Zelt von beiden Seiten zu öffnen oder zu schließen. Ebenso kann man den Reißverschluss von oben und unten öffnen. Breite: 3 cm; Farbe: grau

165 cm	610/515	20,50
195 cm	610/516	22,-
210 cm	610/517	23,-
240 cm	610/518	25,-
280 cm	610/519	26,-



Nähahle, Nadel und Garn

Universell einsetzbare Nähahle für die schnelle und dauerhafte Reparatur von Zelten, Planen, Segeln, Schuhen etc. Besonders geeignet für die Reparatur an schwer erreichbaren Stellen, z. B. bei der Reparatur einer Markise. Komplett mit einem Satz Nadeln und Garn.
610/698 35,-

Nähahle Ersatzsortiment

Vier Ersatznadeln (Standard kurz/lang, Leder, Blindstichnadel), Nähgarn (100 m), 2 Ersatzspulen.
610/697 22,50

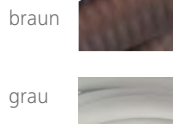
Zelt Nähgarn

Nähgarn 300 Meter auf der Rolle. Umspinnzwirn in höchster Qualität, Industriestandard. Farb-, koch- und lichtecht. Schrumpffrei und bügelfest bis 200 °C. Extrahohe Reißfestigkeit. Fadenstärke: 30 (Nm 28/3, dtex359*3). Für alle Stoffe, Jeans, Leder und Zeltplane. Optimale Näheneigenschaften bei höchster Nahtqualität. Farbe: natur
610/693 5,80

FAWO

Spannfix-Gardinenspirale

Kunststoffummantelter Spiraldraht. Vielfältig verwendbar. Als Meterware und Komplettset (mit Haken und Ösen) erhältlich. Preis bei Meterware pro Meter.



Spannfix Meterware

grau	610/753	2,60
hellgrau	610/750	2,60

Spannfix 3 m kpl. mit 5 Haken & 5 Ösen

grau	610/747	12,-
hellgrau	610/752	12,-
braun	610/757	12,-

Spannfix 5 m kpl. mit 5 Haken & 5 Ösen

grau	610/748	13,50
hellgrau	610/758	13,50

Vielfältig einsetzbar.



Spannfix 10 m kpl. mit 10 Haken & 10 Ösen

grau	610/749	24,50
hellgrau	610/751	24,50

Einfach Spirale einhängen!



Montagesatz


Montagesatz für Spannfix. Mit Wandbefestigung mittels Schrauben. Spirale nur noch einhängen, jederzeit und schnell abnehmbar. Inhalt: 2 Stück
610/765 3,80

Hier finden Sie unsere aktuellen Preise.



Druckknöpfe Anorak
Nähfreie Messing-Druckknöpfe mit mittlerer Schlusskraft für Jacken und Feinleder, ø 15 mm. Inhalt: 10 Stück

610/643 13,-



Druckknöpfe Yacht und Caravan
Nähfreie Messing-Druckknöpfe für starke Beanspruchung. Für Camping, Boote, Polster etc. Druckknopf-Unterteil anschraubbar. Korrosionsbeständig, ø 15 mm. Inhalt: 10 Stück

610/646 13,-



Druckknöpfe Sport und Camping
Nähfreie Messing-Druckknöpfe mit starker Schlusskraft für Sportbekleidung, Zeltstoffe, grobes Leder und hohe Belastungen. Korrosionsbeständig, ø 15 mm. Inhalt: 10 Stück

610/645 13,-



Drehverschlüsse
Anschraubbare Messing-Drehverschlüsse für den Camping- und Bootsbereich. Sitzen fest, lassen sich aber leicht wieder lösen, ø 33 mm. Inhalt: 4 Stück

610/648 18,50



Nylon Flicker
Selbstklebende Flicker für Nylon-, Polyamid- und Funktionsstoffe. Maße (LxB): 14x6,5 cm

schwarz	610/635	4,80
blau	610/674	4,80
grün	610/678	4,80
rot	610/679	4,80



Ösen & Scheiben
Ösen und Scheiben aus rostfreiem Messing für Bekleidung, Wohndeko oder Bastelarbeiten.

ø 5 mm	40 Stück	610/663	9,50
ø 8 mm	24 Stück	610/662	11,-
ø 11 mm	15 Stück	610/659	11,-
ø 14 mm	10 Stück	610/647	14,-



Das richtige Handwerkszeug!



Vario Zange
Die praktische Qualitätszange ist ideal zum Lochen und Nieten. Als Lochwerkzeug verwendbar.

610/644 18,50



Handwerkernadeln Sortiment M
Fünf stabile Handwerkernadeln: Sack-, Teppich-, Segel- und Zelt-, Leder- und Polsternadel. Aus gehärtetem Stahl.

610/671 5,90



Bastelnadeln Sortiment S
Sechs Bastelnadeln: Matratzen-, Web-, Pack-, Smyrna-, Leder- und Polsternadel. Aus gehärtetem Stahl.

610/672 9,-



Reparaturset Acryl Typ A



Reparaturset PVC Typ B

Reparaturset für Vorzelte
Selbstklebendes Reparaturset zum Abdichten von Löchern und Rissen in Vorzelten. Die drei Flicker (78 x 150 mm, 36 x 36 mm, 23 x 23 mm) sind transparent und beliebig schneidbar. Inkl. Verstärkungsschnur und Reinigungstüchern.

Typ A eignet sich für Acryl (z. B. Zelttuch).

610/634 18,-

Typ B eignet sich für PVC (speziell für Fenster, PVC-Dächer und die unteren Elemente des Vorzelts).

610/633 18,-



Gefahr!, H226, H315, H319, H334, H335, H373, EUH204

Reparaturkit Field Repair Kit
Das ideale Outwell Reparaturkit zum Schutz der Zeltnähte, des Außenzeltes, des Zeltbodens und der Netzeinsätze. Reparieren Sie Risse und Löcher in Ihrer Ausrüstung und versiegeln Sie Nähte. Flicker können auf die richtige Größe geschnitten werden. Inklusive praktischer Aufbewahrungstasche.

610/639 29,-



Reparatur-Kit - Airtube
Drei Reparaturflicken. Für die Reparatur von aufblasbaren Zelten optimiert.

610/631 10,-



Für jeden Boden etwas dabei!

Information



1 | PP Schraubhering Long Alu

Schraubhering aus Aluminium für Groß- u. Mannschaftszelte, Leinen und Zelte. Inhalt: 2 Peggys LA 31 cm lang mit 2 Haken. 70 Nm. Für alle Schraubheringe gilt eine Schlüsselweite von 17 mm.
Inhalt: 2 Stück **610/124 28,-**

2 | PP Schraubhering Long

Glasfaserverstärkter Schraubhering für weiche, sandige Böden, z. B. an der Küste. Für Vorzelte, Leinen, Zelte, Sturmverspannung etc. Inhalt: 2 Peggys L 31 cm lang mit 2 Haken. 30 Nm.
Inhalt: 2 Stück **610/123 18,50**

3 | PP Schraubhering Normal

Glasfaserverstärkter Universal-Schraubhering für Vorzelte, Leinen und Zelte etc. Inhalt: 12 Peggys N 20 cm lang mit 12 Haken. 25 Nm.
Inhalt: 12 Stück **610/122 25,50**

4 | PP Schraubhering Peg&Stop HeavyDuty

Der stärkste Schraubhering von Peggy Peg. Aus recyceltem Edelstahl in Marinequalität, speziell für die Anwendung mit Schlagschrauber. Für hoch verdichtete, extrem harte und steinige Böden. Mit höhenverstellbarer Kontermutter 2.0 (mit Haken). Salzwasserresistent & rostfrei. Inhalt: 4 Peg&Stop HeavyDuty 20 cm lang.
Inhalt: 4 Stück **610/451 47,50**

5 | PP Schraubhering Peg&Stop N

Glasfaserverstärkter, stufenlos höhenverstellbarer Schraubhering mit Kontermutter passend zur Fix&Go Ankerplatte 2.0. Wird mittels Akkuschauber oder Handschlüssel eingeschraubt. Inhalt: 4 Peg&Stop N 20 cm lang.
Inhalt: 4 Stück **610/452 14,50**

Peggy Peg® – das innovative Befestigungssystem!

- Fünfmal leichter als ein herkömmlicher Metallhering, aber zehnmal besserer Halt!
- Ideal für weiche, sandige Böden, durch komprimierendes Gewinde!
- Ebenso einsetzbar in harten, steinigen Böden, durch höhenverstellbaren Haken!
- Sehr robust, da aus glasfaserverstärktem, UV-beständigem Kunststoff!
- Schnell und bequem in der Handhabung!
- Wenn es Zeit ist zu gehen, einfach raus-schrauben – es ist so einfach!
- Vorbohren kann, speziell im Winter, hilfreich sein.

6 | PP Schraubhering Peg&Stop S

Glasfaserverstärkter, stufenlos höhenverstellbarer Schraubhering mit Kontermutter als Ergänzung zur Fix&Go Ankerplatte 2.0. Wird mittels Akkuschauber oder Handbedienung eingeschraubt. Inhalt: 6 Peggys P&S 16 cm lang mit 6 Stopmuttern, Schlüsselweite 17 mm, Drehmoment max. 25 Nm.
Inhalt: 12 Stück **610/145 16,50**

7 | PP Schraubhering Schlag

PP Schlag ist der einzige Schlag-Schraubhering der PP Familie. Eingeschlagen wird er mit einem Hammer und ausgeschraubt mit einem Handschlüssel oder maschinell. Er ist ausschließlich für harte Böden konzipiert. Inhalt: 4 PP Schlag 15 cm lang und 4 Haken. Schlüsselweite: 17 mm.
Inhalt: 4 Stück **610/134 21,50**

8 | PP Schraubhering Small

Glasfaserverstärkter, kleiner Schraubhering für Trekkingzelte und Zeltschürzen, Uni Platte, Ankerplatte u. v. m. Inhalt: 12 Peggys S 12 cm lang, 0,5 Nm. Inhalt: 12 Stück **610/125 18,50**

Adapter für den maschinellen Einsatz.



HP Impact Tool Heavy Duty

Stahl-Schraubnuss 17 mm für Peg&Stop Heavy-Duty. Geeignet für die Schlagschrauber-Bitaufnahme.
610/455 10,-



HP Combi Tool Alu

Die Schraubheringe können mit dem gleichen Aufsatz mit Akkuschauber oder mit Handgriff geschraubt werden. Nur das 2-tlg. Kombiwerkzeug wird benötigt. Für alle PP Schraubheringköpfe.
610/450 12,50



PP Schraubheringe StartKit

Der glasfaserverstärkte, höhenverstellbare Universal-Schraubhering für Vorzelte, Leinen und Zelte etc. Inhalt: 30 Peggys N 20 cm lang mit 30 Haken, 20 Peggys S 12 cm plus Kombi-Tool mit Drill-Set und Aufbewahrungstasche (100 % Polyester). Ausreichend für Caravan Vorzelt 4,5 – 5,0 m Aufbauhöhe.
610/121 85,-

PP Tasche (leer) 610/129 11,-



PP Adapter Tool

Das PP Adapter Tool ist einzeln zum Nachrüsten erhältlich und selbstverständlich kompatibel mit dem T-Griff des Kombi-Tools aus Polyamid.
610/135 8,50



Vorbhrset Pre Drill

Vorbohren kann hilfreich sein, speziell im Winter. Inhalt: Bohrer 6 mm für Schraubhering S; Bohrer 10 mm für Schraubhering N und PP Schlag.
610/139 11,-



i mit Signaleffekt



PP Signal Sturmgurt

Das Sturmband mit Signaleffekt ist auch in der Dämmerung gut erkennbar. Für Markisen und Zelte zur Sturmsicherung. Geeignet für die Schraubheringe N, P & S, L, LA, Schlag und Ankerplatten.

Hinweis: Die Feder ist fest verbaut, daher kann sich das System nicht von allein aushängen.

Lieferumfang: Band zweiteilig, 13 m, verstellbar, 2 Entlastungsfedern. **610/138 23,-**



PP U-Connector

Der U-Connector verbindet das Crocodile Peggy mit dem Markisenband Tie Strap. Dieser kann dadurch auch zum Abspannen von Planen und Pavillons verwendet werden. Inhalt: 4 Stück

610/252 8,40

✓ Das Set für das Extreme!



PP Uni Platte

Zur Befestigung von Zeltteppichen, Folien und Auslegeware. Hält das Material am Boden fest, ohne es zu durchlöchern. **610/127 11,-**



Lieferung ohne Crocodile Peggy.


i Für 7 mm und 10 mm Keterschienen geeignet.

PP Croc-Adapter

Der PP Croc-Adapter lässt sich sowohl in 7 mm Markisen- als auch in 10 mm Caravan-Keterschienen einziehen. Über die Klemmvorrichtung kann z. B. universell ein Spanngurt angebracht werden. Mit Hilfe von Tüchern kann schnell selbst für Schatten gesorgt werden. Der PP Croc-Adapter kann auch einzeln seinen Nutzen entfalten. Eingezogen im Markisen- oder Caravankeder lassen sich spielend leicht Geschirrtücher, Kleiderbügel oder andere Sachen aufhängen.

Lieferung ohne Crocodile Peggy. Inhalt: 4 Stück **610/141 7,90**

💡 Die ideale Ergänzung.



PP Haken

Einzelne Haken passend zum Peggy Peg Schraubhering. L (31/15 cm Version). Er passt auch als Zubehör zum Croc-Adapter 610/141.

Größe: N
Inhalt: 6 Stück **610/142 4,70**

Größe: L
Inhalt: 4 Stück **610/143 5,30**

✓ Entdecken Sie multifunktionale Begleiter für den nächsten Campingtrip.



PP Crocodile

Das Crocodile Peggy ist eine multifunktionale, stufenlos verstellbare, kraftvolle Schnellspannklemme. Hergestellt aus glasfaserverstärktem, UV-beständigem Polyamid, wird sie höchsten Ansprüchen und Belastungen gerecht. Die Möglichkeiten gehen weit über das Gurtespannen hinaus. Das Crocodile Peggy hat dort seine Grenzen, wo der Einfallsreichtum des Benutzers aufhört. Selbstverständlich ist das Crocodile Peggy voll kompatibel mit Peggy Peg® Schraubheringen.

1 Stück **610/132 4,20**
4 Stück **610/130 17,-**



i Für die Hundeleine!

PP Hundehering PetPeg

PetPeg ist ein Erdbodenanker mit Stoßdämpfer und Höhenverstellung zum Anleinen von Hunden, Katzen und weiteren Tieren, welcher in sehr vielen Böden eingesetzt werden kann. Zugkraft bis max. 45 kg. Der Stoßdämpfer verhindert, dass sich das angeleinte Tier durch die eigene Kraft verletzt. Material: Aluminium; Länge: 34 cm; Inhalt: 1 Stück; Gewicht: 294 g

610/219 21,50

Zeltzubehör



Für weiche Böden



1 | Erdnagel 7 mm

Runder Spezial-Erdnagel für durchmischte Böden.
Material: Stahl; verzinkt; ø 7 mm
Länge: 23 cm; 2 Stück **610/185** **4,30**
Länge: 30 cm; 2 Stück **610/186** **4,40**

2 | Erdnagel 4 mm

Leichter, runder Erdnagel für weiche Böden.
Material: Stahl; ø 4 mm
Länge: 20 cm; 5 Stück **610/187** **3,80**
Länge: 25 cm; 5 Stück **610/188** **4,10**
Länge: 30 cm; 5 Stück **610/189** **4,60**

3 | Zelthering

Eignet sich besonders für weiche Böden.
Material: Eisen; verzinkt
Länge: 23 cm; 10 Stück **610/152** **7,20**
Länge: 30 cm; 10 Stück **610/153** **8,30**

4 | Zelthering Universal

Dank seiner spitz zulaufenden Form ist der Universal-Zelthering für verschiedene Untergründe geeignet – egal ob harte oder weiche Erdböden.
Material: Eisen; verzinkt
Länge: 19 cm; 5 Stück **610/154** **4,60**
Länge: 24 cm; 5 Stück **610/155** **5,40**

5 | Zelthering

Spezialanfertigung aus schlagzähem Kunststoff.
Material: ABS Acrylnitril-Butadien-Styrol
Länge: 23 cm; 5 Stück **610/150** **4,90**
Länge: 30 cm; 5 Stück **610/151** **5,40**

6 | Zelthering Tirol

Geeignet für durchmischte Böden.
Material: Eisen; verzinkt
Länge: 25 cm; 5 Stück **610/170** **5,90**
Länge: 30 cm; 5 Stück **610/171** **7,50**

7 | Zelthering Universal

Extraschwere Ausführung. Massiver Kopf mit Doppelhaken und Loch. Starke Spitze, breites Kreuz mit großflächiger Dünenschuppe.
Material: spezielle Aluminium-Legierung.
Länge: 30 cm; 1 Stück **610/197** **10,-**

8 | Zeltnagel mit Öse

Ideal für Trekking-Touren, da besonders gewichtsparend. Für durchmischte Böden.
Material: Stahl; verzinkt; ø 4 mm
Länge: 20 cm; 5 Stück **610/166** **3,60**
Länge: 30 cm; 5 Stück **610/167** **4,60**

9 | Erdnagel phosphoreszierend

Erdnagel mit phosphoreszierendem Kopf. Lädt sich mit Sonnen- und Kunstlicht auf und leuchtet dann bei Dunkelheit. Material: Kunststoff; ø 3 mm
Länge: 20 cm; 6 Stück **610/173** **6,20**

10 | Zelthering Dural

Stabiles 8-Kant-Profil. Material: Aluminium; ø 6 mm
Länge: 18 cm; 5 Stück **610/137** **6,70**

11 | Erdnagel gewellt

Runder, gewellter Erdnagel für weiche Böden.
Material: Eisen; verzinkt; ø 4,5 mm
Länge: 30 cm; 10 Stück **610/164** **9,-**

für Vierbeiner

Zum Hund anbinden.



Sturmhering mit Ring

Hering mit Ring zur Befestigung der Hundeleine.
Material: Stahl; verchromt; Länge: 42 cm;
Inhalt: 1 Stück **610/196-1** **6,20**

Tipp



Für die Hundeleine!

PP Hundehering PetPeg

PetPeg ist ein Erdbodenanker mit Stoßdämpfer und Höhenverstellung zum Anleinen von Hunden, Katzen und weiteren Tieren, welcher in sehr vielen Böden eingesetzt werden kann. Zugkraft bis max. 45 kg. Der Stoßdämpfer verhindert, dass sich das angeleinte Tier durch die eigene Kraft verletzt. Material: Aluminium; Inhalt: 1 Stück; Länge: 34 cm; Gewicht: 294 g
610/219 **21,50**



i Für harte Böden

i Für Sandböden

12 | Zeltheringe Mammut

Einsatzgebiet: harte bis sehr harte Böden.

Material: Eisen; verzinkt

Länge: 30 cm; 2 Stück	610/182	6,40
Länge: 40 cm; 2 Stück	610/183	6,90
Länge: 50 cm; 1 Stück	610/184-1	4,10

13 | Felsnagel Tarzan

Runder Erdnagel mit T-Profil aus verzinktem Stahl. Geeignet für harte bis sehr harte Böden.

Material: Stahl; verzinkt; ø 6 mm

Länge: 17 cm; 5 Stück	610/175	4,60
Länge: 23 cm; 5 Stück	610/176	6,20

14 | T-Heringe mit Querstift

Gelb passiviert. Für härteste Beanspruchung.

Material: Stahl

Länge: 30 cm; 2 Stück	610/192	9,-
Länge: 40 cm; 2 Stück	610/193	11,-
Länge: 50 cm; 1 Stück	610/194-1	5,80

15 | Erdnagel mit Haken

Einsatzgebiet: steinige Böden.

Material: Eisen; verzinkt; ø 7 mm

Länge: 21 cm; 5 Stück	610/161	6,20
-----------------------	----------------	-------------

16 | Spezial-Erdnagel

Einsatzgebiet: steinige Böden.

Material: Stahl; ø 6 mm

Länge: 17 cm; 5 Stück	610/163	5,70
-----------------------	----------------	-------------

i Für jeden Boden den passenden Hering!

17 | Erdnagel vierkant

Extrastark. Material: Eisen; verzinkt; ø 6 mm

Länge: 25 cm; 5 Stück	610/162	8,30
-----------------------	----------------	-------------

18 | Erdnagel mit Kunststoffhaken

Stahlhering mit Kunststoffhaken. Für steinigen Boden. Material: Stahl; ø 8 mm

Länge: 25 cm; 5 Stück	610/177	7,20
-----------------------	----------------	-------------

19 | Zelthering verzinkt

Zelthering verzinkt für den Einsatz in sandigem Gelände oder im Schnee. Material: Eisen; verzinkt

Länge: 50 cm; 1 Stück	610/156-1	2,-
-----------------------	------------------	------------

20 | Holzhering

Hering für Groß- und Hauszelte. Ideal für Sandböden und zum sturmsicheren Abspannen.

Breite: 13 mm. Material: Holz

Länge: 30 cm; 4 Stück	610/168	8,30
Länge: 40 cm; 4 Stück	610/169	9,-

21 | Sand- und Schneehering

Alu-Hering speziell für nachgiebigen Boden, der eine große Auflagefläche verlangt.

Material: Aluminium

Länge: 32 cm; 1 Stück	610/195	7,30
-----------------------	----------------	-------------

✓ die perfekte Verbindung zwischen Sonnensegel und Hering



Erdnagel Alu

Ultraleichter und unverwüstlicher Erdnagel mit offener Öse. Geeignet für harte Böden.

Material: Aluminium; Länge: 18 cm;

Inhalt: 3 Stück	072/580	5,20
-----------------	----------------	-------------



Sandhering

Der ideale Hering für den Strand. Durch die breite Schauffelform hat der Hering immer einen festen und sicheren Stand. Inklusive 3 Abspanngummis.

Material: Aluminium; Länge: 33 cm

Inhalt: 3 Stück	072/618	21,-
-----------------	----------------	-------------



i Mit integrierter Putzbürste.



✓ Sauber verstaut.



i Lieferung ohne Heringe.



Heringsbox Peg Box

Aus robustem Kunststoff mit integrierter Putzbürste. Ideal, um Erdnägel sauber und einsatzbereit aufzubewahren. Maße (B x H x T): 26,5 x 8,5 x 17 cm; Gewicht: 270 g **610/101 9,-**



Zeltboden-Nagel 10

Zum Befestigen von Zeltteppichen, Planen, Zeltunterlagen usw. Kunststoff mit breitem Kopf, welcher einfach durch die Ösen gesteckt wird. Maße (LxØ): 10x0,9 cm; Inhalt: 10 Stück **610/160 4,60**



Zeltboden-Nagel 20

Spezialhering aus Metall zum Befestigen von Zeltteppichen, Unterlagen etc. Maße (LxØ): 20x0,5 cm; Inhalt: 10 Stück **610/165 6,70**



Druckknöpfe

Cleverer Tenax Druckknopf mit auslösender Selbstsicherung. Messing vernickelt mit großem Zugknopf. Made in England. Inhalt: 5 Stück

- | | | |
|---------------------------|----------------|--------------|
| 1 Oberteil | 610/605 | 27,- |
| 2 Schraubunterteil | 610/606 | 12,50 |
| 3 Tuchunterteil | 610/699 | 11,50 |

✓ Immer das passende Zubehör dabei!



Zeltzubehöretset 34-tlg.

- Tasche enthält:
- 4 Spezial-Erdnägel 28 cm x 7 mm
 - 4 Erdnägel 24 cm x 4,3 mm
 - 4 kurze Heringe 24 cm x 1 mm
 - 4 lange Heringe 30 cm x 1 mm
 - 6 Alu-Lochspanner
 - 8 Gummiringe (2 Größen)
 - 1 Hammer
 - 1 Heringsauszieher
 - 1 Spannleine Ø 4 mm, ca. 20 m

610/299 28,-



Ösenset

Zum nachträglichen Anbringen von Befestigungsösen an Vorzeltsschürzen, Zelten etc. Komplett mit Werkzeug. Lochdurchmesser: 8 mm.

Inhalt: 15 Stück **610/615 7,90**




Gummispanner Bungee Ball

Planenkugel mit Gummispanner. Für Ösen mit max. Ø 25 mm. Länge Gummiband 44 cm. Farbe: farbig sortiert **610/684 1,60**



Befestigungsclips

Zum Befestigen des Vorzeltteppichs. Inhalt: 6 Stück **610/896 6,80**



Tuchspannklemme

Tuchspanner aus Kunststoff und Gummispanner. Inhalt: 2 Stück **610/625 10,50**



NEU

Sturmleine

Sturmleine für 5,5 mm Kederschiene, Vorzelt & Sonnensegel inkl. elastischem Gurt als Federteil und Universal Heringensmodul (grün). Inhalt: 2 Stück; Länge: 270 cm **070/920 42,-**



Sturmsicherung Isabella

Die Isabella Sturmsicherung wird von innen am Gestänge montiert und sichert bei starkem Wind jedes Sonnendach oder Vorzelt zusätzlich. Durch die innenliegende Montage ergeben sich keine Scheuerstellen am Dach. Auch Stolperfallen werden vermieden. Es werden 2 Sturmsicherungen pro Zelt empfohlen. **610/320 28,50**

Schont Ihr Vorzelt!



Zelt- und Markisendachschrone

Für alle Spannbänder (wie 610/207). Schont Ihr Vorzelt an den kritischen Stellen im Dachbereich. Einfache Montage durch Klettbefestigung. Neopren-Ausführung. Inhalt: 3 Stück **610/208 11,50**



Sturmsicherungspaket

Herkömmliche, über dem Zelt liegende Sturmgurte können durch **Scheuern** das Dachgewebe **beschädigen**. Angenähete Sturmsicherungen belasten die Naht- und Gewebereiche unnötig. Das Sturmsicherungspaket sichert das Vorzelt am Gestängedorn der Eckwinkel, einem der stabilsten Punkte eines Vorzeltes. Die Abspannung erfolgt mit schweren Gewebegurten und robusten Ankerheringen. Die Stahl-Spiralfeder gleicht durch Windböen hervorgerufene Reiß- und Zugkräfte aus. Inhalt: 2 Stück **610/321 65,-**



PREIS TIPP



Sturmsicherungset

Universal-Sturm-Abspannband für Vorzelte und Markisen. **Bestehend aus** 2 Gurten mit 11,5 m und 1,5 m Länge, 1 starken Spiralfeder und 2 extrastabilen Heringen. **610/207 21,-**



Zeltzubehör

Sturmsicherung Herzog

Sicherer Stand bei Wind und Wetter. Sicher ist sicher! Dieses extrem robuste Abspannband sichert Ihr Zelt bei starkem Wind. Das Sturmband wird an den Seiten der Vorderwand eingeklipst, ohne das seitliche Vordachgestänge zu belasten. Durch den Einsatz einer zusätzlichen Feder wird die Zugbelastung auf Gurt und Zelt deutlich gedämpft. Eine lohnende Investition in die Sicherheit Ihres Zeltes. Das Sturmband ist passend für alle Herzog Vorzelte mit Clip-Vorrüstung.

Bestehend aus:

3 Stück **Gurtband** ca. 40 mm breit, mit Gurtclip; 3 verzinkten **Spezial-Heringen** ca. 38 cm lang; 3 **Spiralfedern** ø ca. 18 mm; **Spannschlaufe** mit Schließe. **070/925 87,50**



Sturmsicherung Frankana Freiko

Die Abspannung erfolgt über eine stabile Zugfeder, die die Spannung des Gurts reguliert. Ein Eisenhering gibt den nötigen Halt. Bei Sturmdächern ohne Überstand wird die Öse des Gurtbands über den Dorn des Zeltgestänges gelegt.

Im Set: 2 geöste Gurtbänder (Länge: 280 cm), 2 Entlastungsfedern, Schnallen, Scheuerschutz und 2 Heringe.

Passend für: Lux, Prestige, Jubilee, Lago, Rhön DC und Feldberg. **070/926 55,-**



Abspannleine

Dreiteiliges Abspannleinen-Set mit hochwertigem Aluminium-Dreilochspanner. Länge: 3,5 m; Inhalt: 3 Stück
 rot **072/582 8,30**
 schwarz **072/583 8,30**
 blau **072/584 8,30**
 orange **072/585 8,30**



Elastikband

Für Fiberglasgestänge. Länge: 10 m **610/395 3,90**



i ohne Gummischnur

Zeltgestänge Glasfaser 8 mm

Fünf Glasfaser-Einzelstäbe mit ø 8 mm. Ohne Gummischnur. Maße(Lxø): 55 cm x 8 mm **610/400 5,10**

i Zubehör für Ihr Bent Canvas.



Abspannmateriale

Hartholz-Hering für weiche und sandige Böden. Der Kugelspannung lässt sich einfach in der Öse des Canvas einfädeln und mit dem Hartholz-Hering befestigen. Länge: 30 cm; Inhalt: 3 Stück **072/581 9,50**



Zeltgestänge Glasfaser

Kompletter Bogen mit Gummischnur, Stab beliebig kürzbar.

Länge: 4,5 m
 ø 8 mm **610/398 13,50**
 ø 9 mm **610/399 14,50**
 ø 9,5 mm **610/397 20,50**
Länge: 5,5 m
 ø 9,5 mm **610/391 21,-**
 ø 11 mm **610/392 28,50**
 ø 12,7 mm **610/393 31,-**



Abspannleine


Die Zeltleine aus dehnungsarmem Polyamid hält das Zelt auch bei Feuchtigkeit unter Spannung.

Farbe	Maße (L x ø)	Art-Nr.	Preis
weiß	10 m x 4 mm	610/304	4,90
gelb	20 m x 4 mm	610/305	7,30
gelb	50 m x 4 mm	610/301	10,50
gelb	20 m x 6 mm	610/308	9,-



Heringsglasche

Zum Selbsterstellen von Spannleinen und Sturmverspannungen. Alu-Blechstärke 2 mm. Bohrungen ø 5 mm und ø 25 mm. Inhalt: 10 Stück **610/598 5,10**



Screwblock Leinen- und Kabelklemme

Vielfach verwendbare Leinen- und Kabelklemme (kein Elektrokabel) mit Schraubbefestigung. Für Leinen mit Durchmesser von 2 – 8 mm geeignet. Kein Rosten, da komplett aus Kunststoff. Inhalt: 4 Stück **610/586 10,-**



Sturm-Zeltspannleine

Mit Dreilochspanner und Alu-Heringschleufe, Ringdurchmesser 25 mm. Länge: 4 m; Inhalt: 4 Stück
 gelb **610/303 7,-**
 weiß **610/302 7,-**



Quickfree-Clip

Einmal in der Zeltleine verspannt, können Kleiderbügel oder andere Gegenstände aufgehängt werden. Inhalt: 3 Stück **610/309 3,90**



Abspannhaken

Zur Zeltabspannung. Kunststoff 2 mm. Inhalt: 10 Stück **610/599 4,10**



Schnurspanner

Zum Abspannen von Schnüren und Zeltleinen. Aus Aluminium 35 x 18 mm mit 3 Löchern für Leinen bis ø 4 mm. Inhalt: 10 Stück **610/602 4,10**



universell einsetzbar

UniRope Universalseil

Vielfältig einsetzbares Universalseil. Die durch eine spezielle Flechtmethode entwickelten Lücken im Seil ermöglichen alles vom Sichern von Ladung bis zum Aufhängen einer Hängematte – in nur 3 Schritten und das ganz ohne lästige Knoten! Mit einer Belastungsgrenze von 250 kg stellt das UniRope black eine robuste und innovative Alternative zum normalen Standardseil dar.

- Vielfältig einsetzbares Universalseil: Hängematenseil, Longierseil, Transportsicherung, Wäscheleine u. v. m.
- Spezielle Ösen ermöglichen alle gängigen Knoten in nur 3 Schritten! Seilende durch drei Ösen ziehen und fertig.
- hohe Qualität durch Handarbeit Made in Bavaria
- Geflochtene Polypropylenfasern (Nylon) sorgen für hohe Belastbarkeit.
- max. 250 daN

Material: PP Polypropylen; Farbe: schwarz;
Tragfähigkeit: 250 kg; Länge: 10 m; ø 8 mm
610/306 15,50



Beil Professional

Stabiles Stahlbeil mit rutsicherem Gummigriff. Inklusive Schutztasche. Länge: 33,5 cm; Gewicht: 850 g
610/901 15,50

Heringsauszieher

Mit dem Heringsauszieher geht der Zeltabbau leichter und schneller. Der Holzgriff liegt dabei angenehm in der Hand. **610/820 3,50**



Gummihammer

Zelthammer mit starkem Holzgriff und schwerem Hammerkopf aus Vollgummi. Mit Haken zum Heringeziehen. Länge: 33 cm; Gewicht: 486 g
610/822 6,20




Kunststoffhammer

Hammer aus Kunststoff, sehr robust und handlich mit Heringsauszieher. Länge: 33 cm; Gewicht: 340 g
610/817 15,50



Zelthammer Hit

Mit Gürteltasche. Robust und handlich gefertigt. Material: Edelstahl; Maße(LxB): 22,5x6,5 cm; Gewicht: 145 g
610/904 13,50



Faltschaufel

Mit Gürteltasche. Robust und handlich gefertigt. Material: Aluminium; Maße(BxHxT): 21,5x95x3,5 cm; Packmaß: 45,5x23x9 cm; Gewicht: 720 g
610/993 40,-

Nützliche Helfer für den nächsten Abenteuertrip!



Clappspaten

Handlicher Spaten für Camping und Outdoor. Zu gebrauchen als Schaufel, Hacke und Säge. Maße(LxBxH): 61 x 14,6 x 6 cm; Gewicht: 950 g
610/905 14,50



Faltspaten

Mit 2-fach abklappbarem Stiel und handlichem Metallgriff. Kann auch als Säge verwendet werden. Material: Stahl; Maße(LxB): 57,5 x 14,5 cm; Gewicht: 1,06 kg
610/907 19,-



Spaten Arlo

Dreiteilige Allzweck-Schaufel aus Aluminiumlegierung mit asymmetrischem Kunststoffgriff. Robuste Konstruktion für Outdoor, Camping, Survival, Jagd usw. Mit robuster Aufbewahrungstasche. Material: Aluminium; Maße(BxHxT): 21,5 x 95 x 3,5 cm; Packmaß: 45,5 x 23 x 9 cm; Gewicht: 720 g
610/993 40,-

kompakt verstaubar



Fußmatte Green Flock

Die Fußmatte für Camper. Erhältlich in den Varianten Reisemobil und Wohnwagen. Einfach zu reinigen, für die Anwendung im Innen- und Außenbereich. Material: Nutzschiene: 100 % Polypropylen; Rücken: 100 % rutschfester Gummi
Maße (L x B x H): 40 x 60 x 1 cm; Gewicht: 750 g

Reisemobil	430/232	17,50
Wohnwagen	430/231	17,50

✓ Die richtige Größe für den Fahrzeugeinstieg.



NEU

NEU



Kokosmatte

Der Schmutz bleibt vor der Tür. Extrem strapazierfähiger und waschbarer Fußabstreifer.
Material: Nutzschiene: 70 % Kokos, 30 % Polyvinylchlorid; Rücken: 100 % rutschfester Gummi
Maße (L x B x H): 25 x 50 x 2 cm; Gewicht: 400 g

Reisemobil	430/227	12,50
Wohnwagen	430/226	12,50
Camping	NEU 430/252	15,50
Campingbus	NEU 430/253	15,50

Teppich Derby Flock

Das absolute Must-have für jeden Camper. Der stylische Teppich Derby Flock ist in den Varianten Wohnwagen und Reisemobil erhältlich.
Material: 100 % PP Polypropylen;
Maße (L x B x H): 25 x 50 x 1 cm; Gewicht: 400 g

Reisemobil	430/228	12,50
Wohnwagen	430/229	12,50

LAKO



Gummimatte Dancer

Die LAKO Gummimatte Dancer besteht zu 100 % aus recyceltem Gummi und ist vollständig mit Noppen besetzt, welche den Reinigungseffekt vergrößern. Die Schuhabdruck-Optik verleiht der Matte zusätzlich ein passendes Design. Neben einem sicheren Halt überzeugt die LAKO Gummimatte Dancer durch ihre vielseitigen Einsatzmöglichkeiten, wie zum Beispiel im Eingangs- oder Außenbereich. Maße (L x B x H): 40 x 60 x 0,8 cm; Gewicht: 900 g

430/245	6,-
----------------	------------



✓ Wenn es im Regen mal wieder richtig Spaß macht.

LAKO



MADE IN GERMANY

LAKO



LAKO

Fußmatte Bali

Grobe Faser aus Nadelfilz eingebettet in Gummi, mit Rand. Geeignet für Innen- und Eingangsbereich. Material: Nutzschiene: 100 % Polypropylen; Rücken: 100 % Gummi.
Maße (B x H x T): 75 x 0,9 x 45 cm; Gewicht: 1,39 kg

430/234	16,50
----------------	--------------

Nadelfilzmatte Matflock

Klassische Matte für den Innenbereich. Material: Nutzschiene: 100 % Polypropylen; Rücken: Latex.
Maße (B x H x T): 60 x 0,8 x 40 cm; Gewicht: 530 g

430/235	9,-
----------------	------------

Schuhabtropfschale

Praktisches Accessoire für den Eingangsbereich oder den Flur – besonders im Herbst und Winter.
Maße (B x H x T): 49 x 2 x 35 cm; Material: PP Polypropylen; Gewicht: 480 g

430/110	6,20
----------------	-------------





wash+dry Komfortmatte

Mit wash+dry Design sichern Sie sich waschfeste und trocknergeeignete Matten. Wash+dry Design vereint Qualität sowie hochwertige, strapazierfähige und zeitlos elegante Modelle.

- hygienisch sauber
- waschbar bis 60 Grad
- trocknergeeignet bis 90 Grad
- ideal für Allergiker und Tierbesitzer
- farb- und lichtecht
- absolut rutschfest und PVC-frei
- geeignet für Fußbodenheizungen
- trittschalldämmend
- sehr flach, passt unter fast jede Tür
- 5 Jahre Garantie
- hergestellt in Europa

Für mehr Farbe im Camper!



Komfortmatte Happy Camping

Maße (B x H x T): 75 x 0,7 x 50 cm; Gewicht: 720 g
430/130 52,50



beige



anthrazit

Maße (B x H x T): 60 x 0,9 x 40 cm
 anthrazit **430/031 26,-**
 beige **430/031-2 26,-**

Material: Nutzschiicht: 100 % Polyamid;
 Rücken: 100 % Nitrilgummi

Maße (B x H x T): 180 x 0,9 x 60 cm
 anthrazit **430/033 115,-**



Fußmatte Aquastop

Saugaktive, waschbare Baumwollmatte. Wasseraufnahme bis zu 5 l/m². Waschbar bis 30 °C.
 Material: Nutzschiicht: 80 % Baumwolle, 20 % Polyester; Rücken: Waffelrücken aus Latex.



Mehr? Online!



zuschneidbar



Maße (B x H x T): 60 x 0,5 x 50 cm
 grau **430/215 11,50**
 dunkelblau **430/216 11,50**
 beige **430/217 11,50**

Maße (B x H x T): 100 x 0,5 x 60 cm
 grau **430/218 23,-**
 dunkelblau **430/219 23,-**
 beige **430/220 23,-**

Maße (B x H x T): 150 x 0,5 x 100 cm
 grau **430/238 60,-**
 dunkelblau **430/239 60,-**
 beige **430/240 60,-**



schwarz grau

Fußmatte Condor

Ideal für Vorzelte, Balkon und Terrasse. Aus hochwertigem PE-Material. Rutschhemmende und formstabile Kunststoffmatte in schwerer Qualität. Material: 100 % PE Polyethylen; Maße (B x H x T): 60 x 1,7 x 40 cm; Gewicht: 500 g
 grün **610/858 11,50**
 schwarz **430/246 11,50**
 grau **430/247 11,50**



Nadelfilzmatte Saphir

Matte mit 2-fach Rippe. Verwendung: Innenbereich. Material: Nutzschiicht: 100 % Polypropylen; Rücken: 100 % Gummigranulat (rutschhemmend).
 Maße (B x H x T): 60 x 0,8 x 40 cm; Gewicht: 400 g
430/214 5,20



Fußmatte Luzern

Sauberlaufmatten aus getuftetem Polypropylen. Für die Verwendung im Innenbereich. Material: Nutzschiicht: 100 % Polypropylen; Rücken: 100 % Polyvinylchlorid.

Maße (B x H x T)	Gewicht	Art-Nr.	Preis
60 x 0,6 x 40 cm	580 g	430/236	6,-
90 x 0,6 x 60 cm	1,3 kg	430/237	14,-



Teppich Master Camp

Speziell für die Innenräume von Caravans und Campern geeignet. Webart Tufting Schlingenware. Waschbar bis 30 Grad.

Material: Nutzschrift: 100 % PP Polypropylen, Rücken: 100 % rutschfestes Vinyl.


Maße (L x B x H): 100 x 50 x 1 cm; Gewicht: 750 g
beige **430/250** **21,-**
dunkelgrau **430/251** **21,-**



Schmutzabstreifer Cleaner

Cleaner – der Reinigungsbutter, der auch Schuhränder reinigt. Drahtkonstruktion mit Kokosfaser. Hergestellt in Handarbeit. Auch für den Außenbereich geeignet. Die besonders widerstandsfähigen Fasern der Kokosfrucht werden ökologisch verantwortungsbewusst angebaut und in fairer sowie kontrollierter Arbeitsweise verarbeitet.

Material: 85 % Gummi, 10 % Kokos, 5 % Draht; Maße (B x H x T): 39 x 6 x 33 cm; Gewicht: 1,6 kg
430/112 **14,50**



Schmutzabstreifer

Echte Qualitätsborsten, eingefasst im stabilen Holzrahmen, reinigen Ihre Schuhe gleichzeitig gründlich von unten und von der Seite.

Maße (B x H x T): 35 x 5 x 27 cm; Gewicht: 920 g
430/035 **24,-**



NEU

MADE IN GERMANY

Fußmatte Schuhparkplatz

Perfekt für Camping-Fans: Diese Fußmatte verleiht Wohnbereichen und Wohnmobilen das gewisse Etwas. Die moderne Printed Serie besticht durch hochwertigen Digitaldruck und eine weiche Oberfläche aus 100 % Polyester. Sie ist strapazierfähig, rutschfest und leicht zu pflegen. Bei Bedarf einfach ausklopfen, abbürsten oder bei bis zu 30 °C waschen. Farbe: anthrazit; Material: PES Polyester; Maße (B x H x T): 75 x 0,6 x 33 cm; Gewicht: 580 g

Alkoven **430/254** **15,50**
Integriertes Wohnmobil **430/255** **15,50**
Wohnwagen **430/256** **15,50**
Campingbus **430/257** **15,50**



Läufer ausgelegt im Campingfahrzeug

Kann auf jede Länge zugeschnitten werden.



Läufer Runner Kamper

Widerstandsfähiger, zuschneidbarer Läufer. Kann selbst auf jede Größe gekürzt werden. Rutschfest und bis 30 Grad waschbar.

Material: Nutzschrift: Baumwolle und Polyester, Rücken: 100 % Polyvinylchlorid.

Maße (L x B x H): 52 x 150 x 0,5 cm; Gewicht: 900 g **430/230** **35,-**

So bleibt der Schmutz vor der Tür!



Fußmatte Kera Camp

Widerstandsfähige Fußmatte. Kann im Innen- wie im Außenbereich eingesetzt werden und ist einfach zu reinigen. Material: Nutzschrift: 100 % Polyester, Rücken: 100 % rutschfestes Vinyl.

Maße (L x B x H): 40 x 60 x 1 cm; Gewicht: 850 g
430/233 **14,50**

Läufer für Freizeitfahrzeuge

Der besonders strapazierfähige Läufer aus schwerem Material ist mit einer Antirutschbeschichtung versehen. Außerdem zeichnet er sich durch seine Schmutzunempfindlichkeit aus. Farbe: grau; Material: 100 % PP Polypropylen

Maße (B x T)	Gewicht	Art-Nr.	Preis
80 x 45 cm	900 g	430/038	24,-
150 x 45 cm	1,5 kg	430/039	35,50





Isabella ComfortCarpet

Die Faserunterlage wird zwischen Folienbelag bzw. Holzboden und Teppich im Vorzelt ausgelegt. Sie hält Kälte und Feuchtigkeit ab und erhöht somit den Komfort. Der ComfortCarpet ist ebenfalls wasser- und luftdurchlässig, sehr strapazierfähig und somit für einen langjährigen Gebrauch konzipiert. Erhältlich als Rollenware – 1,5 m x 15 m (22,5 m²). Gewicht: 14,2 kg

610/995 305,-

Isabella GroundCover

Nie wieder den Faulstreifen vom Vorzelt oder dem Markisenvorzelt reinigen! Dieses dünne Fasertuch wird vor dem Aufbau als Unterlage ca. 30 cm größer als das Vorzelt ausgelegt. Hierauf wird dann aufgebaut und die Heringe direkt hindurchgeschlagen. So bleiben die Zeltteile immer sauber. Das Material ist UV-beständig, wasser- und luftdurchlässig und trocknet schnell.

Geeignet bis max. 3 m Tiefe. Eine Rolle misst 2 m x 18 m (36 m²). Die Bahnen werden dabei, nach Bedarf, überlappend gelegt. Gewicht: 5,9 kg

610/994 180,-



Zeltzubehör



Schluss mit kalten und nassen Füßen im Vorzelt.

Bodenfliese IsabellaFloor

Der IsabellaFloor bietet zahlreiche Vorteile. Durch die Wabenstruktur an der Unterseite sind diese Platten sehr stabil und können, ohne an Stabilität zu verlieren, einfach auf jedes Maß zugeschnitten werden. Durchlässe ermöglichen die Verlegung z. B. einer Stromleitung unter den Platten. Die Verlegung erfolgt sehr schnell und einfach ohne Werkzeug, da die einzelnen Platten einfach wie Bauklötze ineinander verzapft werden. Um Stolperkanten zu vermeiden, gibt es zusätzlich Schrägen und Ecken als Abschlusskanten. Das ergibt nicht nur ein ansprechendes Finish, sondern ist auch praktisch, z. B. für Rollstuhlfahrer und Familien mit Kinderwagen.

1 | Bodenfliese

Maße (LxBxH): 50x50x3,5 cm
Gewicht: 1,4 kg

610/834 14,-

2 | Ecke

Maße (LxBxH): 1,5x16,5x3,5 cm
Gewicht: 45 g

610/830 4,20

3 | Seitliche Schräge


Maße (LxBxH): 11,5x49,2x3,5 cm
Gewicht: 295 g

610/831 11,50

4 | Front Schräge

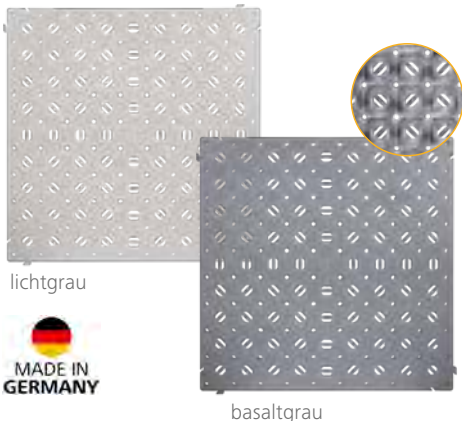

Maße (LxBxH): 11,5x49,2x3,5 cm
Gewicht: 270 g

610/839 11,50



50x50 cm





lichtgrau




basaltgrau

Bodenrost Clippy®

Kunststoff-Bodenrost Clippy ist der ideale Bodenbelag für Camping, Hobby und Freizeit. Clippy® hat viele herausragende Eigenschaften:

- Größe ca. 500 x 500 x 25 mm
- rutschhemmend
- druckfest und elastisch
- einwandfreier Wasserablauf
- leicht verleg- und wiederaufnehmbar
- Zuschnitt auf jedes Zwischenmaß möglich
- wird zusammengeclipt und ist schnell demontier- und stapelbar
- verträgt Stuhlbeine und bietet gleichzeitig Raum für Kabelkanäle

lichtgrau	610/867	20,-
basaltgrau	610/001	20,-



Rasenmatte Golf

Kunstrasenteppich ist eine günstige, pflegeleichte Alternative zu echtem Rasen und verschönert Garten, Terrasse oder Balkon. Dabei ist (Kunst-) Rasenteppich wasserdurchlässig, verrottungsfest und strapazierfähig und eignet sich deswegen ideal auch für draußen. Zudem lässt sich Kunstrasen leicht zuschneiden und verlegen. Obermaterial: Polypropylen; Boden: Vinyl. Farbe: grün; Maße (LxBxH): 500x200x1 cm; Packmaß: 210x19x19 cm; Gewicht: 6 kg


610/857	140,-
----------------	--------------




Vorzeltteppich Aero-TEX

Etwa 3 mm stark, mit PVC-Schaum ummantelt, deshalb angenehm weich, Schmutz fällt durch. Auch bei stärkerer Verschmutzung leicht sauberzuhalten. Tragetasche inklusive. Trägergewebe besteht aus 100 % Jute (PVC-schaumummanteltes Jutegewebe) und ist phthalatfrei.


- UV-beständig
- abriebfest
- witterungsbeständig
- hoher Gehkomfort
- effektive Drainagewirkung
- Wärmeisolierung



blau



grün



grau



Farbe: blau

Maße (L x B)	Art-Nr.	Preis
300x250 cm	610/740	80,-
400x250 cm	610/741	97,50
500x250 cm	610/742	117,50
600x250 cm	610/743	142,50

Farbe: grün

Maße (L x B)	Art-Nr.	Preis
300x250 cm	610/807	80,-
400x250 cm	610/808	97,50
500x250 cm	610/809	117,50
600x250 cm	610/811	142,50

Farbe: grau

Maße (L x B)	Art-Nr.	Preis
300x250 cm	610/860	80,-
400x250 cm	610/861	97,50
500x250 cm	610/863	117,50
600x250 cm	610/864	142,50



NEU




multifunktional

Outdoor-Teppich Chillmatte

Der multifunktionale Outdoor-Teppich ist auf beiden Seiten bedruckt und kann daher auch auf beiden Seiten verwendet werden. Er ist wasserdicht, schimmelresistent und UV-geschützt und eignet sich ideal als Picknickdecke, (Vor-)Zeltteppich, unter dem Vorzelt, im Park, am Strand oder im Garten. Der Outdoor-Teppich besteht aus hochwertigem und leichtem 100 % Polypropylen (380 g/m²) und wird in einer praktischen Tragetasche geliefert. Farbe: grün; Material: PP Polypropylen



umgekehrte Farbgebung auf der Rückseite



Maße (LxB): 200 x 180 cm
 Packmaß: 92x37x5 cm
 Gewicht: 1,45 kg

610/730	47,50
----------------	--------------

Maße (LxB): 200 x 270 cm
 Packmaß: 102x37,5x6,5 cm
 Gewicht: 2 kg

610/731	57,50
----------------	--------------



Zeltteppich Arisol

Aus strapazierfähiger Polypropylenfaser. Ideal für Vorzelt, Bungalowzelt, Reisemobilzelt und Kuppelzelt. Luftdurchlässig – die Rasenfläche wird belüftet und stirbt nicht ab. Schimmelbeständig. Inklusive Tragetasche. Höhe: 0,5 cm.

NEU

**PREIS
TIPP**



Standard Rigato

Zeltteppich Arisol Standard Rigato

Die leichte Matte aus 100 % recycelbarer Polypropylen-Faser eignet sich für leichtes Camping, Boxzelte und Wohnwagen-Vorzelte. Sie ermöglicht es dem Boden zu atmen. Schimmel-resistent und langlebig. Farbe: dunkelgrau; Material: PP Polypropylen; Grammat: 300 g/m²

Maße (LxB)	Art-Nr.	Preis
250x200 cm	610/766	42,-
300x200 cm	610/767	47,50
400x200 cm	610/768	60,-



alle Teppiche
inkl. Tasche



Standard



Exclusiv



Premium

Zeltteppich Arisol Standard

Farbe: stahlgrau; Grammat: 300 g/m²

Maße (LxB)	Art-Nr.	Preis
300x250 cm	610/714	60,-
350x250 cm	610/715	65,-
400x250 cm	610/716	72,50
450x250 cm	610/717	77,50
500x250 cm	610/718	85,-
600x250 cm	610/719	100,-

Farbe: marineblau; Grammat: 300 g/m²

Maße (LxB)	Art-Nr.	Preis
300x250 cm	610/720	60,-
350x250 cm	610/721	65,-
400x250 cm	610/722	72,50
450x250 cm	610/723	77,50
500x250 cm	610/724	85,-
600x250 cm	610/725	100,-

Maße (LxB)	Art-Nr.	Preis
400x300 cm	610/726	112,50
500x300 cm	610/727	122,50
600x300 cm	610/728	137,50

verschiedene Ausführungen
und Farben

Zeltteppich Arisol Exclusiv

Farbe: grau; Grammat: 390 g/m²

Maße (LxB)	Art-Nr.	Preis
300x250 cm	610/734	60,-
350x250 cm	610/735	70,-
400x250 cm	610/736	77,50
450x250 cm	610/737	80,-
500x250 cm	610/738	90,-
600x250 cm	610/739	102,50

Farbe: blau; Grammat: 390 g/m²

Maße (LxB)	Art-Nr.	Preis
300x250 cm	610/947	60,-
350x250 cm	610/948	70,-
400x250 cm	610/949	77,50
450x250 cm	610/911	80,-
500x250 cm	610/912	90,-
600x250 cm	610/913	102,50


Zeltteppich Arisol Premium

Farbe: grau; Grammat: 500 g/m²

Maße (LxB)	Art-Nr.	Preis
300x250 cm	610/802	67,50
350x250 cm	610/801	77,50
400x250 cm	610/803	87,50
450x250 cm	610/806	97,50
500x250 cm	610/815	105,-
600x250 cm	610/816	125,-

Farbe: marineblau; Grammat: 500 g/m²

Maße (LxB)	Art-Nr.	Preis
300x250 cm	610/708	67,50
350x250 cm	610/709	77,50
400x250 cm	610/710	87,50
450x250 cm	610/711	97,50
500x250 cm	610/712	105,-
600x250 cm	610/713	125,-



Zeltteppich Patio-Mat

Fiamma Patio-Mat, der zuverlässige Begleiter für unterwegs. Das formschöne und leicht zu transportierende Geflecht aus Polypropylen ist 100 % atmungsaktiv und fühlt sich beim Begehen, vor allem barfuß, sehr angenehm an. Patio-Mat ist feuerhemmend und widerstandsfähig gegen UV-Strahlen. Das Geflecht ist beidseitig bedruckt und somit beidseitig verwendbar. Die Seiten sind am Rand mit einer starken Fassung eingenäht. An den Ecken befinden sich dazu noch praktische Schlaufen zur Befestigung mit Erdnägeln. Material: 100 % PP Polypropylen

Maße (LxB)	Art-Nr.	Preis
260x250 cm	610/276 NEU	105,-
290x250 cm	610/270	110,-
340x250 cm	610/271	117,50
390x250 cm	610/272	132,50
440x250 cm	610/273	147,50
540x250 cm	610/277 NEU	170,-

Zeltteppichtasche Patio-Bag

Die Fiamma Patio-Bag ist eine große und robuste Tasche, ideal für den Transport von Fiamma Patio Matten oder anderen Bodenplanen und Teppichen. Maße (BxHxT): 90 x 16 x 35 cm; Material: 100 % PES Polyester **610/275 14,50**

Universal-Abdeckplane

Universell einsetzbare, beidseitig laminierte PE-Planen, Materialstärke 170 g/m². Der Rand ist mit einer eingeschweißten Kordel verstärkt. Umlaufend sind in einem Abstand von 50 cm Kunststoffösen eingearbeitet. Die Ecken sind mit Kunststoffplatten versehen. Lieferbar in 6 Größen.

Maße (LxB)	Art-Nr.	Preis
300x200 cm	610/090	11,-
400x300 cm	610/091	22,-
500x400 cm	610/092	36,50
600x400 cm	610/093	45,-
600x500 cm	610/094	55,-
700x500 cm	610/095	62,50



Information

Bitte geben Sie bei der Bestellung die gewünschten Maße an. Lieferzeit ca. 14 Tage (Direktversand). Das Produkt ist eine Maßanfertigung und vom Umtausch ausgeschlossen. Maße sind Außenmaße im ausgerollten bzw. aufgeblasenen Zustand.




Wasserschutzplane

Schluss mit überschwemmten Vorzeltteppichen und schmutzigem Inventar nach Regenschauern. Einfach die Seitenränder der neuen Wasserschutzplane aufblasen und warten, bis der Regenguss vorbei ist. Für alle Vorzelte, Zelte und Pavillons. Die Wasserschutzplane wird auf Maß im 10 cm Raster gefertigt. Die Seitenränder sind in mehrere Kammern aufgeteilt. Somit können die Kammern, die sich in den Durchgängen befinden, erst aufgeblasen werden, wenn „Gefahr“ droht. Grammatik: 600 g/m²; Material: strapazierfähige PVC-Folie mit 0,4 mm Stärke.



Farbe: grau
4 qm **610/798 220,-**
Aufpreis je weiterer qm **610/799 12,-**

✓ Idealer Schutz für Ihren Vorzeltteppich.



Schutzvlies

Für extremen Untergrund, z. B. Rasengittersteine, geschotterten Boden oder ähnliches, empfehlen wir das Schutzvlies in einer Breite von 2,50 m und Ihrer gewünschten Länge. Das Schutzvlies sollte immer etwas größer als die Wasserschutzplane sein. Verrottungssicher für 50 Jahre, Stärke: 1,1 mm, Gewicht: 160 g/m², wasserdurchlässig und atmungsaktiv. Preis pro angefangenem Quadratmeter. Material: gewebtes Glasfaservlies. Farbe: schwarz **610/000 8,10**



Zeltteppich Isabella feel free

Der Isabella Zeltteppich wird unter den höchsten Umweltauflagen, ohne Schadstoffe und unter 100%igem Einsatz von regenerativen Energien in Schweden produziert. Er ist in alle Richtungen zuschneidbar (ohne zu fransen), strapazierfähig, UV-beständig, schwer entflammbar, wasserfest und klein zu verpacken. Bei seiner Entwicklung wurde auf ein gutes Verhältnis zwischen dem Webgewicht von 495 g/m² (entscheidet mit der Webart über die Lebensdauer) und möglichst geringem Transportgewicht geachtet. Ein angenehmes Gefühl unter den Füßen ist hierbei eine Selbstverständlichkeit. In 99 % aller Fälle lässt sich dieser Zeltteppich nur mit klarem Wasser und einer Bürste reinigen.



North



dunkelblau / grau Kombination



Dawn



dunkelgrau / mittelgrau Kombination



Flint




hellgrau / mittelgrau Kombination



-  ECO FRIENDLY
-  CUTS W/O FRAYING
-  FLAME RETARDANT
-  LOW WEIGHT
-  VERY COMFORTABLE
-  WATER RESISTANT
-  EASY TO HANDLE
-  HIGH DESIGN
-  UV RESISTANT
-  EASY TO CLEAN

Maße (LxB)	North	Dawn	Flint	Preis
3x2,5 m	76 141	76 151	76 161	100,-
4x2,5 m	76 142	76 152	76 162	119,-
5x2,5 m	76 143	76 153	76 163	152,-
6x2,5 m	76 144	76 154	76 164	180,-
7x2,5 m	76 145	76 155	76 165	208,-
8x2,5 m	76 146	76 156	76 166	236,-
lfm., Breite 2,5 m	76 149	76 159	76 169	26,-
3x3 m	76 171	76 181	76 191	112,-
4x3 m	76 172	76 182	76 192	144,-
5x3 m	76 173	76 183	76 193	180,-
6x3 m	76 174	76 184	76 194	212,-
7x3 m	76 175	76 185	76 195	249,-
8x3 m	76 176	76 186	76 196	285,-
lfm., Breite 3 m	76 179	76 189	76 199	35,-



Befestigungsclips

Zur Befestigung von Zeltteppichen.

75 598


15,80



PHTHALATE free

Zeltteppich Kinetic

Beidseitig verwendbarer, strapazierfähiger Zeltteppich mit sehr langer Lebensdauer. Er besteht aus verrottungsfestem und UV-beständigem phthalatfreiem KS-Gewebe, das leicht zuschneidbar ist und nicht ausfranst. Er weist ein Gewicht von ca. 600 g/m² auf und ist feuchtigkeitsabweisend und pflegeleicht; lieferbar in 2 Farben. Die vorkonfektionierte Ware ist in den Ecken mit Ösen versehen und wird in einer robusten Trage- und Aufbewahrungstasche geliefert.



Maße (LxB)	grau	blau	Preis
3x2,5 m	76 701	76 711	86,-
4x2,5 m	76 702	76 712	115,-
5x2,5 m	76 703	76 713	140,-
6x2,5 m	76 704	76 714	168,-
7x2,5 m	76 705	76 715	194,-
lfm., Breite 2,5 m	76 709	76 719	28,-
4x3 m	76 762	76 772	136,-
5x3 m	76 763	76 773	168,-
6x3 m	76 764	76 774	199,-
7x3 m	76 765	76 775	231,-
lfm., Breite 3 m	76 769	76 779	32,-

Zeltteppich Costa und Plus

Strapazierfähiger, witterungsbeständiger und UV-stabiler Vorzeltteppich aus kunststoffummanteltem Polyestergerwecke mit einem Gewicht von ca. 545 g/m². Er ist leicht zuschneidbar und franst nicht aus. Zum Reinigen einfach abfegen, ausschütteln oder abspritzen. Lieferbar in den Ausführungen Costa (uni) und Plus (mit Karo-Muster), jeweils in 3 Farben, Costa zusätzlich in einer Breite von 3 m. Bei der vorkonfektionierten Ware ist eine robuste Trage- und Aufbewahrungstasche im Lieferumfang enthalten.



Plus

Costa



Costa	grün	grau	blau	Preis
3x2,5 m	76 511	76 521	76 531	69,-
4x2,5 m	76 513	76 523	76 533	90,-
5x2,5 m	76 515	76 525	76 535	111,-
6x2,5 m	76 517	76 527	76 537	141,-
lfm., Breite 2,5 m	76 519	76 529	76 539	20,90
3x3 m	76 801	76 811	76 821	87,-
4x3 m	76 803	76 813	76 823	117,-
5x3 m	76 805	76 815	76 825	145,-
6x3 m	76 807	76 817	76 827	173,-
lfm., Breite 3 m	76 809	76 819	76 829	28,-

Plus	grün	grau	blau	Preis
3x2,5 m	76 661	76 611	76 671	93,-
4x2,5 m	76 663	76 613	76 673	132,-
5x2,5 m	76 665	76 615	76 675	159,-
6x2,5 m	76 667	76 617	76 677	184,-
lfm., Breite 2,5 m	76 669	76 619	76 679	31,-





Zeltteppich Paragon

Mit dem geringen Gewicht von nur 250 g/m² ist der atmungsaktive Teppich Paragon ideal zur Nutzung in Kombination mit Wohnwagen- und Reisemobil-Markisen geeignet. Die auf die verschiedenen Größen vorkonfektionierten Teppiche sind rundum gesäumt, an den Ecken befinden sich Ösen. Das aus PP-Schlauch und PVC-beschichtetem PET-Garn hergestellte Gewebe ist sowohl strapazierfähig und leicht zu reinigen, als auch UV-beständig; Lieferung erfolgt inklusive Tragetasche.

Maße (LxB)	Art-Nr.	Preis
3 x 2,5 m	76 351	42,-
4 x 2,5 m	76 353	53,-
5 x 2,5 m	76 355	61,-
6 x 2,5 m	76 357	68,-

Zeltteppich Balmat

Sehr leichter (Gewicht 350 g/m²) Zelt- und Vorzeltteppich, hergestellt aus 100 % hochwertigem Polypropylen, speziell geeignet für kleinere Wohnmobile oder Caravans. Er ist leicht transportierbar und schnell und praktisch zu reinigen. Die speziell luftdurchlässige Struktur ermöglicht der darunter liegenden Vegetation zu atmen. Der beidseitig verwendbare Balmat ist mit Ösen an den 4 Ecken ausgestattet, damit er am Boden mittels Heringen befestigt werden kann. Im Lieferumfang enthalten ist eine praktische Tragetasche.

Maße (LxB)	Art-Nr.	Preis
3 x 2,5 m	76 471	63,-
4 x 2,5 m	76 473	84,-
5 x 2,5 m	76 475	105,-
6 x 2,5 m	76 477	126,-
7 x 2,5 m	76 478	142,-
3 x 3 m	76 491	76,-
4 x 3 m	76 493	101,-
5 x 3 m	76 495	125,-
6 x 3 m	76 497	149,-
7 x 3 m	76 498	170,-

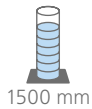


CAMPING OUTDOOR

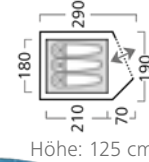


Campingzelte	87 – 91
Sonnenschutze	92 – 94
Insektenschutz	94 – 95, 104 – 105
Kissen	95, 100, 115
Matten	95, 100 – 101, 114
Schlafsäcke	96 – 98, 101
Luftbetten	100, 102 – 103
Lampen	108 – 111
Spiel und Freizeit	112 – 119
Reiseführer	121 – 124
Kochbücher	124 – 125





NEU



2



Mehr? Online!

Trekkingzelt Minilite

Kleines, schnittiges Giebedachzelt mit signalrotem Gestänge für 1 bis 2 Personen. Durch sein geringes Gewicht und Packmaß ist es vor allem für leichte Sommertouren geeignet. Dauerbelüftung. Schneller Aufbau. Passt in jeden größeren Rucksack und eignet sich auch als Notzelt. Mit Innentaschen und Lampenhalter.

Material: 190T Polyester PU nahtversiegelt, Boden: PE Polyethylen.

Gestänge: ø 9,5 mm GFK Fiberglas

Lieferumfang: ø 9,5 mm GFK-Gestänge, Abspannmateriale, Packtasche, Zelt Maße (B x H x T): 120 x 90 x 200 cm; Packmaß: 35 x 13 x 7 cm

Gewicht: 1 kg

072/103

45,-

3



Kuppelzelt Kiruna 3

Das freistehende Kuppelzelt für bis zu 3 Personen lässt sich schnell aufbauen und ist ein echtes Leichtgewicht. Die Dauerventilationen belüften das Zelt bei jedem Wetter optimal. Das Zelt hat einen extrabreiten Ap siden-Eingang und der Innenzelt-Eingang ist mit einem Gazeeinsatz ausgestattet. Inkl. Wannboden, Innentaschen und Lampenhalter.

Material: 100 % PES Polyester mit PU-Beschichtung; Bodenwanne: 100 % PE Polyethylen

Gestänge: ø 7,9 mm GFK Fiberglas

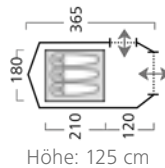
Lieferumfang: ø 7,9 mm GFK-Gestänge, Abspannmateriale, Packtasche, Zelt Maße (B x H x T): 290 x 125 x 190 cm; Packmaß: 57 x 14 x 14 cm;

Gewicht: 2,65 kg

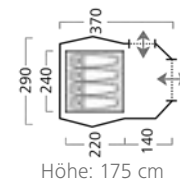
072/682

95,-

NEU



NEU



3



3000 mm

4



3000 mm

Kuppelzelt Kira 3.1

Das Kuppelzelt ist mit wärmereduzierender Alubeschichtung, UV-Schutzfaktor 80 und PFC-freier Imprägnierung ausgestattet. Wasserdichte Nähte und ein effektives Belüftungssystem („Advanced Low Vent System“) sorgen für Komfort bei verschiedenem Wetter. Der großzügige Abstand zwischen dem schwarz eingefärbtem Innenzelt und dem Außenzelt reduziert Kondensation. Das Zelt bietet Platz für 2 – 3 Personen und Gepäck und hat einen Vorbau mit Stauraum und zusätzlichem Seiteneingang. Ideal für Wochenend-Camping, einfach aufzubauen und mit praktischen Extras wie Innenzelttaschen und einem Lampenhalter ausgestattet.

Material: 100 % PES Polyester mit Alu-/PU-Beschichtung; Bodenwanne: 100 % PE Polyethylen

Gestänge: ø 7,9 mm GFK Fiberglas

Lieferumfang: ø 7,9 mm GFK-Gestänge, Abspannmateriale, Zeltboden, Packtasche, Zelt

Maße (B x H x T): 365 x 125 x 190 cm; Packmaß: 55 x 19 x 19 cm;

Gewicht: 4,7 kg

072/684

147,50

Kuppelzelt Tessin 4.1

Kuppelzelt mit starker Aluminiumbeschichtung für Wärmeschutz, UV-Schutzfaktor 80, schwarz eingefärbtem Innenzelt und PFC-freier Imprägnierung. Wasserdichte Nähte und das effiziente „Advanced Low Vent System“ sorgen für optimale Belüftung, auch bei hoher Luftfeuchtigkeit. Ein geräumiger Vorbau mit Zeltboden bietet Platz für Campingausrüstung und dient als Wohnbereich. Zwei Eingänge ermöglichen flexibles Öffnen und zusätzliche Bewegungsfreiheit. Klarsichtfolienfenster bringen Tageslicht ins Zelt.

Material: 100 % PES Polyester mit Alu-/PU-Beschichtung; Bodenwanne: 100 % PE Polyethylen

Gestänge: ø 9,5 mm GFK Fiberglas

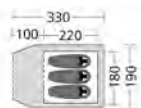
Lieferumfang: ø 9,5 mm GFK-Gestänge, Abspannmateriale, Zeltboden, Packtasche, Zelt

Maße (B x H x T): 370 x 175 x 290 cm; Packmaß: 59 x 19 x 16 cm;

Gewicht: 7,6 kg

072/683

210,-



Höhe: 125 cm 4000 mm



Trekkingzelt Talos 3

Das Talos ist ein Kuppelzelt mit Vorbau und ideal für Campingtouren mit Auto, Bahn oder Fahrrad. Leichtes Gewicht und kleines Packmaß.

Außenzelt: wettergeschützter Eingang, Vorbau mit Stauraum, angenähter Zeltboden, Vorbau mit Faulstreifen, Klarsichtfolienfenster mit Abdeckung, drei Dauerventilationen, neongrüne Abspannleinen, neongrüner Bodenstreifen, Gestänge-Markierung.

Innenzelt: Vario Vent Control Eingang, Wannboden, Gazefenster, Innentaschen, Lampenhalter.

Material: Außenzelt: 190T PES Polyester PU nahtversiegelt; Innenzelt: PES Polyester atmungsaktiv; Boden: PE

Gestänge: ø 7,9 mm GFK Fiberglas

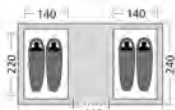
Lieferumfang: Abspannmateriale, Gestänge, Packtasche, Zelt

Maße (B x H x T): 190 x 125 x 330 cm; Packmaß: 54 x 18 x 18 cm; Gewicht: 4,75 kg **072/124 190,-**

i Bietet Platz für die ganze Familie.



Vis-a-Vis Zelt Tauris 4



Höhe: 180 cm



Höhe: 200 cm



4000 mm

Vis-a-Vis Zelt Tauris

Zelt mit gegenüberliegenden Schlafkabinen. Tagsüber kann das Innenzelt zur Wohnraumvergrößerung ausgehängt werden. Die Eingänge der Schlafkabinen sind mit ganzflächigen Moskitonetztüren ausgestattet. Organizer, Lampenhalter und Innenzelttaschen runden die Ausstattung ab. Der Wohnraum hat Lichtquellenfenster und einen pflegeleichten Zeltboden. Der Eingang kann als Sonnendach aufgestellt werden. Die gegenüberliegenden High Peak Vario Ventilationen belüften das Zelt. Die Reißverschlussabdeckung ist mit einer zusätzlichen Regenrinne ausgestattet.

Material: Außenzelt: 190T Polyester PU-beschichtet, nahtversiegelt; Innenzelt: 100 % Polyester atmungsaktiv; Boden: 100 % PE Polyethylen

Gestänge: ø 11 mm GFK Fiberglas und ø 16 mm Stahlgestänge

Lieferumfang: ø 11 mm GFK-Gestänge, ø 16 mm Stahlgestänge, Abspannmateriale, Packtasche, Zelt

Vis-a-Vis Zelt Tauris 4

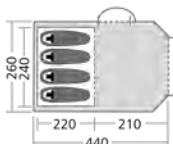
Maße (B x H x T): 440 x 180 x 240 cm; Packmaß: 62 x 27 x 27 cm; Gewicht: 11,8 kg **075/228 367,50**

Vis-a-Vis Zelt Tauris 6

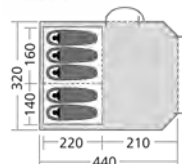
Maße (B x H x T): 620 x 200 x 240 cm; Packmaß: 62 x 29 x 29 cm; Gewicht: 14,2 kg **075/229 420,-**



Tunnelzelt Meran 4



Höhe: 190 cm



Höhe: 200 cm



4000 mm

Tunnelzelt Meran

Kompaktes Tunnelzelt mit eingenähtem Boden, zwei Moskitonetz-Eingängen und drei Klarsichtfolienfenstern mit Gardinen. Hitzereflektierendes Dach dank Aluminiumbeschichtung. Zwei Dauerventilationen halten das Zelt gut belüftet. Der Schlafbereich verfügt über ein 3-Stufen „Dual Flow“ Ventilationssystem. Moskitofenster mit zusätzlicher Regenrinne. Kabeleingang mittels Reißverschluss und Kabelführung für Beleuchtung. Abgedunkeltes Innenzelt mit Vario Vent Control System. Inklusive fest vernähter Innenzelttaschen und Organizer.

Material: Außenzelt: 190T PES Polyester, Nähte versiegelt; Innenzelt: PES Polyester atmungsaktiv; Boden: PE Polyethylen

Gestänge: ø 11 mm GFK Fiberglas

Lieferumfang: ø 11 mm GFK-Gestänge, Abspannmateriale, Packtasche, Zelt

Tunnelzelt Meran 4

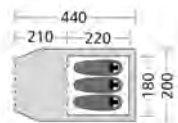
Maße (B x H x T): 260 x 190 x 440 cm; Packmaß: 66 x 29 x 29 cm; Gewicht: 11,7 kg **072/623 420,-**

Tunnelzelt Meran 5

Maße (B x H x T): 320 x 200 x 440 cm; Packmaß: 68 x 32 x 32 cm; Gewicht: 13,5 kg **072/629 482,50**



i BlackOut Bedroom™
Technologie



Höhe: 155 cm



4500 mm

Tunnelzelt Chimney Rock 3 Plus

Durch die Tunnelkonstruktion bietet das Zelt auch bei Wind Stabilität und garantiert Ihnen eine komfortable Sitzhöhe. Mit dem patentierten BlackOut Bedroom™ ist das Chimney Rock ein zuverlässiger Begleiter für Ihren Campingausflug. Der großzügige Stauraum im Zelt ist perfekt geeignet, um Gepäck geschützt unterzubringen. Zudem können Sie das Zelt durch die beiden Eingänge jederzeit mühelos betreten und verlassen.

Material: Außenzelt: Polyester (PU-beschichtet und feuerhemmend); Innenzelt: Polyester (PU-beschichtet und atmungsaktiv), abgeklebte Nähte und Moskitonet; Boden: Polyethylen.

Lieferumfang: ø 8,5 mm GFK-Gestänge, Abspannmaterial, Packtasche, Zelt

Maße (B x H x T): 200 x 155 x 440 cm; Packmaß: 58 x 21 x 18 cm;

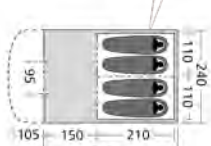
Gewicht: 6,9 kg

072/552


302,50



Palmdale 400



Höhe: 185 cm



Höhe: 210 cm



3000 mm

Tunnelzelt Palmdale



Das große Tunnelzelt, das die Lüftungsöffnungen vor Regen schützt, bietet viel Stauraum und Schutz und verfügt zudem über zwei halbrunde Türen für einen leichten Zugang. Der angenähte Zeltboden schützt vor unangenehmer Zugluft und lästigen Insekten. Dank des vorgebogenen Glasfasergestänges ist ausreichend Stehhöhe vorhanden.

Material: Außenzelt: PES Polyester (190T) mit Polyurethan-Beschichtung; Innenzelt: PES Polyester (atmungsaktiv); Boden: PE Polyethylen.

Gestänge: ø 11 mm bzw. ø 12,7 mm GFK Fiberglas

Palmdale 400

Mit Platz für vier Personen bietet das Zelt viel Camping-Komfort. Mit Hilfe des Reißverschluss-Trennvorhangs kann das Innenzelt in zwei Schlafkabinen aufgeteilt werden. Organizer im Innenzelt und Wohnbereich sorgen für Ordnung.

Maße (B x H x T): 240 x 185 x 370 cm; Packmaß: 76 x 30 x 28 cm; Gewicht: 14 kg

075/663

410,-

Palmdale 500

Das Palmdale 500 bietet idealen Platz für größere Familien mit bis zu fünf Personen. Das Innenzelt mit Doppeltüren lässt sich bei Bedarf mit einer Reißverschluss-Trennwand in zwei Schlafbereiche unterteilen.

Maße (B x H x T): 295 x 210 x 395 cm; Packmaß: 77 x 33 x 33 cm; Gewicht: 16,5 kg

075/664

515,-



i BlackOut Bedroom™ Technologie



Tunnelzelt Rocky Mountain 5 Plus XL

Mit seiner leichten und dennoch stabilen Tunnelkonstruktion mit Fiberglastgestänge ermöglicht das Rocky Mountain 5 Plus XL einen einfachen Aufbau in nur wenigen Minuten. Der große Schlafbereich und der geräumige Vorbau bieten viel Platz. Der große Schlafbereich mit herausnehmbarem Raumteiler garantiert größtmögliche Flexibilität bei der Raumaufteilung und ist mit der BlackOut Bedroom™ Technologie ausgestattet, welche bis zu 99 % des Tageslichts aus dem Schlafbereich fernhält.

Material: Außenzelt: Polyester (PU-beschichtet und feuerhemmend), abgeklebte Nähte; Innenzelt: Polyester (PU-beschichtet und atmungsaktiv), Moskitonet; Boden: Polyethylen.

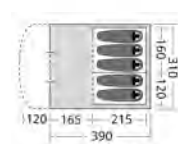
Lieferumfang: ø 11 mm GFK-Gestänge, ø 12,7 mm GFK-Gestänge, Abspannmaterial, Packtasche, Zelt

Maße (B x H x T): 310 x 195 x 510 cm;

Packmaß: 73,5 x 36 x 31,5 cm; Gewicht: 17,2 kg

072/551

702,50



Höhe: 195 cm



4500 mm

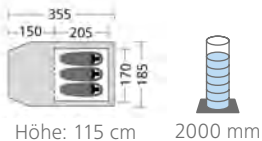
✓ großzügiger
Vorraum



💡 Bietet Platz für die ganze Familie.



3



Tunnelzelt Active Cortes 3

Das Coleman® Tunnelzelt Cortes 3 bietet Platz für 3 Personen. Das kompakte Tunnelzelt ist geräumig, hervorragend belüftet und eignet sich für alle Kurztrips – auch mit größerem Gepäck, welches problemlos im vorderen Bereich des Zeltes gelagert werden kann. Der Schlafbereich sorgt durch die dunklere Farbgebung für ein gutes Schlafklima und eine erholsame Nacht. Das leichte und zugleich stabile Fiberglasgestänge erleichtert zudem den Transport.

Material: Außenzelt: PES Polyester abgeklebte Nähte; Innenzelt: PES Polyester, Moskitonetz; Boden: PE Polyethylen

Gestänge: ø 7,9 mm GFK Fiberglas

Lieferumfang: ø 7,9 mm GFK-Gestänge, Abspannmaterial, Packtasche, Zelt

Maße (B x H x T): 185 x 115 x 355 cm; Packmaß: 38 x 19 x 19 cm; Gewicht: 4,1 kg

072/651 145,-

📄 BlackOut Bedroom™ Technologie



Kuppelzelt Kobuk Valley Plus 3

Kuppelzelt Kobuk Valley Plus

Die patentierte BlackOut Bedroom™ Technologie von Coleman® findet sich auch in diesem kompakten Kuppelzelt wieder! Perfekt für lichtempfindliche Menschen. Auch, wenn Sie sich auf einem Festival tagsüber ausruhen möchten, um nachts zu feiern – mit diesem Feature können Sie jederzeit erholsam schlafen!

Angenehm kühl – die ganze Nacht. Wärme wird durch die BlackOut Bedroom™ Technologie aus dem Schlafbereich ferngehalten. Somit bleibt der Schlafbereich an heißen Tagen bis zu 5 °C kühler.

Material: Außenzelt: Polyester PU-überzogen, feuerhemmend; Innenzelt: Polyester atmungsaktiv, PU-überzogen, Moskitonetz; herausnehmbarer PE-Boden (Wohnraum); PE-verschweißt, vollständig integriert (Schlafbereich); abgeklebte Nähte; Boden: PE Polyethylen.

Gestänge: ø 8,5 mm GFK Fiberglas

Lieferumfang: ø 8,5 mm GFK-Gestänge, Abspannmaterial, Packtasche, Zelt

Kuppelzelt Kobuk Valley Plus 3

Maße (B x H x T): 185 x 130 x 325 cm; Packmaß: 58 x 16 x 16 cm; Gewicht: 5,1 kg

072/354 210,-

Kuppelzelt Kobuk Valley Plus 4

Maße (B x H x T): 265 x 140 x 335 cm; Packmaß: 58 x 20 x 20 cm; Gewicht: 6,6 kg

072/355 240,-

✔ Wenn Sie sich lieber tagsüber ausruhen und nachts feiern!

3



4






Information

BlackOut Bedroom™ Technologie

Die Coleman BlackOut Bedroom™ Technologie ist perfekt geeignet für Eltern oder lichtempfindliche Menschen, denn sie hält bis zu 99 % des Tageslichts aus Ihrem Schlafbereich fern. So können Sie länger und erholsamer schlafen oder Ihre Kinder früher ins Bett bringen – egal, wie hell es morgens und abends draußen ist. Außerdem bleibt es bei heißen Temperaturen bis zu 5 °C kühler im Zelt. Die Sonneneinstrahlung wird vom Obermaterial aufgefangen und hilft Ihnen somit, eine angenehme Schlaftemperatur im Inneren des Zeltens zu halten.



Tunnelzelt Vail 6



großzügiger Schlafraum



Tunnelzelt Vail 6

Das Vail ist mit seinem großzügigen Schlafbereich hervorragend geeignet für einen Ausflug mit der Familie oder mit Freunden. Die Ventilationsöffnungen sorgen für eine hervorragende Belüftung und mit UV Guard™ und WS 4000 mm sind Sie vor Witterungen geschützt. Maximale Flexibilität bieten die beiden Türen und auch die praktischen Öffnungen für Kabel erhöhen den Komfort. Das leichte und zugleich stabile Fiberglasgestänge ermöglicht in Kombination mit der Tragetasche einen einfachen Transport.


Material: Außenzelt: Polyester, PU-beschichtet, feuerhemmend; Innenzelt: Polyester, PU-beschichtet, abgeklebte Nähte, Moskitonetz; Boden: Polyethylen, verschweißt, vollständig integriert.

Lieferumfang: ø 11 mm GFK-Gestänge, ø 12,7 mm GFK-Gestänge, Abspannmateriale, Innenzelt, Packtasche, Zelt

Maße (B x H x T): 380 x 210 x 430 cm;
Packmaß: 63 x 35 x 31 cm; Gewicht: 18,8 kg

072/620 607,50

BlackOut Bedroom™ Technologie



Tunnelzelt Castle Pines L 4

Das Castle Pines L ist ein geräumiges Familienzelt mit Tunnelstruktur. Die eingenahte Bodenplane, die abgeklebten Nähte, der UV Guard™ und eine Wassersäule von 6000 mm schützen das Zelt vor ungünstigen Witterungsbedingungen. Angebrachte Sturmabspannseile garantieren zusätzliche Stabilität und Sicherheit, während die obere und die untere Ventilation für eine gute Belüftung sorgen. Für einen guten, erholsamen und kühlen Schlaf sorgt die patentierte BlackOut Bedroom™ Technologie, da sie bis zu 99 % des Tageslichts aus den Schlafkabinen fernhält. Die Schlafbereiche sind extra großräumig ausgelegt und die Taschen im Zeltinneren bieten zusätzlichen Stauraum. Die praktischen Öffnungen für Kabel runden den Komfort ab. Das leichte und zugleich stabile Fiberglasgestänge ermöglicht in Kombination mit der Tragetasche einen einfachen Transport.

Material: Außenzelt: Polyester, PU-überzogen, feuerhemmend; Innenzelt: Polyester, Moskitonetz; Boden: Polyethylen, verschweißt, abgeklebte Nähte, vollständig integriert.

Lieferumfang: ø 11 mm GFK-Gestänge, ø 12,7 mm GFK-Gestänge, Abspannmateriale, Packtasche, Zelt

Maße (B x H x T): 300 x 210 x 625 cm;
Packmaß: 72 x 34 x 34 cm; Gewicht: 23,1 kg

072/621 735,-



UV 50+

mit Netztaschen



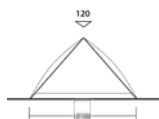
UV 80+



NEU



im Handumdrehen aufgestellt



Strandmuschel Formby

Die Formby Strandmuschel überzeugt mit strapazierfähigem Duratec-Glasfaser-Federrahmen und Outtex® UV-Gewebe. Dank des Rapid-pitch Lite Systems ist sie im Handumdrehen aufgestellt und bietet Schatten und Windschutz. Die Ecktaschen aus Nylon können für mehr Stabilität mit Sand gefüllt und eingegraben werden. Diese Strandmuschel hat einen eingnähten Boden, Netzfenster, Vorhänge und Netztaschen. Mit einer Innenhöhe von 120 cm ist sie ideal für Familien mit kleinen Kindern. Zudem bietet sie Sonnenschutz mit UPF 50+.

Gestänge: ø 8,5 mm GFK

Lieferumfang: ø 8,5 mm GFK-Gestänge, Strandmuschel, Packtasche
 Farbe: grau, blau; Material: 100 % PES Polyester; Maße(BxHxT): 210x120x148 cm; Packmaß: 114x10 cm; Gewicht: 2,6 kg **072/679 130,-**

Mit vier Sandtaschen für sicheren Halt!

Strandmuschel Cadiz 80

Die Strandmuschel Cadiz bietet einen hohen UV-Schutz. Dach und Seitenteile sind an der Innenseite mit Aluminium beschichtet. Das vorgezogene Dach bietet Schatten und die Seitenteile mit Gazeflächen verhindern Hitzestau. Aufbewahrungstaschen bieten Platz für Strandutensilien und vier Sandtaschen sorgen für einen sicheren Halt.

Gestänge: ø 7,9 mm GFK

Lieferumfang: ø 7,9 mm GFK-Gestänge, Abspannmaterail, Strandmuschel, Packtasche

Farbe: anthrazit, hellgrau; Material: 100 % PES Polyester, mit Alu-/PU-Beschichtung; Maße(BxHxT): 200x130x150 cm; Packmaß: 59x11x11 cm; Gewicht: 1,7 kg **072/257 72,50**

UV 80+

UV 50+



UV 80+



Strandmuschel Explorer

Automatik-Strandmuschel. In Sekunden aufgebaut, ob am Strand oder im Garten. Durch die XXL-Sandtaschen auch bei windigem Wetter schnell mit Sand befüllbar und dadurch besonders standsicher. Optimaler Schutz vor UV-Strahlung durch Lichtschutzfaktor UV 80+. Besonders leicht wieder zusammenlegbar.

Gestänge: ø 5 mm GFK

Lieferumfang: ø 5 mm GFK-Gestänge, Abspannmaterail, Strandmuschel, Packtasche
 Farbe: blau, grau; Material: 100 % PES Polyester; Maße(BxHxT): 190x110x100 cm; Packmaß: 86x12x8,5 cm; Gewicht: 1,55 kg

072/201 57,50



Minutenschnell aufgebaut!

Strandmuschel Tonga

Idealer Begleiter am Strand. Die Tonga Strandmuschel bietet effektiven Schutz vor Wind, Sand und unerwünschten Blicken. Mit eingnähtem Boden. Der Aufbau ist sehr einfach und minuten-schnell erledigt.

Gestänge: ø 6,9 mm GFK

Lieferumfang: ø 6,9 mm GFK-Gestänge, Abspannmaterail, Strandmuschel, Packtasche
 Material: 100 % PES Polyester; Maße(BxHxT): 240x155x110 cm; Packmaß: 57,2x11,1x10,7 cm; Gewicht: 1,35 kg

072/248 34,50



Topqualität zum kleinen Preis!

Strandmuschel Travel

Reise-Strandmuschel mit extrakleinem Packmaß. Schützt vor intensiver Sonneneinstrahlung und hält Wind und Regen in Schach.

Gestänge: ø 6,9 mm GFK

Boden: 100 % Polyethylen

Lieferumfang: ø 6,9 mm GFK-Gestänge, Abspannmaterail, Strandmuschel, Packtasche
 Farbe: blau, grau; Material: 100 % PES Polyester; Maße(BxHxT): 240x125x125 cm; Packmaß: 34x10x10 cm; Gewicht: 1,2 kg

072/206 30,-



UV 50+



Strandschirm Coast

Dieser Strandschirm bietet in Kombination mit Seitenwänden und einem abnehmbaren Zeltboden umfassenden Schutz. Ein raffiniertes Design und moderne Farben setzen frische Akzente. Der Strandschirm Coast lässt sich mühelos öffnen und in seiner verschließbaren Aufbewahrungstasche mit Griffen bequem transportieren. Er ist vielseitig einsetzbar.

Gestänge: ø 18 mm Aluminium

Boden: 100 % Polyethylen

Lieferumfang: Strandmuschel, Zeltboden, Packtasche

Farbe: braun, beige; Material: 100 % PES Polyester, mit PU-Beschichtung; Maße(Hxø): 115 x 140 cm; Packmaß: 103 x 10 x 8 cm; Gewicht: 1,7 kg

072/643 52,50

UV 50+



Sonnenschirm Beach Parsol XL

Ideal für Strand, Garten und Picknick. Im Freien dient der Beach Parsol XL als Sonnenschirm, Windschutz und Strandmuschel. Mit speziell angebrachten Befestigungsbändern zur Bodenbefestigung und für die Montage von schattenspendenden Seitenwänden. Leicht zu transportieren und schnell verstaut. **Gestänge:** Fiberglas-Speichen ø 5,5 mm, Alu-Stiel ø 25 mm teleskopierbar

Lieferumfang: Schirm, Seitenwände, Alu-Stiel und Transportbeutel

Farbe: blau, weiß; Material: 100 % PES Polyester;

Maße(Hxø): 160 x 175 cm; Packmaß: 114,5 x 26 x 18 cm; Gewicht: 1,6 kg

611/011 52,50

UV 50+



Inklusive Tragetasche

Strandsonnenschirm Onda

Sonnenschirm für den Strand mit 6 stabilen Speichen. Stiel ø 3,2 cm aus pulverlackiertem Stahl mit Alu-Knicker und großer, integrierter Eindrehschraube für sandige Böden. Sehr windstabil dank zentralem Entlüftungsbalg. Attraktives Design. Mit Tragetasche.

Farbe: blau, weiß; Material: 100 % PES Polyester; Maße(Hxø): 220 x 200 cm; Packmaß: 120 x 13 x 13 cm; Gewicht: 2 kg

611/010 52,50

UV 50+



farbig sortiert

Sonnenschirm

Preisgünstiger Sonnenschirm. Stockstärke 25 mm, sortierte Farben. Farben: blau, gelb, grün.

Material: 100 % PES Polyester; Maße(ø): 180 cm;

Packmaß: 101 x 9 x 4 cm; Gewicht: 1,1 kg

611/950 12,50

UV 50+



Sonnenschirm Soleil

Soleil ist ein hochwertiger Sonnenschirm für Strand und Garten. Der Schirmstoff besteht aus 100 % hochwertigem Polyester und hat eine silberne Innenbeschichtung. Soleil bietet UV-Schutz bis 50+. Das Stahlrohr ist mit einem praktischen Knickgelenk versehen. Jeder Schirm wird inkl. Tragetasche geliefert. Durch sein kleines Packmaß und das geringe Gewicht eignet er sich wunderbar für Ausflüge zum Strand.

Farbe: hellgrün; Material: 100 % PES Polyester;

Maße(Hxø): 180 x 160 cm; Packmaß: 102 x 12 x 6 cm; Gewicht: 1,3 kg

611/932 23,50

UV 50+



Sonnenschirm Solado

Moderner Strand- und Sonnenschirm mit kompaktem Packmaß. Ausgestattet mit Aluminiumstiel und einem hochbelastbaren, UV-stabilen Schirmbezug. Zusätzliche Schlaufen an den Enden der Streben ermöglichen eine Abspannung gegen starken Wind. An der Unterseite des Sonnenschirms befinden sich 2 Haken und ein praktisches Netz für Utensilien. Durch die verstellbare Seitenneigung bietet der Schirm besten Sonnenschutz zu jeder Tageszeit. Inklusive Tragetasche.

Farbe: hellblau; Material: 100 % PES Polyester;

Maße(Hxø): 220 x 200 cm; Packmaß:

114 x 12 x 8 cm; Gewicht: 2,52 kg

455/810 72,50



i Verstellbare Neigung

Camping | Outdoor





UV 50+



Sonnenschirm Sun Parsol

Hochwertiger Sonnenschirm für Garten und Strand. Schirmmaterial aus hochwertigem 100 % Polyester mit alubeschichteter Innenseite. Der robuste Alustock \varnothing 32 mm ist mit einem praktischen Alu-Knicker versehen. Mit Windauslass und Tragetasche. Farbe: hellblau, grün. Material: 100 % PES Polyester; Maße (Hx \varnothing): 198 x 190 cm; Packmaß: 114 x 11 x 8 cm; Gewicht: 1,3 kg

611/990 45,-



✓ Für viel Schatten.

Pendelschirm

Pendelschirm mit einem Durchmesser von 300 cm. Bietet Ihnen ein großes Schattendach. Dank der verstellbaren Neigung spendet der Schirm bei jeder Tageszeit Schatten, egal wie die Sonne gerade steht. Robustes Aluminiumgestänge. Platten für den Schirmständer sind nicht im Lieferumfang enthalten. Farbe: beige; Material: 100 % PES Polyester; Maße (Hx \varnothing): 245 x 300 cm; Packmaß: 184 x 28 x 14 cm; Gewicht: 12,8 kg

455/811 150,-



i Bei Regen ...



i Für schnellen Schatten.

Picknick-/Strandschirm

Dieser Beachschirm ist ein vielseitiger und praktischer Allzweckschirm. Er bietet Schutz vor Sonne und vor Regen und ist ideal für Reisen, Camping, Freizeit und Hobby. Als Sonnenschirm spendet er reichlich Schatten. Die Stockteile werden ineinandergesteckt und schon haben Sie ein Sonnendach von 180 cm Höhe. Als Regenschirm bietet er auch für zwei Personen Schutz vor der Nässe. Durch das Aufstecken des Handgriffs entsteht im Nu der Regenschirm.

Farbe: bunt; Material: 100 % PES Polyester; Maße (Hx \varnothing): 180 x 150 cm; Packmaß: 98 x 7 x 5 cm; Gewicht: 608 g

455/230 18,-

i Schützen Sie sich vor lästigen Insekten.



Insektenschutz für Sonnenschirme

Schützt vor herumfliegenden Insekten. Schafft im Handumdrehen einen „insektenfreien Raum“. Passend für alle Sonnenschirme mit \varnothing 300 cm. Material: 100 % PES Polyester; Maße (Lx \varnothing): 250 x 300 cm; Packmaß: 34 x 33 x 9 cm; Gewicht: 1,3 kg

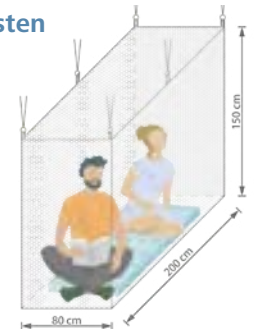
455/206 42,-




Moskitonetz Kasten

Moskitonetz in Kastenform für ungestörten Schlaf beim Camping, Reisen und Trekking. Krabbelgitter und Insekten haben keine Chance durch das engmaschige Netz zu Ihnen zu gelangen. Aus mückendichtem Moskitotüll 180 Mesh.

Material: 100 % PES Polyester; Maße (LxBxH): 200 x 80 x 150 cm; Gewicht: 220 g



455/200 22,50




✓ kompakt verstaubar



Strandmatte Bonita

Hochwertig und kompakt mit widerstandsfähigem, rutschhemmendem Bezug aus Oxford-Polyester. Polsterung 20 mm, mit Tragegriffen und Befestigungsgurt. Farbe: blau; Material: 100 % PES Polyester; Maße (LxBxH): 50x140x2 cm; Packmaß: 56,4x26,3x17,6 cm; Gewicht: 840 g

612/045 31,50



💡 sehr kleines Packmaß

Picknickdecke Ultra-Light

Diese ultraleichte Picknickdecke ist der ideale Begleiter bei Wanderungen, bei Ausflügen mit dem Rad oder im Urlaub. Durch das sehr kleine Packmaß ist die Picknickdecke platzsparend im mitgelieferten Tragebeutel verstaubar. Die beschichtete Unterseite bietet Schutz vor feuchten Böden. Material: 100 % PES Polyester; Maße (LxB): 150x120 cm; Packmaß: 22,8x9,8x9,4 cm; Gewicht: 350 g

550/425 23,50



✓ faltbar

Thermofaltkissen

Ideal für Sport, Camping und Freizeit. 3 x gefaltet. Farbe: blau; Material: 100 % PE Polyethylen; Maße (LxBxH): 27x39x0,7 cm; Packmaß: 27,9 x 10,6x2,8 cm; Gewicht: 500 g

612/096 5,20



i für Einzel- und Doppelbett

Moskitonetz Pop-Up

Reisemoskitonetz mit Pop-Up-Distanzring (ø 50 cm), der sich beim Auspacken automatisch öffnet. Mit Packsack. 256 Löcher/Inches, ø 50 cm Material: 100 % PES Polyester

Single

Maße (Hxø): 2,5x9 m; Gewicht: 385 g

455/207 29,50


Double

Maße (Hxø): 2,5x15 m; Gewicht: 720 g

455/208 36,50



i mit Aluminium-Beschichtung



Picknickdecke

Ein trockenes Plätzchen auf Strand und Wiese – sehr gemütlich. Die Unterseite hat eine Aluminium-Beschichtung. Die Decke kann praktisch gefaltet werden. Material: 100 % PES Polyester; Maße (LxB): 175x135 cm; Packmaß: 36,5x24,3x8,7 cm; Gewicht: 480 g

550/429 24,-



✓ gute Isolation



Isoliermatte

Isoliermatte sehr dicht geschäumt, daher gut isolierend. Mit vernetzter Oberfläche. Gerollt mit Elastikbändern.

Farbe: blau; Material: 100 % PE Polyethylen; Maße (LxBxH): 180x50x0,8 cm; Packmaß: 51 x 13 x 13 cm; Gewicht: 255 g

612/050 15,50



Sitzkissen selbstaufblasend

Sitzkissen mit selbstaufblasbarem Schaumkern. Der hochverdichtete Schaumkern hat eine hervorragende Isolation und bietet besten Komfort. Unterseite aus rutschfestem, strapazierfähigem Oxford Polyester. Oberseite aus 190T Polyester, gebürstet mit Honeycomb-Druck. Der Schaumkern ist mit der Ober- und Unterseite voll verklebt. Material: 100 % PES Polyester; Farbe: schwarz; Maße (LxBxH): 30x40x3 cm; Packmaß: 35,5x9,5x8,7 cm; Gewicht: 180 g

612/109 13,50



Schlafdecke Constellation Duvet Lux

Diese Decken sind für Camper eine hervorragende Alternative zu herkömmlichen Bettdecken oder Schlafsäcken. Durch die weiche Füllung mit 400 g/m² bieten sie kuscheligen Schlafkomfort auch in kalten Nächten.

Das weiche Außenmaterial (Innenseite 100 % Baumwolle) macht sie sehr angenehm und man benötigt keinen zusätzlichen Überbezug. Sie sind in der Waschmaschine bis 60 °C waschbar.

i inkl. Transportsack mit Kompressionsmöglichkeit



Constellation Duvet Lux


Farbe: grün; Außenmaterial: 15 % Nylon, 85 % PES Polyester; Innenmaterial: 100 % Baumwolle; Maße (L x B): 200 x 135 cm; Packmaß: 52 x 43 x 20 cm; Gewicht: 1,67 kg **503/111 95,-**

Constellation Duvet Lux XL

Farbe: blau; Außenmaterial: 15 % Nylon, 85 % PES Polyester; Innenmaterial: 100 % Baumwolle; Maße (L x B): 220 x 140 cm; Packmaß: 52 x 43 x 20 cm; Gewicht: 2,01 kg **503/112 105,-**

Constellation Duvet Lux Double

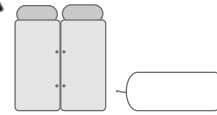
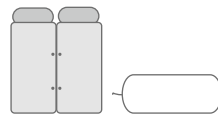
Farbe: braun; Außenmaterial: 15 % Nylon, 85 % PES Polyester; Innenmaterial: 100 % Baumwolle; Maße (L x B): 220 x 200 cm; Packmaß: 54 x 46 x 25 cm; Gewicht: 2,43 kg **503/113 137,50**



blau braun grün



i Zusammengefaltet auch als Kissen nutzbar.



Decke Constellation Comforter

Die Decke für eine Person (200 x 120 cm) ist mit der superweichen Isofill-Supreme-Füllung ausgestattet, die sich durch eine großartige Bauschkraft und Wärmedämmung auszeichnet. Abgerundet wird das Modell durch die ansprechenden Nähte im Quilt-Design. Lässt sich kompakt zusammenfalten und somit als Kissen nutzen. Material: Polnylon.

Maße (L x B): 200 x 120 cm; Gewicht: 900 g
 blau **550/420 55,-**
 braun **550/421 55,-**
 grün **550/423 55,-**

Deckenschlafsack Brooks

Ob im Wohnwagen, beim Zelten oder auf der Yacht. Der Deckenschlafsack Brooks ist durch sein geringes Gewicht optimal für den Outdoor-Bereich. Der spezielle Kompressionsbeutel sorgt für ein besonders kleines Packmaß. Das luftdurchlässige Obermaterial aus Taffeta-Polyester ist leicht und durch die weiche Beschaffenheit angenehm auf der Haut.

Farbe: taupe, beige; Außenmaterial: 100 % PES Polyester; Innenmaterial: 100 % PES Polyester; Körpergröße: 190 cm; Maße (L x B): 210 x 80 cm; Packmaß: 38 x 23 x 23 cm; Gewicht: 1,35 kg **503/102 47,50**

Deckenschlafsack Alaska

Ob im Wohnwagen, beim Zelten oder auf der Yacht. Der Deckenschlafsack Alaska ist durch sein geringes Gewicht optimal für den Outdoor-Bereich geeignet. Der spezielle Kompressionsbeutel sorgt für ein besonders kleines Packmaß. Das luftdurchlässige Obermaterial aus Taffeta-Polyester ist leicht und durch die weiche Beschaffenheit angenehm auf der Haut.

Farbe: blau, grau; Außenmaterial: 100 % PES Polyester; Innenmaterial: 100 % PES Polyester; Körpergröße: 190 cm; Maße (L x B): 200 x 80 cm; Packmaß: 43 x 23 x 23 cm; Gewicht: 1,75 kg **503/100 62,50**



-8 °C Extrem
5 °C Limit
9 °C Komfort



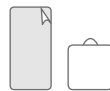
-13 °C Extrem
2 °C Limit
7 °C Komfort



-22 °C Extrem
8 °C Limit
12 °C Komfort



NEU

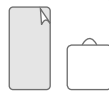


Deckenschlafsack Celestial

Dieser Schlafsack ist auf jedem Abenteuer der perfekte Begleiter. Das gedämmte Kopfteil sorgt für gemütliche Nächte – selbst bei kalten Temperaturen – und das weiche Innenmaterial aus Baumwollflanell sorgt für maximalen Komfort. Mit der praktischen Innentasche bleiben Ihre Wertsachen sicher verstaut und dank des rechteckigen Transportsacks wird der Transport zum Kinderspiel. Inkl. Reißverschlussabdeckung und Befestigungsschlaufen in den Ecken für den Innenbezug. Farbe: beige; Außenmaterial: 80 % PES Polyester, 20 % Baumwolle; Innenmaterial: 100 % Baumwolle Flannel; Körpergröße: 195 cm; Maße(LxB): 225x80 cm; Packmaß: 43x39x21 cm; Gewicht: 1,9 kg

503/061 80,-

kalte Seite oben

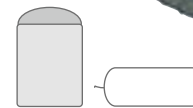


Deckenschlafsack Contour

Beim Schlafsack Contour können Sie entscheiden, ob Sie die stärker gefüllte Seite oder die leichtere Seite oben haben möchten. Dafür können Sie das Kopfteil mit integriertem Kissen über einen Reißverschluss abmachen und an der anderen Seite wieder befestigen. Damit ist der Schlafsack universal verwendbar und ein idealer Begleiter für laue Sommernächte und für kühle Nächte im Frühling und Herbst. Vollständig geöffnet wird der Schlafsack zur Bettdecke. Füllung: 1000 g Isofill.

Farbe: schwarz; Außenmaterial: 100 % PES Polyester; Innenmaterial: 100 % PES Polyester; Körpergröße: 190 cm; Maße(LxB): 220x85 cm; Packmaß: 42x24x22 cm; Gewicht: 1,5 kg

503/045 82,50



Deckenschlafsack Contour Lux Double

Der Doppelschlafsack für zwei kann auch in zwei Decken umfunktioniert werden. Je nach Saison können Sie wählen, welche Seite Sie oben haben möchten. Das Kopfteil mit integrierten Kissen kann an die Ober- oder Unterseite angebracht werden. Füllung: 2400 g Isofill.

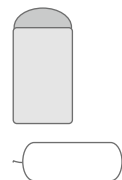
Farbe: blau; Außenmaterial: 100 % PES Polyester; Innenmaterial: 100 % PES Polyester; Körpergröße: 190 cm; Maße(LxB): 220x145 cm; Packmaß: 54x29x26 cm; Gewicht: 3,25 kg

503/044 142,50

Deckenschlafsack Champion

Ausgestattet mit Einklemmschutz, bequemer Kapuze, Innentasche zum Aufbewahren von Kleinteilen und Befestigungsschlaufen in den Ecken für den Innenbezug. Abgedeckter, leicht zu öffnender/schließender Reißverschluss. Mit Kompressionsbeutel.

-10 °C Extrem
4 °C Limit
8 °C Komfort

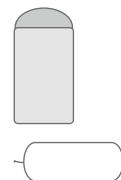


Deckenschlafsack Champion

Mit Außenbezug aus 190T Microfaserpolyester, Innenbezug aus angenehm weichem, gebürstetem Polyester und einlagiger, aber dennoch höchst leistungsfähiger Isofill-Füllung. Farbe: blau; Außenmaterial: 100 % PES Polyester; Innenmaterial: 100 % PES Polyester; Körpergröße: 185 cm; Maße(LxB): 215 x 80 cm; Packmaß: 35 x 19 x 16 cm; Gewicht: 1,2 kg

503/407 52,50

-16 °C Extrem
-1 °C Limit
5 °C Komfort



Deckenschlafsack Champion Lux Aubergine

Mit Außenbezug aus 190T Microfaserpolyester, Innenbezug aus angenehm weichem, gebürstetem 190T Polyester und einer höchst leistungsfähigen Isofill-Füllung. Dieser Schlafsack in der Lux-Ausführung hat eine zweilagige Füllung. Farbe: aubergine; Außenmaterial: 100 % PES Polyester; Innenmaterial: 100 % PES Polyester; Körpergröße: 195 cm; Maße(LxB): 225 x 85 cm; Packmaß: 39 x 19 x 19 cm; Gewicht: 1,6 kg

503/408 65,-



-16 °C Extrem
-1 °C Limit
5 °C Komfort



Deckenschlafsack Champion Lux Double

Dieser atmungsaktive Schlafsack für zwei Personen ist weich, gemütlich und bietet viel Platz. Die beiden Dämmschichten halten Sie von Frühlingende bis Herbstanfang warm. Außenmaterial/Innenbezug: 190T gebürstet. Farbe: dunkelgrau; Außenmaterial: 100 % PES Polyester; Innenmaterial: 100 % PES Polyester; Körpergröße: 195 cm; Maße(LxB): 225 x 140 cm; Packmaß: 46 x 28 x 28 cm; Gewicht: 2,5 kg

503/409 92,50



Hüttenschlafsäcke

Ein Hüttenschlafsack ist ein sehr dünner Schlafsack ohne Füllung, der als Hygieneunterlage bei Übernachtungen in z. B. Berghütten oder Jugendherbergen verwendet wird. Der Hüttenschlafsack schützt vor direktem Kontakt mit verschmutzten Matratzen, Bettdecken, Kissen und Bezügen und kann kompakt im Rucksack transportiert werden.

Auf Berghütten ist ein Hüttenschlafsack in der Regel Pflicht, da Bettdecken und Bett- und Kissenbezüge entweder fehlen oder nicht täglich gewaschen werden. Sie dienen aber auch als ideale Ergänzung für Ihren Schlafsack. Sollten die Temperaturen unerwartet fallen, können Sie im Sommerschlafsack trotzdem komfortabel und warm schlafen.

i Pflicht in Berghütten

✓ als Hygieneunterlage



Hüttenschlafsack Avola

Inlet für Deckenschlafsäcke. Eignet sich als Schonbezug für Deckenschlafsäcke bis 230 cm und als Jugendherberg- bzw. Hüttenschlafsack. Mit Kissenfach und beidseitigem Klettverschluss-Einstieg. Das Inlet ist einfach zu waschen und schont den Schlafsack. Inklusive praktischem Packbeutel. Material: 20 % Baumwolle, 80 % PES Polyester; Körpergröße: 195 cm; Maße(LxB): 225x80 cm; Packmaß: 15x10x10 cm; Gewicht: 350 g **503/007 26,-**



i 100 % Baumwolle



Hüttenschlafsack Baumwolle

Der Hüttenschlafsack kann als Decke oder Schlafsack genutzt werden. Mit Kissenfach. Leicht zu reinigen. Lässt sich schnell von Sand, Blättern etc. säubern. Verbessert den Schlafkomfort. Inklusive Packtasche. Material: 100 % Baumwolle; Körpergröße: 200 cm; Maße(LxB): 230x80 cm; Packmaß: 17,7x12,6x9,4 cm; Gewicht: 300 g **503/006 29,50**

-8 °C	5 °C	9 °C
Extrem	Limit	Komfort

💡 Wenn's mal etwas kühler wird.



2 °C	12 °C	15 °C
Extrem	Limit	Komfort

✓ extrem leicht



8 °C	16 °C	19 °C
Extrem	Limit	Komfort



Mumienschlafsack Action 250

Mumienschlafsack für Campingfreunde und Festivalgänger. Weicher Außenbezug und atmungsaktives Innenfutter mit hohen Isolationswerten. Verstellbare Kapuze und extralanger 2-Wege-Reißverschluss bis zum Fußende. Der Reißverschluss-Schieber ist mit einer ergonomischen Griffmulde versehen. Dokumenten-Innenfach. Leichtes Gewicht und kleines Packmaß. Dieser Schlafsack ist PFC-frei! Farbe: blau, dunkelblau; Außenmaterial: 100 % PES Polyester; Innenmaterial: 100 % PES Polyester; Körpergröße: 195 cm; Maße(LxB): 225x80 cm; Packmaß: 37x21x21 cm; Gewicht: 1,15 kg **503/209 36,50**

Mumienschlafsack Lite Pak 800

Zwei-Jahreszeiten-Schlafsack für Frühjahr-/Sommercamping, Hütten-, Fahrrad- oder Kanutouren. Weicher Außenbezug ohne Steppnaht erhöht die Isolation. Atmungsaktives Innenfutter. Verstellbare Kapuze und ein extralanger 2-Wege-Reißverschluss bis zum Fußende. Dokumenten-Innenfach. Leichtes Gewicht und kleines Packmaß, passt leicht in den Rucksack. Der Schlafsack ist PFC-frei! Mit Kompressionspacksack. Farbe: grün, rot; Außenmaterial: 100 % PES Polyester; Innenmaterial: 100 % PES Polyester; Körpergröße: 180 cm; Maße(LxB): 210x75 cm; Packmaß: 26x15x15 cm; Gewicht: 800 g **503/208 36,50**

Deckenschlafsack Patrol

Deckenschlafsack für Camping und Festivals, als wärmende Decke für Sternengucker oder einfach zum Chillen. Die kuschelige Hochbauschfüllung und die angenehm weichen Materialien sorgen für ein behagliches Gefühl. Der praktische 2-Wege-Reißverschluss verwandelt den Patrol in eine Decke. Dokumenten-Innenfach für Wertsachen. Man kann 2 Schlafsäcke zu einem Doppelschlafsack koppeln. Dieser Schlafsack ist PFC-frei! Farbe: blau, dunkelblau; Außenmaterial: 100 % PES Polyester; Innenmaterial: 100 % PES Polyester; Körpergröße: 180 cm; Maße(LxB): 190x80 cm; Packmaß: 38x18x18 cm; Gewicht: 1,1 kg **503/210 31,50**



↓
100
KG

Mehr?
Online!



↓
200
KG

💡 Hängematte inklusive Gestell

Hängemattenset Beach

Der Preisschlagler unter unseren Sets! Das pulverbeschichtete schwarze Gestell und die Hängematte in der beliebten Farbe vulcano sind eine tolle Kombination! Dank Klick-Verschlüssen einfach aufzubauen und über den Winter auch platzsparend zu verstauen. Dieses Set begeistert jeden!
Farbe: bunt; Material: 60 % PES Polyester, 40 % Baumwolle; Belastbar bis: 100 kg; Liegefläche: 200x100 cm; Packmaß: 117,5x36x7,5 cm; Gewicht: 11,5 kg

612/000 105,-

Hängematte Paradiso tropical

Paradiso ist höchster brasilianischer Hängemattenkomfort und etwas ganz Besonderes: Nur wenige Webstühle sind geeignet, ein 1,75 m breites Tuch herzustellen. Um diese riesige Hängematte gleichzeitig extrastabil und superweich zu bekommen, werden knapp 5000 Fäden miteinander verwoben! Die extradicken Schnüre verbindet Amazonas nochmal per Handarbeit mit einem Webband, damit auch hohe punktuelle Belastungen ausgeglichen werden, was der Matte eine sehr hohe Lebensdauer verleiht.
Farbe: bunt; Material: 85 % Baumwolle, 15 % PES Polyester; Belastbar bis: 200 kg; Liegefläche: 250x175 cm; Packmaß: 45,9x30,9x13,8 cm; Gewicht: 2,5 kg

612/036 105,-



↓
150
KG

✔ ultraleicht, weich, angenehm und extrem kompakt

Hängematte Silk-Traveller forest

Ultracool und ultralight: die Hängematte aus Fallschirmseide! Dieses Hochleistungssystem ist nicht nur äußerst strapazierfähig und stabil, sondern auch noch herrlich weich, angenehm auf der Haut und atmungsaktiv. Extrem kompakt und leicht für die nächste Reise. Farbe: grün; Material: 100 % Fallschirmseide; Belastbar bis: 150 kg; Liegefläche: 220x140 cm; Packmaß: 23,7x9,8x8,9 cm; Gewicht: 350 g

612/044 39,50

+ Zubehör



Aufhängung Smartrope

Wetterfestes, verstellbares Seil mit Karabinerhaken. Für die Hängematte braucht man 2, für den Hängesessel 1 Smartrope. Gesamtlänge max.: ca. 320 cm. Belastbarkeit: ca. 240 kg pro Hängematte (max. 150 kg pro Smartrope). Inhalt: 1 Stück

612/049 15,50

Wandhaken Easy +

Speziell für die Wandaufhängung von Hängematten entwickelt. Am Karabinerhaken lässt sich die Hängematte einfach einhängen. Leise dank integrierter Plastikführung. Inkl. Karabiner, Schrauben und Nylon-Dübel. Inhalt: 1 Stück

612/024 13,-



NEU

UniRope Universalseil

Vielfältig einsetzbares Universalseil. Die durch eine spezielle Flechtmethode entwickelten Lücken im Seil ermöglichen alles vom Sichern von Ladung bis zum Aufhängen einer Hängematte – in nur 3 Schritten und das ganz ohne lästige Knoten! Mit einer Belastungsgrenze von 250 kg stellt das UniRope black eine robuste und innovative Alternative zum normalen Standardseil dar. Material: PP Polypropylen; Farbe: schwarz; Tragfähigkeit: 250 kg; Länge: 10 m

610/306 15,50



T-Strap

Set aus 2 speziell entwickelten Befestigungsgurten zum Aufhängen von Hängematten. Der Haltestift aus Aluminium dient als praktische Verbindung zur Hängemattenschleife – durchgesteckt stellt er sich quer und hält bombenfest. Das 25 mm breite Band ist extraschonend für Bäume. Dank Verstellchnalle jeweils von 15 bis 220 cm stufenlos verstellbar. Inhalt: 2 Stück wetterfestes Gurtband mit Verstellchnalle aus Metall und Haltestift aus massivem Aluminium. **612/025 30,-**




💡 Tipp

Ersatzbaum Madera

Für alle Amazonas Hängematten geeignet. Ersetzt den fehlenden zweiten Baum! Stabile Fixierung durch speziellen Erdnagel und verstellbares Seil. Zerlegbar. Länge: 165 cm; Packmaß: 91 x 10 x 9 cm; Gewicht: 4 kg

612/035 95,-



✓ Bezug abnehmbar



✓ Memory Foam

Reisekissen Memo Travel

Kompakt verstaubares Reisekissen aus speziellem Memory Foam. Das Kissen schmiegt sich wunderbar an Kopf und Hals an und kehrt nach Gebrauch wieder in seine ursprüngliche Form zurück. Der Bezug ist abnehmbar und waschbar. Material: 100 % PES Polyester und Aloe Vera Maße (LxBxH): 37x28x10 cm; Gewicht: 460 g

455/005 31,50

✓ In 2 Stärken erhältlich.



✓ extrabreite Liegematte

6 & 10 cm

Selbstaufblasmatte

Für eine gute Nachtruhe braucht man nicht nur einen guten Schlafsack, sondern auch eine komfortable, isolierende Matte. Der Boden kann kalt, hart und auch nass sein. ISO Camp Thermo-Selbstaufblasmatten haben einen hohen Isolationswert und bieten maximalen Schutz bei harten oder nassen Böden. Selbstaufblasende, extrabreite Liegematte mit hochwertigem Messingventil. 150D Oxford Anti-Rutsch. Farbe: blau, grau; Material: 100 % PES Polyester

Höhe: 6 cm

Maße (LxBxH): 198x80x6 cm; Packmaß: 85x20x20 cm; Gewicht: 2,5 kg **612/007 105,-**

Höhe: 10 cm

Maße (LxBxH): 198x80x10 cm; Packmaß: 84x22x22 cm; Gewicht: 4,5 kg **612/008 157,50**



NEU

Kissen Constellation

Das Kissen kann zusammengelegt werden, um es höher und fester zu machen. Auf einer Seite ist es mit 100 % Baumwolle bezogen, auf der anderen Seite mit Polynylon. Die Füllung besteht aus Isofill Premium (100 % Polyester). Es ist waschmaschinenfest, PFC-frei und besonders kompakt. Material: 100 % Baumwolle; Farbe: blau; Maße (LxBxH): 39x57x11 cm; Gewicht: 400 g

503/060 29,50



Kissen Memory Pillow

Das Memory Pillow hat eine waschbare, bequeme Außenhülle und eine Granulat-Füllung, die formbaren Komfort bietet. Füllung: Memory Foam, Mikrokügelchen. Material: 95 % PES Polyester, 5 % Elastan; Farbe: grau; Maße (LxBxH): 26x42x6 cm; Gewicht: 400 g **612/009 42,-**



Comfort Kopf- und Nackenstütze

Ob im Flugzeug oder Auto, überall können Sie erholsam schlafen und ohne Nackensteife aufwachen. Material: Veloursbeflockung, Träger aus PVC. Farbe: grau; Maße (LxB): 36x24 cm; Gewicht: 65 g **453/011 3,10**



✓ Einfaches Aufblasen und Auslassen der Luft!



Single

20 cm

✓ Zwischenstege für gleichbleibenden Liegekomfort



✓ höchster Liegekomfort



✓ gleichmäßige Gewichtsverteilung

9 cm

Luftbett Reel

Das leichte Reel Luftbett besteht aus strapazierfähigen Materialien und die Matratze verfügt über horizontale Kanäle, die für eine gleichmäßige Gewichtsverteilung sorgen und somit Stabilität und höchsten Liegekomfort bieten. Ein Luftbett, das höchsten Campingkomfort verspricht und das sich dank seines geringen Packmaßes leicht transportieren und aufbewahren lässt. Farbe: blau; Material: 100 % PES Polyester; Maße (LxBxH): 195x70x9 cm; Packmaß: 31,8x15,6x15,3 cm; Gewicht: 1,5 kg

612/124 52,50

Luftbett Flow

Das Highend-Luftbett Flow begeistert mit seiner robusten Qualität und seinem angenehmen Material. Die Ober- und die Unterseite sind mit sehr vielen Zwischenstegen verbunden und bieten so eine gleichbleibende, angenehme Liegefläche, anders als bei herkömmlichen Luftbetten. Material: 190T 75D. Farbe: schwarz; Material: 100 % PES Polyester

Single

Maße (LxBxH): 200x80x20 cm; Packmaß: 29,3x22,8x22,7 cm; Gewicht: 1,4 kg **612/118 137,50**

Double

Maße (LxBxH): 200x140x20 cm; Packmaß: 42x22x22 cm; Gewicht: 2,4 kg **612/119 200,-**



NEU

Selbstaufblasmatte Sleepin

Die Selbstaufblasmatte Sleepin hat ein neues, einfach zu bedienendes Ventil für schnelle Füllung und Entleerung. Zur Lagerung und zum Transport ist eine passende Tasche dabei.
Farbe: schwarz; Material: 100 % PES Polyester

Single 3.0

Maße (LxBxH): 183x51x3 cm
Packmaß: 27 x 15 x 18 cm; Gewicht: 900 g
612/133 39,-

Double 3.0

Maße (LxBxH): 183x128x3 cm
Packmaß: 66 x 18 x 13,5 cm; Gewicht: 2,3 kg
612/135 77,50



Single 3.0


3 & 5 cm

Single 5.0

Maße (LxBxH): 183x63x5 cm
Packmaß: 32 x 21 x 16 cm; Gewicht: 1,5 kg
612/134 62,50

Double 5.0

Maße (LxBxH): 183x120x5 cm
Packmaß: 64x23x18 cm; Gewicht: 3,69 kg
612/136 105,-



Double 5.0

Selbstaufblasmatte Dreamcatcher

Die selbstaufblasenden Isomatten Dreamcatcher gibt es in einer zeitgemäßen Ausführung, die nahezu alle Bedürfnisse von Campern erfüllt. Sie bieten eine sehr gute Isolation auch in kalten Nächten. Die Dreamcatcher Modelle verfügen über ein innovatives Flachventil mit großzügigem Airflow zum einfachen Aufblasen und Ablassen der Luft. Sie sind aus widerstandsfähigem Polyester-Außenmaterial und haben wellenförmigen Schaumstoff als Innenmaterial, der höchsten Komfort bei reduziertem Volumen bietet. Ein Packsack ist inbegriffen. Material: 190T 75D.
Farbe: dunkelgrün; Material: 100 % PES Polyester

Single 5.0

Maße (LxBxH): 195x60x5 cm; Packmaß: 36x20 x 17 cm; Gewicht: 1,9 kg **612/051 80,-**

Double 5.0

Maße (LxBxH): 195x120x5 cm
Packmaß: 63x23x19 cm; Gewicht: 3,6 kg
612/053 162,50



Single 5.0



Double 10.0

Single 10.0

Maße (LxBxH): 195x63x10 cm; Packmaß: 67x21 x 17 cm; Gewicht: 2,3 kg **612/052 112,50**

Double 10.0

Maße (LxBxH): 195x130x10 cm
Packmaß: 71x29,5x26 cm; Gewicht: 5,3 kg
612/054 242,50

5 & 10 cm



inklusive Tragetasche

Dreamboat Campervan

Die schaumgefüllte, selbstaufblasende Matte passt perfekt in ausgebaute Campingbusse, wie z. B. VW California, Marco Polo oder weitere Modelle. Das angenehme Stretch-Obermaterial der Matte bietet hervorragenden Schlafkomfort. Den Härtegrad können Sie selbst wählen, je nachdem wie stark Sie die schaumgefüllte Matte zusätzlich aufblasen. Das Packmaß ist sehr kompakt und die Matte lässt sich einfach verstauen.

- einzigartige Konstruktion des Schaumstoffs zur Wärmeregulierung garantiert ganzjährigen Komfort
 - dreidimensional geformt und hohe Profiltiefe für hohen Komfort
 - inklusive Tragetasche
 - besonders langlebige TPU-Konstruktion, kein Ablösen der Schichten
- Farbe: nachtblau; Material: 100 % PES Polyester



7,5 cm

Maße (LxBxH): 200x114x7,5 cm
Packmaß: 62x24x22 cm; Gewicht: 2,9 kg
612/120 295,-



passend für VW California, Mercedes-Benz Marco Polo und ähnliche Modelle



NEU

neue Größe

Maße (LxBxH): 190x150x7,5 cm
Packmaß: 74x25x22 cm; Gewicht: 4,4 kg
612/121 345,-



Velours-Luftbett

Kompaktes und leichtes Luftbett mit Veloursbeschichtung; lässt sich dank Quick-Release-Ventil schnell Entleeren.

Maße (LxBxH)	Art-Nr.	Preis
191 x 73 x 19 cm	78 009	25,-
191 x 99 x 22 cm	78 002	32,-
191 x 137 x 22 cm	78 003	37,-
203 x 152 x 22 cm	78 004	53,-



Luftbett Flair

Die Flair Luftbetten sind mit einer Soft-Velours-Oberfläche und aus widerstandsfähigem PVC-Material hergestellt. Sie verfügen über Großventile zum schnellen Befüllen oder Entleeren. Ideal als Gästebett oder für den Campingplatz.

Maße (LxBxH)	Art-Nr.	Preis
191 x 73 x 22 cm	78 025	20,90
191 x 137 x 22 cm	78 027	42,-



NEU



Comfort Bed

Mit dem patentierten Doppelverschlussventil ist das Auf- und Abpumpen ein Kinderspiel und die Luft wird garantiert im Bett gehalten. Extra dickes PVC und die Oberfläche aus Velours machen das Comfort Bed unempfindlich gegen Stiche und Löcher, die robuste Stegstruktur garantiert Komfort beim Schlaf; inkl. Aufbewahrungs- und Transporttasche aus Polyester.

Maße (LxBxH)	Art-Nr.	Preis
198 x 82 x 22 cm	78 043	58,-
198 x 137 x 22 cm	78 044	74,-

Luftbett Flock Excellent

Extra hohes, aus starkem PVC gefertigtes Luftbett, das mit verstärkten Ecken versehen ist. Zusammen mit der beflockten Oberseite ist so für hohen Schlafkomfort gesorgt.

Maße (LxBxH)	Art-Nr.	Preis
200 x 80 x 30 cm	78 011	65,-
200 x 135 x 30 cm	78 012	97,-
200 x 150 x 30 cm	78 013	108,-





Luftbett Extra Durable

Gefertigt aus strapazierfähigem und gleichzeitig sehr leichtem PVC, die neuartige Laminierung der Oberfläche mit gebürstetem, im Hautkontakt angenehmen Polyester macht dieses Luftbett sehr widerstandsfähig gegen Durchstoßen. Nach Gebrauch kann es entlüftet und einfach in die angelegte Tragetasche eingerollt werden (Wrap'N'Roll).

Maße (L x B x H)	Art-Nr.	Preis
198x82x22 cm	78 081	84,-
198x137x22 cm	78 083	114,-

Luftbett mit integrierter Pumpe

Oberseite beflockt. Mit eingebauter Fußpumpe, alternativ kann das Luftbett auch mit einer herkömmlichen Pumpe befüllt werden.

Maße (L x B x H)	Art-Nr.	Preis
191 x 75 x 22 cm	78 021	32,-
191 x 137 x 22 cm	78 022	61,-
203 x 152 x 22 cm	78 023	63,-

✓ mit integrierter Fußpumpe



Luft- und Gästebett Single

Das extra hohe Luftbett, gefertigt aus strapazierfähigem und gleichzeitig sehr leichtem PVC, sorgt zusammen mit der beflockten Oberfläche für einen hohen Schlafkomfort. Mit integrierter 230-Volt-Elektropumpe und Kabelfach. Maße L 196 x B 97 x H 47 cm. **78 071 103,-**



✓ mit integrierter Pumpe 230 Volt

Luft- und Gästebett Double

2-Personen-Luftbett mit beflockter Oberfläche, in doppelter Höhe für den ultimativen Komfort. Das Luftbett hat eine integrierte 230-Volt-Pumpe und ein Kabelfach. Maße L 203 x B 157 x H 47 cm. **78 075 105,-**



NEU



✓ Für innen und außen geeignet.



Insektenlampe UV 2-1

Die Anti-Mücken-Lampe mit 2-1-Funktion kann einfach per USB wiederaufgeladen werden. Sie leuchtet hell und fungiert dank speziellem ultraviolettem Licht auch als Mückenfalle. Das violette UV-LED-Licht zieht die Mücken in einem Umkreis von 5 Metern an. Diese werden dann automatisch von der Spirale abgetötet. Die Lampe arbeitet ohne Chemikalien oder Flüssigkeiten und ist 100 % sicher für Kinder und Tiere. Einsatzdauer: Lampe 7 h; UV-Mückenlampe 8 h. Ladezeit: 3 h.

Farbe: lime; Maße (H x ø): 14,5 x 9,2 cm;

Gewicht: 220 g

452/002

26,-



i Schutz und Abwehr gegen Fliegen, Motten und anderes Getier ...

Mückenklatsche

Die elektrische Fliegenklatsche bietet eine effiziente Lösung, um lästige Mücken, Fliegen und andere Insekten zu bekämpfen. Mit nur einem Knopfdruck wird Spannung erzeugt und bei Berührung erhalten die Insekten einen für den Menschen ungefährlichen Stromschlag. Mit dieser Methode ist die Verwendung umweltschädlicher chemischer Duftstoffe und Giftstoffe überflüssig.

Die elektrische Fliegenklatsche eignet sich perfekt für den Einsatz zu Hause, beim Camping, beim Grillen, beim Angeln oder im Urlaub. Es werden 2 AA-Batterien benötigt.

Bitte beachten: kein Spielzeug!

Maße (L x B): 46 x 17 cm; Gewicht: 190 g

452/032

5,80



i Mücken- und Zeckenschutz



Biozid, Gefahr!, H225, H319, H412, EUH208



Stichfrei Mückenschutz

Der überzeugende Mücken- und Zeckenschutz mit hautpflegenden Ölen, UV-B-Filter und sehr angenehmem Duft. Hält bis zu 8 Stunden lästige Insekten (Mücken, Zecken, Moskitos, Bremsen) fern. Effektiv auch gegen tropische Stechmücken und Stechfliegen. Pflegt die Haut. Dermatologisch auf Unbedenklichkeit getestet. Erfrischend angenehmer Duft. Bitte beachten Sie als EU-/Drittland-Importeur die länderspezifischen Einfuhrzulagen. Verkehrsfähigkeit vom Hersteller nur für Deutschland und Österreich gegeben. BauA Reg.-Nr.: N-107649

Nicht in der Schweiz zugelassen!

100 ml

452/013

9,50



i schwenkbar



Insektenvertreiber Zaza Duo

Insektenvertreiber mit integrierter Heizplatte für handelsübliche Wirkstoffplättchen (diese sind NICHT im Lieferumfang enthalten) und praktischem Verdunster zur Verteilung einer insektenvertreibenden Essenz. Ideal für den Einsatz in Freizeitfahrzeugen, Bussen und Booten. Mit schwenkbarem Stecker für den Anschluss am Zigarettenanzünder. Keine Rauchentwicklung. Schutzwirkung dauert ca. 8 Stunden.

Nennspannung: 12 V; Maße (L x B x H): 9 x 5 x 4,5 cm;

Gewicht: 80 g

452/110

15,50

+ Zubehör



Biozid, H411, EUH401



Nachfüllsticks

20 Nachfüllsticks für Zaza Duo.

BauA Reg.-Nr.: N-67711

Nicht in der Schweiz zugelassen!

452/112-1

7,90



i Nur für Innenräume!



Obstfliegenvernichter

Um zu vermeiden, dass sich Obstfliegen über Ihren Vorrat hermachen, können Sie den Obstfliegenvernichter von Gardigo verwenden. Die Obstfliegen werden vom UV-Licht angezogen und am integrierten Hochspannungsgitter schnell und schmerzlos getötet. Wirkungsbereich: 20 m².

Achtung: Zum Schutz der unter Natur- und Artenschutz stehenden Insekten ist die Benutzung des Gerätes ausschließlich in Innenräumen zugelassen. Die Verwendung im Freien verstößt gegen das Naturschutzgesetz.

Nennspannung: 230 V; Nennleistung: 0,7 W

Maße (B x H x T): 9,5 x 8 x 6 cm; Gewicht: 70 g

452/129

13,50



i Für ca. 50 m² Raumfläche.



Fluginsektenvernichter

Das ultraviolette Licht zieht Fluginsekten an. Das integrierte Hochspannungsgitter tötet diese schnell und schmerzlos. Raumfläche: 50 m². Inklusive Stabrohre (4 Watt). Mit Auffangbehälter und Reinigungsbürste. Funktion nur gegeben bei Fluginsekten, die auf Licht reagieren.

Achtung: Zum Schutz der unter Natur- und Artenschutz stehenden Insekten ist die Benutzung des Gerätes ausschließlich in Innenräumen gestattet. Die Verwendung im Freien verstößt gegen das Naturschutzgesetz.

Nennspannung: 230 V; Nennleistung: 4 W;

Maße (B x H x T): 25 x 12,5 x 12,5 cm;

Gewicht: 500 g

452/001

26,-





Biozid, H411



Biozid, H411



Moskitospirale Extra stark

Spirale mit Aufstellbügel. Vertreibt wirkungsvoll Mücken, Schnaken, Bremsen und andere fliegende Quälgeister. Verkehrsfähigkeit vom Hersteller nur für Deutschland gegeben.

Nicht in der Schweiz zugelassen!

BauA Reg.-Nr.: N-43274

Inhalt: 10 Stück **452/005 4,10**



Biozid, H411

Insektenspiralhalter Favorit aus Metall

Halter aus Metall für Insektenspiralen. Der Halter ermöglicht ein sicheres Abbrennen der Spiralen. Sie können ihn auf den Tisch oder unter den Tisch stellen bzw. mit dem Bügel auch aufhängen. Ein idealer Begleiter für den Sommer. Die leicht glimmende Spirale verteilt den Rauch durch die Öffnungen im Halter, dadurch bleiben Stechmücken fern. Inhalt: 1 Metallhalter, 10 Insektenspiralen. BauA Reg.-Nr.: N-101307

Nicht in der Schweiz zugelassen!

Maße (H x ø): 6,5 x 13,5 cm; Gewicht: 400 g

452/117 8,50



NEU



Gefahr!, H222, H223, H224, H225, H226, H228, H229, H315, H319, H336, H410, EUH014

Ungezieferspray

Jederzeit ein Allroundtalent: zur sofortigen und effektiven Bekämpfung von allen Ungeziefer- und Insektenarten wie Ameisen, Fliegen, Spinnen, Mücken, Silberfischchen, Asseln u. v. m. Wirkt sofort und hält bis zu 6 Wochen an. Ideal für die Anwendung in Reisemobilen, Zelten sowie in gewerblichen Bereichen und in der Tierhaltung. BauA Reg.-Nr.: N-76620

750 ml **450/476 15,50**



Insektenspiralen im Tontopf

Dekorative Schale mit blütenförmig angeordneten Öffnungen, die den Rauch der Insektenspirale ziehen lassen. Inkl. 2 Insektenspiralen.

Nicht in der Schweiz zugelassen!

BauA Reg.-Nr.: N-43275 **452/009 7,60**



i Lieferung ohne Spirale.

i tagsüber gegen Wespen



i 100 % pflanzlich!



Achtung!, H317

i 20 Stunden Schutz

Antimückenkerze

Die Kerze von Pharmavoyage ist zu 100 % pflanzlich und enthält Sojawachs und Geraniol. In vivo in einem Labor getestet, ist diese Kerze fünfmal wirksamer als eine Zitronengraskerze und bietet 20 Stunden Schutz vor Mücken. Im Gegensatz zu Paraffinkerzen gibt Sojawachs sehr wenig Ruß ab. Kompakt und leicht ist diese Kerze der ideale Mückenschutz für Familien oder Gruppen: für Reisen, Picknicks, Camping, Wandern oder einfach zu Hause! Schutz im Umkreis von ca. 1 Meter. Maße (H x ø): 3,2 x 9,5 cm; Gewicht: 150 g **452/006 10,50**

Sicherheitsbehälter für Antimückenspiralen

Behälter aus hitzeresistentem Kunststoff. Schützt vor kleinen Brandschäden, sammelt die Asche und sorgt für eine gleichmäßige Verteilung des Wirkstoffes. Lieferung ohne Spirale.

Maße (H x ø): 5 x 13 cm; Packmaß: 13,4 x 13,2 x 5,6 cm; Gewicht: 127 g **452/024 13,-**



Citronella Kerze

Gegen Insekten und Mücken. Enthält Citronella-Öl. Im eleganten Melamin-Eimer. Inhalt: 1 Stück; Farbe: farbig sortiert; Maße (H x ø): 8,5 x 10 cm; Gewicht: 130 g **452/116 6,20**

i nachts gegen Mücken



Gardigo Solar Insektenfalle

Flüssigkeit zieht tagsüber Wespen an. **LED-Schimmereffekt** zieht nachts Mücken an. Wespen und Insekten sind besonders in der Sommerzeit nicht nur störend, sondern werden oft als Bedrohung gesehen. Ein Stich ist nicht nur schmerzhaft, sondern kann bei Allergikern lebensbedrohlich sein. Um die schöne Zeit in Ruhe genießen zu können, gibt es die Solar-Insektenfalle. Füllen Sie einen Mix aus Essig und Zuckerwasser in den Becher, um Wespen anzulocken. Sobald es dunkel wird, schaltet sich eine blaue LED ein, die die Flüssigkeit blau schimmern lässt, was Insekten anzieht. Maße (B x H x T): 9,5 x 11 x 9,5 cm; Gewicht: 100 g **452/130 13,50**



PREIS
TIPP



Als Rucksack nutzbar!



Reisetasche Cosmos Duffle 50S

Robuste Reisetasche mit verstärktem Boden. Tragegriffe mit Hypalon-Verstärkung und verstellbaren Rucksack-Schultergurten. Leicht zu pflegendes Innenfutter und abschließbare Reißverschlüsse. Die Cosmos Duffle wird inklusive eines hochwertigen Packbeutels geliefert. Sie lässt sich auf eine Größe von 27 x 22 x 6 cm zusammenpacken und passt leicht ins Reisegepäck.

Material: Außenbezug: 100 % Polyester 450D Ripstop / 600D; Farbe: schwarz; Volumen: 50 l; Maße (B x H x T): 61 x 28 x 28,5 cm; Packmaß: 28 x 23 x 8 cm; Gewicht: 530 g **455/378 21,-**



Einfach an den Gürtel schnallen.

Erste-Hilfe-Set Hiking

Erste-Hilfe-Set Hiking im praktischen Handtaschenformat. Ideal für unterwegs beim Wandern, Fahrradfahren oder Reisen.

Inhalt: 10 x Sicherheitsnadeln, 1 x Schere, 1 x Pinzette (12,5 cm), 1 x Mullbinde (5 cm x 4,5 m), 1 x elastische Binde Baumwollkrepp (5 cm x 4,5 m), 1 x sterile Mullkomresse (10 x 10 cm), 1 x steriler Mullschwamm, 2 x sterile Mulltupfer, 8-lagig (5 x 5 cm), 1 x steriles Pflaster-Set (8 Stück), 3 x Blasenpflaster, 3 x Desinfektionstücher alkoholfrei, 1 x Verbandstape, 1 x Brandgel.
Maße (L x B x T): 12,5 x 8 x 4,5 cm;
Gewicht: 200 g **455/022 15,50**



Rucksack Reflex 14

Der kompakte Multifunktions-Rucksack Reflex 14 ist der perfekte Begleiter für die nächste Wanderung oder den nächsten Ausflug. Dank dem gepolsterten Air Channel Rücken mit integrierten Ventilationskanälen sitzt der Rucksack perfekt. **Ausstattung:** Hauptpackfach, elastische Einschubtaschen, Wertsacheninnenfach, Air Channel Rücken, gepolsterte Schultergurte, höhenverstellbarer Brustgurt, Hüftgurt, Regenschutz und Trinksystem-Vorrichtung.

Material: 420D Mini Ripstop Polyester PU. Volumen: 14 l; Maße (B x H x T): 19,5 x 43 x 16 cm; Packmaß: 44 x 25 x 8,4 cm; Gewicht: 500 g
schwarz **455/350 29,50**
kiwi grün **455/351 29,50**



Universal

Regenponcho

Dieser Regenschutz sollte in keinem Rucksack fehlen. Größe: Universal, Maße (L x B): 100 x 130 cm; Material: 100 % PE Polyethylen; Packmaß: 13 x 10 x 1,5 cm; Gewicht: 45 g **455/218 2,-**

Regenponcho Rainman

Regenponcho als Regenschutz für schlechtes Wetter. Gefertigt aus wasserdichtem PVC. Mit Kapuze und seitlichen Druckknöpfen. Alle Nähte sind elektronisch verschweißt. Einheitsgröße. Sortierte Farben: blau, grün. Maße (L x B): 203 x 127 cm; Material: 100 % PVC Polyvinylchlorid; Packmaß: 24,7 x 17,7 x 3,9 cm; Gewicht: 200 g **455/219 10,50**

Alles in trockenen Tüchern!



Wasserdichter Packsack

Diese wasserdichten Packbeutel von Travel Safe schützen Ihre Sachen vor Wasser, Staub und Sand. Dank des hochwertigen, leichten und silikonbeschichteten Cordura Materials sind sie besonders leicht. Ideal für Strand, Boot, Outdoor-Aktivitäten oder Schwimmbad. Farbe: blau; Material: 100 % PA Polyamid

Inhalt: 7 l
Maße (B x H x T): 17 x 30 x 17 cm; Gewicht: 44 g
455/395 13,-

Inhalt: 15 l
Maße (B x H x T): 20 x 46 x 20 cm; Gewicht: 56 g
455/396 18,50

Inhalt: 40 l
Maße (B x H x T): 27 x 67 x 27 cm; Gewicht: 86 g
455/397 26,-



Wasserdichte Schutzhülle

Wasserdichte Smartphone/Tablet-Hülle. Schützt Ihr Smartphone und andere elektronische Geräte vor Wasser und Staub. Der Touchscreen lässt sich auch bedienen, wenn das Gerät in der Tasche steckt. Das Smartphone muss zum Telefonieren nicht aus der Tasche herausgenommen werden. Wasserdicht bis 1 Meter.

Aqua Smart
Maße (B x H): 115 x 225 mm; Gewicht: 67 g
455/333 10,50

Aqua Tablet
Maße (B x H): 240 x 320 mm; Gewicht: 208 g
455/334 18,-



Überall sauberes Trinkwasser

BeFree Trinkbeutel

Trinkwasser statt Schmutzwasser.

Füllen Sie Ihren BeFree Beutel mit Wasser aus einem Fluss, Bach oder See. Filter aufschrauben und Durst stillen. Die Stay Clean Flipcap hält das Mundstück zusätzlich hygienisch sauber.

Weniger Sorgen, mehr Spaß.

Der BeFree™ 0.1 Mikron Wasserfilter wurde eingehend getestet und schützt vor schädlichen Mikro-Organismen wie Bakterien und Protozoen.

Trinken, falten und weiter.

Der strapazierbare und flexible Trinkbeutel von Hydrapak® lässt sich einfach befüllen und benötigt kaum Platz (er passt sogar in die Sporthose oder ins Trikot). Somit ist er der ideale Begleiter für unterwegs. BPA- und PVC-frei.

Fassungsvermögen: 1 l **455/106** **57,50**



BeFree Ersatzfilter

Mit dem Ersatzfilter für das Filtersystem BeFree sind Sie immer bestens gerüstet und haben auch dann sauberes Trinkwasser, wenn ein Filtertausch erforderlich wird. **455/104** **42,50**



Kompass Ranger

Die anmontierte Lupe ermöglicht ein genaues Anvisieren des Objektes.

- flüssigkeitsgedämpft
 - Visiereinrichtung
 - Metallgehäuse
 - Vergrößerungsglas im Sucher
 - zusammenklappbar mit Halterung und Messkante
 - kombinierte Teilung 360° und 64°
- Maße (B x H x T): 7,5 x 2,5 x 5,5 cm; Gewicht: 100 g

455/026 **13,50**

nutzt die Schwerkraft für die Frischwasserproduktion

Filtersystem BeFree Water Filtration

Die Katadyn BeFree Gravity Linie macht sauberes Trinkwasser verfügbar, ohne dass gepumpt werden muss. Das faltbare Filtersystem nutzt die Schwerkraft, um frisches, sauberes Wasser zu produzieren. Die EZ-Clean Membrane™ ermöglicht eine besonders schnelle Durchflussrate von 2 l/min. Der Hohlfaserfilter entfernt mit seiner Porengröße von 0,0001 mm zuverlässig Bakterien, Zysten und Sedimente.

Der Wasserstand im Filterbeutel ist dank Sichtfenster deutlich erkennbar. Inkl. Tragegurt. Der Auslassschlauch lässt sich über ein Schnellverschlussventil mit automatischem Auslaufstopp leicht abnehmen, was den Kontakt mit kontaminiertem Wasser beim Nachfüllen verhindert. Die Kapazität des Filters beträgt bis zu 1000 Liter, abhängig von der Wasserqualität.

Zum Reinigen der EZ-Clean Membrane™ genügt es, sie in Wasser zu schütteln oder zu schwenken. Wenn das gefilterte Wasser nicht am selben Tag verwendet wird, lässt es sich mit Katadyn Micropur sicher und einfach konservieren.

Fassungsvermögen: 3 l **455/107** **95,-**
 Fassungsvermögen: 6 l **455/108** **125,-**
 Fassungsvermögen: 10 l **455/109** **147,50**



Ein Kurbelradio sollte in keinem Haushalt fehlen!



NEU

Outdoor-/Kurbelradio Albrecht DR 114

Das Outdoor-Radio Albrecht DR 114 ist unverzichtbar im Campingurlaub oder beim nächsten Outdoor-Abenteuer. Als Solar- bzw. Kurbelradio lässt es sich komplett stromunabhängig aufladen. Damit Sie auch unterwegs Musik hören können und immer auf dem neuesten Stand sind (Empfang über UKW/DAB+/Streaming). Doch nicht nur das! Sie können dieses Radio gleichzeitig auch als Taschenlampe, Campinglicht und Powerbank verwenden – ganz ohne externe Stromzufuhr. Das Radio ist mit einem USB-C-Anschluss ausgestattet und kann so auch zu Hause oder im Auto geladen werden. Mit der integrierten SOS-Alarm-Funktion können Sie optische und akustische Notrufe senden. Das Gehäuse ist robust und besonders stoßfest. Außerdem ist es wassergeschützt (IPX5). Maße (B x H x T): 10,6 x 20 x 10 cm; Packmaß: 23,5 x 13,5 x 11 cm; Gewicht: 800 g **320/940** **125,-**

Radio, Taschenlampe, Campinglicht und Powerbank!



NEU

Outdoor-/Kurbelradio Albrecht DR 112

Das kompakte Outdoor-Radio versorgt Sie unterwegs mit aktuellen Informationen und Musik (Empfang über UKW/DAB+/Streaming) und dient gleichzeitig als Taschenlampe, Leselicht, Thermometer und Powerbank – und das alles ohne externe Stromzufuhr! Als Solarradio bzw. Kurbelradio ist es unabhängig von externen Stromquellen und eignet sich daher perfekt für Outdoor-Aktivitäten. Außerdem kann das DR 112 über den USB-C-Anschluss geladen werden. Mit der integrierten SOS-Alarm-Funktion lassen sich optische und akustische Notrufe senden. Sehr stoßfest und nach IPX5 Standard wassergeschützt. Maße (B x H x T): 17,4 x 7,9 x 5,5 cm; Packmaß: 20 x 11,5 x 6 cm; Gewicht: 500 g **320/941** **95,-**

Taschenlampe



BATTERY GUARD

mit Lifetime LEDs



BatteryGuard Laterne

Die LED-Campingleuchte mit BatteryGuard-Technologie ist ein unverzichtbarer Begleiter bei jedem Campingausflug. Dank „Lifetime LEDs“ haben die Lampen eine Lebensdauer von 40.000 Stunden. Durch bruchsicheres 360°-Polycarbonat-Glas gibt es keinen ungewollten Schattenwurf.

200L Mini

Maße (HxØ): 125x80 mm; Gewicht: 176 g
320/817 24,-

600L

Maße (HxØ): 220x120 mm; Gewicht: 494 g
320/818 39,-

800L

Maße (HxØ): 256x145 mm; Gewicht: 520 g
320/822 52,50



LED-Akku-Campinglampe CAL 1

Die Akku-Campingleuchte (10 – 350 lm) mit einstellbarer Lichtfarbe (2700 – 6500 K, warmweiß/kaltweiß) ist stufenlos dimmbar und dank Schutzart IP44 ideal für den Außenbereich. Sie leuchtet bis zu 75 h und ist über das mitgelieferte Micro-USB-Kabel wiederaufladbar. Die integrierte Powerbank sorgt dafür, dass USB-fähige Geräte bequem aufgeladen werden können. Das Hanfseil und der Bambussockel sind aus nachwachsenden Werkstoffen gefertigt. Inklusive Akku: 3,7 V mit 5200 mAh. Nennspannung: 3 V; Nennleistung: 6 W; Nennstrom: 5,2 A
 Maße (BxHxT): 12,6x25x12,6 cm
 Gewicht: 570 g
320/910 52,50



Campingleuchte Multi Light

- Basis kann mit Batterien (3xD, nicht im Lieferumfang enthalten) oder mit wiederaufladbarem Akku (im Lieferumfang enthalten) verwendet werden.
- Taschenlampen werden mit AAA-Batterien betrieben (nicht im Lieferumfang enthalten)
- zwei Helligkeitsstufen
- zwei abnehmbare Taschenlampen

Farbe: anthrazit, grün; Lichtstrom: 500 lm; Maße (HxØ): 205x116 mm; Gewicht: 612 g
320/931 39,50



stufenlos dimmbar

Campingleuchte Laterne

Die mit 12 stufenlos dimmbaren LEDs ausgestattete Leuchte vereint die klassische Optik einer Petroleumleuchte mit den Vorteilen der modernen LED-Technologie. Der Betrieb erfolgt über zwei Mono-Batterien (nicht im Lieferumfang enthalten). Maße (BxHxT): 16x23,5x11,5 cm
 Gewicht: 426 g
320/335 15,50



Campingleuchte Leon

Die stoßfeste Campingleuchte spendet klares, helles Licht. Mit ausklappbaren Aufhängehaken an der Unterseite, Metalltragebügel und Dimmfunktion (4 Stufen). Aufladbar mit USB oder Micro-USB (USB-Kabel ist im Lieferumfang enthalten). Kann als Powerbank genutzt werden. Laufzeit: kühles Licht bis zu 5 Stunden, warmes Licht bis zu 7 Stunden. Gummibeschichtet. Farbe: grün, schwarz; Lichtstrom: 1000 lm
 Maße (BxHxT): 10x19x9,5 cm; Gewicht: 490 g
320/932 47,50



magnetisch



Stableuchte mit Dynamo

Die LED-Handleuchte mit integriertem Akku und praktischer Dynamo-Schnellademöglichkeit kann sogar ohne geladenen Akku genutzt werden. Scheint dank der 6 superhellen SMD LEDs in perfektem Licht. Die gummierte Oberfläche sorgt für beste Griffigkeit und dank des Magneten auf der Rückseite lässt sich die Leuchte einfach an vielen Oberflächen befestigen. Laden des Akkus mit USB bzw. Dynamo. Integrierter Li-Ion-Akku 3,7 V/1,8 Ah mit Ladeanzeige. Inkl. USB-Ladekabel. Leuchtdauer bis zu 9 h. Ladedauer: ca. 4 h. Farbtemperatur: 6500 K. IP20. Lichtstrom: 300 lm
320/425 36,-



HYDRACELL
POWERING A POSITIVE FUTURE

Taschenlampe HydraCell Aqua-Reihe



Entdecken Sie HydraCell Taschenlampen – die umweltfreundlichen LED-Taschenlampen der Zukunft! Mit ihrer innovativen TC-Energiezelle, die durch Wasser aktiviert wird, setzen sie neue Maßstäbe in Sachen Nachhaltigkeit und Leistung.

Diese Taschenlampen sind mit einer hochwertigen Cree-LED ausgestattet, die für eine langlebige und helle Beleuchtung sorgt. Mit der stufenlos verstellbaren Linse haben Sie die freie Wahl zwischen einem scharf fokussierten Lichtstrahl und einer breit ausleuchtenden Taschenlampe, je nach Bedarf.

Die HydraCell Taschenlampen sparen dank der Energiezellen nicht nur Geld, sondern schonen auch die Umwelt, da der Bedarf an Einwegbatterien stark reduziert wird.

Mit einer beeindruckenden Lichtleistung von 200 bzw. 350 Lumen sorgen die HydraCell Taschenlampen dafür, dass Sie immer genug Helligkeit haben, wenn Sie sie brauchen. Ob beim Camping, Wandern oder in Notfällen – diese Taschenlampen sind ein zuverlässiger Begleiter. Stoßfest und spritzwassergeschützt: IP65.

HydraCell Taschenlampen bieten Ihnen lang anhaltendes Licht, ohne die Umwelt zu belasten. Greifen Sie zur HydraCell und erleben Sie die Zukunft der umweltfreundlichen Beleuchtung!

Vielseitige Aktivierungsmöglichkeiten:

In Notfällen können die Energiezellen in jeglicher Art von Flüssigkeit aktiviert und reaktiviert werden. Egal ob Regenwasser, Bachwasser, Meerwasser oder sogar Schmutzwasser – solange es nicht auf Öl basiert, steht Ihnen stets Energie zur Verfügung.

(*) gelegentliches Reaktivieren vorausgesetzt

+ Zubehör



TC1D



TC2D

TC Energiezellen

Die TC-Energiezelle ist nicht nur leistungsstark, sondern auch umweltfreundlich. Die Kunststoffgehäuse der Energiezellen sind recycelbar und die Inhaltsstoffe sind toxin- und schadstofffrei.

Darüber hinaus sind sie zu 100 % biologisch abbaubar, was bedeutet, dass Sie die Umweltbelastung durch Alt-Batterien erheblich reduzieren.

(*) gelegentliches Reaktivieren vorausgesetzt
Inhalt: 2 Stück



AQUA FLASH:

- Handschleife für sicheren Griff
- Leuchtweite: 150 m
- HydraCell TC1D ca. 60 Stunden Nutzdauer*
- Lichtstrom: 200 lm

Maße (LxØ): 20,6x3,5 cm; Gewicht: 190 g
320/927 19,-

AQUA TAC:

- 360° LED-Leuchtring zum Beleuchten von Bereichen und Flächen
- Handschleife für sicheren Griff
- Leuchtweite: 150 m
- HydraCell TC1D ca. 60 Stunden Nutzdauer*
- Lichtstrom: 200 lm

Maße (LxØ): 23x3,5 cm; Gewicht: 150 g
320/926 31,50

AQUA PRO:

- Leuchtweite: 200 m
- HydraCell TC2D ca. 120 Stunden Nutzdauer*
- Lichtstrom: 350 lm

Maße (LxØ): 27,6x6 cm; Gewicht: 500 g
320/928 42,-

✓ Die umweltfreundliche Alternative!

TC1D

Geeignet für die Taschenlampen HydraCell Aqua Tac oder Aqua Flash. Eine einzige TC1D HydraCell Energiezelle sorgt für eine überragende, über 60 Stunden andauernde Gesamtlaufzeit*, die vergleichbar mit der Leistung von über 15 AA Premium-Alkaline-Batterien ist. **320/929 15,50**

TC2D

Geeignet für die Taschenlampe HydraCell Aqua Pro. Eine einzige TC2D HydraCell Energiezelle sorgt für eine überragende, über 120 Stunden andauernde Gesamtlaufzeit*, die vergleichbar mit der Leistung von weit über 20 AA Premium-Alkaline-Batterien ist. **320/933 26,-**



brennenstuhl®
... smart technology



1
LuxPremium
250 lm



2
LuxPremium
400 lm

✓ mit Sensor



Kopflampe LuxPremium

Die LED-Stirnlampe LuxPremium kombiniert wenig Gewicht mit einer extrem hellen und leistungsstarken LED. Durch die verschiedenen Lichtschalt-Funktionen können die Stirnlampen zu jeder Situation individuell eingestellt werden. IP44.

- stufenloser Fokus von flächigem Nahlicht zu fokussiertem Fernlicht
- Batteriepack am Hinterkopf für gute Balance
- Schalter mit Funktionen 100/50/10 %, SOS und Rücklicht rot, rot blinkend
- Neigungswinkel einstellbar, leichtes und robustes Kunststoffgehäuse
- austauschbarer Li-Ion-Akku 3,7 V/2,6 Ah mit Ladeanzeige
- inklusive USB-Ladekabel
- Ladezeit: 4 h

1 | Leuchtweite: 100 m. Ohne Sensor.
250 lm **320/421 41,-**

2 | Leuchtweite: 80 m. Mit Sensor zum berührungsfreien Schalten.
400 lm **320/422 55,-**



NEU

kleines Packmaß



brennenstuhl®
... smart technology



LED-Lichtleisten-Set für Vorzelte

LED-Lichtleisten-Set, 230 V mit Fernbedienung für das Ein- und Ausschalten und Dimmfunktion. Inhalt: 3 Stück; Nennspannung: 230 V; Maße (LxBxH): 120x1,5x0,6 cm; Packmaß: 121,2x14,5x6,5 cm; Gewicht: 1,15 kg

320/429 177,50



brennenstuhl®
... smart technology



Aufblasbares LED-Outdoor-Licht OLI Air 1

- Betrieb über externe Stromquelle (z. B. Powerbank) über fest angebrachtes USB-Kabel (1 m)
- mit drei Magneten, Aufhängelaschen und zusätzlichem Klettband – kann hängend befestigt werden
- LED-Röhre aufblasen, an Stromquelle anschließen und gewünschte Helligkeit einstellen
- Durch leichtes Drücken des Ventils kann die Campinglampe platzsparend in der Tasche verstaut werden kann.
- IP66, kompakt, faltbar und leicht
- Tageslichtweiß (6500 K), stufenlos dimmbar (100 – 20 %); Material: Kunststoff; Lichtstrom: 500 lm; Maße (LxBxH): 5 x 65 x 6 cm; Packmaß: 17 x 13,1 x 7,4 cm; Gewicht: 110 g

320/934 26,-



Magnetbefestigungsset für LED-Lichtleisten

Magnet-Set zur Befestigung des Dimatec LED-Lampensets in Luftschauchzelten. Durch das Einlegen der speziell für diesen Einsatz entwickelten Magnete im Luftschauch des Lufts Zelts kann das Lampenset befestigt werden und sorgt für eine gute Beleuchtung im Zelt. Das Set enthält: 10 Platten mit Magnet, 2 gummierte Systeme ø 22 mm mit Kabelhalter, 2 Scheiben weiß ø 30 mm, 1 Scheibe ø 30 mm weiß mit Magnet und 2 Kabelbinder (wiederverwendbar).

610/446 97,50



Einfach per USB aufladbar

NEU



Taschen-/Stehlampe

Die nachladbare LED-Taschenlampe mit Stiel, Clip und Zusatzbefestigung kann als Steh- oder Leselampe benutzt werden. Dreistufig dimmbar, neutralweiß 4000 K. Mit Lithiumakku und USB-Aufladung. Nennleistung: 3 W; Nennstrom: 1200 mA; Maße (BxHxT): 22 x 35 x 12 cm; Gewicht: 550 g

320/636 72,50
schwarz NEU 320/649 72,50

NEU



Laden über USB-C oder Solar

Akku-Outdoor-Solarleuchte OLI 400 AS

Robust und aus UV-resistentem Kunststoff. Aufladen über USB-C-Kabel oder Solarpanel. Mit mehreren Schaltfunktionen für verschiedene Lichtmodi. Kann dank ausklappbarem Bügel mit Karabinerhaken überall befestigt werden. Inkl. Powerbank-Funktion. Mit zwei austauschbaren Standard-Li-Ion-Akkus 18500 3,7 V/3 Ah. IP54. **Lieferumfang:** Akku-Solar-LED-Outdoorleuchte OLI 400 AS, 80 cm USB-C-Ladekabel, Adapter USB-C auf USB-A. Nennspannung: 3,7 V; Lichtstrom: 400 lm; Maße (Hxø): 5,5 x 7 cm; Gewicht: 200 g

320/460 55,-

NEU


Powerbank-Funktion



Akku-Outdoor-Solarleuchte GL 400 AS

UV-resistente LED-Lampe mit Antirutsch-Gummierung und ausklappbarem Bügel. Mit austauschbarem Standard-Li-Ion-Akku 18650, über USB-C-Kabel oder Solarpanel aufladbar. Inkl. 3 Schaltstufen (100 %, 50 % oder 10 %) und Powerbank-Funktion. IP44. Kapazität: 3 Ah. Batterie-Bauart: 18650. Batterie-Technologie: Lithium-Ion. Nennspannung: 3,7 V; Lichtstrom: 350 lm; Maße (Hxø): 10 x 12 cm; Gewicht: 300 g

320/461 62,50



A G **G**

Leuchtband Strip Coxa

- stufenlos dimmbar 10 bis 100 %
- über USB betreibbar
- in zwei Größen erhältlich: 150 cm (89 LEDs) und 300 cm (179 LEDs)

Nennspannung: 230 V

Maße (L x B x H): 150 x 1 x 0,5 cm; Gewicht: 200 g

Länge: 150 cm; 160 lm **320/526** **31,50**

Länge: 300 cm; 170 lm **320/527** **41,-**

Tischleuchte Light to Go

Licht zum Mitnehmen. Diese Leuchte begleitet uns überallhin, wo flexibles Licht benötigt wird. Die integrierte Powerbank liefert bis zu 14 Stunden Licht und wird über ein USB-Kabel aufgeladen. Ideal also für alle Orte ohne Stromanschluss, wie im Garten, auf dem Balkon oder beim Glamping. Auch das Mobiltelefon kann im Notfall hier kurzzeitig Strom tanken. Das Licht ist in drei Stufen dimmbar – als stimmungsvolle Beleuchtung für romantische Sommerabende, als kleine Leselampe oder sanftes Nachtlicht im Kinderzimmer.



Lieferumfang: Leuchte, Akku (Powerbank), 50 cm Ladekabel (USB/Micro-USB), Benutzerhandbuch

Lichtstrom: 79 lm; Maße (H x ø): 28 x 18 cm; Gewicht: 400 g



grau	320/875	70,-
weiß	320/878	70,-

Schirmleuchte Sixray

Faltbare Schirmleuchte mit wiederaufladbarer LED-Lampe, Netzkabel und Ein/Aus-Schalter. Der hochwertige Baumwollschirm ist in 3 modernen Farbvarianten erhältlich. Geringer Stromverbrauch. Betrieb auch ohne Kabel möglich. Kabellänge: 165 cm; Lichtstrom: 250 lm; Nennspannung: 230 V; Nennleistung: 5 W; Maße (H x ø): 25 x 50 cm; Gewicht: 400 g

grau **320/411** **31,50**

beige **320/412** **31,50**

blau **320/413** **31,50**



✓ In 3 ansprechenden Farben mit wiederaufladbarer LED-Lampe.



A G **F**

i Funktioniert auch ohne Kabel.



i dimmbare Zeltlampe

faltbar **+**

USB

Fernbedienung

Zeltlampe Orion Lux

- über Netzstecker und USB zu betreiben
 - faltbar, dadurch kleines Packmaß
 - einfach zu öffnen und zu falten
 - LEDs dimmbar 10 – 100 %
 - einstellbare Aufhängevorrichtung
 - Fernbedienung
 - Batterie MN21/A23 nicht enthalten
- Kabellänge: 5 m; Lichtstrom: 540 lm; Nennspannung: 230 V; Nennleistung: 10 W; Maße (H x ø): 16 x 20 cm; Gewicht: 500 g

cremeweiß	320/520	85,-
dunkelgrün	320/528	85,-

A G **E**



i dimmbare Zeltlampe

faltbar **+**

Zeltlampe Sargas Lux

- faltbar, dadurch kleines Packmaß
 - einfach zu öffnen und zu falten
 - LEDs dimmbar 10 – 100 %
 - einstellbare Aufhängevorrichtung
- Kabellänge: 5 m; Lichtstrom: 540 lm; Nennspannung: 230 V; Nennleistung: 10 W; Maße (H x ø): 12,5 x 20 cm; Gewicht: 520 g

cremeweiß	320/522	65,-
lime	320/523	65,-
dunkelgrün	320/529	65,-

A G **F**



faltbar **+**



i dimmbare Zeltlampe

Zeltlampe Leonis Lux

- faltbar, dadurch besonders kleines Packmaß
 - einfach zu öffnen und zu falten
 - LEDs dimmbar 10 – 100 %
 - einstellbare Aufhängevorrichtung
- Kabellänge: 5 m; Lichtstrom: 500 lm; Nennspannung: 230 V; Nennleistung: 10 W; Maße (H x ø): 7,3 x 15,7 cm; Gewicht: 410 g

cremeweiß	320/330	55,-
lime	320/331	55,-
dunkelgrün	320/530	55,-

A G **E**



1 | Helium-Ballon-Kit BalloonGaz

Mit diesen Sets sind Ballons für jede Feier kinderleicht gemacht. Die Einwegflaschen (Inhalt 7 bzw. 13 Liter) sind mit ungefährlichem Gas gefüllt. Inkl. Einwegflasche, 30 bzw. 50 farbigen Latex-Ballons und Befestigungsband.

30 Ballons	66 004	58,-
50 Ballons	66 005	73,-

Information

Achtung! Nicht geeignet für Kinder unter 8 Jahren. Nur unter Aufsicht von Erwachsenen verwenden!



Achtung! H280

Kinder-Quiz

Für schlaue Kids! Wissensspiele mit 3300 Fragen und Auswahlantworten; für 1 – 6 Mitspieler.

Für	Art-Nr.	Preis
4 Kinder ab 4 Jahren	66 036	11,50
5 Kinder ab 6 Jahren	66 037	11,50



2 | Kinder-Quiz Mein grüner Fußabdruck

Das Quiz für schlaue Kids zum Thema Umwelt und Nachhaltigkeit. Gemeinsam versucht ihr Fragen zu Umwelt und Klima zu beantworten und eure Spielfigur vorzubewegen. Für 1 – 6 Spieler ab 8 Jahren.

66 031	11,50
---------------	--------------

3 | Stapelspiel Tip-Tower

Aus Holz, 54-teiliges Geschicklichkeits- und Geduldspiel für Kinder ab 4 Jahren. Ziel dieses Spiels ist es, die Holzklötzchen aus dem Stapel herauszuziehen und oben wieder aufzulegen, ohne dass der Turm in sich zusammenfällt.

66 025	15,70
---------------	--------------



6 | Spiel Crazy Campers

Dieses farbenfrohe Spiel besteht aus 36 verschiedenen Herausforderungen, welche einen großen Spaß für die ganze Familie bieten. Ziel des Spiels ist es, die 11 Spielsteine auf dem Spielfeld so zu platzieren, dass am Ende keine Lücke mehr zu sehen ist. In der im Lieferumfang enthaltenen Anleitung sind Anweisungen und Lösungen angegeben.

66 063	27,-
---------------	-------------

8 | Spielesammlung 200 Spiele

Für 2 – 6 Spieler ab 6 Jahren. Die Sammlung bietet Spielmaterial und eine ausführliche Spielanleitung.

66 053	12,50
---------------	--------------

Information

Achtung! Aufgrund von verschluckbaren Kleinteilen nicht geeignet für Kinder unter 3 Jahren!



7 | Spielesammlung in Metallbox

Mit 99 Spielen – umfangreich und handlich. Für 2 – 6 Mitspieler ab 6 Jahren.

66 051	12,50
---------------	--------------



Information

Fahrzeugmodelle
Achtung! Gefertigt aus Metall mit Kunststoffteilen. Aufgrund von verschluckbaren Kleinteilen nicht geeignet für Kinder unter 3 Jahren!

9 | Reisemobil

Mit Rückzugsfunktion, Länge ca. 13 cm.
67 107 **11,-**

10 | Reisemobil

Mit Rückzugsfunktion, Länge ca. 17 cm.
67 112 **12,10**

11 | Reisemobil mit Bootsanhänger

Mit Rückzugsfunktion, Länge ca. 36 cm, das Motorboot auf dem Anhänger ist abnehmbar.
67 113 **13,30**

12 | PKW mit Wohnwagen

Mit Rückzugsfunktion, Länge ca. 28 cm, farblich sortiert.
67 108 **17,70**



13 | Fahrzeugmodell VW Bus Samba Poppin

Mit Rückzugsfunktion, die bunten Kügelchen hüpfen während der Fahrt im Innenraum herum. Länge ca. 12 cm, farblich sortiert.

67 101 16,30



13



14 | Fahrzeugmodell VW Bus Samba Press & Go

Mit Aufziehfunktion – auf das Surfboard drücken und das Modell fährt los; das Motiv der Windschutzscheibe wechselt. Länge ca. 15 cm, farblich sortiert.

67 103 20,90



14



15 | Fahrzeugmodell VW Bus Samba

Länge ca. 18 cm. 67 133 34,-

16 | VW Bus Samba „Hippie Line“

Im Flower-Power-Look, Länge ca. 18 cm; farblich sortiert in grün und lila. 67 147 38,-

67 133 34,-

67 147 38,-



15



16



17 | Fahrzeugmodell VW T6 California

Länge ca. 11 cm, mit aufklappbarer Schlafkabine. 67 127 20,-

18 | Fahrzeugmodell Ford F150 Pick-Up Camper

Länge ca. 10 cm, mit ausziehbarer Markise. 67 130 11,-

67 130 11,-

19 | VW Beetle Cabrio mit Tab-Wohnwagen

Länge ca. 18 cm. 67 122 11,-

67 122 11,-

20 | PKW mit Bootsanhänger

Länge ca. 27 cm, das Motorboot auf dem Anhänger ist abnehmbar. 67 129 28,-

67 129 28,-

21 | PKW mit Wohnwagen

Länge ca. 22 cm, mit umfangreichem Zubehör. 67 124 33,-

67 124 33,-



17



18



Information

Fahrzeugmodelle

Achtung! Gefertigt aus Metall mit Kunststoffteilen. Aufgrund von verschluckbaren Kleinteilen nicht geeignet für Kinder unter 3 Jahren!



21



19



20



1 | Planschbecken

3 Wülste, mit Bodenablassventil.



Maße (ø x H)	Art-Nr.	Preis
100 x 23 cm	42 007	14,60
120 x 24 cm	42 008	16,70
140 x 26 cm	42 009	19,80
175 x 30 cm	42 010	32,-

2 | Jumbo-Planschbecken

Besteht aus sehr strapazierfähiger Solaflex®-Folie. Schraubventile, Bodenablassventil, 2 Wülste.

Maße (B x H x T)	Art-Nr.	Preis
200 x 50 x 150 cm	42 050	31,-
262 x 50 x 175 cm	42 051	53,-
305 x 50 x 183 cm	42 052	63,-



ohne Abbildung: Abdeckplane für Jumbo-Planschbecken

Für Größe	Art-Nr.	Preis
200 x 150 cm	42 043	19,80
262 x 175 cm	42 044	29,-
305 x 183 cm	42 045	34,-



Camping | Outdoor



3 | Strandmatte Bastmaterial

Ringsum eingefasst; farblich sortiert.

Maße (L x B)	Art-Nr.	Preis
180 x 60 cm	62 467	6,80
180 x 90 cm	62 468	9,40

4 | Liegematratze Neon

Maße ca. 177 x 60 cm, farblich sortiert.

61 406 9,40

5 | Bräunungsmatratze Nizza

Maße ca. 173 x 63 cm.

61 409 15,60



Luftmatratzen

Aus PVC mit Mikrofaser-Beschichtung.

6 | Liegematratze

2 Luftkammern, Maße ca. 175 x 54 cm.

60 140 51,-

7 | Sitz-Liegematratze

3 Luftkammern, Maße ca. 175 x 54 cm.

60 141 51,-

8 | Vollbox-Kastenmatratze

1 Luftkammer, Maße ca. 192 x 60 cm.

60 142 66,-

9 | Doppelbox-Kastenmatratze

1 Luftkammer, Maße ca. 195 x 117 cm.

60 143 103,-





10 | Pool-Lounger Pop

Verwendung als Sessel oder Liege, Maße ca. 158 x 69 cm.

60 101 30,-



11 | Luftmatratze Honolulu

Liegefläche mit Lochraster, 3 Luftkammern.

Maße ca. 176 x 84 cm. **60 124 23,-**



12 | Wellenreiter

Aus EPS; Rückseite mit PP-Gewebe; mit ca. 1 m langer Sicherungsleine für das Handgelenk; sortiert in mehreren Designs; Maße ca. L 103 x B 51 x H 5,5 cm. **61 950 33,-**



13 | Schwimmnudel

Maße ca. 160 x ø 6,5 cm, farblich sortiert.

61 472 4,80

14 | Strandset Paw Patrol

Besteht aus Kindermatratze mit Sichtfenster (Maße ca. 67 x 43 cm), Schwimmreifen (ø ca. 45 cm) und Strandball (ø ca. 29 cm).

61 591 11,40



15 | Schwimmhilfe Puddle Jumper

Schwimmernhilfe für Kinder von 15 bis 25 kg, liefert im Wasser größten Spaß und gleichzeitig ein Maximum an Sicherheit. Versteckt unter dem kindgerechten Design liegt eine solide Konstruktion aus robustem Außenmaterial und Schaumplatten mit sehr guter Auftriebskraft. Puddle Jumper lässt sich schnell und genau an das Kind anpassen und ist dank des Steckverschlusses sehr schnell angelegt.

61 532 32,-

16 | Baumwollsitzkissen

Maße ca. 38 x 38 cm.

61 201 8,90



17 | Schwimmreifen Flamingo

Maße ca. L 120 x B 120 x H 109 cm.

61 581 18,40

Information

Achtung! Nur im flachen Wasser unter Aufsicht von Erwachsenen verwenden.

Lounger to go 2.0

Am Strand, im Garten oder im Vorzelt – mit ein wenig Übung lässt sich der Lounger in wenigen Sekunden mit Luft befüllen: Er wird bei geöffneter Schmalseite durch die Luft gezogen und verschlossen; Maße L 180 x B 75 x H 60 cm.

Farbe	Art-Nr.	Preis
18 blau	60 151	34,-
19 grün	60 152	34,-





Schlauchboot Caravelle

Mehr Sicherheit durch Doppelkammer-Bauweise und meerwasserbeständige Bootshaut.

Konstruktion:

4 Kammern (Hauptkammer, Sicherheitskammer, 2 Bodenkammern).

Serienmäßige Ausstattung:

1 (K 65) bzw. 2 (K 85, K 105) Paar elastische Ruderrollen, umlaufende Halteleine. Das Modell K 65 wird als Set inkl. Tragetasche, Blasebalg und zusammenschraubbarem Riemenpaar geliefert.

Mögliche Motorisierung:

- K 85 2,5 PS / 1,8 kW
- K 105 3 PS / 2,3 kW

Typ	Maße (LxB)	Tragfähigkeit	Gewicht	Art-Nr.	Preis
K 65, Set	230x123 cm	165 kg	4 kg	61 307	100,-
K 85	268x138 cm	250 kg	6,8 kg	61 308	105,-
K 105	294x146 cm	310 kg	9 kg	61 309	131,-

Camping | Outdoor

Kajak Adventure Plus

Hauptmerkmal dieses robusten Kajaks sind die hochgezogenen Seitenwände, die dem Boot die charakteristische Kanu-Form geben. Diese Form gibt Sicherheit auf dem Wasser und so eignet sich das Kajak hervorragend für Erkundungstouren mit der Familie zum Beispiel auf größeren Wasserflächen wie Seen. Die umgebende Polyesterhülle bietet auf dem Wasser einen besonderen Schutz und stabilisiert das Boot. Das Kajak Adventure Plus hat 3 Sitze, wobei der mittlere herausgenommen werden kann. Maße 368 x 86 cm, Tragfähigkeit 200 kg, Gewicht 15,2 kg.

Konstruktion:

3 Luftkammern – Stegseiten- und -Bodenkammer auswechselbar, leicht zugängliche Bostonventile, ergonomische Softgriffe, Spannbänder im Bug- und Heckbereich zur Gepäcksicherung.

Ausstattung:

Abnehmbare Finne, Manometer und Tragetasche. **61 337 470,-**



Kajak Yukon

Mit seinem hohen Fahrkomfort und dem praktischen Handling bietet das verlässliche und robuste Outdoor-Kajak optimale Voraussetzungen. Sowohl der Sitz als auch die Fußstütze können individuell verstellt werden. Zahlreiche Taschen und wasserdichte Fächer bieten großzügigen Stauraum auch für umfangreiches Equipment. Die Form gewährt hervorragenden Schutz vor eindringendem Wasser, während die abnehmbare Finne, die angeschweißten Spurprofile und gewebeverstärktes Material für besonders gute Manövrierbarkeit und Stabilität sorgen. Maße 382 x 98 cm, Tragfähigkeit 210 kg, Gewicht 15,3 kg.

Konstruktion:

3 Hauptkammern, 2 herausnehmbare PVC-Seitenkammern und PVC-Steg-Luftboden mit schützender Außenhülle, 1 Lenzventil, 2 Schraubventile, 1 Boston-Ventil, mit Spannbändern an Bug und Heck.

Ausstattung:

2 Sitzkissen mit Rückenlehne, herausnehmbare Heckstautasche, abnehmbare Finne, Bug- und Heckgriff, Manometer und Tragetasche.

61 343 785,-



Kajak Charleston

Das aus Tarpaulin gefertigte Kajak überzeugt mit der Drop-Stitch Technologie und durch sein einzigartiges und sportliches Design. Die beiden thermogeformten Sitze versprechen einen optimalen Sitzkomfort und die Spannbänder an Bug und Heck ermöglichen es Gepäck zu verstauen. Ein weiteres Merkmal des Kajaks sind die Tragegriffe, die zugleich als Paddelhalter genutzt werden können und die herausnehmbaren Sitze, sodass das Kajak von einem 2-Personenboot in einen 1-Sitzer umgewandelt werden kann. Das Material ermöglicht schnelle Trocknung. Maße 347 x 94 cm, Tragfähigkeit 161 kg, Gewicht 13,3 kg.

Konstruktion:

3 Hauptkammern, 2 Hochdruck-Seitenkammern und Drop-Stitch Boden mit schützender Außenhülle, 1 Lenzventil, 3 Hochdruckventile, mit Spannbändern an Bug und Heck.

Ausstattung:

2 thermogeformte Sitze mit stabiler Rückenlehne, Dry'N'Store Tragetasche, Fußstütze aus Schaumstoff für mehr Komfort, Easy Inflation Manometer, abnehmbare Finne, Reparaturset.

61 349 945,-





1 | Riemenpaar AV150

Länge je 150 cm, Schaft aus Aluminium, Paddelblätter aus Polypropylen.

61 225 31,-

2 | Doppelpaddel KB-Hobby 250

Gesamtlänge 250 cm, Schaft aus Aluminium, Paddelblätter aus Polypropylen. Teleskopierbar von 1,10 bis 1,50 m

61 227 42,-

3 | Teilbares Doppelpaddel K-Compact 230

Gesamtlänge 230 cm, 4-teilig, Schaft aus Aluminium, Paddelblätter aus Fiberglas und faserverstärktem Polypropylen.

61 230 63,-

4 | Teilbares Doppelpaddel K-Perf 230

Gesamtlänge 230 cm, 2-teilig, Schaft aus Aluminium, Paddelblätter aus Fiberglas und faserverstärktem Polypropylen.

61 234 74,-



Elektro-Motore Minn Kota

Minn Kota ist der weltweit größte und älteste Hersteller von Elektro-Außenbordern. Von Minn Kota wurde unter anderem die Turbo-Elektromotortechnik und die Cool-Power-Technik entwickelt.

Cool-Power-Technik:


Vergleichbare Motoren erreichen schon nach wenigen Minuten innere Motorbetriebstemperaturen von bis zu 260 °C. Heiße Motoren arbeiten nicht effizient und verlieren bei längerer Fahrtdauer bis zu einem Drittel ihrer möglichen Schubkraft. Mit der Cool-Power-Technik arbeiten diese Motoren mit um 100 °C niedrigeren Betriebstemperaturen.

Endura C2, Riptide und MAX

Diese Modelle bieten Zuverlässigkeit und Kraft zu günstigen Preisen. Mit der neu konzipierten Halterung ist der Motor jetzt auch für breitere Heckspiegel geeignet. Ist der Sicherungshebel gelöst kann der Motor mit einem Handgriff hochgeschwenkt werden. Kippmechanismus und Motorhalterung bestehen aus bruchsicherem Polyamid-Composit-Material und sind vollkommen UV-beständig. Der weiße Riptide 40/SC ist dank passender Materialien besonders für den Einsatz in Salzwasser geeignet. Der Endura MAX 55 zeichnet sich durch eine stufenlose Geschwindigkeitsregelung aus, was sich vor allem auf den Energieverbrauch positiv auswirkt – man hat mit einer Batterieladung eine bis zu 5 mal größere Reichweite als bei den C2-Modellen.

Traxxis 55

Kraftvoller und zugleich stromsparender Motor, der mit einer Batterieanzeige zur einfachen Kontrolle des Ladezustands ausgerüstet ist. Dank der speziellen Halterung kann er mit nur einer Hand rasch aus dem Wasser gehoben und über das Deck gekippt werden. Die Lenkwiderstandskontrolle lässt sich von leichtgängig bis starr einstellen, der Drehgriff zur Geschwindigkeitskontrolle kann um 45° nach oben geschwenkt und um 15 cm teleskopiert werden.



Technische Daten:	Endura C2 30	Endura C2 40	Riptide 40/SC	Endura C2 55	Endura MAX 55	Traxxis 55
Nennspannung	12 V	12 V	12 V	12 V	12 V	12 V
Schaltstufen vorwärts	5	5	5	5	stufenlos	stufenlos
Schaltstufen rückwärts	3	3	3	3	stufenlos	stufenlos
Nennstrom	max. 30 A	max. 42 A	max. 42 A	max. 50 A	max. 50 A	max. 50 A
Nennleistung	360 W	504 W	504 W	600 W	600 W	600 W
Schubkraft	max. 13,6 kp	max. 18,1 kp	max. 18,1 kp	max. 24,9 kp	max. 24,9 kp	max. 24,9 kp
Schaftlänge	76 cm	91 cm	76 cm	91 cm	91 cm	91 cm
Ideal für Bootsgewichte bis	780 kg	1100 kg	1100 kg	1500 kg	1500 kg	1500 kg
Farbe	schwarz	schwarz	weiß	schwarz	schwarz	schwarz
Gewicht	5,8 kg	7,5 kg	7,5 kg	9,5 kg	9,5 kg	10,5 kg
Art-Nr.	61 372	61 375	61 383	61 377	61 379	61 382
Preis	230,-	335,-	525,-	440,-	575,-	755,-



1



1 | Doppelhubpumpe

Kolbenluftpumpe mit Doppelfunktion (Aufpumpen/Entleeren), inkl. 4 Adapterstücken. Volumen 2 x 2100 cm³.

64 006 13,10

2 | Blasebalg 5000 cm³

Mit Aufblas- und Absaugventil, Volumen 5000 cm³ (nach DIN 2600 cm³), inkl. 2 Adapterstücken.

64 011 10,40



2



3



5

3 | Elektropumpe 12 Volt

Inklusive Kabel und Adapter für Anschluss an 12-Volt-Zigarettenanzünder.

64 009 20,90

4 | Elektropumpe 230 Volt

Leistungsstarke Pumpe für großvolumige Aufblasartikel.

64 010 20,90

5 | Elektropumpe Sky 2, 12/230 Volt

Leichte und leistungsstarke Pumpe mit Auf- und Abpump-Funktion. Enthält Adapter für 12- Volt Zigarettenanzünder.

64 015 41,-



6

6 | Akkupumpe Quickpump™, 12 / 230 Volt

Wiederaufladbare Pumpe zum Aufpumpen und Entlüften, für den Einsatz fern jeglicher Stromquelle. Die Pumpe kann mit 12 Volt oder 230 Volt geladen werden. Im Lieferumfang sind ein Ladegerät, verschiedene Adapter, ein Schlauch und eine Transporttasche enthalten.

64 023 63,-



7



7 | Hochdruckpumpe, 12 Volt

Sehr leistungsstarke Pumpe zum Betrieb in Wohnmobil oder Motorboot, 190 Liter Luftdurchsatz pro Minute, erreicht einen maximalen Druck von 1030 mbar. Automatische Druckwahl und Überdruckschutz.

64 024 84,-

8 | Reparatur-Set

Besteht aus 2 ca. 10 x 6 cm großen rechteckigen Folienteilen und einem Fläschchen Flüssigkleber (18 ml).

63 001 5,80

9 | Reparatur-Set

Besteht aus 3 rechteckigen (6,5 x 5 cm) Folienteilen und 1 Tube Spezialkleber (Inhalt 3 g).

63 003 4,10



8



Gefahr!
H225;
H319;
H336



9



Gefahr!
H225;
H315;
H319;
H336;
H411



10



Gefahr!
H225;
H315;
H319;
H336;
H411

TIP-TOP Camplast Reparatur-Set

Reparatursortiment mit transparenten Flickern zur Reparatur von Artikeln aus Plastik, Kunstleder und Weich-PVC mit Gewebeerfläche, wie zum Beispiel Planschbecken, Schlauchboote, Zelte, Planen oder Regenjacken.



11

10 | Set 1

Besteht aus 4 Flickern, Kleber und Raupapier.

63 031 4,40

11 | Set 3

Besteht aus 9 Flickern, 1 Reparaturstreifen, 2 Tuben Kleber und Raupapier.

63 033 11,60



12

12 | TIP-TOP Universal-Flickbox

Reparatursortiment zur Reparatur von Artikeln aus Plastik, Kunstleder, Weich-PVC mit Gewebeerfläche und Gummi wie zum Beispiel Schlauchboote, Planschbecken, Zelte, Planen, Regenjacken und Fahrradschläuche. Besteht aus 5 Flickern für PVC-Artikel, 7 Flickern für Gummierartikel, 2 Tuben Kleber und Raupapier.

63 036 15,20



13 | Frisbeescheibe

ø ca. 23 cm, farblich sortiert.

65 160 4,80

14 | Flugkreisel

1 Katapult und 2 farblich sortierte Kreisel,
ø ca. 15 und 19 cm.

65 169 3,10

15 | Beachballspiel

2 Schläger ø ca. 25 cm, 8 mm stark, 1 Ball, farblich sortiert.

65 102 8,70

16 | Klettbball-Fangspiel

2 Scheiben ø ca. 19 cm, 1 Klettbball, farblich sortiert.

65 111 8,30

17 | Beach- und Klettbballspiel

2 Schläger 34 x 20 cm, 1 Seite mit Klettbezug, 1 Ball und 1 Klettbball.

65 112 10,40

o. Abb.: Ersatz-Klettbälle, 2 Stück

65 113 4,30

18 | Federballset

Ganz-Stahl-Rahmen mit Schutzösen, 2 Schläger, 1 Ball, farblich sortiert.

65 135 11,-

o. Abb.: Ersatz-Federbälle, 4 Stück

65 136 3,10

19 | Federballset Giant

Stahl-Rahmen, ø ca. 35 cm, 2 Schläger, 1 Federball standard, 1 Federball extragroß.

65 138 9,40

20 | Bocciaspiel

8 Kugeln à ø 70 mm, 2 Zielkugeln, in praktischer Tragespinne.

65 163 11,-

21 | Mini-Wasserkanone

Aus Schaumstoff, Reichweite ca. 7 m, Maße ca. ø 4 x L 15 cm, farblich sortiert.

65 216 2,30

22 | Wasserkanone

Aus Schaumstoff, Reichweite ca. 6 m, Maße ca. ø 5 x L 33 cm, farblich sortiert.

65 218 7,20

23 | Handfederball

Größe ca. 24 cm, weiche Aufprallfläche.

65 172 17,30

24 | Neopren-Miniball

Größe 2, ca. 120 g.

65 173 13,50

25 | Neopren-Volleyball

Größe 4, ca. 215 g, farblich sortiert.

65 174 17,30

26 | Neopren-Fußball

Größe 5, ca. 240 g, farblich sortiert.

65 175 17,30



Information

Achtung! Aufgrund von verschluckbaren Kleinteilen nicht geeignet für Kinder unter 3 Jahren!

Kajak-Wagen Canyon

Für den mühelosen Transport von Kajaks an Land. Die stabile, nichtrostende Ausführung aus hochwertiger Aluminium-Legierung ist oberflächeneloxiert und sorgt für ein geringes Gewicht. Die praktische Stütze ermöglicht ein einfaches Be- und Entladen. Die luftgefüllten Räder (ø 26 cm) gewährleisten kraftschonenden Transport, zusammengeklappt benötigt der Wagen wenig Platz im Kajak, Maße B 68 x H 36 x T 38 cm, Gewicht 3,4 kg, Nutzlast ca. 80 kg.

62 140 131,-



Schlauchboot-Wagen Rafty 400

Zum bequemen Transport von Schlauch- und ähnlich großen Booten. Das zu transportierende Boot liegt geschont auf weichen Gummiauflagen. Der Rahmen des Wagens besteht aus stabilem, nichtrostendem Aluminium und ist zusammenklappbar. Die luftgefüllten Räder (ø 40 cm) lassen sich leicht abnehmen und sorgen für einen ruhigen Lauf, die praktische Stütze ermöglicht ein einfaches Be- und Entladen. Maße B 98 x H 52 x T 60 cm, Gewicht 8,2 kg, Nutzlast ca. 80 kg.

62 148 167,-



Beach Trailer

Mit seinem farbenfrohem Bezug ist er sowohl Transportmittel als auch bequemer Sitz mit einer Tragkraft von 80 kg. Seine luftgefüllten Räder verhindern Einsinken im Sand und ermöglichen dadurch einen bequemen und mühelosen Transport von allem, was man gerne an Strandutensilien mit sich führt. Wenn nicht benötigt, lässt sich das Gestell aus Aluminiumrohr klein zusammenlegen und verbraucht so wenig Stauraum. Maße B 72 x H 112 x T 68 cm, Gewicht 3,8 kg.

62 125 105,-



■ Bezug: 100 % PES Polyester



■ Bezug: 95 % PES Polyester, 5 % PVC Polyvinylchlorid



Beach Rolly

Ideale Transporthilfe für Badesachen, Getränke, Kühltaschen, Taucherausrüstungen und vieles mehr. Selbst Surfbretter, Kajaks oder Boote können mit dem Beach Rolly transportiert werden (maximale Tragkraft 70 kg). Leer ist er auch ein bequemer Sitz mit einer Tragkraft von 100 kg. Der Beach Rolly besteht aus einer stabilen, nicht rostenden Aluminium-Konstruktion. Die breiten luftgefüllten Räder (ø 26 cm) verhindern ein Einsinken im Sand und ermöglichen dadurch einen bequemen Transport. Zusammengeklappt benötigt er nur wenig Platz im Kofferraum. Maße B 70 x H 110 x T 68 cm, Gewicht 4,6 kg, Ausführung mit Sonnendach 5,2 kg.

Farbe	Ausführung	Art-Nr.	Preis
blau	ohne Sonnendach	62 127	157,-
blau	mit Sonnendach	62 129	188,-
grün/blau	ohne Sonnendach	62 130	157,-
grün/blau	mit Sonnendach	62 132	188,-

Zurrgurt

Länge	Art-Nr.	Preis
3 m	62 157	8,80
4,5 m	62 158	10,40



■ 100 % PES Polyester



■ Bezug: 100 % PES Polyester



Faltbarer Bollerwagen Cargo Compact

Mit robustem, pulverlackiertem Stahlrahmen und geräumiger, mit widerstandsfähigem Polyesterwebstoff bezogener Transportfläche. Er ist mit seiner Tragkraft von 68 kg vielseitig einsetzbar am Campingplatz, am Strand, beim Einkaufen und für die verschiedensten Freizeitaktivitäten. Blitzschnell aufgebaut, lässt sich der Cargo nach Gebrauch kompakt im Staukasten, im Kofferraum oder in der Garage verstauen und aufbewahren. Eine praktische Transporttasche ist im Lieferumfang enthalten. Maße L 101 x B 50 x H 55 cm, Gewicht 9 kg. 62 109 115,-



Faltbarer Bollerwagen Beach Car Sunny

Bei der Entwicklung des Bollerwagens wurden viele Aspekte berücksichtigt, die ihn zu einem äußerst flexiblen Begleiter in der Freizeit machen. Ob am Strand, auf dem Campingplatz oder auch bei einem Festival kommt die leichte und dennoch robuste (Gestell aus beschichtetem Stahlrohr) Bauweise zur Entfaltung: Auch voll beladen – der Wagen hat eine Tragkraft von 75 kg – lässt er sich dank der extra breiten profilierten Räder gut über weichen Untergrund ziehen. Der voluminöse Innenraum nimmt auch sperriges Equipment auf. Der Wagen lässt sich bei Nichtgebrauch leicht und platzsparend zusammenklappen. Maße L 88 x B 48 x H 49 cm, Gewicht 11,2 kg. 62 111 168,-



Bollerwagen

Vielseitiger, kompakter Transporthelfer mit einer maximalen Tragkraft von 100 kg. Für Freizeit, Sport, Haus und Garten. Der robuste, steckbare Holzaufbau lässt sich ohne viel Aufwand zerlegen und benötigt bei Nichtgebrauch nur wenig Platz im Kofferraum oder beim Aufbewahren. Die großen luftbereiften Räder (ø 24 cm) sorgen für hohen Fahrkomfort. Maße L 84 x B 60 x H 52 cm, Gewicht 17 kg. 62 135 147,-



ACSI CampingCard & Stellplatzführer

- mehr als 3000 CampingCard-Plätze
- mehr als 12.000 Camping- und Stellplätze
- inkl. ACSI CampingCard
- Seiten: 1937

066/019 31,50



ACSI Campingführer Deutschland

- mehr als 2380 Campingplätze in Deutschland, der Schweiz, Österreich, Dänemark, den Niederlanden, Belgien und Luxemburg
- inkl. ACSI CampingCard
- Seiten: 464 **066/012 23,-**



ADAC Campingführer Südeuropa

- Bietet einen umfassenden Überblick über Ausstattung und Angebot der Campingplätze. Mit ADAC CampCard und herausnehmbarer Planungskarte.
- 2900 Campingplätze
 - 18 Länder
 - Seiten: 1260


066/002 31,50



ADAC Campingführer Deutschland und Nordeuropa

- Bietet einen umfassenden Überblick über Ausstattung und Angebot der Campingplätze. Mit ADAC CampCard und herausnehmbarer Planungskarte.
- 2600 Campingplätze
 - 16 Länder
 - Seiten: 980 **066/003 31,50**

066/003 31,50



ACSI CampingCard

- mehr als 3000 Campingplätze
- bis zu 60 % Nachlass auf den Nebensaisontarif
- bei zwei Erwachsenen beträgt der Übernachtungsfestpreis abhängig vom Campingplatz 15 €, 17 €, 19 €, 21 €, 23 €, 25 € oder 27 €
- Teilnehmerplätze im dazugehörigen Campingführer gelistet
- Seiten: 1116

066/013 23,-



ACSI Campingführer Europa

- Finden Sie den passenden Campingplatz in Europa!
- mehr als 7570 Campingplätze in 29 Ländern
 - jährliche Überprüfung der Plätze
 - inkl. ACSI CampingCard
 - Seiten: 1302

066/011 28,50

NEU
 Alle ADAC Reiseführer kommen mit Gutscheinen bis zu 125,- € und zusätzlichen Rabatten.



ADAC Stellplatzführer

- Bietet durch die ADAC-Klassifikation eine große Hilfe bei der Stellplatz-Auswahl.
- mit ADAC CampCard
 - zwei Planungskarten (für Deutschland und Europa)
 - rund 6100 Wohnmobil-Stellplätze in 36 Ländern Europas
 - Seiten: 1652

066/048 33,50


englische Ausführung



ACSI CampingCard EN

Auch in englischer Ausführung.

066/021 23,-



DCC-Campingführer Europa

- über 6000 Campingplätze in Deutschland und Europa
- Übersichtskarte der Reiseländer
- integrierte Karte für Deutschland
- Seiten 840 **066/001 25,-**



Bordatlas Stellplatzführer

- Über 7200 Wohnmobil-Stellplätze in Deutschland und 36 europäischen Ländern in zwei Bänden. Alle Plätze mit umfangreichen Details, präzisen GPS-Daten und Foto. Große Landkarten, auf denen die kostenfreien Plätze markiert sind. Komplette Liste aller Entsorgungsstationen in Deutschland, Verkehrsregeln und Notfallhilfe im Ausland sowie Stellplatzgutscheine im Gegenwert von 600 €.

Seiten: 1120 **066/020 38,50**



Stellplatzführer Gratis Übernachten

Wo's nix kostet mit dem Wohnmobil

Entdecken Sie 324 kostenlose Wohnmobil-Stellplätze in Deutschland, an Autobahnen und für Durchfahrten. Erhalten Sie Infos zu Ausstattung, Gebühren, Kontakt, Freizeit-Tipps und kostenfreiem WLAN für besonders günstiges Reisen.

Seiten: 172 **066/105** **21,-**

Stellplatzführer Schönste Thermen

Wellness mit dem Wohnmobil

Entspannt im eigenen Wohnmobil übernachten, während man die Annehmlichkeiten einer Therme genießt. Neu recherchiert und gedruckt ist der Bestseller ab **Mitte 2024** verfügbar.

Seiten: 196 **066/023** **21,-**

Stellplatzführer Hunde willkommen

Urlaub mit Hund und Wohnmobil

Dieses Buch hilft Hundebesitzern, hundefreundliche Übernachtungsplätze für Wohnmobile zu finden. Mit einer Liste von 140 Plätzen in Deutschland, die Vorzüge wie Hundewiesen, -strände und naturnahe Umgebungen bieten. Besonders markiert sind Plätze ohne Extra-Gebühr für Vierbeiner. Seiten: 172 **066/109** **21,-**



Stellplatzführer Weingüter

Winzeratlas

Kostenfreie Übernachtungsmöglichkeiten bei rund 200 Winzern und Straußenwirtschaften deutschlandweit und in anderen Weinbauregionen. Der Winzeratlas 2024 bietet eine kostenlose Übernachtungsnacht dank einer Vignette, gültig von März 2024 bis März 2025. **Erscheinungstermin: März 2024.**

Seiten: 228 **066/076** **31,50**

Stellplatzführer Bauernhöfe

Land-Erlebnis mit Wohnmobil und Caravan

Ob Kühe melken oder Stall ausmisten, dieser Stellplatzführer nennt Bauernhöfe in Deutschland, die Besucher willkommen heißen und Aktivitäten anbieten. Nur Höfe mit Stellplätzen für Wohnmobile und Wohnwagen werden aufgeführt, mit detaillierten Informationen zu etwa 150 Stellplätzen.

Seiten: 180 **066/027** **21,-**

Stellplatzführer urige Brauereien

Bier-Erlebnis mit dem Wohnmobil

Dieser Stellplatzführer stellt rund 170 Brauereien in Deutschland vor, die einen Wohnmobilstellplatz vor der Tür oder im Umkreis von einem Kilometer haben. Ideal für einen Biergenuss bei der Ankunft und anschließende Übernachtung im eigenen Wohnmobil. Das Buch bietet Informationen zu Brauereibesichtigungen, Bierverkostungen, Brauseminaren und Biergärten sowie Adressen und Details zu den Stellplätzen, inklusive Serviceangeboten, Anfahrtsbeschreibung und Übernachtungsgebühren. **Erscheinungstermin: April 2024.** Seiten: 196 **066/024** **21,-**

für Fans von Seen, Flüssen und Küsten

NEU

Stellplatzführer Marinas & Häfen

Maritimes Flair direkt am Wohnmobil

Mit 150 Wohnmobil-Stellplätzen direkt an Seen, Flüssen und Küsten in Deutschland – einfach maritimes Flair genießen! Dabei nennt das Buch alle Details zu den Stellplätzen wie Platzgröße, Kontaktdaten, GPS-Koordinaten, Ausstattung und Gebühren. PLUS: Kurzanzeigen über das Freizeitangebot in der Nachbarschaft samt der relevanten Kontaktadressen.

Seiten: 172 **066/098** **21,-**



NEU

Stellplatzführer Schöne Flüsse

Auf zu neuen Ufern mit dem Wohnmobil

Dieser Stellplatzführer listet 140 Übernachtungsplätze an deutschen Flüssen auf, die einen besonderen Blick bieten. Er informiert über Ausstattung und Service der Stellplätze sowie lokale Sehenswürdigkeiten und Kontaktadressen. Ideal für Reisemobilisten, die die besondere Atmosphäre eines Stellplatzes am Flussufer erleben möchten.

Seiten: 172 **066/099** **23,-**



Wohnmobil-Touren

Entdecken Sie die besten Touren für Ihren nächsten Urlaub mit dem Wohnmobil. Mit einem großen Fokus auf den Urlaub in Deutschland plus Überfahrten zu einigen Top-Zielen im nahen Ausland werden Sie hier definitiv fündig. Die Routen und Stellplätze wurden sorgfältig ausgewählt und geprüft.



Wohnmobil-Touren Band 2

Entdecken Sie das Alte Land, die Nord-/Ostsee, das Ahrtal oder das Berchtesgadener Land – hier ist für jede Jahreszeit etwas dabei. **PLUS:** Top-Ziele im nahen Europa. Seiten: 212 **066/101** **10,50**



NEU

Das Camping Handbuch

Spontan aufbrechen und anhalten, wo es Ihnen gerade gefällt. Das gesellige Miteinander oder die Ruhe der Natur genießen und abends zufrieden im eigenen Bett schlafen, das dank Wohnwagen, Wohnmobil oder Campervan immer dabei ist. Am nächsten Tag entscheiden Sie sich: Bleiben oder weiterziehen? Die Campingexperten Nele, Jalil und Sebastian von CamperStyle.de beantworten detailliert alle Fragen und noch vieles mehr rund um das beliebte Hobby Camping und Van Life und verraten Ihnen ihre besten Praxistipps – damit Ihrem Aufbruch in die Freiheit nichts im Weg steht. Seiten: 400 **066/167** **30,50**



NEU

Mein Camper-Logbuch

Dieses wunderschöne, durchgehend farbig illustrierte Logbuch ist der perfekte Begleiter für all Ihre Campingreisen. Auf über 40 Seiten können Sie Ihre schönsten Reise-Erinnerungen für die Ewigkeit festhalten. Zudem hält das zauberhafte Tagebuch praktische Tipps und Hinweise für Camping-Einsteiger bereit. Hilfreiche Pack- und Checklisten, die zum Immer-Wieder-Benutzen auch zum Download zur Verfügung stehen, helfen bei der Reisevorbereitung. Perfekt auch als Geschenk für alle Camping-Fans! Seiten: 144 **066/168** **16,-**



Wohnmobil-Touren Band 3

Entdecken Sie das Salzburger Land, die Insel Rügen, Franken oder das Allgäu – hier wird jeder fündig! Mit Kurztrips und ausgewählten Städtetipps. Seiten: 180 **066/102** **10,50**



Wohnmobil-Touren Band 4

Entdecken Sie den Lago Maggiore, die heimische Elbe, Luxemburg, die Mecklenburger Seenplatte oder die Sächsische Schweiz. Mit ausgewählten Städtetipps. Seiten: 180 **066/103** **10,50**



Stellplatzführer Landvergnügen

Der andere Stellplatzführer für Naturliebhaber und Genießer. Entdecken Sie rund 1400 ländliche Gastgeber in Deutschland. Die Vignette berechtigt Sie jeweils 24 Stunden kostenlos beim Gastgeber zu stehen. Sie ist gültig von März 2024 – März 2025.

Erscheinungstermin: März 2024
Seiten: 540 **066/084** **52,50**



FKK Reiseführer Europa

Enthält rund 500 FKK-Campingplätze, Clubanlagen und mehrere hundert FKK-Strände in ganz Europa. Ergänzt werden die Beschreibungen durch zahlreiche Abbildungen und Karten und wie jedes Jahr wird auch diese Ausgabe vom Deutschen Verband für Freikörperkultur (DFK) empfohlen. Seiten: 296 **066/004** **13,50**



NEU

Family goes Camping

Euer Familienabenteuer auf vier Rädern

Sie träumen vom unvergesslichen Campingurlaub mit der ganzen Familie? Mehr denn je begeistert die Vorstellung, die Kinder ins Wohnmobil zu packen, einfach drauf loszufahren und die schönsten Landschaften, Städte und Stellplätze zu entdecken. Doch bei aller Freiheit – Planung muss sein. Mit diesem Buch haben Sie den perfekten Ratgeber zur Hand, damit die Camping-Reise starten kann. Jasmin und Jonas sind seit zwei Jahren mit zwei Kindern und Hund Betty im Wohnmobil unterwegs und geben Ihnen mit diesem Buch alles mit, um für den Campingurlaub mit Kindern perfekt gerüstet zu sein. Seiten: 160 **066/169** **21,-**



NEU

Familien-Survival-Buch

Wir sind dann mal draußen

Ab in die Wildnis! Kleine Abenteuer warten direkt vor der Haustür, denn Survival ist ein Erlebnis für die ganze Familie. Bei der Planung stellen sich allerdings einige Fragen: Wie baue ich einen Unterschlupf bei Regen oder für die Nacht? Wie orientiere ich mich im Wald? Wie finde ich Wasser und wie mache ich mir aus Blättern einen Topf zum Kochen? Und was muss ich eigentlich in der Natur beachten, wenn ich ein Soft-Survival-Wochenende plane?

Dieses Handbuch bietet Soft-Survival-Ideen in der Natur für Groß und Klein und hilft, all diese Fragen zu beantworten. Planen Sie das perfekte Mikroabenteuer mit der ganzen Familie! Seiten: 144 **066/170** **19,-**



Tip



inkl. POI-Datei für Ihr Navigationsgerät



CampRing 2023 – 2024

Reisen & sparen! Kommen Sie in den Genuss von 50 Gutscheinen mit 94 Einlösestellen, die in ganz Deutschland verteilt sind. Um das Einlösen der Gutscheine zu erleichtern, finden Sie auf zwei Seiten alle Einlösestellen nach Postleitzahlen sortiert. An vielen Orten können gleich mehrere Gutscheine eingelöst werden. Der höchste Gutschein hat einen Wert von 89,00 €. Ganz gleich, ob beim Ausflug mit dem Schiff, bei einer Draisinenfahrt oder beim Besuch auf einem Camping- oder Stellplatz – das Einlösen der Gutscheine macht auf jeden Fall Spaß und man entdeckt viel Neues. Damit man das Erlebte nicht vergisst, ist extra Platz für eigene Notizen vorgesehen. Alle Gutscheine sind bis Ende 2024 gültig.
Seiten: 56 **066/040 15,50**



One Pot Rezepte schnell & einfach

Unkompliziert ratzfatz gekocht! Es ist das bekannte Eintopfessen, das Groß und Kleinschmeckt. Ohne großen Zeit- und Arbeitsaufwand stehen neben köstlichen Klassikern auch Neuheiten auf dem Tisch, die jeden glücklich machen. Einfacher geht es nicht!
Seiten: 160 **066/163 15,50**

Die CADAC Grills finden Sie auf Seite 476.



CADAC's Camping Kochbuch

CADAC's Camping Kochbuch wurde speziell entwickelt, um beim Campen zu kochen. Enthält tolle Rezepte, die beim Campen leicht zuzubereiten sind. Sie brauchen keinen Herd, sondern nur Ihren Grill! So können Sie jeden Tag auf dem Campingplatz zwischen leckeren Mahlzeiten variieren. Das Kochbuch hat einen Schweizer Einband, sodass es während des Kochens offen liegen bleibt.

Seiten: 80 **066/154 16,50**



Camping Kochbuch

Über 100 Rezepte für unterwegs. Carsten Bothe zeigt anhand der verschiedenen Rezepte, wie unkompliziert und trotzdem abwechslungsreich das Kochen auf zwei Flammen ist und wie einfach auch ein Grill oder eine Feuerstelle das Campingleben bereichern. In diesem Buch finden Sie zahlreiche Anregungen und Rezepte, aber auch Tipps und Wissenswertes zu den gängigen Kochertypen sowie übersichtliche Pack- und Vorratslisten. Seiten: 192 **066/050 21,-**



Backofen TO GO

Morgens aus dem Zelt krabbeln, den Duft warmer Brötchen in der Nase, und abends Lasagne unterm Sternenhimmel genießen – das alles geht mit dem OMNIA Campingbackofen und den Rezepten von „Backofen to go“! Das tolle neue Kochbuch des GU Verlags für den OMNIA Campingbackofen mit über 70 tolle Rezepten! Brot, Brötchen, Kuchen, Aufläufe und Überbackenes, unkompliziert, mit wenigen Zutaten, von süß bis herzhaft! Seiten: 160 **066/159 18,-**



Bucket List für Camper

Egal, ob Zelt, Wohnwagen oder Glamping. Ob Abenteurer, Unabhängiger, Flexibler oder Bequemer – hier findet jeder seine persönlichen Highlights für einen unvergesslichen Campingurlaub. Motorjournalist Uli Böckmann schöpft aus einem großen persönlichen Erfahrungsschatz: Seine Bucket List ist fast immer seriös, manchmal auch ein bisschen schräg, aber niemals langweilig und sie garantiert bleibende Erinnerung an Ihre Urlaube. Schließlich ist Camping nicht nur ein Hobby, sondern eine Einstellung, für manche sogar eine Entscheidung fürs Leben.
Seiten: 120 **066/029 10,50**



Reisemobil Logbuch

Im Urlaub mit dem Wohnmobil oder dem Camper machen Sie genau dort Halt, wo es Ihnen gefällt. Vielleicht entdecken Sie bezaubernde Orte, die Sie ohne Wohnmobil wahrscheinlich nicht angesteuert hätten. In diesem charmanten Reise-Tagebuch können Sie Eindrücke, Erlebnisse und Erinnerungen vor dem Verblässen retten, indem Sie alles darin festhalten.
• inkl. Check- und Packlisten und Budgetplaner
• inkl. Tempolimits in Europa
• mit Serviceteil für stressfreies Reisen im Wohnmobil
Seiten: 128 **066/028 15,50**



Camping Logbuch

Wer mit Wohnwagen oder Zelt Urlaub macht, der liebt die Freiheit und Unabhängigkeit. Man wechselt häufiger den Ort und hat umso mehr neue Erlebnisse, Eindrücke und Bekanntschaften, die man gerne festhalten möchte. Hierfür wurde dieses Logbuch geschaffen. Eine robuste und hochwertige Ausstattung, die den Anforderungen eines Campingurlaubes gerecht wird. Mit Ausstanzung im Cover für Ihr liebstes Camping-Foto. Innen gibt es viel Platz für Erinnerungen und ein Lesebändchen zeigt stets, wo aufgehört wurde zu schreiben.
Seiten: 128 **066/030 15,50**



Für den Omnia Backofen



Leicht & Fit Rezepte – genussvoll essen

Der Urlaub ist eine gute Zeit, sich mit neuen leckeren Gerichten und Zubereitungsarten zu befassen: Sich fernab vom Alltagsstress auf Neues einzulassen und das dann auch zu Hause zu guten Gewohnheiten werden zu lassen. Für eine ausgewogene Ernährung braucht es weder strenge Regeln noch Essenspläne. Ein paar einfache Leitlinien sind genug, um dem Körper alles zu geben, was er braucht, um gesund und fit zu bleiben. Vermittelt hilfreiches Wissen zu einer gesünderen Ernährung ohne dogmatisch zu sein und enthält über 30 tolle Rezepte. Seiten: 64 **066/155 15,50**



Brot backen einfach & lecker

Frische Brötchen, knuspriges Baguette, saftiges Kartoffelbrot, uraltes Landbrot – backen Sie sich alles einfach selbst. In diesem Buch finden Sie alltagstaugliche Brot- und Brötchenrezepte sowie umfangreiche Tipps und Hintergründe zum Brotbacken im Omnia. Stimmungsvolle Bilder, Tipps und Tricks rund ums Backen mit dem Omnia. Seiten: 64 **066/005 15,50**



Bestes Herzhaftes Fleisch & Fisch

Alle Rezepte wurden extra für den Omnia Campingbackofen entwickelt und sorgen unterwegs für höchste kulinarische Genüsse. Vom Schweinenackensteak im Speckmantel und schmackhaften Spare Ribs bis zum würzigen Hackbraten bereichert dieses Kochbuch jede Freizeitküche. Seiten: 64 **066/151 15,50**

i Den Omnia Backofen finden Sie auf Seite 617.



Das Omnia Kochbuch

Omnia Kochbuch mit 46 ausgewählten Rezepten auf 132 Seiten, ansprechenden Farbbildern und praktischen Tipps. Speziell entwickelt für Outdoor-Liebhaber – leckere Gerichte, schnell zubereitet, beim Campen, im Wohnmobil, in der Bootsküche oder im Schrebergarten. Seiten: 132 **066/156 20,50**



Feine Leckereien Kuchen & Torten

Mehr als 40 leckere Kuchenideen für den Omnia Campingbackofen. Wer unterwegs Lust auf Kuchen und Torten hat, findet in diesem Backbuch garantiert schöne Anregungen. Egal, ob ein saftiger Käsekuchen, ein warmer Butterkuchen oder feine Muffins – mit etwas Übung und Geduld gelingt es garantiert. Seiten: 64 **066/150 15,50**



Auflauf, Quiche, Pizza & Co.

Eine gelungene Mischung aus Klassikern und originellen Variationen. Die besten und leckersten Rezepte finden Sie in diesem Kochbuch mit Schritt für Schritt Anleitung und vielen alternativen Rezeptvorschlägen. Es ist eine kulinarische Reise durch die Küchen verschiedener Länder. Als Essen für Freunde und Familie, als Hauptgericht oder als Vorspeise. Sie lassen sich gut vorbereiten und sind einfach hergestellt. Seiten: 64 **066/152 15,50**



Urlaubs Küche leicht gemacht

Die 50 leckeren Rezepte machen das Kochbuch „Urlaubs Küche leicht gemacht“ zu einem ständigen Begleiter jeder Urlaubsfahrt. Von frischen Brötchen und Brotvarianten über deftige Haupt Speisen bis hin zu himmlischen Kuchenrezepten und Desserts ist alles dabei. Auch Vegetarier finden viele Anregungen für eine Küche ohne Fisch und Fleisch. Seiten: 108 **066/092 15,50**



Das Muffinbuch süß & pikant

Als süße Versuchung zum Nachmittagskaffee oder herzhaft pikant zum kleinen Aperitiv, als Snack zwischendurch, morgens zum Frühstück oder als ganze Mahlzeit. Einfach ideal für die Küche unterwegs. Mit der passenden Omnia Muffinform für den Omnia Campingbackofen wird das Genießen auf Reisen zu einem Kinderspiel. Seiten: 64 **066/153 15,50**



MARKISEN



Fenstermarkisen	127
Wigo Markisen	128 – 130
Wigo Markisenzubehör	130 – 131
Dometic Markisen	132 – 133
Dometic Markisenzubehör	133 – 135
Thule Markisen	136 – 142, 160, 162
Thule Markisenzubehör	136 – 139, 143 – 148, 151 – 159
Thule Markisenzelte	142, 148 – 151, 161
Transportsysteme	163
Fiamma Markisen	164, 166 – 167, 169 – 173
Fiamma Markisenzelte	165 – 166, 168 – 170, 172 – 173
Fiamma Markisenzubehör	174 – 181
Abspannmaterial	182 – 183



+ Zubehör

PIPER
... wir zeigen Lösungen

Fenstermarkisen

Perfekter Sonnenschutz. Wählen Sie aus unserem Sortiment die passende Fenstermarkise für Ihr Wohnwagenfenster. Unifarben oder im passenden Streifenmuster zu unseren Vorzelten. Bitte beachten Sie Material und Größe.

MADE IN GERMANY

MADE IN GERMANY



i Packsäcke für Gestänge finden Sie auf Seite 663!



Markisengestänge Universal

Das universelle Markisengestänge aus ø 19/16 mm Aluminiumrohr ist teleskopierbar. Für Markisen bis 2 m Breite. Befestigung in der Kederschiene und an den Rangiergriffen. Passend für Bug- u. Heckfenster mit Rundencken.

610/030 62,50



Rhön

Material: 100 % PVC Polyvinylchlorid;
Maße (B x T): 180 x 70 cm; Gewicht: 1,3 kg
071/004 105,-



Terra

Material: 100 % PVC Polyvinylchlorid;
Maße (B x T): 180 x 70 cm; Gewicht: 1,1 kg
071/008 105,-



Shadow

Material: 100 % PVC Polyvinylchlorid;
Maße (B x T): 180 x 70 cm; Gewicht: 1,1 kg
071/009 105,-



Passau

Material: 100 % PES Polyester, mit PU-Beschichtung; Maße (B x T): 190 x 75 cm; Gewicht: 700 g
070/849-2 105,-

✓ Der leichte Schutz vor Regen und Sonne.

Isabella

Fenstermarkise Isabella

Fenstermarkise mit Sonnenfilter, die die Sonneneinstrahlung abhält, aber freie Aussicht von innen gewährt. Die Konstruktion des Gestänges ist einfach und passt zu fast allen Wohnwagen. Dank des **Bandit™** Softgrip-Handgriffes ist die Fenstermarkise schnell montiert.

Einfache Montage: Das **Bandit-System** ermöglicht eine leichte Montage der Fenstermarkisen an den Wohnwagengriffen. Hierbei spielt die Form und Dicke der Griffe keine Rolle, da das Bandit-System universell einsetzbar ist. Gestänge: ø 25 mm Stahl

Maße (B x T): 190 x 75 cm
Packmaß: 120 x 13 x 9 cm; Gewicht: 4,17 kg
071/011 165,-

Maße (B x T): 215 x 75 cm
Packmaß: 121 x 13 x 9 cm; Gewicht: 4,31 kg
071/012 180,-





Rolli Plus Ambiente

Markise und Zelt als Komplett-Set. Die Markise mit stabilem Frontprofil wird in die Kederschiene am Wohnwagen eingezogen. Sowohl die Front als auch die beiden Seitenwände sind herausnehmbar und verfügen über Eingänge, die seitlich wegroll- und hochrollbar sind. Die Seitenwände sind mit Air-Vent-Fenstern ausgestattet, die ausstellbar und mit einer Folienfensterklappe verschließbar sind. Durch einfachen Umbau ist eine Panoramafunktion möglich (Zubehör gegen Aufpreis). Die Markise besteht aus der vollsynthetischen Spezialdachware TenCate All Season mit einseitiger Beschichtung. Die Unterseite ist bedruckt, um die Schwitzwasserbildung zu reduzieren. Durch das Wellensystem mit Dach- und Aufstellstangen aus 28 mm starkem Aluminium ist der Aufbau noch

leichter und stabiler. Durch einfaches Drehen werden die Stangen in ihrer Position fixiert und können dabei individuell positioniert werden. Auszug 2,5 m, gegen Aufpreis auch als Sonderbestellung mit Auszug 3 m lieferbar.

Lieferumfang:

Dach mit Aluminium-Profil, Vorderwand und Seitenwände, 5 Dach- und 3 Aufstellstangen (28 mm) aus Aluminium mit Power-Grip, Rad- und Windschutz, Abspannmaterialien (Spanngurte optional).



2,5 m, gegen Aufpreis auch als Sonderbestellung mit Auszug 3 m lieferbar.

Lieferumfang:

Dach mit Aluminium-Profil, Vorderwand und Seitenwände, 5 Dach- und 3 Aufstellstangen (28 mm) aus Aluminium mit Power-Grip, Rad- und Windschutz, Abspannmaterialien (Spanngurte optional).



Größe	Umlauf	Gewicht	Art-Nr.	Preis
5	841 – 875 cm	30 kg	93 641	2.885,-
6	876 – 910 cm	32 kg	93 642	3.085,-
7	911 – 945 cm	34 kg	93 643	3.199,-
7b	894 – 929 cm	34 kg	93 644	3.199,-
8	946 – 980 cm	36 kg	93 645	3.335,-
8b	930 – 964 cm	36 kg	93 646	3.335,-
9	981 – 1015 cm	38 kg	93 647	3.369,-
9b	965 – 999 cm	38 kg	93 648	3.369,-
10	1016 – 1050 cm	40 kg	93 649	3.569,-
10b	1000 – 1034 cm	40 kg	93 650	3.569,-
11	1051 – 1085 cm	42 kg	93 651	3.645,-
11b	1035 – 1069 cm	42 kg	93 652	3.645,-
12	1086 – 1120 cm	44 kg	93 653	3.725,-
13	1121 – 1155 cm	46 kg	93 654	3.890,-
14	1156 – 1191 cm	48 kg	93 655	3.975,-
15	1192 – 1227 cm	50 kg	93 656	4.089,-

Rolli Plus Lounge

Bei diesem Markisenzelt von WIGO wurde das Augenmerk ganz bewusst auf hohe Qualität gelenkt: Es zeichnet sich vor allem durch exzellente Verarbeitung von langlebigen Zeltbahn-Materialien aus – beim Dach kommt TenCate All Season, bei Front und Seitenwänden DOLAN zum Einsatz. Die Spritzwand ist aus PVC gefertigt. Die Markise wird über die Kederschiene mit dem Wohnwagen verbunden. Ab Größe 7 ist die Vorderwand serienmäßig mit AIR VENT Fenster ausgestattet. Alle Größen haben AIR VENT Fenster in den Seitenwänden, die ausstellbar und mit einer Folienfensterklappe verschließbar sind. Front und Seitenwände können herausgenommen werden. Durch das Wellensystem mit Dach- und Aufstellstangen aus 28 mm starkem Aluminium ist der Aufbau sehr einfach und trotzdem sehr stabil. Auszug

Größe	Umlauf	Gewicht	Art-Nr.	Preis
5	841 – 875 cm	30 kg	93 681	3.285,-
6	876 – 910 cm	32 kg	93 682	3.395,-
7	911 – 945 cm	34 kg	93 683	3.499,-
7b	894 – 929 cm	34 kg	93 684	3.499,-
8	946 – 980 cm	36 kg	93 685	3.599,-
8b	930 – 964 cm	36 kg	93 686	3.599,-
9	981 – 1015 cm	38 kg	93 687	3.630,-
9b	965 – 999 cm	38 kg	93 688	3.630,-
10	1016 – 1050 cm	40 kg	93 689	3.779,-
10b	1000 – 1034 cm	40 kg	93 690	3.779,-
11	1051 – 1085 cm	42 kg	93 691	3.955,-
11b	1035 – 1069 cm	42 kg	93 692	3.955,-
12	1086 – 1120 cm	44 kg	93 693	4.065,-
13	1121 – 1155 cm	46 kg	93 694	4.175,-
14	1156 – 1191 cm	48 kg	93 695	4.289,-
15	1192 – 1227 cm	50 kg	93 696	4.399,-



Rolli Plus

Die Wigo-Markise Rolli Plus mit dem stabilen Frontprofil wird in die Keaderschiene am Wohnwagen eingezogen. In ihrem Sack zusammengerollt ist die Markise optimal geschützt, transportabel und kann auch während der Fahrt montiert bleiben. Der Vorteil beim Aufbau: Der größte Teil des Zeltes, das Dach, ist bereits eingezogen, so dass lediglich noch das Gestänge montiert und die Markise abgespannt werden muss. Sie besteht aus der vollsynthetischen Spezialdachware TenCate All Season mit einseitiger Beschichtung. Die Unterseite ist bedruckt, um die Schweißwasserbildung zu reduzieren. Durch das Wellensystem mit Dach- und Aufstellstangen aus 28 mm starkem Aluminium ist der Aufbau noch leichter und stabiler. Durch einfaches Drehen werden die Stangen in ihrer Position fixiert und können dabei individuell positioniert werden. Auszug 2,5 m, gegen Aufpreis auch als Sonderbestellung mit Auszug 3 m lieferbar.

Lieferumfang:

Dach mit Aluminium-Welle, 5 Dach- und 3 Aufstellstangen aus Aluminium mit Power-Grip, Abspannmaterialien (Spanngurte optional).



Größe	Umlauf	Gewicht	Art-Nr.	Preis
5	841 – 875 cm	12 kg	93 601	1.335,-
6	876 – 910 cm	12,5 kg	93 602	1.375,-
7	911 – 945 cm	13,5 kg	93 603	1.390,-
7b	894 – 929 cm	13,5 kg	93 604	1.390,-
8	946 – 980 cm	14 kg	93 605	1.425,-
8b	930 – 964 cm	14 kg	93 606	1.425,-
9	981 – 1015 cm	15 kg	93 607	1.475,-
9b	965 – 999 cm	15 kg	93 608	1.475,-
10	1016 – 1050 cm	16 kg	93 609	1.565,-
10b	1000 – 1034 cm	16 kg	93 610	1.565,-
11	1051 – 1085 cm	17 kg	93 611	1.615,-
11b	1035 – 1069 cm	17 kg	93 612	1.615,-
12	1086 – 1120 cm	18 kg	93 613	1.659,-
13	1121 – 1155 cm	18,5 kg	93 614	1.799,-
14	1156 – 1191 cm	19 kg	93 615	1.865,-
15	1192 – 1227 cm	19,5 kg	93 616	1.925,-



Rolli Plus Modul Basic

Das Markisenzelt Modul Basic besteht aus 2 Seitenwänden und einer Vorderwand, hergestellt aus Airtex-Gewebe. Innovative Ausstattungsmerkmale wie z. B. das Arretierungssystem der Dach- und Aufstellstangen, die getönte Folie der großen Panoramafenster mit Air-Vent-Funktion bieten dem Reisecamper ein hohes Maß Komfort. Die Seitenteile verfügen über je ein Air-Vent-Fenster, die Vorderwände sind ab Größe 7 mit einem Air-Vent-Fenster ausgestattet. Alle Wände können vollständig geöffnet, zur Veranda abgeklappt und herausgenommen werden. Die beiden Hälften der geteilten Vorderwand können unabhängig voneinander geöffnet oder entfernt werden. Zudem kann die in der Vorderwand eingearbeitete Tür wahlweise links oder rechts angebracht werden. Zur serienmäßigen Ausstattung gehören ein 15 cm hoher äußerer Faulstreifen, ein 30 cm hoher innerer Faulstreifen sowie abgedeckte Reißverschlüsse.

– Seiten- und Vorderwände sind separat zu bestellen! –

Vorderwand Modul Basic			
Größe	Gewicht	Art-Nr.	Preis
5	4 kg	93 661	775,-
6	4,5 kg	93 662	825,-
7 / 7b	5 kg	93 663	875,-
8 / 8b	5,5 kg	93 664	945,-
9 / 9b	6 kg	93 665	965,-
10 / 10b	7 kg	93 666	1.059,-
11 / 11b	8 kg	93 667	1.100,-
12	9 kg	93 668	1.145,-
13	10 kg	93 669	1.165,-
14	11 kg	93 670	1.195,-
15	12 kg	93 671	1.210,-



Seitenwände Modul Basic			
Auszug	Gewicht	Art-Nr.	Preis
2,5 m	6,5 kg	93 659	909,-





BLOXX System für Rolli Plus

Das BLOXX System von WIGO bietet in der Ausführung Screen Schutz vor Sonneneinstrahlung und hat eine sehr gute Luftdurchlässigkeit. Anders die Variante View, die den neugierigen Blick von außen verhindert, es aber erlaubt von innen nach außen zu schauen. Die Vorderwand wird einfach in die Kederschiene der Markise eingezogen, die Seitenwand wird auf die seitliche Dachstange geschoben und mit der Markise verklebt. Beide werden mit Heringen am Boden verspannt. Lieferung erfolgt inklusive Abspannmaterialien und einer Transporttasche. Das System zeichnet sich durch geringes Gewicht und kleines Packmaß aus. Das BLOXX System für andere Größen ist als Sonderbestellung möglich.



für Größe	Vorderwand	Art-Nr.	Preis	Vorderwand	Art-Nr.	Preis
7	View	93 763	310,-	Screen	93 723	345,-
7b	View	93 764	310,-	Screen	93 724	345,-
8	View	93 765	325,-	Screen	93 725	355,-
8b	View	93 766	325,-	Screen	93 726	355,-
9	View	93 767	335,-	Screen	93 727	365,-
9b	View	93 768	335,-	Screen	93 728	365,-
10	View	93 769	345,-	Screen	93 729	375,-
10b	View	93 770	345,-	Screen	93 730	375,-

Seitenwand	Auszug	links	rechts	Preis
View	2,5 m	93 778	93 779	188,-
Screen	2,5 m	93 738	93 739	188,-

Sonnendach für Rolli Plus

Komplett aus Airtex-Gewebe bestehend, die ideale Ergänzung zur WIGO-Markise Rolli Plus. Es wird in die Frontleiste der Markise eingezogen, aufgestellt und abgespannt. Mit einer Tiefe von 2,4 m spendet es ausreichend

Größe	Länge	Gewicht	Art-Nr.	Preis
5	3,9 m	3 kg	93 855	360,-
6	4,1 m	3,5 kg	93 856	385,-
7 / 7b	4,35 m	4 kg	93 857	395,-
8 / 8b	4,7 m	5 kg	93 858	419,-
9 / 9b	5 m	6 kg	93 859	435,-
10 / 10b	5,35 m	7 kg	93 860	455,-
11 / 11b	5,8 m	8 kg	93 861	470,-
12	6 m	9 kg	93 862	480,-
13	6,45 m	10 kg	93 863	505,-
14	6,9 m	11 kg	93 864	529,-
15	7,1 m	12 kg	93 865	540,-



Schatten für ein angenehmes Frischlufterlebnis.

Lieferumfang:

Dach, 3 Aufstellstangen (22 mm Stahl), Abspannmaterialien.



Rolli Classic

Das bewährte Set beinhaltet Markise, 2 Seitenwände und Vorderwand aus Airtex-Spezialgewebe. Die Markise wird in die Kederschiene eingezogen und ist aus beidseitig beschichtetem PVC mit Easy-Clean Schmutzbremse gefertigt. Faulstreifen und Spritzschutz aus PVC runden die Ausstattung ab. Das attraktive Set zeichnet sich durch eine hohe Stabilität und einfaches Handling aus. Die Seitenwände sind mit Air-Vent-Fenstern ausgestattet, der Eingang in der Vorderwand ist austauschbar. Auszug 2,5 m.

Lieferumfang:

Dach mit Aluminium-Profil, 5 Dach- und 3 Aufstellstangen aus Aluminium (ø 28 mm) mit Power-Grip, Vorderwand und Seitenwände, Andruckpolster mit Andruckstangen, Abspannmaterialien (Spanngurte optional).

Markisenlänge	Auszug	Gewicht	Art-Nr.	Preis
3 m	2,5 m	26 kg	93 632	1.945,-
3,5 m	2,5 m	27 kg	93 633	2.120,-
4 m	2,5 m	28 kg	93 634	2.245,-
4,5 m	2,5 m	29 kg	93 635	2.359,-
5 m	2,5 m	30 kg	93 636	2.475,-
5,5 m	2,5 m	31 kg	93 637	2.595,-
6 m	2,5 m	32 kg	93 638	2.715,-



Sonnendach für Rolli Classic

Das komplett aus Airtex-Gewebe bestehende Sonnendach ist die ideale Ergänzung zur Wigo-Markise Rolli Classic. Es wird in die Frontleiste der Markise eingezogen, aufgestellt und abgespannt. Mit einer Tiefe von 2,4 m spendet das Sonnendach ausreichend Schatten für ein angenehmes Frischluftenerlebnis.

Lieferumfang:

Dach, 3 Aufstellstangen (22 mm Stahl), Abspannmaterialein.



Länge	Gewicht	Art-Nr.	Preis
3 m	3 kg	93 883	310,-
3,5 m	4 kg	93 884	335,-
4 m	5 kg	93 885	360,-
4,5 m	6 kg	93 886	370,-
5 m	7 kg	93 887	409,-
5,5 m	8 kg	93 888	435,-
6 m	9 kg	93 889	455,-



1 | Spezial-Abspann-Set Peggy Peg

Zur Absicherung der Markise am Boden. Das Set beinhaltet 2 Fix&Go Ankerplatten 2.0, 6 Peg&Stop Schraubheringe mit Kontermutter, 4 Hardcore Peggy Schlag-Schraubheringe sowie Spannmaterial um Gegenzug zwischen der Markise und der Ankerplatte aufzubauen. **93 842 122,-**

2 | Ergänzungs-Set Peggy Peg

Zur zusätzlichen Absicherung der Markise in der Mitte. **93 844 65,-**

3 | Dachstange

Zu empfehlen bei einer Markisenlänge von 3 bis 4 m, ab einer Länge von 4,5 m im Lieferumfang enthalten.

Auszug	Art-Nr.	Preis
2,3 – 2,5 m	93 811	50,-
3 m	93 814	93,-

4 | Aufstellstange

Eine dritte Aufstellstange ist zu empfehlen bei einer Markisenlänge von 3 bis 4,5 m, ab einer Länge von 5 m im Lieferumfang enthalten.

Durchmesser	Art-Nr.	Preis
28 mm	93 829	46,-
32 mm	93 840	83,-



5 | Dachbefestiger-Set

Wird empfohlen bei der Verwendung der Markise als Sonnendach. Der Zeltdachbefestiger wird um die Dachstange gewickelt und am vorhandenen Flauschband des Rolli-Daches befestigt; ein Erdnagel ist im Lieferumfang enthalten. **93 816 14,70**



6 | Spanngurt-Set

Zur zusätzlichen Fixierung der Markise oder des Zeltes. Besteht aus je 2 Gurten und Heringen. **93 812 73,-**

7 | Abspann-Set

Zur Absicherung im Innenbereich. Wird mittels Keder in die Rolli Welle eingezogen und zum Boden hin abgespannt. **93 813 18,90**

**Dometic PW 1100****Robuste und preiswerte Wandmarkise – ideal für Campervans**

- kompaktes Markisengehäuse ohne sichtbare Schrauben
- robustes Markisentuch aus einem Stück – ohne Schweißnaht, Farbe grau
- Stützfüße mit patentiertem Slide-Out-System für komfortable Handhabung und Easy Lock Flipper – verhindert unabsichtliches Herunterfallen
- Längen von 2,6 – 3,75 m, Auszug 2,5 m (ab Länge 3 m)
- teleskopierbare Kurbel
- Gehäusefarbe anthrazit

Markisenlänge	Auszug	Gewicht	Art-Nr.	Preis
2,6 m	2 m	21 kg	95 131	910,-
3 m	2,5 m	24 kg	95 141	999,-
3,75 m	2,5 m	28 kg	95 181	1.035,-

NEU**Dometic PW 1500****Wahlweise manuell oder mit Motor betriebene Wandmarkise**

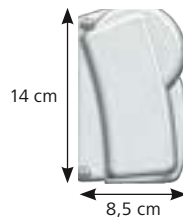
- patentierte Schlösser an beiden Seiten der Frontleiste – für eine optimale Verriegelung
- automatisch justierendes Ausfallprofil, das flüssig und geräuscharm ein- und ausfährt
- qualitativ hochwertiges Markisentuch (Farbe grau) aus einem Stück – ohne Schweißnaht
- Stützfüße mit patentiertem Easy Lock Flipper – verhindert unabsichtliches Herunterfallen
- Montage per mitgeliefertem Flachadapterset oder durch Einhängen in die Vorzeltsschiene
- Gehäusefarbe weiß

1 | PW 1500 manuell betrieben

- Längen von 2,6 – 4,5 m
- Auszug von 2 – 2,75 m

2 | PW 1500 mit Motor

- 12-Volt-Motor
- Längen von 4 – 6 m
- Auszug 2,75 m
- serienmäßig mit 12-Volt-Elektroantrieb inkl. Notbedienung über Handkurbel
- ab Länge 5,5 m mit 3 Gelenkarmen



Markisenlänge	Auszug	Gewicht	Betrieb	Art-Nr.	Preis
2,6 m	2 m	18 kg	manuell	95 081	925,-
3 m	2,5 m	21 kg	manuell	95 091	1.015,-
3,5 m	2,5 m	24 kg	manuell	95 101	1.110,-
4 m	2,5 m	27 kg	manuell	95 111	1.239,-
4,5 m	2,75 m	30 kg	manuell	95 121	1.320,-
4 m	2,75 m	28,5 kg	12-Volt-Motor	95 300	2.020,-
4,5 m	2,75 m	31,5 kg	12-Volt-Motor	95 310	2.199,-
5 m	2,75 m	36 kg	12-Volt-Motor	95 360	2.555,-
5,5 m	2,75 m	42 kg	12-Volt-Motor	95 370	2.685,-
6 m	2,75 m	48 kg	12-Volt-Motor	95 380	2.835,-



1

2





DOMETIC

OUTDOOR

Dometic PR 2000

Kompakteste Dachmarkise am Markt

- geringes Gewicht und kompakte Abmessungen
- ideal für Kastenwagen und kleine Wohnwagen
- qualitativ hochwertiges Markisentuch (Farbe grau) aus einem Stück – ohne Schweißnaht
- Stützfüße mit patentiertem Easy Lock Flipper – verhindert unabsichtliches Herunterfallen
- Längen von 2,65 – 4,5 m, Auszug 2,5 m (ab Länge 3 m)
- teleskopierbare Kurbel
- Lieferung erfolgt ohne Adapter



Markisenlänge	Auszug	Gewicht	Gehäusefarbe		Preis
			weiß	anthrazit	
2,65 m	2 m	19 kg	95 710	985,-	95 910 1.015,-
3 m	2,5 m	21 kg	95 720	1.080,-	95 920 1.100,-
3,25 m	2,5 m	23 kg	95 730	1.209,-	95 930 1.225,-
3,5 m	2,5 m	25 kg	95 740	1.225,-	95 940 1.249,-
3,75 m	2,5 m	27 kg	95 750	1.290,-	95 950 1.310,-
4 m	2,5 m	29 kg	95 760	1.320,-	95 960 1.345,-
4,5 m	2,5 m	31 kg	95 770	1.400,-	95 970 1.425,-

Dometic PR 2000 Ducato / Pössl Set

Die PR 2000 ist in den Längen 3,25 m, 3,75 m und 4 m (Gehäusefarbe anthrazit) auch zum günstigen Setpreis für den Fiat Ducato und baugleiche Fahrzeuge ab Baujahr 2006/07 sowie für Pössl-Fahrzeuge mit Skyroof erhältlich. Das Set besteht aus Markise, Montageadapter und Abdichtband.

Information

Der fahrzeugspezifische Adapter für die Dachmontage ist dreiteilig, das Abdichtband verhindert, dass über die Schiebetür Wasser ins Fahrzeug eindringt.



– Alle Komponenten sind separat zu bestellen! –

Abdichtband

2er Set, Länge je 1,5 m. Dichtet den Raum zwischen der Markise und dem Fahrzeug ab.



Adapter für Fiat Ducato H2

Passend für Fiat Ducato, Peugeot Boxer und Citroën Jumper ab Baujahr 2006/07.



Adapter Pössl Skyroof

Passend für Pössl-Fahrzeuge ab Baujahr 2006/07.



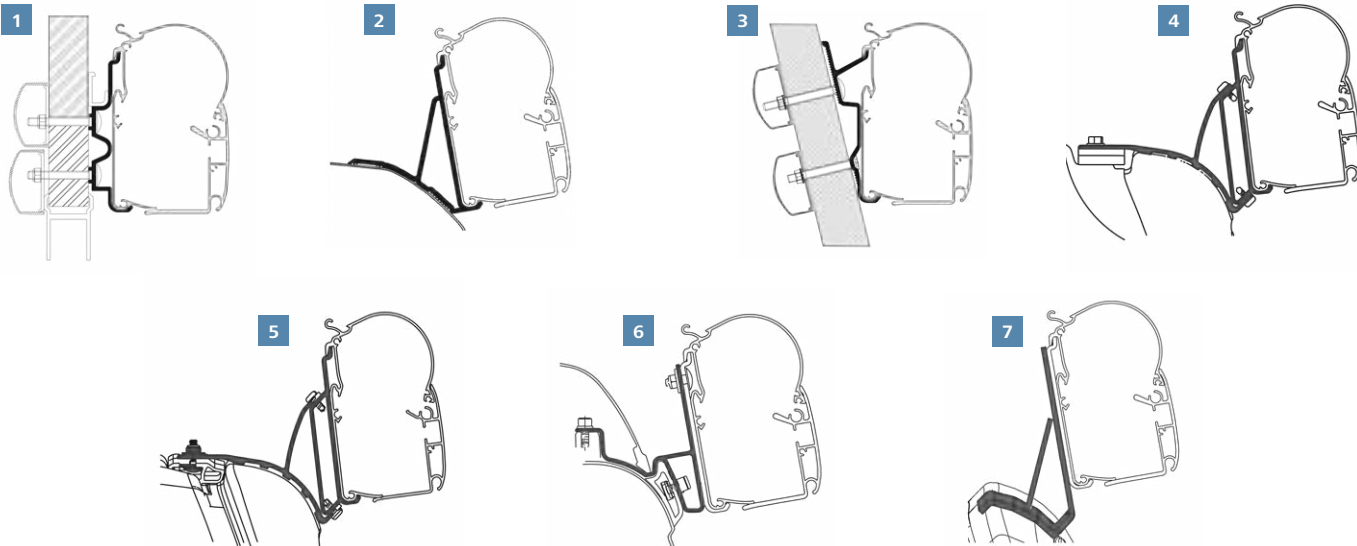
Sets für Fiat Ducato und baugleiche Fahrzeuge ab Baujahr 2006/07

Markisenlänge	Auszug	Gewicht	Markise	Preis	Adapter	Preis	Abdichtband	Preis	Set Preis
3,25 m	2,5 m	23 kg	95 930	1.225,-	94 700	173,-	94 690	58,-	1.456,-
3,75 m	2,5 m	27 kg	95 950	1.310,-	94 700	173,-	94 690	58,-	1.541,-
4 m	2,5 m	29 kg	95 960	1.345,-	94 700	173,-	94 690	58,-	1.576,-

Sets für Pössl-Fahrzeuge mit Skyroof

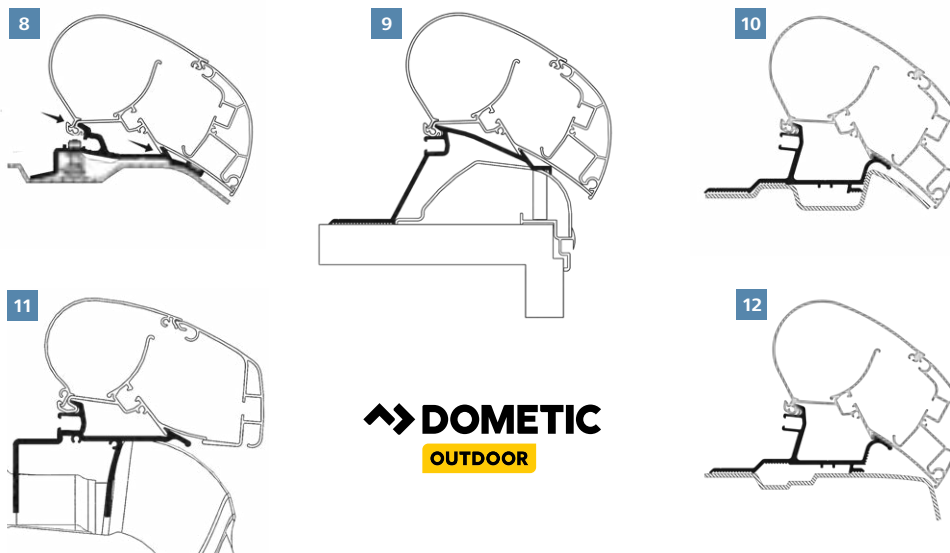
Markisenlänge	Auszug	Gewicht	Markise	Preis	Adapter	Preis	Abdichtband	Preis	Set Preis
3,25 m	2,5 m	23 kg	95 930	1.225,-	94 724	209,-	94 690	58,-	1.492,-
3,75 m	2,5 m	27 kg	95 950	1.310,-	94 724	209,-	94 690	58,-	1.577,-
4 m	2,5 m	29 kg	95 960	1.345,-	94 724	209,-	94 690	58,-	1.612,-

– Alle Komponenten sind separat zu bestellen! –



Wandadapter für Dometic Markisen PW 1100 und PW 1500

Fahrzeugmodell	Baujahr	Passend für	Länge	Adapterplatten	Art-Nr.	Preis
1 Hymer Camp		Reisemobil	3 m	1	94 770	209,-
Hymer Camp		Reisemobil	3,5 m	1	94 771	240,-
Hymer Camp		Reisemobil	4 m	1	94 772	279,-
Hymer Camp		Reisemobil	4,5 m	1	94 773	315,-
Hymer Camp		Reisemobil	5 m	1	94 774	365,-
Hymer Camp		Reisemobil	5,5 m	1	94 775	399,-
2 Fiat Ducato H2 mit Faltdach	2006/07 - ...	Kastenwagen	Set	2	94 790	236,-
3 Fiat Ducato H3	2006/07 - ...	Kastenwagen	Set	4	94 791	167,-
4 VW T5 / T6 Multivan		Kastenwagen	Set	2	94 786	NEU 156,-
5 VW T5 / T6 Multivan mit C-Schiene		Kastenwagen	Set	2	94 787	NEU 177,-
6 VW California		Kastenwagen	Set	2	94 797	NEU 156,-
7 PSA Minivan		Kastenwagen	Set	2	94 799	230,-



DOMETIC
OUTDOOR

Dachadapter für Dometic Markisen PR 2000

Fahrzeugmodell	Baujahr	Passend für	Länge	Adapterplatten	Art-Nr.	Preis
8 Fiat Ducato Typ 250/290	2006/07 - ...	Kastenwagen	3,25 m	1	94 707	315,-
Fiat Ducato Typ 250/290	2006/07 - ...	Kastenwagen	3,75 m	1	94 708	330,-
Fiat Ducato Typ 250/290	2006/07 - ...	Kastenwagen	4 m	1	94 709	330,-
9 Hobby	2014 - ...	Wohnwagen	Set	3	94 723	209,-
10 Mercedes Sprinter / VW Crafter	2006/04 - ...	Kastenwagen	Set	3	94 716	198,-
11 VW Crafter / MAN TGE	2017 - ...	Kastenwagen	Set	2	94 717	305,-
12 Renault Master III	2010/04 - ...	Kastenwagen	3,25 m	1	94 719	295,-



Dometic CampRoom

- geeignet für Dometic-Markisen PW 1100, PW 1500 und PR 2000 mit einer Länge von 3 – 4,5 m und einem Auszug von 2,5 m
- extrem schnelle und einfache Montage – nur eine Person nötig
- geringes Gewicht
- serienmäßig mit Moskitonetz und hochrollbaren PVC-Fenstern
- Seitenteil-Paare erhältlich in 2 Größen: medium (2,3 – 2,59 m) und large (2,6 – 2,89 m) – gemessen von der Unterkante der Markisen-Kassette zum Boden
- spezielle Seitenteile für Fiat Ducato ab Baujahr 2006/07 (Art.-Nr. 94 622)
- Vorderteile passend für beide Höhen

CampRoom Vorderteil	Art-Nr.	Preis
3 m	94 601	570,-
3,25 m	94 602	605,-
3,5 m	94 603	605,-
3,75 m	94 604	655,-
4 m	94 605	655,-
4,5 m	94 606	680,-

CampRoom Seitenteil-Paar	Anbauhöhe M	Anbauhöhe L	Preis
PW 1100, PW 1500	94 612	1.185,-	94 613 1.235,-
PR 2000	94 617	1.235,-	94 618 1.290,-

CampRoom Seitenteil-Paar Ducato

Spezielle Variante für eine am Fiat Ducato ab Baujahr 2006/07 montierte PR 2000. **94 622 1.299,-**



Dometic LED-Streifen

LED-Lichtband mit modularem, weißem Aluminiumprofil, geeignet für alle Dometic Wandmarkisen. Es lässt sich ohne großen Aufwand an der Unterseite der Markise anbringen und sorgt für ausreichend Beleuchtung für lange Nächte im Freien. Einfach die Aluminiumprofilstücke zusammenstecken und den LED-Streifen über die gesamte Länge anbringen. Die Leuchtstärke kann über eine optionale Fernbedienung (Art.-Nr. 94 659) reguliert werden. Anschlussspannung 12 Volt.

Dometic Tiedown Kit

Spannsystem zur sicheren Bodenverankerung von Dometic Markisen. Verstellbare Spanngurte mit Kunststoffschnallen bieten sicheren Halt, integrierte Spiralfedern entlasten die Markise bei Wind. **94 682 28,-**



Markisenlänge	Profile		Art-Nr.	Preis
	1 m	1,5 m		
2,6 m	1	1	94 651	198,-
3 m	–	2	94 652	219,-
3,5 m	2	1	94 653	236,-
4 m	1	2	94 654	275,-
4,5 m	–	3	94 655	275,-
5 m	2	2	94 656	315,-
5,5 m	1	3	94 657	345,-
6 m	–	4	94 658	365,-



Funkfernbedienung

Zur Regulierung der Leuchtstärke des Dometic LED-Streifens. **94 659 48,-**



integrierte Spannarme ab Markisenlänge 4 m




Motor-Set für Thule Omnistor 5200

Komplett-Set zum einfachen Nachrüsten eines 12-Volt-Motors an einer bereits vorhandenen Markise der Serie 5200. Geeignet für Markisenlängen ab 3 m; Gewicht 1 kg.

Gehäusefarbe	Art-Nr.	Preis
weiß	90 184	505,-
eloxiert	90 185	505,-
anthrazit	90 186	505,-

Die Lösung zur Wandmontage



Thule Omnistor 5200

- Gehäuse wahlweise in weiß, eloxiert oder anthrazit
- Länge bis zu 5 m
- Auszug 2,5 m (ab Markisenlänge 3 m)
- einfache Tuchrollen-Einstellung für ein perfektes Schließen der Markise
- optimale Stabilität und Tuchspannung durch integrierte Spannarme (ab Markisenlänge 4 m), optional auch für Markisen mit Länge 3 und 3,5 m erhältlich, Art.-Nr. 89 739 (siehe Katalogseite 157)
- individuell einstellbare Auszugsneigung
- Tuchrolle mit eingebauter Endbegrenzung
- PVC-Tuch in 2 Designs
- mit Aufnahme für optionalen 3. Stützfuß, Art.-Nr. 89 787 (siehe Katalogseite 157)
- Frontprofil mit Auffangrinne für Schmutz und Wasser
- robuste Gelenkarme mit doppelten Stahlseilen
- Stützfüße mit „Quick-Lock-System“
- Montage per mitgeliefertem Flachadapterset (bei Art.-Nr. 90 981 und 90 991 nicht im Lieferumfang enthalten) oder durch Einhängen in die Vorzelt-schiene
- Motor-Ausführungen siehe Katalogseite 140

Gehäusefarbe	Markisenlänge	Auszug	Gewicht	Mystic Grau	Saphir Blau	Preis
weiß	2,6 m	2 m	19 kg	90 221	90 227	910,-
weiß	3 m	2,5 m	22,6 kg	90 231	90 237	995,-
weiß	3,5 m	2,5 m	25,4 kg	90 241	90 247	1.090,-
weiß	4 m	2,5 m	28 kg	90 251	90 257	1.175,-
weiß	4,5 m	2,5 m	30,4 kg	90 261	90 267	1.299,-
weiß	5 m	2,5 m	32,8 kg	90 271	90 277	1.435,-
eloxiert	2,6 m	2 m	19 kg	90 421	90 427	939,-
eloxiert	3 m	2,5 m	22,6 kg	90 431	90 437	1.025,-
eloxiert	3,5 m	2,5 m	25,4 kg	90 441	90 447	1.115,-
eloxiert	4 m	2,5 m	28 kg	90 451	90 457	1.199,-
eloxiert	4,5 m	2,5 m	30,4 kg	90 461	90 467	1.325,-
eloxiert	5 m	2,5 m	32,8 kg	90 471	90 477	1.465,-
anthrazit	2,6 m	2 m	19 kg	90 921	—	939,-
anthrazit	3 m	2,5 m	22,6 kg	90 931	—	1.025,-
anthrazit	3,15 m	2,5 m	23,7 kg	90 981	—	1.115,-
anthrazit	3,5 m	2,5 m	25,4 kg	90 941	—	1.115,-
anthrazit	3,75 m	2,5 m	26,7 kg	90 991	—	1.159,-
anthrazit	4 m	2,5 m	28 kg	90 951	—	1.199,-
anthrazit	4,5 m	2,5 m	30,4 kg	90 961	—	1.325,-
anthrazit	5 m	2,5 m	32,8 kg	90 971	—	1.465,-



Markisen

Die Luxus-Ausführung

Thule Omnistor 8000

- Gehäuse wahlweise in weiß, eloxiert, anthrazit oder creme-weiß
- Auszug 2,75 m
- individuell einstellbare Auszugsneigung
- optimale Stabilität und Tuchspannung
- 58 mm starke Gelenkarme mit doppelten Stahlseilen
- integrierte Spannarme sorgen für maximale Tuchspannung
- beidseitig Sicherheitsschlösser
- Stützfüße mit „Quick-Lock-System“
- einteiliges Frontprofil
- Frontprofil mit Auffangrinne für Wasser und Schmutz
- Montage per mitgeliefertem Flachadapterset oder durch Einhängen in die Vorzeltstiene
- auch mit im Gehäuse integriertem 230-Volt Rohr-Motor mit Funkfernbedienung lieferbar (siehe Katalogseite 140)
- Motor kann problemlos nachgerüstet werden



Gehäusefarbe	Markisenlänge	Auszug	Gewicht	Mystic Grau	Saphir Blau	Preis
weiß	4 m	2,75 m	41,4 kg	90 341	90 347	1.500,-
weiß	4,5 m	2,75 m	44,6 kg	90 351	90 357	1.679,-
weiß	5 m	2,75 m	48,2 kg	90 361	90 367	1.975,-
weiß	5,5 m	2,75 m	51,8 kg	90 371	90 377	2.130,-
weiß	6 m	2,75 m	55,4 kg	90 381	90 387	2.289,-
eloxiert	4 m	2,75 m	41,4 kg	91 331	91 337	1.540,-
eloxiert	4,5 m	2,75 m	44,6 kg	91 341	91 347	1.720,-
eloxiert	5 m	2,75 m	48,2 kg	91 351	91 357	2.015,-
eloxiert	5,5 m	2,75 m	51,8 kg	91 361	91 367	2.170,-
eloxiert	6 m	2,75 m	55,4 kg	91 371	91 377	2.330,-
anthrazit	5 m	2,75 m	48,2 kg	91 041	—	2.015,-
anthrazit	5,5 m	2,75 m	51,8 kg	91 051	—	2.170,-
anthrazit	6 m	2,75 m	55,4 kg	91 061	—	2.330,-
creme-weiß	4 m	2,75 m	41,4 kg	91 401	—	1.500,-
creme-weiß	4,5 m	2,75 m	44,6 kg	91 411	—	1.679,-
creme-weiß	5 m	2,75 m	48,2 kg	91 421	—	1.975,-
creme-weiß	5,5 m	2,75 m	51,8 kg	91 431	—	2.130,-
creme-weiß	6 m	2,75 m	55,4 kg	91 441	—	2.289,-

Motor-Set für Thule Omnistor 8000

Komplett-Set zum einfachen Nachrüsten eines 230-Volt Rohr-Motors an einer bereits vorhandenen Markise der Serie 8000.

Gehäusefarbe	Art-Nr.	Preis
weiß	92 680	735,-
creme-weiß	92 681	735,-
eloxiert	92 682	735,-
anthrazit	92 683	735,-

Information

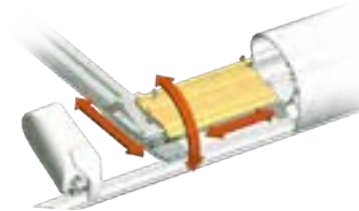


Einen passenden Wechselrichter zum Anschluss der 230-Volt-Motormarkisen an das 12- bzw. 24-Volt-Stromnetz finden Sie auf Katalogseite 551 (Art.-Nrn. 323/302 und 323/303).



Thule Omnistor 6300

- kompakte Gelenkarm-Markise zur Dachmontage
- Gehäuse wahlweise in weiß, eloxiert oder anthrazit
- Auszug 2,5 m (ab Markisenlänge 3 m)
- individuell einstellbare Auszugsneigung
- optimale Stabilität und Tuchspannung durch integrierte Spannarme (ab Markisenlänge 3,75 m)
- reduzierte Faltenbildung dank patentierter Tuchrollenunterstützung
- robuste Gelenkarme mit doppelten Stahlseilen
- mit Aufnahme für optionalen 3. Stützfuß (ab Markisenlänge 3,75 m, Art.-Nr. 89 787 (siehe Katalogseite 157))
- Stützfüße mit „Quick-Lock-System“
- Frontprofil mit Entwässerungssystem für Regen
- Montage auf geraden Dächern per Montage-Sets mit durchgehenden Profilen oder mittels Roof Top Adapter, Art.-Nr. 90 622 (siehe Katalogseite 144), separat zu bestellen. Zusätzlich sind spezifische Adapter für abgerundete Dächer erhältlich.

Zur Montage auf dem Dach



- auch mit 12-Volt-Motor lieferbar (siehe Katalogseite 141)
- Motor kann problemlos nachgerüstet werden

Gehäusefarbe	Markisenlänge	Auszug	Gewicht	Mystic Grau	Saphir Blau	Preis
weiß	2,6 m	2 m	20,2 kg	91 901	91 907	975,-
weiß	3 m	2,5 m	23,6 kg	91 911	91 917	1.059,-
weiß	3,25 m	2,5 m	24,6 kg	91 921	91 927	1.209,-
weiß	3,5 m	2,5 m	26,3 kg	91 931	91 937	1.209,-
weiß	3,75 m	2,5 m	27,9 kg	91 941	91 947	1.269,-
weiß	4 m	2,5 m	29,9 kg	91 951	91 957	1.299,-
weiß	4,25 m	2,5 m	31,1 kg	91 961	91 967	1.385,-
weiß	4,5 m	2,5 m	32,3 kg	91 971	91 977	1.385,-
weiß	5 m	2,5 m	34,8 kg	91 981	91 987	1.490,-
eloxiert	3,25 m	2,5 m	24,6 kg	92 721	92 727	1.235,-
eloxiert	3,5 m	2,5 m	26,3 kg	92 731	92 737	1.235,-
eloxiert	3,75 m	2,5 m	27,9 kg	92 741	92 747	1.295,-
eloxiert	4 m	2,5 m	29,9 kg	92 751	92 757	1.325,-
eloxiert	4,5 m	2,5 m	32,3 kg	92 771	92 777	1.410,-
eloxiert	5 m	2,5 m	34,8 kg	92 781	92 787	1.515,-
anthrazit	2,6 m	2 m	20,2 kg	92 801	—	999,-
anthrazit	3 m	2,5 m	23,6 kg	92 811	—	1.085,-
anthrazit	3,25 m	2,5 m	24,6 kg	92 821	—	1.235,-
anthrazit	3,5 m	2,5 m	26,3 kg	92 831	—	1.235,-
anthrazit	3,75 m	2,5 m	27,9 kg	92 841	—	1.295,-
anthrazit	4 m	2,5 m	29,9 kg	92 851	—	1.325,-
anthrazit	4,25 m	2,5 m	31,1 kg	92 861	—	1.410,-
anthrazit	4,5 m	2,5 m	32,3 kg	92 871	—	1.410,-
anthrazit	5 m	2,5 m	34,8 kg	92 881	—	1.515,-

Montage-Set 1

2 Schienen, für Markisenlänge bis 3,25 m; ab Markisenlänge 4,5 m sind 2 Sets zu verwenden (4 Schienen). **90 600 215,-**

Montage-Set 2

3 Schienen, für Markisenlänge 3,5 – 4,25 m. **90 601 299,-**



Motor-Set für Thule Omnistor 6300

Komplett-Set zum einfachen Nachrüsten eines 12-Volt-Motors an einer bereits vorhandenen Markise der Serie 6300. Geeignet für Markisenlängen ab 3 m; Gewicht 1 kg.

Gehäusefarbe	Art.-Nr.	Preis
weiß	92 464	505,-
eloxiert	92 465	505,-
anthrazit	92 466	505,-



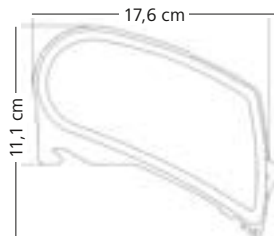
Markisen

Thule Omnistor 9200

- für große Fahrzeuge konzipierte Dachmarkise
- wahlweise mit weißem, eloxiertem oder creme-weißem (RAL 9002) Gehäuse
- kompaktes Gehäuse dank patentierter Tuchrollenunterstützung
- Auszug 3 m – besonders große Schattenfläche
- individuell einstellbare Auszugsneigung
- Gelenkarme mit doppelten Stahlseilen
- integrierte Spannarme für erhöhte Tuchspannung
- Stützfüße mit „Quick-Lock-System“
- Montage auf geraden Dächern per Montage-Sets mit durchgehenden Profilen oder mittels

Rooftop Adapter (Verklebung), separat zu bestellen. Zusätzlich sind spezifische Adapter für abgerundete Dächer erhältlich.

- auch mit 230-Volt Rohr-Motor lieferbar (siehe Katalogseite 141)
- Motor nachrüstbar



Gehäusefarbe	Markisenlänge	Auszug	Gewicht	Mystic Grau	Saphir Blau	Preis
weiß	4 m	3 m	42,4 kg	91 571	91 577	1.669,-
weiß	4,5 m	3 m	45,6 kg	91 581	91 587	1.899,-
weiß	5 m	3 m	50,2 kg	91 591	91 597	2.120,-
weiß	5,5 m	3 m	53,6 kg	91 601	91 607	2.330,-
weiß	6 m	3 m	57,6 kg	91 611	91 617	2.509,-
eloxiert	4 m	3 m	42,4 kg	93 441	93 447	1.710,-
eloxiert	4,5 m	3 m	45,6 kg	93 451	93 457	1.940,-
eloxiert	5 m	3 m	50,2 kg	93 461	93 467	2.160,-
eloxiert	5,5 m	3 m	53,6 kg	93 471	93 477	2.370,-
eloxiert	6 m	3 m	57,6 kg	93 481	93 487	2.550,-
creme-weiß	4 m	3 m	42,4 kg	91 501	—	1.669,-
creme-weiß	4,5 m	3 m	45,6 kg	91 511	—	1.899,-
creme-weiß	5 m	3 m	50,2 kg	91 521	—	2.120,-
creme-weiß	5,5 m	3 m	53,6 kg	91 531	—	2.330,-
creme-weiß	6 m	3 m	57,6 kg	91 541	—	2.509,-

Montage-Set 1

2 Schienen, für Markisenlänge bis 3,25 m; ab Markisenlänge 4,5 m sind 2 Sets zu verwenden (4 Schienen).

90 600 215,-

Montage-Set 2

3 Schienen, für Markisenlänge 3,5 – 4,25 m.

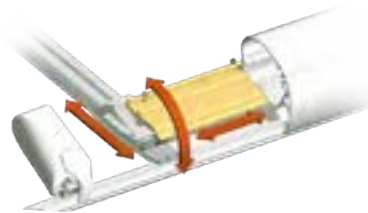
90 601 299,-



Adapter Rooftop

Für alle geraden, fest verklebten Dächer.

90 622 182,-



ohne Abbildung: Zusatz-Dachadapter

Zusätzlich zu den Montage-Sets für die sichere Montage von Markisen ab 5 m Länge empfohlen. Wird zur Verstärkung direkt unter dem Kurbelwerk montiert.

90 602 81,-



Motor-Set für Thule Omnistor 9200

Komplett-Set zum einfachen Nachrüsten eines 230-Volt Rohr-Motors an einer bereits vorhandenen Markise der Serie 9200.

Gehäusefarbe	Art-Nr.	Preis
weiß	92 686	735,-
creme-weiß	92 687	735,-
eloxiert	92 688	735,-

Information

Einen passenden Wechselrichter zum Anschluss der 230-Volt-Motormarkisen an das 12- bzw. 24-Volt-Stromnetz finden Sie auf Katalogseite 551 (Art.-Nrn. 323/302 und 323/303).



Thule Omnistor Motormarkisen

Die Modelle der Thule Omnistor Wandmarkisen der Serien 5200 und 8000 sowie die Dachmarkisen der Serien 6300 und 9200 gibt es auch als elektrisch betriebene Version mit integriertem Motor und Fernbedienung (nicht 5200 und 6300). Tuchfarbe Mystic Grau.

motorisierte Wandmarkisen

Thule Omnistor 5200 mit Motor

- 12-Volt-Motor
- Auszug 2,5 m
- Gehäuse in weiß, eloxiert oder anthrazit
- für kleine und mittlere Fahrzeuge konzipierte Wandmarkise
- Montage per mitgeliefertem Flachadapterset oder durch Einhängen in die Vorzeltstange
- manuelle Ausführungen siehe Katalogseite 136

Gehäusefarbe	Markisenlänge	Auszug	Gewicht	Mystic Grau	Preis
weiß	3,05 m	2,5 m	23,6 kg	92 513	1.385,-
weiß	3,55 m	2,5 m	26,4 kg	92 514	1.479,-
weiß	4,05 m	2,5 m	29 kg	92 515	1.565,-
weiß	4,55 m	2,5 m	31,4 kg	92 516	1.689,-
weiß	5,05 m	2,5 m	33,8 kg	92 517	1.825,-
eloxiert	3,05 m	2,5 m	23,6 kg	92 523	1.410,-
eloxiert	3,55 m	2,5 m	26,4 kg	92 524	1.505,-
eloxiert	4,05 m	2,5 m	29 kg	92 525	1.590,-
eloxiert	4,55 m	2,5 m	31,4 kg	92 526	1.715,-
eloxiert	5,05 m	2,5 m	33,8 kg	92 527	1.850,-
anthrazit	3,05 m	2,5 m	23,6 kg	92 532	1.410,-
anthrazit	3,55 m	2,5 m	26,4 kg	92 533	1.505,-
anthrazit	4,05 m	2,5 m	29 kg	92 534	1.590,-
anthrazit	4,55 m	2,5 m	31,4 kg	92 535	1.715,-
anthrazit	5,05 m	2,5 m	33,8 kg	92 536	1.850,-



Optimale Stabilität und Tuchspannung durch integrierte Spannarme (5200: ab Markisenlänge 4 m)



Markisen




Information

Einen passenden Wechselrichter zum Anschluss der 230-Volt-Motormarkisen an das 12- bzw. 24-Volt-Stromnetz finden Sie auf Katalogseite 551 (Art.-Nrn. 323/302 und 323/303).

Thule Omnistor 8000 mit Motor

- 230-Volt Rohr-Motor mit Funkfernbedienung
- Auszug 2,75 m
- Gehäuse in weiß, eloxiert, anthrazit oder creme-weiß
- integrierte Spannarme sorgen für maximale Tuchspannung
- für große Fahrzeuge konzipierte Wandmarkise
- Montage per mitgeliefertem Flachadapterset oder durch Einhängen in die Vorzeltstange
- manuelle Ausführungen siehe Katalogseite 137

Gehäusefarbe	Markisenlänge	Auszug	Gewicht	Mystic Grau	Preis
weiß	4 m	2,75 m	43,4 kg	92 610	2.099,-
weiß	4,5 m	2,75 m	46,6 kg	92 611	2.275,-
weiß	5 m	2,75 m	50,2 kg	92 612	2.570,-
weiß	5,5 m	2,75 m	53,8 kg	92 613	2.729,-
weiß	6 m	2,75 m	57,4 kg	92 614	2.885,-
eloxiert	4 m	2,75 m	43,4 kg	92 620	2.140,-
eloxiert	4,5 m	2,75 m	46,6 kg	92 621	2.319,-
eloxiert	5 m	2,75 m	50,2 kg	92 622	2.615,-
eloxiert	5,5 m	2,75 m	53,8 kg	92 623	2.770,-
eloxiert	6 m	2,75 m	57,4 kg	92 624	2.929,-
anthrazit	5 m	2,75 m	50,2 kg	92 627	2.615,-
anthrazit	5,5 m	2,75 m	53,8 kg	92 628	2.770,-
anthrazit	6 m	2,75 m	57,4 kg	92 629	2.929,-
creme-weiß	4 m	2,75 m	43,4 kg	92 615	2.099,-
creme-weiß	4,5 m	2,75 m	46,6 kg	92 616	2.275,-
creme-weiß	5 m	2,75 m	50,2 kg	92 617	2.570,-
creme-weiß	5,5 m	2,75 m	53,8 kg	92 618	2.729,-
creme-weiß	6 m	2,75 m	57,4 kg	92 619	2.885,-



Thule Omnistor 6300 mit Motor

- 12-Volt-Motor
- Auszug 2,5 m
- Gehäuse in weiß, eloxiert oder anthrazit
- integrierte Spannarme (ab Markisenlänge 3,75 m)
- für mittlere bis große Fahrzeuge konzipierte Dachmarkise
- Montage auf geraden Dächern per Montage-Sets mit durchgehenden Profilen oder mittels Rooftop Adapter (Verklebung, Art.-Nr. 90 622, siehe Katalogseite 144), separat zu bestellen
- manuelle Ausführungen siehe Katalogseite 138

Gehäusefarbe	Markisenlänge	Auszug	Gewicht	Mystic Grau	Preis
weiß	3 m	2,5 m	24,4 kg	92 401	1.449,-
weiß	3,25 m	2,5 m	25,4 kg	92 402	1.595,-
weiß	3,5 m	2,5 m	27,2 kg	92 403	1.595,-
weiß	3,75 m	2,5 m	29,2 kg	92 404	1.659,-
weiß	4 m	2,5 m	30,9 kg	92 405	1.689,-
weiß	4,25 m	2,5 m	32,1 kg	92 406	1.775,-
weiß	4,5 m	2,5 m	33,3 kg	92 407	1.775,-
weiß	5 m	2,5 m	35,4 kg	92 408	1.879,-
eloxiert	3,25 m	2,5 m	25,4 kg	92 433	1.620,-
eloxiert	3,5 m	2,5 m	27,2 kg	92 434	1.620,-
eloxiert	3,75 m	2,5 m	29,2 kg	92 435	1.685,-
eloxiert	4 m	2,5 m	30,9 kg	92 436	1.715,-
eloxiert	4,5 m	2,5 m	33,3 kg	92 438	1.799,-
eloxiert	5 m	2,5 m	35,4 kg	92 439	1.899,-
anthrazit	3 m	2,5 m	24,4 kg	92 442	1.475,-
anthrazit	3,25 m	2,5 m	25,4 kg	92 443	1.620,-
anthrazit	3,5 m	2,5 m	27,2 kg	92 444	1.620,-
anthrazit	3,75 m	2,5 m	29,2 kg	92 445	1.685,-
anthrazit	4 m	2,5 m	30,9 kg	92 446	1.715,-
anthrazit	4,25 m	2,5 m	32,1 kg	92 447	1.799,-
anthrazit	4,5 m	2,5 m	33,3 kg	92 448	1.799,-
anthrazit	5 m	2,5 m	35,4 kg	92 449	1.899,-



Markisen



motorisierte Dachmarkisen

Thule Omnistor 9200 mit Motor

- 230-Volt Rohr-Motor mit Funkfernbedienung
- Auszug 3 m
- Gehäuse in weiß, eloxiert oder creme-weiß
- integrierte Spannarme für erhöhte Tuchspannung
- speziell für große Fahrzeuge konzipierte Dachmarkise
- Montage auf geraden Dächern per Montage-Sets mit durchgehenden Profilen oder mittels Roof Top Adapter (Verklebung), separat zu bestellen
- manuelle Ausführungen siehe Katalogseite 139

Gehäusefarbe	Markisenlänge	Auszug	Gewicht	Mystic Grau	Preis
weiß	4 m	3 m	43,4 kg	92 654	2.265,-
weiß	4,5 m	3 m	48,6 kg	92 655	2.499,-
weiß	5 m	3 m	53,2 kg	92 656	2.719,-
weiß	5,5 m	3 m	56,6 kg	92 657	2.929,-
weiß	6 m	3 m	60,6 kg	92 658	3.099,-
eloxiert	4 m	3 m	43,4 kg	92 664	2.309,-
eloxiert	4,5 m	3 m	48,6 kg	92 665	2.540,-
eloxiert	5 m	3 m	53,2 kg	92 666	2.760,-
eloxiert	5,5 m	3 m	56,6 kg	92 667	2.970,-
eloxiert	6 m	3 m	60,6 kg	92 668	3.149,-
creme-weiß	4 m	3 m	43,4 kg	92 659	2.265,-
creme-weiß	4,5 m	3 m	48,6 kg	92 660	2.499,-
creme-weiß	5 m	3 m	53,2 kg	92 661	2.719,-
creme-weiß	5,5 m	3 m	56,6 kg	92 662	2.929,-
creme-weiß	6 m	3 m	60,6 kg	92 663	3.099,-

Information

Einen passenden Wechselrichter zum Anschluss der 230-Volt-Motormarkisen an das 12- bzw. 24-Volt-Stromnetz finden Sie auf Katalogseite 551 (Art.-Nrn. 323/302 und 323/303).



Speziell für Minivans



Thule 3200

Speziell für die Montage an Minivans und SUV / CUV konzipierte leichte Kastenmarkise.

- manuelle Markise zum Aufrollen
- Länge bis zu 3 m
- Auszug 2,5 m, auch bei kurzen Längen
- Gehäuse wahlweise in anthrazit oder eloxiert mit Boden und Endkappen in anthrazit
- exklusives Tuchspann-System mit Ratschen-Technik für eine perfekte Tuchspannung
- integrierte Spannarme und robuste Eckverbindungen sorgen für hohe Stabilität
- PVC-Tuch in Uni Grau
- Stützfüße mit „Quick-Lock-System“
- Montage per optionalem Adapter direkt am Fahrzeug oder am Dachträger



Thule 4200

Für Compact Vans entwickelte Wandmarkise in schnittigem Design für eine perfekte Integration am Fahrzeug.

- Länge 2,6 m bzw. 3 m
- Auszug 2 m bzw. 2,5 m
- Gehäuse in anthrazit, eloxiert oder weiß, Tuch in Mystic Grau
- patentierte Tuchrollen-Unterstützung für eine bessere Tuchspannung und reduzierte Faltenbildung im Tuch
- perfekte Fixierung der Stützfüße in der Frontblende
- individuelle Tuchrollen-Einstellung sorgt für perfektes Schließen der Markise auf der Getriebeseite
- kein Risiko für Schäden an der Fahrzeugwand, da die Stützfüße vertikal aus der Frontleiste ausschwenken
- Montage per serienmäßig mitgeliefertem Flachadapter oder mit speziellen, separat zu bestellenden Adaptern zur Wandmontage



Gehäusefarbe	Markisenlänge	Auszug	Gewicht	Art-Nr.	Preis
eloxiert	2,5 m	2,5 m	14,7 kg	89 963	680,-
eloxiert	2,7 m	2,5 m	15,6 kg	89 964	699,-
eloxiert	3 m	2,5 m	16,9 kg	89 965	725,-
anthrazit	1,9 m	2,5 m	12 kg	89 971	660,-
anthrazit	2,3 m	2,5 m	13,8 kg	89 972	680,-
anthrazit	2,5 m	2,5 m	14,7 kg	89 973	699,-
anthrazit	2,7 m	2,5 m	15,6 kg	89 974	725,-
anthrazit	3 m	2,5 m	16,9 kg	89 975	745,-

Gehäusefarbe	Markisenlänge	Auszug	Gewicht	Art-Nr.	Preis
eloxiert	2,6 m	2 m	17,5 kg	92 538	819,-
eloxiert	3 m	2,5 m	21,8 kg	92 539	890,-
anthrazit	2,6 m	2 m	17,5 kg	92 540	819,-
anthrazit	3 m	2,5 m	21,8 kg	92 541	890,-
weiß	2,6 m	2 m	17,5 kg	92 542	819,-
weiß	3 m	2,5 m	21,8 kg	92 543	890,-

Information

Passende Adapter für die Markisen Thule 3200, Thule 4200 und Thule Omnistor 5102 finden Sie auf Katalogseite 143.

Thule Omnistor 5102

Speziell für den Volkswagen T5/T6 Multivan und Transporter entwickelte Markise mit einem Auszug von 2 m, Tuchfarbe Mystic Grau. Das Gehäuse (Kassettengröße 13 x 10,7 cm) hat eine Länge von 2,6 m und ist in 2 Farben erhältlich. Montiert wird sie mittels spezieller Adapter in die am Fahrzeug vorhandene C-Schiene. Nicht geeignet für Fahrzeuge mit Aufstelldach.

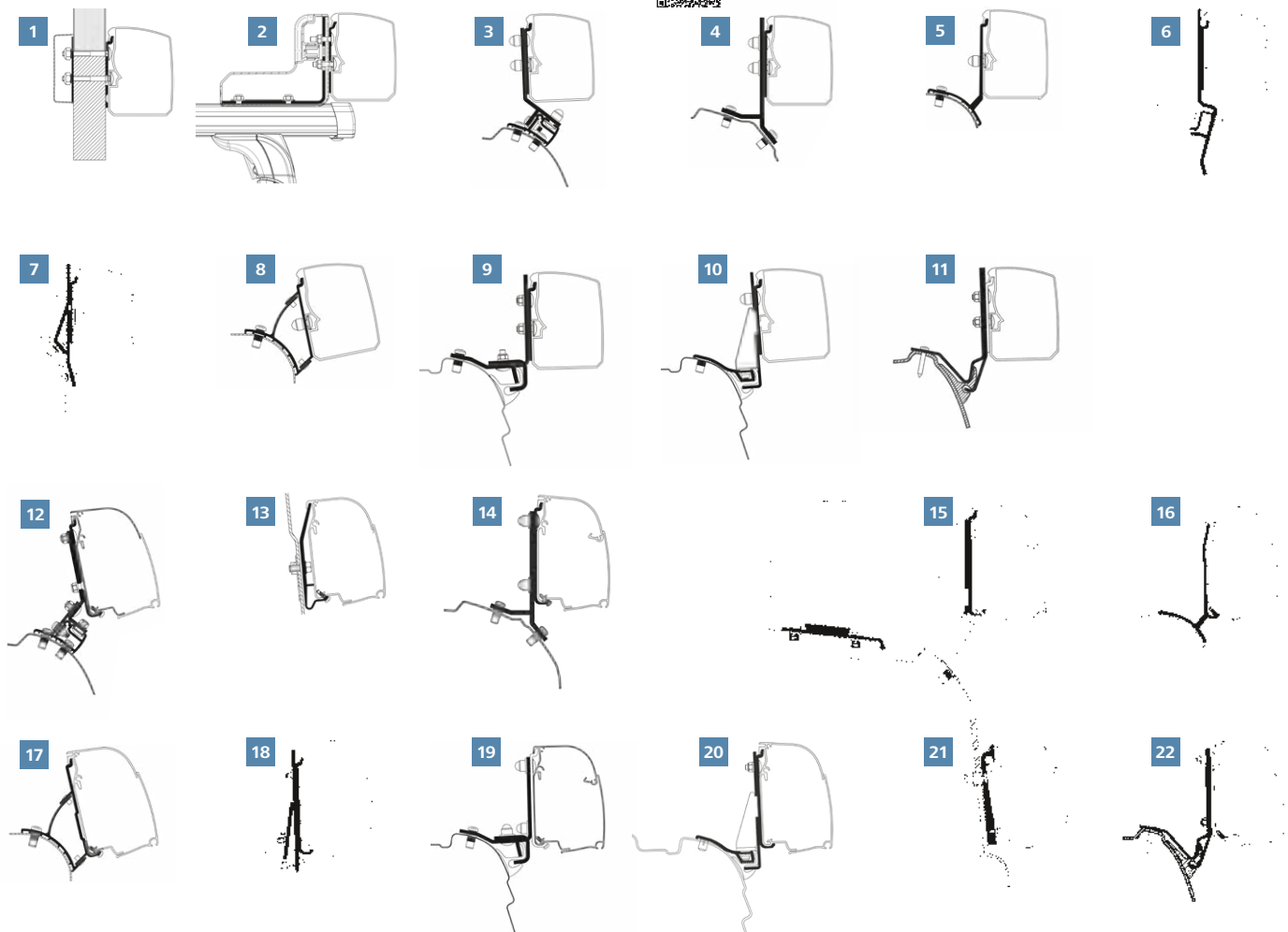
Gehäusefarbe	Markisenlänge	Auszug	Gewicht	Art-Nr.	Preis
hellgrau	2,6 m	2 m	19,8 kg	90 642	925,-
anthrazit	2,6 m	2 m	19,8 kg	90 643	925,-

Thule Residence G3 T5/T6

Markisenzelt der dritten Generation, das speziell für die Nutzung in Verbindung mit der Thule Omnistor 5102 und der T5 California Original-Markise konzipiert wurde. Es besteht aus Seitenteilen und einem Vorderteil in der Farbe RAL 9002. Die in den Seitenteilen eingearbeiteten Fensterfolien sind mit Moskitonetzen versehen und können vollständig geöffnet werden. Das Vorderteil hat eine Eingangstüre auf der rechten Seite. **90 644 1.865,-**



für VW T5/T6



Markisen

Thule 3200		Art-Nr.	Preis
1	Adapter Flat Wall	89 980	59,-
2	Adapter Roof Rack	89 981	103,-
3	Adapter PSA Minivan	89 982	177,-
4	Adapter Ford Transit / Tourneo Custom	89 983	177,-
5	Adapter Renault Trafic / Opel Vivaro / Fiat Talento / Nissan NV300	89 984	135,-
6	Adapter VW T2 / T3	89 987	167,-
7	Adapter VW T4	89 991	127,-
8	Adapter VW T5 / T6	89 985	145,-
9	Adapter VW T5 / T6 mit Brandrup Rail	89 986	177,-
10	Adapter VW T5 / T6 kurzer Radstand mit Reimo Multi Rail	89 988	198,-
	Adapter VW T5 / T6 langer Radstand mit Reimo Multi Rail	89 989	207,-
11	Adapter Westfalia Kepler One / Five / Six	89 990	177,-
Thule 4200		Art-Nr.	Preis
12	Adapter PSA Minivan	92 560	177,-
13	Adapter Ford Nugget Westfalia mit Hochdach	89 865	106,-
14	Adapter Ford Transit / Tourneo Custom	92 561	177,-
15	Adapter MB Vito / V-Klasse mit SCA-Aufstelldach	92 562	198,-
16	Adapter Renault Trafic / Opel Vivaro / Fiat Talento / Nissan NV300	89 876	135,-
17	Adapter VW T5 / T6	92 556	145,-
18	Adapter VW T5 / T6 mit Brandrup Rail	89 864	119,-
19	Adapter VW T5 / T6 mit Brandrup Top-Rail	92 557	177,-
20	Adapter VW T5 / T6 kurzer Radstand mit Reimo Multi Rail	92 558	198,-
	Adapter VW T5 / T6 langer Radstand mit Reimo Multi Rail	92 559	207,-
21	Adapter VW Westfalia	89 872	106,-
22	Adapter Westfalia Kepler One / Five / Six	92 563	177,-
Thule Omnistor 5102		Art-Nr.	Preis
23	Adapter Hymmer Car 302	89 852	127,-
24	Adapter VW T5 / T6 mit C-Schiene	89 878	145,-



**1 | Montage-Set 1**

2 Schienen, für Markisenlänge bis 3,25 m; ab Markisenlänge 4,5 m sind 2 Sets zu verwenden (4 Schienen).

1 | Montage-Set 2

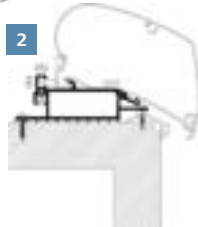
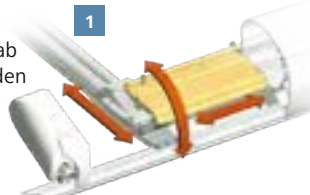
3 Schienen, für Markisenlänge 3,5 – 4,25 m.

2 | Adapter Rooftop

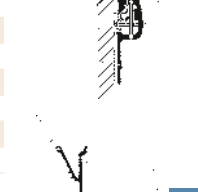

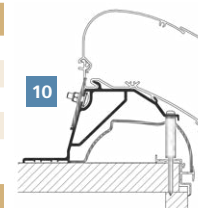
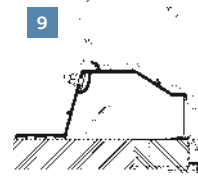
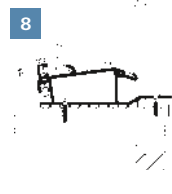
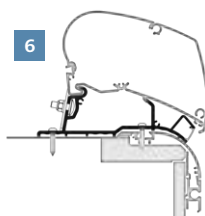
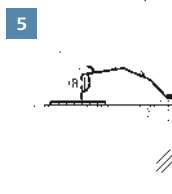
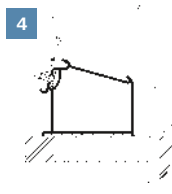
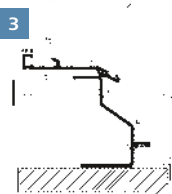
Für alle geraden, fest verklebten Dächer.

o. Abb.: Zusatz-Dachadapter

Zusätzlich zu den Montage-Sets für die sichere Montage von Markisen ab 5 m Länge empfohlen. Wird zur Verstärkung direkt unter dem Kurbelwerk montiert.

**Thule Markisen Adapter**

Adapter werden in 2 Kategorien und 3 Fahrzeuggruppen (Wohnwagen/Caravans, Reisemobile und Camper-Vans/Kastenwagen) unterschieden. Daher ist bei der Wahl des richtigen Adapters zu bedenken, ob es sich bei der zu montierenden Markise um eine Wandmarkise handelt, die mit einem Wandadapter an der Seitenwand des Fahrzeugs montiert wird, oder um eine Dachmarkise, die mit einem Dachadapter liegend auf dem Fahrzeugdach montiert wird. Die erhältlichen Adapter können sogar für einzelne Fahrzeugmodelle konzipiert sein. Die Montage sollte von einer Fachfirma durchgeführt werden, die prüfen kann, wie der Adapter montiert wird. Das erspart spätere Probleme bei der weiteren Montage von Markisenzubehör. Markisenadapter sollten immer hinter der Gelenkarmbefestigung montiert werden, dies verhindert ein eventuelles Verziehen der Markise bei Benutzung.



	Passend für	Art-Nr.	Preis
1 Montage-Set 1	Dachmarkisen Serie 6, 9	90 600	215,-
1 Montage-Set 2	Dachmarkisen Serie 6, 9	90 601	299,-
o. Abb.: Zusatz-Dachadapter	Dachmarkisen Serie 6, 9	90 602	81,-
2 Adapter Rooftop	Dachmarkisen Serie 6, 9	90 622	182,-

Fahrzeugspezifische Dachadapter für

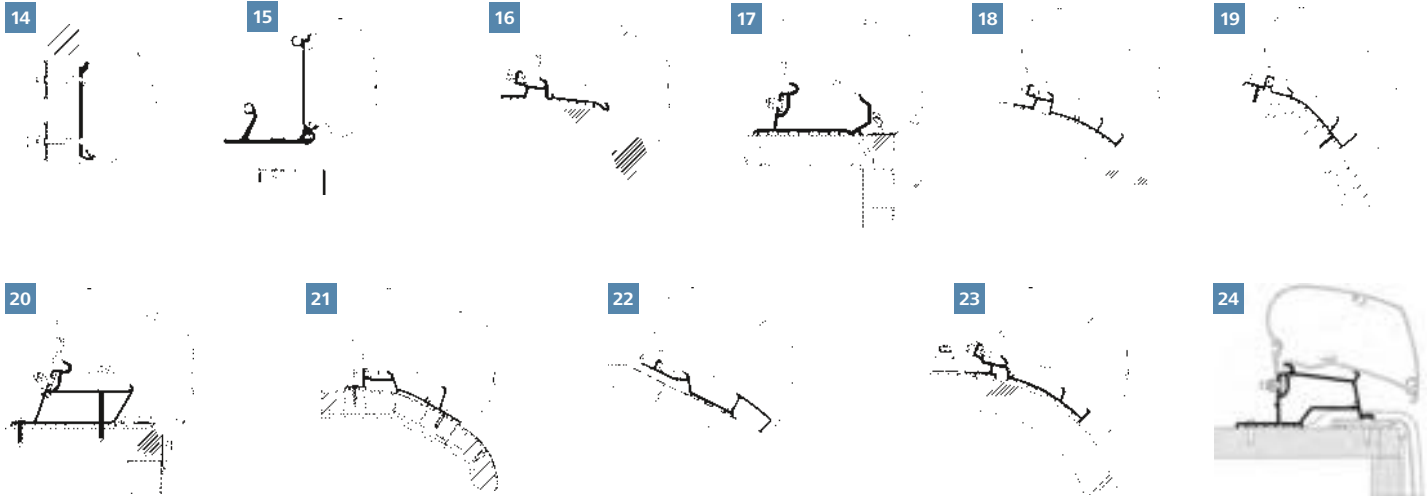
Wohnwagen	Baujahr	Länge	Passend für	Adapterplatten	Art-Nr.	Preis
3 Adapter Fendt Brilliant *		Set	Dachmarkisen Serie 6, 9	4	90 621	440,-
4 Roof Adapter Adria	2015 – ...	Set	Dachmarkisen Serie 6, 9	4	90 618	225,-
5 Caravan Roof Adapter, Set **		1 m	Dachmarkisen Serie 6, 9	3	90 620	260,-
Caravan Roof Adapter **		3 m	Dachmarkisen Serie 6, 9	1	90 721	260,-
Caravan Roof Adapter **		3,25 m	Dachmarkisen Serie 6, 9	1	90 727	260,-
Caravan Roof Adapter **		3,5 m	Dachmarkisen Serie 6, 9	1	90 728	260,-
Caravan Roof Adapter **		3,75 m	Dachmarkisen Serie 6, 9	1	90 729	299,-
Caravan Roof Adapter **		4 m	Dachmarkisen Serie 6, 9	1	90 722	299,-
Caravan Roof Adapter **		4,25 m	Dachmarkisen Serie 6, 9	1	90 736	369,-
Caravan Roof Adapter **		4,5 m	Dachmarkisen Serie 6, 9	1	90 723	369,-
Caravan Roof Adapter **		5 m	Dachmarkisen Serie 6, 9	1	90 724	369,-
Caravan Roof Adapter **		5,5 m	Dachmarkisen Serie 6, 9	1	90 725	440,-
Caravan Roof Adapter **		6 m	Dachmarkisen Serie 6, 9	1	90 737	440,-
6 Caravan Roof Adapter LED **		4,25 m	Dachmarkisen Serie 6, 9	1	90 764	385,-
Caravan Roof Adapter LED **		4,5 m	Dachmarkisen Serie 6, 9	1	90 765	385,-
Caravan Roof Adapter LED **		5 m	Dachmarkisen Serie 6, 9	1	90 766	385,-
Caravan Roof Adapter LED **		5,5 m	Dachmarkisen Serie 6, 9	1	90 767	455,-
Caravan Roof Adapter LED **		6 m	Dachmarkisen Serie 6, 9	1	90 768	455,-
7 Adapter-Kit für LMC-Wohnwagen			Dachmarkisen Serie 6, 9		90 726	13,70
8 Roof Adapter Hobby	2009 – 2013	Set	Dachmarkisen Serie 6, 9	4	90 638	225,-
9 Roof Adapter Hobby	2014 – 2023	Set	Dachmarkisen Serie 6, 9	4	90 619	225,-
10 Roof Adapter Hobby	2024 – ...	Set	Dachmarkisen Serie 6, 9	4	90 639 NEU	225,-
11 Roof Adapter Hobby Premium	2012 – ...	Set	Dachmarkisen Serie 6, 9	4	90 636	225,-

* ab Markisenlänge 4,5 m sind 2 Sets erforderlich!

** unter anderem geeignet für Adria, Bürstner, Dethleffs, Fendt, LMC (erfordert Adapter-Kit Art.-Nr. 90 726) und Trigano.

Fahrzeugspezifische Wandadapter für

Wohnwagen	Baujahr	Länge	Passend für	Adapterplatten	Art-Nr.	Preis
12 Adapter Hymer Eriba-Touring		Set	Wandmarkisen Serie 5	3	89 862	135,-
13 Adapter Knaus Deseo	2019 – ...	3,5 m	Wandmarkisen Serie 5	1	89 875	429,-

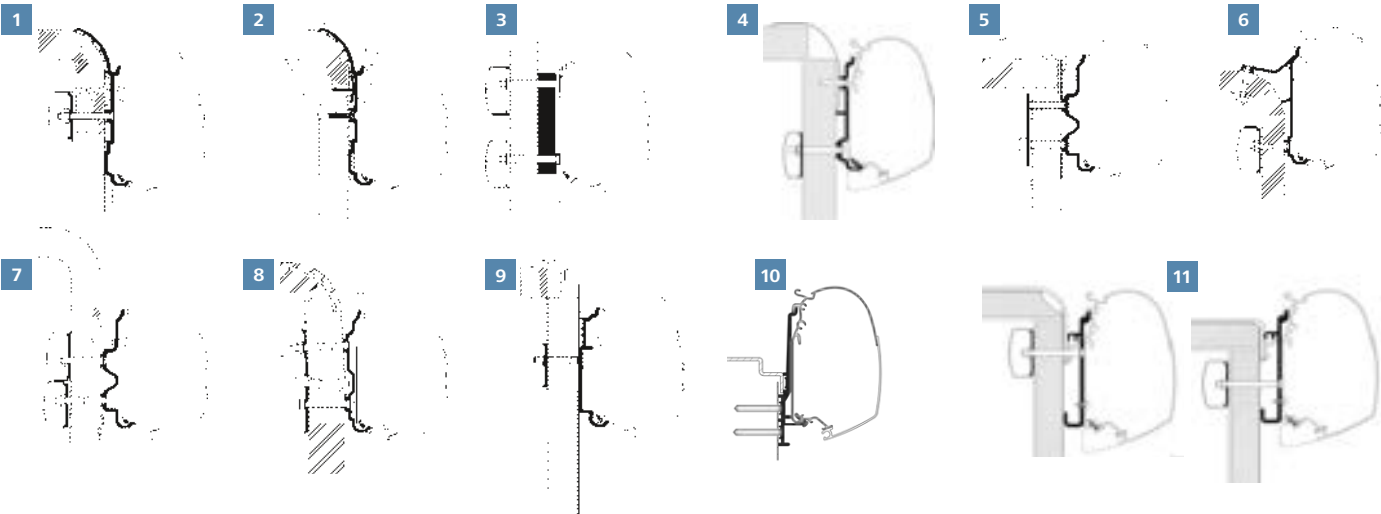


Universaladapter für Reisemobile		Länge	Passend für	Adapterplatten	Art-Nr.	Preis
14	Flat-Adapter, Set	40 cm	Wandmarkisen Serie 5, 8	5	89 879	152,-
	Flat-Adapter, Set	75 cm	Wandmarkisen Serie 5, 8	5	89 880	168,-
	Flat-Adapter	3 m	Wandmarkisen Serie 5, 8	1	89 840	207,-
	Flat-Adapter	3,5 m	Wandmarkisen Serie 5, 8	1	89 841	237,-
	Flat-Adapter	4 m	Wandmarkisen Serie 5, 8	1	89 842	265,-
	Flat-Adapter	4,5 m	Wandmarkisen Serie 5, 8	1	89 843	330,-
	Flat-Adapter	5 m	Wandmarkisen Serie 5, 8	1	89 844	330,-
	Flat-Adapter	6 m	Wandmarkisen Serie 5, 8	1	89 846	390,-
15	Universaladapter Roof	Set	Wandmarkisen Serie 5200	3	89 885	135,-

Fahrzeugspezifische Dachadapter für Reisemobile	Baujahr	Länge	Passend für	Adapterplatten	Art-Nr.	Preis
16 Adapter Hymer SX		4 m	Dachmarkisen Serie 6, 9	1	90 631	299,-
Adapter Hymer SX		4,5 m	Dachmarkisen Serie 6, 9	1	90 632	369,-
Adapter Hymer SX		5 m	Dachmarkisen Serie 6, 9	1	90 633	369,-
Adapter Hymer SX		5,5 m	Dachmarkisen Serie 6, 9	1	90 634	440,-
Adapter Hymer SX		6 m	Dachmarkisen Serie 6, 9	1	90 637	440,-
17 Adapter Hobby Optima Deluxe / Premium LED *		Set	Dachmarkisen Serie 6, 9	4	90 623	225,-
18 Adapter Carthago Chic	... - 2014	4 m	Dachmarkisen Serie 6, 9	1	90 624	299,-
Adapter Carthago Chic	... - 2014	4,5 m	Dachmarkisen Serie 6, 9	1	90 625	369,-
Adapter Carthago Chic	... - 2014	5 m	Dachmarkisen Serie 6, 9	1	90 626	369,-
Adapter Carthago Chic	... - 2014	5,5 m	Dachmarkisen Serie 6, 9	1	90 627	440,-
19 Adapter Carthago Chic	2015 - ...	4 m	Dachmarkisen Serie 6, 9	1	90 781	299,-
Adapter Carthago Chic	2015 - ...	4,5 m	Dachmarkisen Serie 6, 9	1	90 782	369,-
Adapter Carthago Chic	2015 - ...	5 m	Dachmarkisen Serie 6, 9	1	90 783	369,-
Adapter Carthago Chic	2015 - ...	5,5 m	Dachmarkisen Serie 6, 9	1	90 784	440,-
20 Roof Adapter Carthago Malibu **		3,5 m	Dachmarkisen Serie 6, 9	1	90 786	260,-
Roof Adapter Carthago Malibu **		4 m	Dachmarkisen Serie 6, 9	1	90 787	299,-
Roof Adapter Carthago Malibu **		4,5 m	Dachmarkisen Serie 6, 9	1	90 788	369,-
Roof Adapter Carthago Malibu **		5 m	Dachmarkisen Serie 6, 9	1	90 789	369,-
21 Roof Adapter LMC Explorer / Cruiser	2018 - ...	3,5 m	Dachmarkisen Serie 6, 9	1	90 740	260,-
Roof Adapter LMC Explorer / Cruiser	2018 - ...	4 m	Dachmarkisen Serie 6, 9	1	90 741	299,-
Roof Adapter LMC Explorer / Cruiser	2018 - ...	4,5 m	Dachmarkisen Serie 6, 9	1	90 742	369,-
Roof Adapter LMC Explorer / Cruiser	2018 - ...	5 m	Dachmarkisen Serie 6, 9	1	90 743	369,-
Roof Adapter LMC Explorer / Cruiser	2018 - ...	5,5 m	Dachmarkisen Serie 6, 9	1	90 744	440,-
22 Roof Adapter LMC Liberty TI / TEC		3,5 m	Dachmarkisen Serie 6, 9	1	90 610	260,-
Roof Adapter LMC Liberty TI / TEC		3,75 m	Dachmarkisen Serie 6, 9	1	90 611	299,-
Roof Adapter LMC Liberty TI / TEC		4 m	Dachmarkisen Serie 6, 9	1	90 612	299,-
Roof Adapter LMC Liberty TI / TEC		4,5 m	Dachmarkisen Serie 6, 9	1	90 613	369,-
Roof Adapter LMC Liberty TI / TEC		5 m	Dachmarkisen Serie 6, 9	1	90 615	369,-
23 Roof Adapter Rapido Distinction		4,5 m	Dachmarkisen Serie 6, 9	1	90 719	369,-
24 Adapter Rapido Serie Compact		3,5 m	Dachmarkisen Serie 6, 9	1	90 792	360,-
Adapter Rapido Serie Compact		4 m	Dachmarkisen Serie 6, 9	1	90 793	395,-
Adapter Rapido Serie Compact		4,5 m	Dachmarkisen Serie 6, 9	1	90 794	465,-

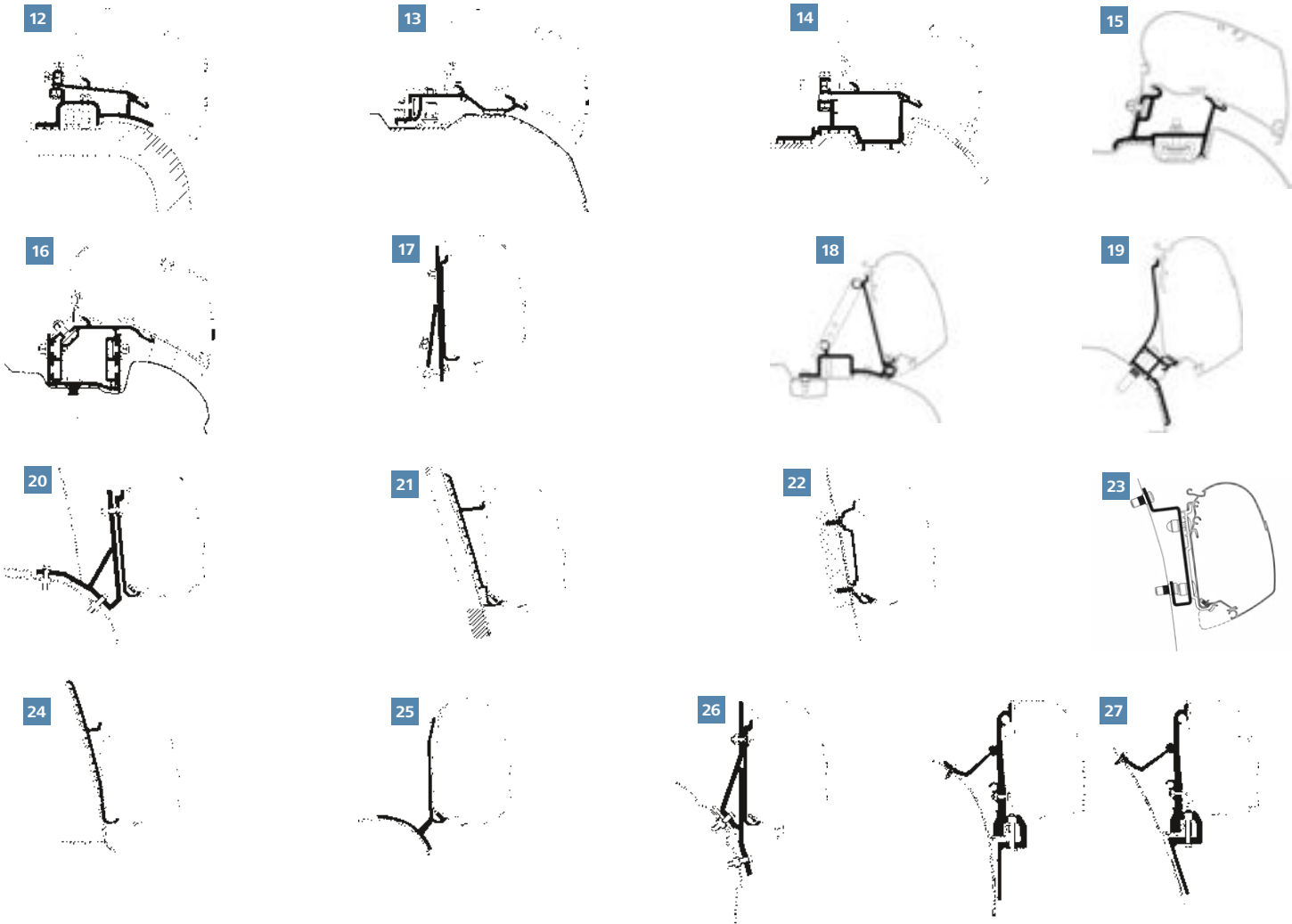
* ermöglicht mit der Markisen-Fixierung LED-Strip (Art.-Nr. 89 809) die Anbringung eines LED-Lichtstreifens (siehe Katalogseite 158).

** passend auch für Fendt Wohnwagen ab Baujahr 2023.



Fahrzeugspezifische Wandadapter für Reisemobile

	Baujahr	Länge	Passend für	Adapterplatten	Art-Nr.	Preis
1 Adapter Bürstner		Set	Wandmarkisen Serie 5, 8	3	90 670	143,-
Adapter Bürstner		3 m	Wandmarkisen Serie 5, 8	1	90 665	233,-
Adapter Bürstner		3,5 m	Wandmarkisen Serie 5, 8	1	90 666	260,-
Adapter Bürstner		4 m	Wandmarkisen Serie 5, 8	1	90 667	299,-
Adapter Bürstner		4,5 m	Wandmarkisen Serie 5, 8	1	90 668	369,-
Adapter Bürstner		5 m	Wandmarkisen Serie 5, 8	1	90 669	369,-
Adapter Bürstner		5,5 m	Wandmarkisen Serie 5, 8	1	90 664	440,-
2 Adapter Bürstner Ixeo T680		4 m	Wandmarkisen Serie 5, 8	1	90 662	335,-
Adapter Bürstner Ixeo T728 / T734		4,5 m	Wandmarkisen Serie 5, 8	1	90 663	405,-
3 Adapter-Set Dethleffs Globebus		Set für 3,5 m	Wandmarkisen Serie 5, 8	3	90 677	64,-
Adapter-Set Dethleffs Globebus		Set für 4 m	Wandmarkisen Serie 5	4	90 679	84,-
Adapter-Set Dethleffs Globebus		Set für 4 – 6 m	Wandmarkisen Serie 8	4	90 678	84,-
4 Adapter Frankia		3,5 m	Wandmarkisen Serie 5, 8	1	90 771	260,-
Adapter Frankia		4 m	Wandmarkisen Serie 5, 8	1	90 772	299,-
Adapter Frankia		4,5 m	Wandmarkisen Serie 5, 8	1	90 773	369,-
Adapter Frankia		5 m	Wandmarkisen Serie 5, 8	1	90 774	369,-
Adapter Frankia		5,5 m	Wandmarkisen Serie 5, 8	1	90 775	440,-
Adapter Frankia		6 m	Wandmarkisen Serie 5, 8	1	90 776	440,-
5 Adapter-Set Hobby Optima Ontour		Set	Wandmarkisen Serie 5	4	90 686	166,-
6 Adapter Hymer B2-Klasse		4 m	Wandmarkisen Serie 5, 8	1	89 887	299,-
Adapter Hymer B2-Klasse		4,5 m	Wandmarkisen Serie 5, 8	1	89 888	369,-
Adapter Hymer B2-Klasse		5 m	Wandmarkisen Serie 5, 8	1	89 882	369,-
7 Adapter Hymer Exsis / Hymer Camp	... – 2011	3 m	Wandmarkisen Serie 5, 8	1	89 856	233,-
Adapter Hymer Exsis / Hymer Camp	... – 2011	3,5 m	Wandmarkisen Serie 5, 8	1	89 857	260,-
Adapter Hymer Exsis / Hymer Camp	... – 2011	4 m	Wandmarkisen Serie 5, 8	1	89 858	299,-
Adapter Hymer Exsis / Hymer Camp	... – 2011	4,5 m	Wandmarkisen Serie 5, 8	1	89 859	369,-
Adapter Hymer Exsis / Hymer Camp	... – 2011	5 m	Wandmarkisen Serie 5, 8	1	89 853	369,-
Adapter Hymer Exsis / Hymer Camp	... – 2011	5,5 m	Wandmarkisen Serie 5, 8	1	89 854	440,-
Adapter Hymer Exsis / Hymer Camp	... – 2011	6 m	Wandmarkisen Serie 5, 8	1	89 855	440,-
8 Adapter Hymer Exsis / Hymer Camp	2012 – ...	2,6 m	Wandmarkisen Serie 5, 8	1	90 700	233,-
Adapter Hymer Exsis / Hymer Camp	2012 – ...	3 m	Wandmarkisen Serie 5, 8	1	90 701	233,-
Adapter Hymer Exsis / Hymer Camp	2012 – ...	3,5 m	Wandmarkisen Serie 5, 8	1	90 702	260,-
Adapter Hymer Exsis / Hymer Camp	2012 – ...	4 m	Wandmarkisen Serie 5, 8	1	90 703	299,-
Adapter Hymer Exsis / Hymer Camp	2012 – ...	4,5 m	Wandmarkisen Serie 5, 8	1	90 704	369,-
Adapter Hymer Exsis / Hymer Camp	2012 – ...	5 m	Wandmarkisen Serie 5, 8	1	90 705	369,-
Adapter Hymer Exsis / Hymer Camp	2012 – ...	5,5 m	Wandmarkisen Serie 5, 8	1	90 706	440,-
Adapter Hymer Exsis / Hymer Camp	2012 – ...	6 m	Wandmarkisen Serie 5, 8	1	90 707	440,-
9 Adapter Knaus	2017 – ...	Set	Wandmarkisen Serie 5, 8	4	90 694	113,-
10 Adapter für Knaus Tourer CUV 500		3 m	Wandmarkisen Serie 5	1	90 739	NEU 233,-
11 Adapter Rapido Serie 7, 8, 9		3 m	Wandmarkisen Serie 5, 8	1	90 683	233,-
Adapter Rapido Serie 7, 8, 9		3,5 m	Wandmarkisen Serie 5, 8	1	90 684	260,-
Adapter Rapido Serie 7, 8, 9		4 m	Wandmarkisen Serie 5, 8	1	90 685	299,-
Adapter Rapido Serie 7, 8, 9		5 m	Wandmarkisen Serie 5, 8	1	90 690	369,-
Adapter Rapido Serie 7, 8		Set	Wandmarkisen Serie 5, 8	3	89 877	181,-
Adapter Rapido Serie 9		Set	Wandmarkisen Serie 5, 8	4	90 675	96,-



Markisen

Dachadapter für Kastenwagen	Baujahr	für Länge	Passend für	Adapterplatten	Art-Nr.	Preis
12 Adapter Fiat Ducato	1994 – 2006/06		Dachmarkisen Serie 6	2	90 635	167,-
13 Adapter Fiat Ducato H2	2006/07 – ...	3,25 m	Dachmarkisen Serie 6	3	90 628	209,-
Adapter Fiat Ducato H2	2006/07 – ...	ab 3,75 m	Dachmarkisen Serie 6	4	90 629	225,-
14 Adapter für Mercedes Sprinter / VW Crafter	2006/04 – ...		Dachmarkisen Serie 6	3	90 604	167,-
<small>o. Abb.:</small> Zusatz-Adapter für Mercedes Sprinter *	2006/04 – ...	ab 3,75 m	Dachmarkisen Serie 6	1	90 606	81,-
15 Adapter für Mercedes Sprinter **	2006/04 – ...		Dachmarkisen Serie 6, 9	3	90 607	167,-
16 Adapter VW Crafter / MAN TGE	2017 – ...		Dachmarkisen Serie 6	3	90 617	369,-

* erforderlich für die Montage von Markisen ab einer Länge von 3,75 m

** mit vorhandener Dachträgerschiene

Wandadapter für Kastenwagen	Baujahr	Länge	Passend für	Adapterplatten	Art-Nr.	Preis
17 Adapter Brandrup		Set	Wandmarkisen Serie 5	2	89 864	119,-
18 Adapter Fiat Ducato	1994 – 2006/06	Set	Wandmarkisen Serie 5	3	90 738	109,-
19 Adapter H2 Fiat Ducato	2006/07 – ...	3,15 m	Wandmarkisen Serie 5	1	90 751	345,-
Adapter H2 Fiat Ducato	2006/07 – ...	3,75 m	Wandmarkisen Serie 5	1	90 752	375,-
Adapter H2 Fiat Ducato	2006/07 – ...	4 m	Wandmarkisen Serie 5	1	90 753	375,-
20 Adapter H2 Lift Roof Fiat Ducato / Iveco		Set	Wandmarkisen Serie 5	3	89 869	181,-
21 Adapter H3 High Roof Fiat Ducato		Set	Wandmarkisen Serie 5	3	89 851	145,-
22 Adapter Ford Transit High Roof H3	... – 2014/04	Set	Wandmarkisen Serie 5, 8	2	90 672	96,-
23 Adapter Ford Transit High Roof H3	2014/05 – ...	Set	Wandmarkisen Serie 5, 8	2	90 671	207,-
24 Adapter Renault Master High Roof		Set	Wandmarkisen Serie 5, 8	2	90 673	145,-
25 Adapter Renault Trafic / Opel Vivaro		Set	Wandmarkisen Serie 5	2	89 876	135,-
26 Adapter VW T4		Set	Wandmarkisen Serie 5	2	89 874	127,-
27 Van-Adapter		Set	Wandmarkisen Serie 5	3	89 871	127,-



Thule Panorama

Das bewährte Thule Panorama besteht aus einer Vorderwand und 2 Seitenteilen. Es bietet hervorragende Stabilität und ist leicht aufzubauen, auch ein Teilaufbau ist möglich. Die Vorderwand wird einfach in die Frontleiste der Markise eingeschoben und mit den Seitenwänden, die durch ein Klemmprofil am Markisentuch befestigt werden, mittels Reißverschluss verbunden. Durch die großen Panoramafenster ist für mehr Lichteinfall und besseren Blick nach draußen gesorgt. Die Frontfenster können vertikal geöffnet als Tür oder horizontal geöffnet zum Lüften genutzt werden. Alle Teile sind vollständig abnehmbar. Für ausreichende Belüftung ist dank der beiden in den Seitenwänden integrierten Belüftungstreifen auch bei geschlossenem

Zelt gesorgt. Beide Seitenfenster sind zudem mit Moskitonetzen ausgestattet. Das Thule Panorama ist aus Airtex® gefertigt, einseitig mit Acrylat beschichtet und mit einem teflonbasierten Finish imprägniert. Durch die Fungizidbehandlung wird das wasserabweisende, waschbare Material wirksam vor Pilz- und Schimmelbefall geschützt. Lieferbar in 3 Höhen, Höhe medium wird bei einer Anbauhöhe von 2,3 – 2,44 m (gemessen von der Unterkante der Markisen-Kassette bis zum Boden), Höhe large bei einer Anbauhöhe von 2,45 – 2,59 m und Höhe extra-large bei 2,6 – 2,74 m benötigt. Lieferung erfolgt inklusive 2 Packtaschen und Wagenschürze.

Intelligente Belüftung

Diagonalstützen zwischen Mast und Klemmprofil erhöhen die Stabilität. Profile mit doppelten Gummilippen dichten das Zelt zur Fahrzeugwand perfekt ab.

Moskitonetz

Klemmprofile ermöglichen eine einfache und sichere Verbindung zwischen der Seitenwand und dem Markisentuch. Die Seitenwand wird einfach mit einem Keder in die Einführhilfe eingezogen.



Information

Thule Panorama Ausführungen für Kastenwagen finden Sie auf Katalogseite 161.

Vorderwand-Design


Abhängig von der Markisenlänge variiert das Design der Vorderwand ohne dabei Kompromisse bei Helligkeit und Komfort einzugehen.

Es werden breite Frontteile und schmalere Zwischenstücke kombiniert. Die großen Panoramafenster können sowohl vertikal aufgerollt und als

Tür verwendet als auch vollständig entfernt werden. Horizontal geöffnet lassen sie frische Luft herein.



Länge 3 – 4 m



Länge 4,5 m



Länge 5 m



Länge 5,5 m



Länge 6 m



– Thule Panorama Schutzzelte für weitere Markisentypen auf Anfrage! –

Gemessen von der Unterkante der Markisen-Kassette bis zum Boden.

Anbauhöhe	
M	230 – 244 cm
L	245 – 259 cm
XL	260 – 274 cm



Für Thule Omnistor 5003 / 5200					
Markisenlänge	Anbauhöhe M	Anbauhöhe L	Anbauhöhe XL	Preis	
3 m	91 785	91 789	2.760,-	—	
3,5 m	91 786	91 790	2.845,-	—	
4 m	91 787	91 791	2.930,-	91 795	3.015,-
4,5 m	91 788	91 792	3.015,-	91 796	3.099,-
5 m	91 784	91 793	3.099,-	91 794	3.179,-

Für Thule Omnistor 6200 / 6300					
Markisenlänge	Anbauhöhe M	Anbauhöhe L	Anbauhöhe XL	Preis	
3 m	91 709	91 713	2.760,-	—	
3,25 m	91 759	91 761	2.845,-	—	
3,5 m	91 710	91 714	2.845,-	—	
3,75 m	91 760	91 762	2.930,-	—	
4 m	91 711	91 715	2.930,-	91 747	3.015,-
4,25 m	91 764	91 765	3.015,-	91 766	3.099,-
4,5 m	91 712	91 716	3.015,-	91 748	3.099,-
5 m	91 763	91 767	3.099,-	91 769	3.179,-

Für Thule Omnistor 8000					
Markisenlänge	Anbauhöhe M	Anbauhöhe L	Anbauhöhe XL	Preis	
4 m	91 725	91 730	3.265,-	91 749	3.349,-
4,5 m	91 726	91 731	3.265,-	91 750	3.349,-
5 m	91 727	91 732	3.349,-	91 751	3.435,-
5,5 m	91 728	91 733	3.349,-	91 752	3.435,-
6 m	91 729	91 734	3.435,-	91 753	3.519,-

Für Thule Omnistor 9200					
Markisenlänge	Anbauhöhe M	Anbauhöhe L	Anbauhöhe XL	Preis	
4 m	91 735	91 740	3.435,-	91 754	3.519,-
4,5 m	91 736	91 741	3.435,-	91 755	3.519,-
5 m	91 737	91 742	3.519,-	91 756	3.599,-
5,5 m	91 738	91 743	3.519,-	91 757	3.599,-
6 m	91 739	91 744	3.599,-	91 758	3.685,-

Moskitogitter für Thule Panorama

Können anstelle der entnehmbaren Fenster in den Seiten- oder Frontteilen (ab Länge 4 m) eingesetzt werden und halten so Schmutz und Insekten ab.

	Art-Nr.	Preis
Seite	91 773	319,-
Front	91 776	299,-



Thule Vedula

Zur Montage an einer Thule Omnistor 6200 / 6300 Markise geeignete Ausführung, die neben den bewährten Merkmalen der Panorama-Schutzzelte eine schräge, unten um 50 cm nach außen versetzte Vorderwand bietet und dadurch eine größere innere Wohnfläche und ein zusätzliches Raumgefühl schafft. Montagehöhe 2,45 – 2,59 m.

Markisenlänge	Art-Nr.	Preis
4 m	91 806	3.245,-
4,25 m	91 807	3.329,-
4,5 m	91 808	3.329,-
5 m	91 809	3.415,-



**THULE**
SWEDEN

Thule Residence G3

Das bewährte Schutzzelt Safari Residence setzt sich aus 2 einzelnen Seitenteilen und einer Vorderwand in neutraler Farbe (RAL 9002) zusammen. Die in den Seitenteilen eingearbeiteten Fensterfolien sind mit Moskitonetzen versehen und können vollständig geöffnet werden. Das Vorderteil hat sowohl rechts als auch links eine eingearbeitete Eingangstür (ab Länge 3,5 m) und kann sowohl teilweise als auch vollständig aufgerollt werden. Durch die integrierte Kederschiene kann die Front bequem z. B. mit einem Sun-Blocker kombiniert werden. Mittels eines Klemmprofils werden die Seitenteile fest mit dem Markisentuch verbunden. Front und Seiten werden durch ein Doppelkeder-Profil fixiert, so dass eine starke, windfeste Verbindung entsteht. Ein in der Höhe verstellbares mit einer doppelten Gummilip-

pe versehenes Mastprofil, in das der Keder der Seitenwand eingeschoben wird, wird gegen die Fahrzeugwand gedrückt und dichtet diesen Bereich dadurch perfekt ab. Für zusätzliche Stabilität sorgt eine diagonale Stütze zwischen dem Klemm- und dem Mastprofil. Das Thule Residence G3 ist in 6 verschiedenen Höhen (siehe Tabelle) für Fahrzeuge mit geraden Seitenwänden lieferbar. Für den Fall einer dicht über der Fahrzeugtür montierten Markise der Typen 5003, 5200 und 8000 sind spezielle Seitenteile in den Höhen M und L zur Kombination mit einer höheren Vorderfront mit geringerem Dachgefälle als Sonderbestellung erhältlich. Lieferung der Seitenteile erfolgt inklusive 2 Packtaschen und Lieferung des Frontteils inklusive Wagenschürze.

Seitenteile Markisentyp	Auszug	Anbauhöhe S	Anbauhöhe M	Anbauhöhe L	Anbauhöhe XL	Anbauhöhe XXL	Anbauhöhe 3XL	Preis
Thule Omnistor 5200	2,5 m	92 001	92 002	92 003	1.520,-	92 004	1.575,-	92 005 1.629,-
Thule Omnistor 8000	2,75 m	92 013	92 014	92 015	1.679,-	92 016	1.730,-	92 017 1.785,-
Thule Omnistor 6200	2,5 m	92 019	92 020	92 021	1.520,-	92 022	1.575,-	92 023 1.629,-
Thule Omnistor 6300	2,5 m	92 019	92 020	92 021	1.520,-	92 022	1.575,-	92 023 1.629,-
Thule Omnistor 6900	2,75 m	—	92 026	92 027	1.679,-	92 028	1.730,-	92 029 1.785,-
Thule Omnistor 9200	3 m	—	92 032	92 033	1.785,-	92 034	1.839,-	92 035 1.889,-



Die Seitenteile sind mit abgedeckter Dauerbelüftung ausgestattet.



Die Fenster sind mit Moskitonetzen versehen und können vollständig aufgerollt werden.



An der integrierten Kederschiene können Sun-Blocker für zusätzlichen Schatten angebracht werden.

Information

Thule Residence G3 Ausführungen für Kastenwagen finden Sie auf Katalogseite 161.


Vorderwand-Design

Abhängig von der Markisenlänge variiert das Design der Vorderwand ohne dabei Kompromisse bei Helligkeit und Komfort einzugehen. Es wer-

den breite und schmalere Frontteile kombiniert. Alle Frontteile, auch die großen Panoramafenster, können vollständig aufgerollt werden. Die schmalen Frontteile dienen als Eingangstür.



Länge 3 – 3,25 m



Länge 3,5 – 4,5 m



Länge 5 – 6 m

Frontteil für Markisenlänge	Anbauhöhe S / M / L / XL	Anbauhöhe XXL / 3XL	Preis
3 m	92 070	609,-	92 071 735,-
3,25 m	92 072	660,-	92 073 789,-
3,5 m	92 074	660,-	92 075 789,-
3,75 m	92 076	715,-	92 077 839,-
4 m	92 078	715,-	92 079 839,-
4,25 m	92 080	765,-	92 081 890,-
4,5 m	92 082	765,-	92 083 890,-
5 m	92 084	880,-	92 085 1.009,-
5,5 m	92 086	935,-	92 087 1.060,-
6 m	92 088	985,-	92 089 1.115,-

Gemessen von der Unterkante der Markisenkassette bis zum Boden.

Anbauhöhe	
S	215 – 229 cm
M	230 – 244 cm
L	245 – 259 cm
XL	260 – 274 cm
XXL	275 – 289 cm
3XL	290 – 310 cm



Thule QuickFit

Leichtes Schutzzelt, das durch seine patentierte Konstruktion besonders einfach und schnell direkt unterhalb der Markise aufzubauen ist. Das komplette Zelt ist in einem Stück gefertigt und benötigt kein zusätzliches Gestänge. Bei der Dachmontage wird entweder eine vorhandene Zeltschiene oder ein optional erhältliches Montage-Set verwendet, für die Wandmontage wird ein ebenfalls optional erhältliches Montage-Set benötigt. Die Befestigung des vorderen Teils erfolgt in der Kederschiene der Markise. Das in elegant zeitlosem Design gehaltene Thule QuickFit harmonisiert mit allen Markisfarben und ist mit integrierten Vorhängen an allen Fenstern ausgestattet. Der mittels schnell einzusetzender Fiberglasstangen gespannte Rundbogen-Baldachin bietet zusätzlich Schatten über den großen Panoramafenstern der Front, die vollständig geöffnet werden können. Die seitlichen Fenster sind mit Fliegengaze ausgestattet. Der Zugang ist sowohl über die linke als auch die rechte Seite der Front möglich. Die durch das doppelte Dach zwischen Markise und Zelt entstehende Luftschicht sorgt für eine gute Isolierung um das Zelt kühl zu halten. Hergestellt aus robustem Ripstop Polyester, einem leichten, wasserdichten Gewebe aus reißfestem Material, das in der Luftfahrttechnik Verwendung findet. Lieferung erfolgt komplett mit Bodenschürze, Spannmaterial und Tragetasche.



Größe	für Markisenlänge ab	Anbauhöhe	Gewicht	Art-Nr.	Preis
2,6 x 2,25 m	3 m	M 225 – 244 cm	15,7 kg	91 850	935,-
2,6 x 2,25 m	3 m	L 245 – 264 cm	16,1 kg	91 851	955,-
3,1 x 2,25 m	3,5 m	M 225 – 244 cm	16,7 kg	91 852	965,-
3,1 x 2,25 m	3,5 m	L 245 – 264 cm	17,1 kg	91 853	985,-
3,1 x 2,25 m	3,5 m	XL 265 – 284 cm	17,4 kg	91 857	1.009,-
3,6 x 2,25 m	4 m	M 225 – 244 cm	17,7 kg	91 854	995,-
3,6 x 2,25 m	4 m	L 245 – 264 cm	18,1 kg	91 855	1.015,-
3,6 x 2,25 m	4 m	XL 265 – 284 cm	18,4 kg	91 858	1.039,-



Montageset Thule Omnistor 1200

Beinhaltet 5 Doppelkederprofile zur Anbringung des Thule QuickFit an einer Markise Typ 1200 bis 4,5 m.

91 875 52,-



Standard-Montageset

Für alle Markisen ohne integrierte Kederschiene. Besteht aus 1 Profil, Länge 4 m.

Farbe	Art-Nr.	Preis
weiß	91 871	52,-
anthrazit	91 872	52,-



Moskitogitter

Können anstelle der herausnehmbaren Fenster in den Seitenteilen oder Fronten eingesetzt werden und halten so Schmutz und Insekten ab.

	Art-Nr.	Preis
Seite	91 883	183,-
Front (2,6 m)	91 886	209,-
Front (3,1 m)	91 887	219,-
Front (3,6 m)	91 888	230,-

Information

Thule QuickFit Ausführungen für Kastenwagen finden Sie auf Katalogseite 161.

Montageschienen zur Anbringung des Thule QuickFit an der Thule Omnistor 5200 finden Sie auf Katalogseite 158.



Thule QuickFit Side Tensioning Kit

Zer Set, Fiberglasstangen zum zusätzlichen Verspannen der Seitenwände.

91 866 52,-



Zusatz-Befestigungs-Set

8 Gurte zur Verlängerung der Frontbefestigung bei Markisen mit Auszug 2,75 – 3 m.

91 865 31,-

Montageset 6200 / 6300 / 9200

Besteht aus 3 Profilen, Länge jeweils 1,3 m.

91 868 52,-

Adapter-Kit

8er Set, zur Montage des Thule QuickFit an Markisen mit nach vorne oder unten gerichteter Kederschiene (z. B. ältere Omnistor-Modelle und Fiamma).

91 867 31,-





Thule Blocker


Die Smart Blocker schaffen nicht nur zusätzliche Privatsphäre unter der Markise, sie schützen auch je nach Ausführung vor Sonne, Regen, Wind und Blicken. Sie sind leicht anzubringen und frei miteinander kombinierbar, so dass ein optimaler, individuell angepasster Schutzbereich entsteht. Die Sun Blocker bestehen aus einem lichtdurchlässigen Gittergewebe und sind als Seiten- und Vorderwand erhältlich. Ebenfalls als Seiten- und Vorderwand erhältlich sind die Rain und View Blocker, die aus winddichtem PVC gefertigt sind. Die Rain Blocker verfügen über ein großes Fenster. Alle Seitenteile sind universell passend für links und rechts. Sie werden mit Hilfe von Spannstangen mit integrierter Kederleiste montiert, die Vorderteile werden in die Markisenfront eingezogen. Mittels einfacher Schlaufen werden beide an den Stützfüßen befestigt.



Gemessen von der Unterkante der Markisen-Kassette bis zum Boden.

Anbauhöhe


Höhe XS	180 – 199 cm
Höhe S	205 – 224 cm
Höhe M	225 – 244 cm
Höhe L	245 – 264 cm
Höhe XL	265 – 284 cm
Höhe XXL	285 – 304 cm



Verwendung

Die Thule Blocker können auf vielfältige Weise bis zum kompletten leichten Markisenzelt kombiniert werden. Die einzelnen Arten können sogar miteinander verwendet werden und so einen perfekt auf die individuellen Bedürfnisse angepassten Privatbereich schaffen. Alle Einzelteile sind auch in Kombination mit dem Markisenzelt Thule QuickFit verwendbar.

Kombinationsbeispiele





Thule Rain Blocker

Thule Rain Blocker sind winddicht und verfügen über großflächige Fenster. Sie werden senkrecht montiert und decken den entsprechenden Bereich bis zum Boden hin ab.

Rain Blocker G2 Side

Für die linke und rechte Seite universell passende leichte Seitenwand mit großflächigem Fenster, gefertigt aus wasserdichtem PVC in der Farbe RAL 9002. Die Montage erfolgt mittels Spann-

stange und Verspannung am Boden. Der Rain Blocker ist lieferbar für alle Markisen der Serien 5, 6, 8 und 9. Lieferung erfolgt komplett mit Spann- und Abspanngummi.

Höhe	Anbauhöhe	Auszug 2 m	Auszug 2,5 m	Auszug 2,75 m	Auszug 3 m
XS	180 – 199 cm	90 038	—	—	—
S	205 – 224 cm	90 039	90 040	—	—
M	225 – 244 cm	—	90 041	90 044	90 047
*	235 – 254 cm	90 059	—	—	—
*	235 – 254 cm	—	90 058	—	—
L	245 – 264 cm	—	90 042	90 045	90 048
XL	265 – 284 cm	—	90 043	90 046	90 049
XXL	285 – 304 cm	—	—	90 036	90 037
Preis		265,-	265,-	285,-	315,-

* Zwischengrößen für Wohnwagen.

Für	Auszug	Anbauhöhe	Art-Nr.	Preis
Thule Omnistor 1200	2,5 m	235 – 254 cm	90 050	265,-
Thule 3200	2,5 m	180 – 199 cm	90 090	265,-

Rain Blocker G2 Front

Mit großflächigem Fenster, gefertigt aus wasserdichtem, geschlossenem PVC. Wird in die Frontblende eingezogen und zum Boden abgespannt. Verschiedene Längen können zu einer kompakten Front und auch direkt mit einem Rain Blocker Seitenteil verbunden werden um unter der Markise einen privateren, windgeschützten Bereich zu schaffen.

Für G2 Side, Höhe S			
Länge	Höhe	Art-Nr.	Preis
1,27 m	2,1 m	90 060	162,-
1,47 m	2,1 m	90 061	172,-
1,67 m	2,1 m	90 062	193,-
1,92 m	2,1 m	90 063	209,-

Für G2 Side, Höhe M / L / XL / XXL			
Länge	Höhe	Art-Nr.	Preis
1,02 m	2,3 m	90 053	151,-
1,52 m	2,3 m	90 054	172,-
1,72 m	2,3 m	90 055	193,-
2 m	2,3 m	90 056	209,-

Rain Blocker G2 Side Van

Speziell konzipierte leichte Seitenwand mit Auszug 2,5 m, gefertigt aus wasserdichtem PVC in der Farbe RAL 9002. Die Montage erfolgt mittels Spann- und Verspannung am Boden.



Für	Fahrzeugtyp	Anbauhöhe	Art-Nr.	Preis
Thule Omnistor 6300	Fiat Ducato H2	230 – 250 cm	91 799	265,-
Thule Omnistor 5200	Fiat Ducato H2 mit Aufstell- dach	230 – 250 cm	90 065	265,-

Rain Blocker Side für VW T4

Spezielle Ausführung für eine an einem VW T4 montierte Thule Omnistor 2000. **90 099** **198,-**

Rain-Blocker G2 Front für Thule 3200

Spezielle Ausführung zur Montage an einer Thule 3200.

Länge	Höhe	Art-Nr.	Preis
2,5 m	1,85 m	90 092	305,-
2,7 m	1,85 m	90 093	305,-





Thule Sun Blocker

Thule Sun Blocker können senkrecht nach unten abgespannt aber auch für einen offeneren Bereich schräg ausgestellt werden. Der Bereich der Spanngummis bleibt offen.

Sun Blocker G2 Front

Hergestellt aus licht- und luftdurchlässigem Gittergewebe. Wird in die Frontblende eingezogen und am Boden abgespannt. Kann direkt mit einem Sun Blocker Seitenteil verbunden werden um unter der Markise einen privateren aber dennoch luftigen Bereich zu schaffen; Höhe 1,7 m.

Länge	Art-Nr.	Preis
1 m	90 021	130,-
2,4 m	90 022	156,-
2,8 m	90 023	172,-
3,3 m	90 024	188,-
3,8 m	90 025	198,-
4,3 m	90 026	209,-
4,8 m	90 027	230,-



Sun Blocker G2 Side

Für beide Seiten universell passende leichte Seitenwand aus lichtdurchlässigem Gittergewebe. Geeignet für alle Markisen der Serie 5, 6, 8 und 9. Lieferung erfolgt komplett mit Spannstanze und Abspanngummis.

Höhe	Anbauhöhe	Auszug 2 m	Auszug 2,5 m	Auszug 2,75 m	Auszug 3 m
S	190 – 224 cm	90 008	—	—	—
M	225 – 244 cm	—	90 010	90 012	90 014
L	245 – 264 cm	—	90 011	90 013	90 015
Preis		246,-	246,-	269,-	299,-

Sun Blocker G2 Side 1200

Höhe medium (225 – 249 cm), spezielle Ausführung für alle Markisen der Serie 1200 mit Auszug 2,5 m.

90 018 246,-

Sun Blocker G2 Side 3200

Höhe small (190 – 224 cm), spezielle Ausführung für alle Markisen der Serie 3200 mit Auszug 2,5 m.

90 005 246,-

Thule View Blocker

View Blocker sind wind- und blickdicht. Senkrecht montiert decken die Seitenteile die Markisenseite bis zum Boden hin ab. Die Fronten können senkrecht nach unten abgespannt oder schräg ausgestellt werden.

View Blocker Front

Gefertigt aus wasserdichtem, geschlossenem PVC. Wird in die Frontblende eingezogen und nach vorne abgespannt; Höhe 1,4 m. Der Bereich der Spanngummis bleibt offen.

Länge	Art-Nr.	Preis
2,4 m	89 995	146,-
2,8 m	90 006	151,-
3,3 m	89 996	156,-
3,8 m	89 997	162,-
4,3 m	89 998	193,-
4,8 m	89 999	214,-



View Blocker G2 Side

Für beide Seiten passende leichte Seitenwand aus wasserdichtem PVC in der Farbe RAL 9002. Die Montage erfolgt mittels Spannstanze und Verspannung am Boden. Der View Blocker ist lieferbar für Markisen der Serien 5 und 6 sowie TO 1200. Lieferung erfolgt komplett mit Spannstanze und Abspanngummis.

	Höhe	Anbauhöhe	Auszug	Art-Nr.	Preis
Thule Omnistor Serie 5, 6	S	205 – 224 cm	2 m	90 029	265,-
Thule Omnistor Serie 5, 6	S	205 – 224 cm	2,5 m	90 030	265,-
Thule Omnistor Serie 5, 6	M	225 – 244 cm	2,5 m	90 031	265,-
Thule Omnistor Serie 5, 6	L	245 – 264 cm	2,5 m	90 032	265,-
Thule Omnistor 1200		235 – 254 cm	2,5 m	90 034	265,-



Thule Subsola

Das modulare Paneel-System Thule Subsola für einen attraktiven Wohn- und Aufenthaltsbereich beim Campen wurde speziell für Kompakt-Vans entwickelt. Es sorgt für Privatsphäre und Wetterschutz rund um die Thule-Markise. Die Paneele in Dreiecksform lassen sich sehr einfach und vor allem sehr variantenreich montieren: Das erste Paneel wird an der Markise angebracht. Über hochwertige Reißverschlüsse können dann weitere Paneele nach Belieben verbunden und unterschiedlich kombiniert werden. Eine verstellbare Stützstange erlaubt es bei Bedarf mehr Raum zu schaffen oder die Paneele wechselnden Wetter- oder Lichtverhältnissen anzupassen. Die einzelnen Tücher sind aus hochwertigem, atmungsaktivem, wasserbeständigem Material gefertigt und bieten Blick, Sonnen- und Regenschutz. Subsola ist erhältlich als Seiten- und Front-Paket; die Pakete können auch kombiniert werden. Einzelne Paneele und Stützstangen lassen sich bei Bedarf ergänzen. Das System ist mit folgenden Thule-Markisen kompatibel: Thule 4200, TO 4900, TO 5102, Markise für VW California und TO 5200 mit 2,6 m Länge und 2 m Auszug. Eine robuste Aufbewahrungstasche ist im Lieferumfang enthalten.



NEU

Thule Subsola Front Pack

Das große Paneel wird über den Kedereinzug in der Frontleiste an der Markise angebracht. Das weitere im Set enthaltene Paneel kann rechts oder links über Reißverschluss damit verbunden werden.



Lieferumfang:

- Thule Subsola Large panel
- Thule Subsola Medium panel
- Stützstange
- Seile, Heringe
- Aufbewahrungstasche **90 121** **285,-**

Thule Subsola Side Pack

Die Medium-Paneele werden rechts oder links an der Markise mittels einer Spannstange angebracht und können davon ausgehend durch ein kleines Paneel ergänzt werden.

Lieferumfang:

- 2 x Thule Subsola Medium panel
- Thule Subsola Small panel
- Spannstange
- Stützstange
- Seile, Heringe
- Aufbewahrungstasche **90 124** **440,-**



ohne Abbildung: Thule Subsola Medium Panel

Mittelgroßes Paneel zur flexiblen Erweiterung der vorhandenen Paneele. **90 127** **135,-**



NEU

Thule Subsola Stützstange

Stützt Paneele bei erweitertem Aufbau. **90 129** **73,-**





100 % PES Polyester



Thule Windscreen

Der sich selbst aufrollende Windschutz aus pflegeleichtem PVC-Gewebe ist 1,38 m hoch und bis 3 m ausziehbar. Die fahrzeugseitige Befestigung erfolgt an dem Stützfußhalter der Markise, durch die angenähten Klettbänder kann er an einem Markisen-Stützfuß befestigt, aber auch mittels beiliegenden Abspannleinen und Heringen frei abgespannt werden. Ein Adapter zur fahrzeugseitigen Befestigung in der Kederschiene ist im Lieferumfang enthalten. Lieferung inklusive Tragetasche und Montagematerial. Abmessungen aufgerollt B 10 x H 155 x T 12 cm, Gewicht 4,5 kg.

90 103 246,-

Thule Bag

Für die sichere Unterbringung eines kompletten Thule Markisenzeltes oder Smart Blockers mit Spannstange und Befestigungsmaterial. Der Reißverschluss kann an drei Seiten geöffnet werden. Zudem unterstützen die Trageriemen die Taschenunterseiten und erhöhen so die Stabilität. Abmessungen Tent Bags B 120 x H 20 / 30 x T 20 cm, Abmessungen Blocker Bag B 130 x H 20 x T 20 cm.

	Anzahl	Art-Nr.	Preis
Tent Bag	2 Stück	92 995	82,-
Blocker Bag	1 Stück	92 998	52,-

Windschutz

Länge	Art-Nr.	Preis
3 m	92 960	84,-
3,25 m	92 961	85,-
3,5 m	92 962	85,-
3,75 m	92 963	87,-
4 m	92 964	87,-
4,25 m	92 969	89,-
4,5 m	92 965	89,-
5 m	92 966	96,-
5,5 m	92 967	96,-
6 m	92 968	99,-

Thule Gardinen

Passend für alle Markisenzelte Thule Residence G2/G3, Thule Panorama und Thule Veduta. Lieferbar in 3 Größen, Farbe grau.



35 % Viskose,
65 % Polyester

Set	Art-Nr.	Preis
1 Residence 3 – 4 m		
Panorama 3 – 4,5 m	92 991	240,-
2 Residence 4,25 – 5 m	92 992	265,-
3 Residence 5,5 – 6 m		
Panorama 5 – 6 m		
Veduta 4 – 5 m	92 993	289,-



Bodenschürze für Thule Residence

Zum Abdichten des Bereichs zwischen dem Fahrzeug und dem Boden. Schützt so z. B. im Thule Residence G3 vor Zugluft und Kälte; Höhe 75 cm.

Abdichtungsband

2er Set, Länge je 2 m. Dichtet den Raum zwischen den Markisen der Serien 6 und 9200 und dem Fahrzeug ab. Besteht aus schwarzem EPDM-Schaum mit geschlossener Zellstruktur.

89 710 56,-



Regenabdichtungen

Regenrinne Omni-Gutter

Multifunktionale selbstklebende Regenrinne zur Montage unter den Markisen.

Länge	Art-Nr.	Preis
2,6 m	89 701	43,-
3 m	89 702	49,-
3,5 m	89 703	57,-
4 m	89 704	66,-
4,5 m	89 705	74,-
5 m	89 706	82,-
5,5 m	89 707	90,-
6 m	89 708	98,-

Gummi-Abdichtungsband

Für alle Markisen der Serien 5 (außer 5102) und 8, zur Montage zwischen Fahrzeugwand und

Markise. Lieferbar in den Ausführungen small (Breite 5 cm) und large (Breite 8 cm).

Ausführung small		
Länge	Art-Nr.	Preis
2,6 m	89 711	37,-
3 m	89 712	42,-
3,5 m	89 713	49,-
4 m	89 714	56,-
4,5 m	89 715	63,-
5 m	89 716	70,-
5,5 m	89 717	77,-
6 m	89 718	84,-

Ausführung large		
Länge	Art-Nr.	Preis
2,6 m	89 691	37,-
3 m	89 692	42,-
3,5 m	89 693	49,-
4 m	89 694	56,-
4,5 m	89 695	63,-
5 m	89 696	70,-
5,5 m	89 697	77,-
6 m	89 698	84,-



1 | Markisenreiniger Thule PVC Cleaner

Spezieller Reiniger für Markisen-Tücher; Inhalt 0,5 Liter.

89 899 10,40



2 | Reparatur-Set

Zur Reparatur kleinerer Beschädigungen des Markisentuches, enthält 3 transparente Klebestreifen, Abmessungen jeweils 7,5 x 15 cm.

89 786 30,-



3 | Stützfuß Universal

Wird in der Mitte der Markise für zusätzliche Stabilität befestigt. Geeignet für Thule Omnistor Markisen der Serie 1200 ab Markisenlänge 3,5 m sowie Serien 5, 6, 8 und 9 ab Markisenlänge 3,75 m.

89 787 88,-

4 | Stützfußhalter

2-er Set, zum Befestigen der Markisen-Stützfüße an der Fahrzeugwand. Passend für alle Markisen.



5 | Kurbel

Handkurbel zum Ein- und Ausfahren der Kurbelmarkisen.



6 | Befestigungsschiene Standard

Für alle Wandmarkisen.

Farbe	Art-Nr.	Preis
weiß	89 790	28,-
schwarz	89 807	28,-

Ausführung	Länge	Art-Nr.	Preis
faltbar	60 – 86 cm	89 780	66,-
teleskopierbar	102 – 155 cm	89 792	74,-
teleskopierbar	130 – 190 cm	89 793	81,-

Länge	Art-Nr.	Preis
3 m	89 796	16,80
6 m	89 890	33,-

Zubehör für Ihre Markise



7 | Kurbelhalterung


2-er Set, zur platzsparenden Unterbringung der Kurbel im Fahrzeug oder an der Fahrzeugwand.

89 791 12,50

o. Abb.: Befestigungsschiene Luxus

Für alle Wandmarkisen, weiß lackiert. Lieferung erfolgt inkl. Leistenfüller und Endkappen; Länge 6 m.


89 808 68,-



8 | Spannarm-Set

Sorgt für optimale Tuchspannung, zur Nachrüstung für Markisen Thule Omnistor 5200 und Thule Omnistor 6300 mit einer Länge von 3 – 3,5 m.

Markisentyp	Art-Nr.	Preis
Thule Omnistor 5200	89 739	46,-
Thule Omnistor 6300	89 736	46,-



9 | Spannstange für Wandmarkisen

Ausführung aus Aluminium, wird einfach zwischen Gehäuse und Front geklemmt, passend für alle Markisen der Serien 5 und 8.

Auszug	Art-Nr.	Preis
2 m	89 741	60,-
2,5 m	89 742	62,-
2,75 m	89 743	70,-

9 | Spannstange für Dachmarkisen

Ausführung aus Aluminium, wird einfach zwischen Gehäuse und Front geklemmt, passend für alle Markisen der Serien 6 und 9.

Auszug	Art-Nr.	Preis
2 m	89 745	60,-
2,5 m	89 746	62,-
3 m	89 747	75,-



10 | Spannstange Thule Omnistor 1200

Auszug 2,5 m.

89 754 62,-

11 | Thule Tuchklammer

Diese Klemmen sorgen für eine sicherere Befestigung des Markisentuchs an der Markisen- oder der Blocker-Spannstange, um das unangenehme Geräusch eines durch Wind flatternden Markisentuchs zu vermeiden. Die Klemmen passen universell auf alle Thule Spannstangen aus Aluminium, einfach einrasten lassen, das Tuch dazwischen legen und mit dem Griff festziehen. Inhalt 2 Stück.

89 759 40,-





LED-Lichtstreifen

Der auf der Rückseite mit einem 3M-Klebestreifen versehene, flexible LED-Streifen verbreitet angenehmes weißes Licht unter der Markise. Er ist mit 60 LEDs je Meter bestückt und kann alle 5 cm problemlos gekürzt werden, wodurch er für jede Markisenlänge geeignet ist. Durch seine wasserdichte, für den Außenbereich geeignete Ausführung kann er einfach unter das Markisengehäuse geklebt und mit dem Bordnetz verbunden werden. Mit einem geeigneten Dimmer, Art.-Nr. 321/277 (Katalogseite 529) lässt sich die Leuchtkraft regulieren; Länge Anschlusskabel 1 m.

Technische Daten:

Stromversorgung 12 Volt, Stromaufnahme max. 380 mA je Meter, Lichtstärke bis 300 Lumen.

Länge	Ausrichtung	Art-Nr.	Preis
4 m	unten	89 798	102,-
4 m	seitlich	89 801	133,-
5 m	unten	89 799	133,-
6 m	unten	89 800	154,-



LED-Strip Fixierung

Speziell für die Befestigung des LED-Lichtstreifens an den Thule Omnistor Markisen 6200 / 6300 / 9200 entwickeltes Aluminiumprofil. Das Profil wird an der Unterkante des Markisengehäuses montiert, so dass der Lichtstreifen auch bei geschlossenem Markisengehäuse verwendet werden kann. Das Set besteht aus 6 Profilen zu je 1 Meter Länge. **89 809 44,-**



Zelt- und LED-Schiene Thule Omnistor 5200

Zur Anbringung eines Thule QuickFit Vorzeltes an einer Thule Omnistor Markise 5200. Die Schiene wird ohne zu bohren an der Unterkante des Markisengehäuses eingeklemmt. Neben der Kederaufnahme für das Zelt bietet die Schiene die Möglichkeit einen LED-Lichtstreifen anzubringen.

Länge	weiß	eloxiert	anthrazit	Preis
3 m	89 811	89 816	89 821	125,-
3,5 m	89 812	89 817	89 822	125,-
4 m	89 813	89 818	89 823	135,-
4,5 m	89 814	89 819	89 824	141,-
5 m	89 815	89 820	89 825	146,-

Zelt- und LED-Schiene Thule Omnistor 6200 / 6300 / 9200

Entspricht der Ausführung für die Thule Omnistor 5200, enthält jedoch 3 Schienen mit einer Länge von je 1,3 m, Farbe anthrazit. Nur für den LED-Lichtstreifen mit seitlicher Lichtabstrahlung (Art.-Nr. 89 801) geeignet.

89 828 65,-





multiAnker 2.0

Der multiAnker 2.0 besteht aus 2 Saugnäpfen (Zugkraft je 70 kg), mit denen die Markisenstützfüße am Wohnmobil, Kastenwagen oder Wohnwagen fixiert werden können. Bei ungünstigen Böden, wie z. B. bei asphaltierten Stellplätzen, kommt er zum Einsatz! Die Montage erfolgt ohne Veränderungen am Fahrzeug und ist durch den stabilen Hebelmechanismus sicher und einfach zu bewältigen. multiAnker 2.0 ist kompatibel zu den Markisen von Thule Omnistor, Fiamma und Dometic.

90 070 104,-



MADE IN GERMANY



Zubehör für multiAnker 2.0

Sinnvolles Zubehör, das anstelle von den Stützfüßen in die Halterungen gesteckt wird, erweitert die Einsatzmöglichkeiten des multiAnker 2.0.

1 | Wäschetrockner

Breite 80 cm. **90 073 53,-**

2 | Kleiderhaken


90 075 20,90

3 | Brausehalter

90 076 20,90

4 | Zubehör-Adapter

2-er Set, Dank des mittigen M6 Gewindes ist es möglich selbst gefertigte Anbauteile einfach und schnell zu befestigen. **90 078 15,80**



Clip-Set

2-er Set, zum Befestigen der Markisen-Stützfüße an der Fahrzeugwand. Kann auch innen an der Hecktür zur Anbringung von z. B. Wäschetrockner oder Kleiderhaken verschraubt werden.

5 weiß 90 077 20,90
6 grau 90 079 20,90

Thule Markisenabspannung

Verhindert ein Aufwehen der Markise und dient der zusätzlichen Fixierung des Thule Residence oder Thule Panorama.



BEST SELLER

Thule Hold Down Kit

Der Abspanngurt wird über die Gelenkarme gelegt und seitlich verspannt; passt für alle Markisen. **89 898 39,-**

Thule Hold Down Side Strap Kit

Die Abspannurt werden an den oberen Scharnierpunkten der Stützfüße eingehängt und seitlich nach vorne abgespannt; passt für alle Markisen der Serien 1200, 5, 6, 8 und 9. **90 009 43,-**





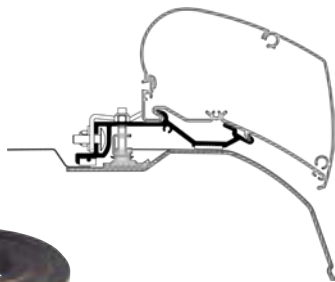
Thule Omnistor 6300 Ducato Set

Speziell für den Fiat Ducato ab Baujahr 2006/07 mit H2 Dach wurde ein Paket erstellt, das sich aus der Dachmarkise 6300 in der Tuchfarbe Mystic-Grau, einem speziellen Adapterset und einem Abdichtband aus EPDM-Schaum (2 x 2 m) zusammensetzt. Die Markisen stehen in den Längen 3,25, 3,75 und 4 m zur Verfügung, der Auszug beträgt 2,5 m.

- kompakte Gelenkarm-Markise zur Dachmontage
- Gehäuse wahlweise in weiß, eloxiert oder anthrazit
- Endkappen in Gehäusefarbe oder wahlweise bei eloxiertem Gehäuse in anthrazit
- Auszug 2,5 m
- individuell einstellbare Auszugsneigung
- optimale Stabilität und Tuchspannung durch integrierte Spannarme (ab Markisenlänge 3,75 m)
- reduzierte Faltenbildung dank patentierter Tuchrollenunterstützung
- robuste Gelenkarme mit doppelten Stahlseilen
- Stützfüße mit „Quick-Lock-System“
- mit Aufnahme für optionalen 3. Stützfuß (ab Markisenlänge 3,75 m, Art.-Nr. 89 787, siehe Katalogseite 157)
- Frontprofil mit Entwässerungssystem für Regen
- Motor kann problemlos nachgerüstet werden (siehe Katalogseite 138)



Abdichtband aus schwarzem EPDM-Schaum



Gehäusefarbe weiß					
Endkappen	Markisenlänge	Auszug	Gewicht	Art-Nr.	Preis
weiß	3,25 m	2,5 m	24 kg	90 837	1.390,-
weiß	3,75 m	2,5 m	27 kg	90 838	1.445,-
weiß	4 m	2,5 m	29 kg	90 839	1.485,-

Gehäusefarbe eloxiert					
Endkappen	Markisenlänge	Auszug	Gewicht	Art-Nr.	Preis
grau	3,25 m	2,5 m	24 kg	90 804	1.415,-
grau	3,75 m	2,5 m	27 kg	90 805	1.469,-
grau	4 m	2,5 m	29 kg	90 806	1.510,-
anthrazit	3,25 m	2,5 m	24 kg	90 817	1.415,-
anthrazit	3,75 m	2,5 m	27 kg	90 818	1.469,-
anthrazit	4 m	2,5 m	29 kg	90 819	1.510,-

Gehäusefarbe anthrazit					
Endkappen	Markisenlänge	Auszug	Gewicht	Art-Nr.	Preis
anthrazit	3,25 m	2,5 m	24 kg	90 821	1.415,-
anthrazit	3,75 m	2,5 m	27 kg	90 822	1.469,-
anthrazit	4 m	2,5 m	29 kg	90 823	1.510,-



Thule Residence G3 – Ausführung für Kastenwagen –

Speziell für die Fahrzeugtypen Fiat Ducato mit H2-Dach und den Ford Transit mit H3-Dach konzipiertes Zelt, das sich aus einem Seitenteil-Paar mit Auszug 2,5 m und einer Vorderwand, beides in der Farbe RAL 9002, zusammensetzt. Mittels

eines Klemmpfahls werden die Seitenwände fest mit dem Markisentuch verbunden. Die Vorderwände werden zusammen mit einer Bodenschürze geliefert, die mittels Druckknöpfen am Fahrzeug befestigt wird.

Ausrichtung	Markisenlänge	Markisentyp	Art-Nr.	Preis
Frontteil	3 m	Thule Omnistor 5200	92 061	609,-
Frontteil	3,15 m	Thule Omnistor 5200	92 062	660,-
Frontteil	3,25 m	Thule Omnistor 6300	92 063	660,-
Frontteil	3,5 m	Thule Omnistor 5200	92 064	660,-
Frontteil	3,75 m	Thule Omnistor 5200, Thule Omnistor 6300	92 065	715,-
Frontteil	4 m	Thule Omnistor 5200, Thule Omnistor 6300	92 066	715,-
Seitenteile Fiat Ducato mit H2-Dach		Thule Omnistor 5200, Thule Omnistor 6300	91 778	1.520,-
Seitenteile Ford Transit mit H3-Dach		Thule Omnistor 5200	NEU 91 779	1.520,-



Rain-Blocker Set für Minivans

Komplett-Set für Minivans mit einer montierten Thule Omnistor 5102 oder Thule 4200 mit Länge 2,6 m; Anbauhöhe 1,8 – 1,99 m. Es setzt sich aus 2 Seitenwänden und 2 Vorderwänden mit einer Länge von jeweils 1,27 m zusammen. Inkl. Tragetasche für Blocker, Spannstangen und Zubehör. **90 648 770,-**



Thule QuickFit Ducato

Einteiliges, sehr schnell aufzubauendes Schutzzelt mit großen Fenstern, geeignet für Markisen ab einer Länge von 3,25 m. Wird direkt unterhalb der Markise mittels einer optional erhältlichen Montageschiene befestigt. Das Zelt hat eine Länge von 3 m (Auszug 2,25 m) bei einer Montagehöhe von 2,3 – 2,5 m. Gefertigt aus robustem Ripstop Polyester. Inklusive Vorhängen, Bodenschürze, Spannmaterial und Tragetasche. **91 860 965,-**

Montageset 6200 / 6300 / 9200

Besteht aus 3 Profilen, Länge jeweils 1,3 m. **91 868 52,-**



Thule Panorama Ducato

Vollständiges Schutzzelt, alle Teile sind vollständig abnehmbar. Die Vorderwand wird einfach in die Frontleiste der Dachmarkise eingeschoben und fest mit den Seitenwänden und dem Markisentuch verbunden. Lieferbar für eine Montagehöhe von 2,3 – 2,5 m. Lieferung erfolgt inklusive Wagenschürze und 2 Packtaschen.

Markisenlänge	Art-Nr.	Preis
3,25 m	91 781	2.845,-
3,75 m	91 782	2.930,-
4 m	91 783	2.930,-



Thule Omnistor 1200

Hochwertige Taschen-Markise mit benutzerfreundlichem Aufbausystem, das sowohl schnellen Aufbau als auch hohe Stabilität gewährleistet. Die Markise wird einfach in die vorhandene Vorzeltleiste eingezogen und per Hand ausgerollt. Die Spannarme werden zusammen mit den Stützfüßen nach unten ausge-

klappt (1) und anschließend über das integrierte Support-Kit ohne Bohrungen an der Fahrzeugwand befestigt (2). Die optimale Tuchspannung wird durch das benutzerfreundliche, exklusive Ratschen-System (3) erzeugt. Dank der stabilen Tuchrolle (4), in die die Spannarme und Stützfüße integriert sind, entsteht so eine Konstruktion

von bemerkenswerter Stabilität. Ab Markisenlänge 3,5 m kann an der Tuchrolle ein dritter Stützfuß, Art.-Nr. 89 787 (siehe Katalogseite 157, nicht im Lieferumfang enthalten) für zusätzliche Stabilität befestigt werden (5). Ab einer Länge von 4 m wird eine zusätzliche Spannstanke mitgeliefert.



1 Das gleichzeitige Ausschwenken der Stützfüße und Spannarme



ermöglicht einen einfachen und schnellen Aufbau.

Markisenlänge	Auszug	Gewicht	Mystic Grau	Saphir Blau	Preis
2,3 m	2 m	9 kg	89 910	89 911	555,-
2,6 m	2,2 m	10,4 kg	89 914	89 915	565,-
3 m	2,5 m	12 kg	89 918	89 919	575,-
3,25 m	2,5 m	12,6 kg	89 922	89 923	585,-
3,5 m	2,5 m	13,4 kg	89 926	89 927	609,-
3,75 m	2,5 m	14,2 kg	89 930	89 931	629,-
4 m	2,5 m	15 kg	89 934	89 935	670,-
4,25 m	2,5 m	15,8 kg	89 938	89 939	715,-
4,5 m	2,5 m	16,6 kg	89 942	89 943	765,-
5 m	2,5 m	18,4 kg	89 946	89 947	819,-
5,5 m	2,5 m	20 kg	89 950	89 951	870,-



2 Ein integriertes Support-Kit verteilt den Druck der Spannarme ohne Bohrungen sicher auf die Fahrzeugwand.



3 Exklusives Tuchspann-System mit benutzerfreundlicher Ratschen-Technik.



4 Die robuste Tuchrolle sorgt für besondere Stabilität.



5 Markisen ab 3,5 m Länge verfügen über eine integrierte Befestigung für einen optionalen dritten Stützfuß.



Thule Roof Rack

Dank des innovativen SmartClamp Systems sehr einfach zu installierendes Dachträgersystem. Auf die Längsschienen aus Aluminium können 2 oder mehr Lastenquerträger flexibel positioniert werden um die Beladung optimal an vorhandene Dachaufbauten anzupassen. Die maximale Belastbarkeit beträgt 75 kg bei 2 montierten Querträgern bzw. 150 kg wenn 4 Träger verwendet werden. Das System ist mittels eines Umbausatzes (Art.-Nr. 89 212) auch mit einer bereits vor 2017 montierten Dachmarkise Thule Omnistor 6200 kompatibel. Das umfangreiche Zubehörprogramm umfasst z. B. Dachgepäckboxen und Träger für Kanus, Kajaks und Skier (siehe Katalogseite 209). Geeignet für Fiat Ducato ab Baujahr 2006/07 mit H2 Dach und baugleiche Fahrzeuge.

für Fiat Ducato ab Baujahr 2006/07 mit H2 Dach

Thule Roof Rack Längsschienen, Standard

Set besteht aus 2 Schienen, wird benötigt wenn zeitgleich keine Markise montiert werden soll; kann im Nachhinein mittels Markisen-Nachrüst-satz (Art.-Nr. 89 215 bzw. 216) erweitert werden.

Typ	Länge	Art.-Nr.	Preis
L2H2	2,85 m	89 203	490,-
L3H2	3,46 m	89 204	565,-
L4H2	3,8 m	89 205	575,-

Thule Roof Rack Längsschienen, mit Markisenpaket

Statt den SmartClamps auf der Beifahrerseite enthält dieses Set ein Montagekit zur gleichzeitigen Montage einer Dachmarkise Thule Omnistor 6200 / 6300 (siehe Katalogseite 160) mit Ducato Paket.

Typ	Länge	Markisenlänge	Art.-Nr.	Preis
L2H2	2,85 m	3,25 m	89 207	450,-
L3H2	3,46 m	3,75 m	89 208	490,-
L4H2	3,8 m	4 m	89 209	505,-

Thule Roof Rack Längsschienen Combi

Flexible Dachträgerlösung für den Fiat Ducato ab Baujahr 2006/07 mit H2 Dach, Schienenlänge 1,64 m, Traglast 100 kg. Es ist konzipiert für Campervans bei denen Dachaufbauten, wie zum Beispiel Dachhauben oder Kühlschränklüftung, die Montage einer durchgehenden Längsschiene verhindern. Die Befestigung erfolgt ohne Bohren an 4 Befestigungspunkten des Fahrzeugs und einer vollflächigen Verklebung, wobei das Dach im Bereich der Längsschienen von den Befestigungspunkten 10 cm nach innen frei von Hindernissen sein muss. Das System ist kompatibel mit einer Markise Thule Omnistor 6300 in der Länge 3,25, 3,75 oder 4 m. Diese muss am Adapter 90 628 (3,25 m) bzw. 90 629 (3,75 m / 4 m) montiert sein. Es kann jedoch auch ohne Markise verwendet werden um z. B. Querträger oder Halterungen für Sportausrüstung (siehe Katalogseite 209) zu montieren.

89 200 419,-

Thule Roof Rack Umbausatz

Zur Nachrüstung des Roof Rack Systems mit Markisenpaket bei bereits vorhandener Dachmarkise Thule Omnistor 6200 / 6300 (Baujahr des Adapters vor 2017).



89 212 67,-

ohne Abbildung: Thule Roof Rack Markisen-Nachrüst-satz

Zur Nachrüstung einer Dachmarkise der Serien Thule Omnistor 6200 / 6300 (siehe Katalogseite 138) an einem vorhandenen Roof Rack System Standard (z. B. Adria Van Supreme). Der Satz beinhaltet ein spezielles Adapterset, Verbindungsstücke sowie 2 EPDM-Abdichtbänder (Länge 2 m).

Typ	Markisenlänge	Art.-Nr.	Preis
L2H2	3,25 m	89 215	162,-
L3H2 / L4H2	3,75 / 4 m	89 216	172,-



Thule Roof Rack Querträger

Zur Montage auf den Roof Rack Längsschienen. Set besteht aus 2 Schienen mit einer Länge von je 1,5 m. Um eventuell vorhandene Dachhauben und Dachaufbauten zu überbrücken sind 2 verschiedene Höhen erhältlich. Tragfähigkeit 75 kg.

Höhe	Art.-Nr.	Preis
15 cm	89 221	429,-
19 cm	89 222	429,-

NEU



Thule ProBar Fixpoint Evo Querträger

Zur Montage bei Ford Transit und VW California. Das Set besteht aus 2 Schienen mit einer Länge von je 1,5 m. Bei zusätzlichem Höhenbedarf kann ein Erhöhungs-Kit für zusätzliche 3 cm untermontiert werden.

Fahrzeugtyp	Art.-Nr.	Preis
VW California	89 223	435,-
Ford Transit H3	89 227	435,-
Erhöhungs-Kit 3 cm	89 229	26,-



Fiammastore F45

Die ideale Ergänzung für die Entspannungsmomente im Freien!

Erleben Sie einen Urlaub ohne Sorgen mit der innovativen Markise von Fiamma, die mit viel Zubehör und bester Qualität überzeugt.

Die Vorteile der Fiammastore F45

- Aluminiumgehäuse
- Regenrinne in der Frontblende
- doppelte Kaderschiene in der Frontblende
- Kabelvorrichtung in den Armen
- Tuch dank Rollenunterstützung immer perfekt verstärkte Halterung
- sanftes und ruhiges Ausfahren
- elegantes Design, sehr robust, leicht und sicher zu bedienen
- leicht zu reinigen
- leise beim Bedienen und während der Fahrt
- Getriebeöse leicht einzuhaaken
- maximale Schattenfläche
- Regulierungssystem zur Schließung der Frontblende
- selbstblockierender Auto-Lock Sicherheitsmechanismus
- Stifte zeigen das korrekte Schließen der Frontblende an

Markisentyp: Verpackt im eleganten Gehäuse aus Aluminium. Wandmontage. Für Wohnwagen, Vans und Reisemobile.



Royal Grey



Royal Blue



Mehr?
Online!

Tuch: UV-beständig, hohe Wasserdichte, beidseitig bedrucktes Vinyl

Inklusive Adapter zur Montage an gerader Fahrzeugwand!

Auszug: 250 cm

F45s 230 Auszug: 150 cm

F45s 260 Auszug: 200 cm

*) Inklusive 1 Rafter Spannstange aus eloxiertem Aluminium!



Technische Eigenschaften: Regulierungssystem Presto Fix®; starke und platzsparende Gelenkarme mit doppelter Seilspannung. Dual Shock-Absorber; Auto-Lock; Dual Security; klappbare Markisenkurbel; Short für F45s 260 cm; Standardhalterungen AS (im Lieferumfang); Erdnägel für Bodenbefestigung; 1 Rafter Spannstange aus eloxiertem Aluminium inklusive ab 400 cm Länge.

Gerüstverarbeitung: Aus extrastarkem Alu-Lite. Superleicht mit Gehäuse in Polar White, Titanium oder Deep Black.

Zubehör (optional): Privacy® Room Vorzelt; Blocker; Rafter Pro; Motor Kit; Befestigungsbügel; Handkurbel und Rain-Guard Regenschutzdichtung; Tie-Down; Kit Awning Hangers und Spoiler; LED.

Gehäusefarbe polarweiß



Gehäusefarbe titanium



Gehäusefarbe schwarz



	Markisenlänge	Gewicht
F45s 230	231 cm	16,5 kg
F45s 260	263 cm	19,5 kg
F45s 300	308 cm	23 kg
F45s 325	325 cm	24 kg
F45s 350	348 cm	25 kg
F45s 375	375 cm	26 kg
F45s 400*	398 cm	27 kg
F45s 425*	423 cm	28,2 kg
F45s 450*	448 cm	29,5 kg
F45L 450*	452 cm	39 kg
F45L 500*	502 cm	42,5 kg
F45L 550*	552 cm	46,5 kg

Royal Blue	Royal Grey	Preis
071/972	071/870	825,-
071/973	071/871	852,50
071/973	071/872	940,-
071/974	071/873	1.037,50
	071/929	1.092,50
071/975	071/874	1.112,50
	071/989	1.245,-
071/976	071/875	1.245,-
071/911	071/912	1.552,50
071/977	071/887	1.780,-
071/978	071/888	1.935,-

Royal Blue	Royal Grey	Preis
071/981	071/885	852,50
071/982	071/876	882,50
071/982	071/877	962,50
071/983	071/878	1.055,-
	071/886	1.110,-
071/984	071/879	1.142,50
	071/891	1.267,50
071/985	071/880	1.267,50
071/979	071/889	1.822,50
071/980	071/890	1.970,-

Royal Grey	Preis
071/856	852,50
071/881	882,50
071/882	962,50
071/853	1.007,50
071/883	1.055,-
071/857	1.110,-
071/884	1.142,50
071/858	1.267,50
071/859	1.267,50
071/860	1.585,-
071/861	1.822,50
071/862	1.970,-



Information



Mehr?
Online!

Alle Markisenadapter zur F45 finden Sie online!



Motor Kit

Kompakter, leistungsstarker 12-V-Markisenmotor. Erhältlich in zwei Varianten: Ausführung Compact mit Control-System-Bedienung (Bedienteil zum Einbau im Fahrzeuginneren). Ausführung Advanced verfügt zusätzlich über eine App-Steuerung.



Motor Kit Compact F45s

polarweiß	071/294	552,50
titanium	071/295	552,50
schwarz	071/296	552,50

Motor Kit Compact F45L

polarweiß	071/830	580,-
titanium	071/831	580,-
schwarz	071/832	580,-

NEU

Motor Kit Advanced F45s

polarweiß	071/825	750,-
titanium	071/826	750,-
schwarz	071/827	750,-

NEU

Motor Kit Advanced F45L

polarweiß	071/297	757,50
titanium	071/298	757,50
schwarz	NEU 071/828	757,50



Markisenzelt Privacy Room F45



Mit dem Privacy Room F45 verwandeln Sie Ihre Fiammastore in einen gemütlichen Wohnraum. Die Markise und die Seitenwände lassen sich rasch durch das patentierte Fast Clip verbinden. Das Markisentuch wird zwischen das untere und obere Profil geklemmt und durch Klemmverschlüsse im Inneren des Privacy Rooms geschlossen.

Ein spezielles Polster befindet sich senkrecht im hinteren Teil der Seitenwände und wird durch eine Teleskopstange aus Aluminium angedrückt.

Die Frontseite des Privacy Rooms wird in die Schiene der Frontblende eingezogen und durch Reißverschlüsse mit den Seitenwänden des Privacy Rooms verbunden. Die zwei Seitenfenster und das Frontfenster können geöffnet werden. Alle Elemente sind mit einem Moskitonetz und großen Klettverschlussstreifen zum kompletten Schließen des Fensters ausgestattet.

Größere Fenster, abgerundete Formen und verschiedene Grautöne machen das Vorzelt noch eleganter und moderner. Das Material und die Struktur bleiben unverändert und garantieren so weiterhin Funktion und Beständigkeit.

Für welche Markise?

Zur Anbringung an die Markisen F45s und F45L konzipiert. Kann auch an die Omnistormarkisen 5002, 5003 und 4900 angebracht werden.

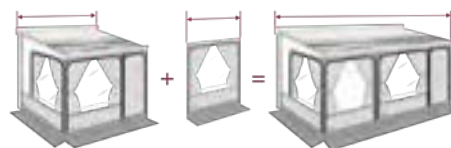
Material: wasserdichtes, UV-beständiges und abwaschbares Tuch aus Vinyl

Frontteil: Ist Ihre Markise 350 cm lang oder länger, benötigen Sie das Privacy Room F45 300. Außerdem zusätzlich noch eine Frontwanderweiterung, deren Größe sich nach der Länge Ihrer Markise richtet.

Anbauhöhe	Markisenlänge	Gewicht	Art-Nr.	Preis
180 – 220 cm	263 cm	23,7 kg	071/511	1.462,50
225 – 250 cm	308 cm	24,4 kg	071/512	1.460,-
250 – 280 cm	308 cm	24,7 kg	071/513	1.482,50

Lieferumfang: 1 Frontseite mit aufrollbarem Fenster, Moskitonetz und Tür, die sowohl rechts als auch links angebracht werden kann. Zwei Seitenwände mit aufrollbaren Fenstern und Moskitonetz, Vorhänge für alle Fenster, Befestigungssystem Fast Clip und Mega Bag.

Erweitern Sie Ihren Privacy Room mit der jeweiligen Frontwanderweiterung auf die passende Markisenlänge.



Frontwanderweiterung

Durch die Frontwanderweiterung lässt sich der Privacy Room ganz einfach an die richtige Markisengröße anpassen. Zuerst wählen Sie ein Grundmodell entsprechend Ihrer Markise aus. Anschließend erweitern Sie diese mit einer Frontwanderweiterung auf die gewünschte Länge.

Breite	Für Markisenlänge	Gewicht	Art-Nr.	Preis
25 cm	325 cm	300 g	071/299	60,-
40 cm	300 cm	400 g	071/517	90,-
50 cm	350 cm, 550 cm	600 g	071/520	65,-
75 cm	375 cm	700 g	071/522	85,-
100 cm	400 cm	900 g	071/523	132,50
125 cm	425 cm	1,2 kg	071/524	162,50
150 cm	450 cm	1,4 kg	071/528	187,50
200 cm	500 cm, 550 cm	1,9 kg	071/530	225,-



Fiamma ZIP

Das Fiamma ZIP verbindet die Vorzüge einer Markise mit denen eines Vorzelts. Bei kurzen Stopps bietet die Markise im Handumdrehen ein schattiges Plätzchen und auf dem Campingplatz verwandeln Sie mit Hilfe des Privacy ZIP die Markise durch die angenähten Reißverschlüsse in ein geschlossenes Vorzelt.

Durch das ZIP-System werden die Seitenteile mittels zweier robuster Reißverschlüsse mit dem Markisentuch verbunden. Dadurch wird eine erhöhte Dichte gegen Wind und Wasser erreicht. Mit dem ZIP-System wird das Auf- und Abbauen des Vorzelts für Sie schneller und einfacher.

Markise: Die Fiamma ZIP basiert auf der F45. Tuch mit Reißverschluss-system ZIP für einfache und schnelle Montage.

Fenster: Die drei Crystalfenster mit Moskitonetz können geöffnet werden. Großer Klettverschlussstreifen für einen kompletten Verschluss des Fensters.

Gestänge: Aluminiumgestänge Rapid Set und Spannstange Rafter.

Frontteil: Die Teile der Frontwand sind austauschbar. Ist Ihre Markise 350 cm lang oder länger, benötigen Sie das Privacy ZIP 300. Außerdem zusätzlich noch eine Frontwandausweitung, deren Größe sich nach der Länge Ihrer Markise richtet.

Materialien: Vorzelt aus Vinyl. Markise mit Gehäuse Polar White und Tuch Royal Grey.

Lieferumfang:

Markise: mit 3 Standardhalterungen (Kit AS) für Wandmontage und Markisenkurbel

Privacy ZIP: Vorderteil mit Moskitonetz, Vorhänge für alle Fenster, Befestigungssystem Rapid Set (2 + 2 Aluminiumgestänge), Erdnägel, Spannstange Rafter, Wagenschürze, Tragetasche Mega Bag

Markise Fiamma ZIP

Auszug: 250 cm; Gehäusefarbe: polarweiß; Tuchfarbe: Royal Grey

	Markisenlänge	Gewicht	Art-Nr.	Preis
Fiamma ZIP S	300 cm	23,5 kg	071/531	1.120,-
Fiamma ZIP S	350 cm	25,5 kg	071/532	1.182,50
Fiamma ZIP L	400 cm	36,5 kg	071/533	1.547,50
Fiamma ZIP L	450 cm	40 kg	071/534	1.790,-



Markise + Markisenzelt + Frontwandausweitung (ab 350 cm) = komplettes Vorzelt

Markisenzelt Privacy ZIP

Markisenlänge: 300 cm

Anbauhöhe: 225–250 cm

21 kg **071/535** **1.637,50**

Anbauhöhe: 250–280 cm

21,3 kg **071/536** **1.650,-**

Frontwandausweitung

Breite	Für Markisenlänge	Gewicht	Art-Nr.	Preis
50 cm	350 cm	600 g	071/520	65,-
100 cm	400 cm	900 g	071/523	132,50
150 cm	450 cm	1,4 kg	071/528	187,50

Zubehör



Abspannband Tie Down

Das Zurrsystem **Tie Down** von Fiamma gibt es jetzt auch in gelb für bessere Sichtbarkeit. Für Markisen bis 600 cm. Unentbehrlich bei Wind und Wetter. **Lieferumfang:** 1 Spannband (11 m); 2 Erdnägel; 1 Spannfeder.

schwarz **071/191** **27,50** **gelb** **071/064** **27,50**

Tie Down S: Innovatives Zurrsystem für eine sichere Anbringung an der Frontblende der Markisen F45, F65, F80, F35, CaravanStore und an den Seitenteilen des Privacy. **Lieferumfang:** 2 Spannbänder (je 3 m), 2 Erdnägel, 2 Spannfedern, 2 Frontblendenhaken (für F45, F65, F80 mit doppelter Kederchiene in der Frontblende oder CaravanStore/F35).

schwarz **071/196** **35,50** **gelb** **071/063** **35,50**

Tie Down S CS (CaravanStore) wird an den Stützfüßen der Markise CaravanStore/F35pro eingehängt. Farbe: schwarz **071/189** **34,50**



Royal Grey



+Zubehör

Passende Fahrzeugadapter finden Sie auf Seite 181.

Fiammastore F80

Die Markise für jede Art von Dachmontage.

- kompakter Querschnitt für eine optimale Anpassung an Ihre Fahrzeugform
- Vorrichtung zum Einbau einer LED-Lichtleiste in der Frontblende und am Gehäuse
- dreifache Kederschiene in der Frontblende
- Endkappen aus Aluminium für max. Widerstandsfähigkeit
- Öffnung und Schließung mit Kurbel, Motor als Zubehör erhältlich
- ideal für Kastenwagen, Reisemobile und Wohnwagen

Montageart: Dachmontage

Tuchfarbe: Royal Grey

Farben, Materialien: Gehäuse aus extrastarkem Aluminium: Polar White, Titanium oder Deep Black. Mehrschichtiges Tuch, wasserdicht und UV-beständig, beidseitig bedruckt. Aus Vinyl.

Zubehör (nicht im Lieferumfang enthalten): Fahrzeugadapter, Privacy Room, Vorder- und Seitenwände Blocker und Side zur Komplettierung.

Gehäusefarbe polarweiß



Gehäusefarbe titanium



Gehäusefarbe schwarz



	Markisenlänge	Auszug	Gewicht
F80s 290	290 cm	200 cm	27 kg
F80s 320	320 cm	250 cm	29 kg
F80s 340	340 cm	250 cm	30 kg
F80s 370	370 cm	250 cm	32 kg
F80s 400*	400 cm	250 cm	34 kg
F80s 425*	425 cm	250 cm	35 kg
F80s 450*	450 cm	250 cm	36,5 kg
F80L 450*	454 cm	275 cm	43,8 kg
F80L 500*	497 cm	275 cm	46,5 kg
F80L 550*	547 cm	275 cm	50 kg
F80L 600*	597 cm	275 cm	54,5 kg

Art-Nr.	Preis
071/020	1.005,-
071/021	1.130,-
071/022	1.145,-
071/023	1.197,50
071/024	1.232,50
071/025	1.302,50
071/026	1.302,50
071/603	1.682,50
071/604	1.830,-
071/605	2.005,-
071/606	2.170,-

Art-Nr.	Preis
071/070	1.032,50
071/071	1.155,-
071/072	1.172,50
071/073	1.215,-
071/074	1.267,50
071/075	1.335,-
071/076	1.335,-
071/607	1.752,50
071/608	1.935,-
071/609	2.100,-
071/610	2.257,50

Art-Nr.	Preis
071/090	1.032,50
071/091	1.155,-
071/092	1.172,50
071/093	1.215,-
071/094	1.267,50
071/098	1.335,-
071/099	1.335,-
071/611	1.752,50
071/612	1.935,-
071/613	2.100,-
071/614	2.257,50

*) Ab Größe 400 inklusive 1 Rafter Spannstange aus eloxiertem Aluminium!

+Zubehör

Motor Kit Compact

Der Motor Kit 12 V DC für den nachträglichen Einbau an Ihrer Markise. Der Motor erlaubt auch das Ausfahren von Hand. Wird in die Tuchrolle integriert und verändert die Länge der Markise nicht. Nennspannung: 12 V; Gewicht: 2,3 kg



Motor Kit Compact F80s

polarweiß	071/087	537,50
titanium	071/088	537,50
schwarz	071/089	537,50

Motor Kit Compact F80L

polarweiß	071/084	580,-
titanium	071/085	580,-
schwarz	071/086	580,-

NEU



i teleskopisch – wird an der Frontblende eingehakt

Teleskoparm Rafter F80

Der Teleskoparm zur Anbringung an die Markisen F80s/L gewährleistet mehr Stabilität und verhindert, dass sich die Arme bei jeder Witterung schließen. Integriert in die Markisenarme, je nach Bedarf nutzbar. Einfach zu bedienen, löst sich mit einem einfachen Klick. Passend für F80 Markisen ab Modell 2024. Die Markisenarme werden serienmäßig für die Aufnahme des Teleskoparms ausgerüstet sein.

F80s	071/822	52,50
F80L	071/823	60,-



Markisenzelt Privacy Room F80



Verwandeln Sie Ihre Fiammstore in einen gemütlichen Wohnraum. Markise und Seitenwände lassen sich rasch durch das patentierte Fast Clip verbinden. Das Markisentuch wird zwischen das untere und das obere Profil geklemmt und durch Klemmverschlüsse geschlossen. Das Polster im hinteren Teil der Seitenwände wird durch eine Teleskopstange aus Aluminium ange-drückt. Die Front des Privacy Rooms wird in die Schiene der Frontblende eingezogen und durch Reißverschlüsse mit den Seitenwänden verbunden. Die Fenster mit Moskitonetz können geöffnet und komplett geschlossen werden. Das Privacy Room F80 ist in den Ausführungen Privacy Room 300 Ducato (und Baugleiche), Privacy Room 300 H3 (z. B. MB Sprinter und andere), Privacy Room 300 H (z. B. Wohnwagen Höhe 245 – 280 cm), Privacy Room 300 XL (Markisenauszug 275 cm, Höhe 245 – 280 cm) und Privacy Room 300 XXL (Markisenauszug 275 cm, Höhe 281 – 310 cm) erhältlich.

Frontteil: Ist Ihre Markise 320 cm lang oder länger, benötigen Sie das Privacy Room 300. Außerdem zusätzlich noch eine Frontwandlerweiterung, deren Größe sich nach der Länge Ihrer Markise richtet.

Lieferumfang: Frontseite mit aufrollbarem Fenster, Moskitonetz und Tür (kann rechts oder links angebracht werden). Zwei Seitenwände mit aufrollbaren Fenstern und Moskitonetz. Vorhänge, Befestigungssystem Fast Clip, Mega Bag.

NEU

300 Ducato Art-Nr. 071/623 & 300 Ducato H3 Art-Nr. 071/835

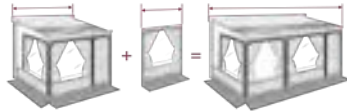
Komplett mit Magnet-Kit (2 Sätze von 6 Magneten), die, in die Taschen der Seitenteile eingesetzt, eine vollständige Haftung am Ducato-Fahrzeug ermöglichen.

300 Ducato	mit Magnet	23,2 kg	071/623	1.525,-
300 Ducato H3	NEU mit Magnet	24 kg	071/835	1.762,50
F80 300 H		23,2 kg	071/516	1.737,50
300 XL		24,2 kg	071/615	1.750,-
300 XXL		25,8 kg	071/616	1.857,50

i Erweitern Sie Ihren Privacy Room mit der jeweiligen Frontwandlerweiterung auf die passende Markisenlänge.

Frontwandlerweiterung

Durch die Frontwandlerweiterung lässt sich der Privacy Room ganz einfach an die richtige Markisengröße anpassen. Zuerst wählen Sie ein Grundmodell entsprechend Ihrer Markise aus. Anschließend erweitern Sie diese mit einer Frontwandlerweiterung auf die gewünschte Länge.



Breite	Für Markisenlänge	Gewicht	Art-Nr.	Preis
20 cm	320 cm	300 g	071/518	60,-
40 cm	340 cm	600 g	071/519	65,-
70 cm	370 cm	700 g	071/521	85,-
100 cm	400 cm	900 g	071/523	132,50
125 cm	425 cm	1,2 kg	071/524	162,50
150 cm	450 cm	1,4 kg	071/528	187,50

Markisenzelt Privacy Ultra Light

Durch den schnellen Aufbau und den einfachen und praktischen Gebrauch ist das Privacy Ultra Light insbesondere für kurze Aufenthalte, Wochenenden und für jene interessant, die ständig von Ort zu Ort reisen. Dank der Dachlüftung besonders für die warme Jahreszeit geeignet.

- Markisenhöhe 230 – 280 cm, Van 180 – 220 cm
- geeignet für die Markisen F45s, F45L, F65s, F65L und F80
- Montagevielseitigkeit, egal ob gerade oder profilierte Fahrzeugwand
- doppeltes Dach mit integrierter Selbstbelüftung
- Material Ripstop, leicht im Gewicht, riss- und kratzfest
- Seitenwände können komplett geöffnet werden.
- Durch das Ausweiten der Seitenwände mit dem optionalen Aluminiumstangenkit und durch Hinzufügen eines Blockers oder Sun Views an der Frontwand wird die Schattenfläche zum Schutz von z. B. Fahrrädern oder Hundebox vergrößert.

Die aufrollbaren Seitenwände mit Fenstern sind mit einer Verdunkelung ausgestattet; abnehmbare Frontwand mit Klarsicht-Fensterfolie und Tür.

Lieferumfang: komplettes Vorzelt bestehend aus Dach, Front- und Seitenwänden aus einem durchgehenden Teil, Montagekit für Fiammamarkisen, Kit Querrafter zur Unterstützung, Kit Erdnägel, Transporttasche Bag Light.

Markisenlänge 260 cm VAN	12,3 kg	071/542	1.287,50
Markisenlänge 300 cm	14,2 kg	071/543	1.337,50
Markisenlänge 350 cm	15,4 kg	071/544	1.382,50
Markisenlänge 400 cm	16,6 kg	071/545	1.500,-
Markisenlänge 450 cm	17,8 kg	071/546	1.547,50





NEU

Markisenzelt Privacy Room Light F80

Ästhetische Neugestaltung des Privacy Room Light mit neuen Farben und Kombinationen, neutraler Crystal, ohne Dekor. Erneueres Polyestergerewebe für höhere UV-Beständigkeit. Das Material ist leichter, strapazierfähig und abwaschbar. PVC-Boden und Crystal-Fenster aus leistungsfähigeren Materialien. Leicht und kompakt für die Sommer- oder Übergangszeit.

Eigenschaften:

- Modularität: Basismodule (Van, Medium, Large) und eine breite Palette zusätzlicher Panels
- Frontwand mit aufrollbarem Crystal-Fenster und serienmäßigem Moskitonetz und Vorhängen, aufrollbare Tür
- zusätzliche Frontpaneele mit festem Crystal-Fenster und serienmäßigen Vorhängen oder festen Verdunkelungen
- Seitenwände mit aufrollbarer Verdunkelung und Moskitonetz
- Serienausstattung: Heringe und Bag Light (Maße: 140 x 25 x 25 cm) zur Aufbewahrung von Privacy und Gestänge
- Fast Clip CS für eine schnelle und sichere Befestigung von Markisentuch und Seitenteilen durch Klemmverschlüsse
- Reißverschlüsse, um die Teile hermetisch miteinander zu verbinden
- Gummiband zum Schließen wird an der Markise und am Boden befestigt, um die Privacy seitlich zu schließen



300 H Art-Nr. 071/752

Version ohne Magnet für Wohnwagen und/oder Reisemobil H 245 – 280 cm, mit gerader Seitenwand.

300 Ducato H2 Art-Nr. 071/750 & 300 Ducato H3 Art-Nr. 071/751

Ausführung für Kastenwagen H2 – H 245 cm inklusive Magnet-Kit, bestehend aus 2 Sätzen von 6 Magneten, die, in die Seitenwandtasche eingesetzt, eine vollständige Haftung am Fahrzeug ermöglichen.

300 H	14,6 kg	071/752	1.320,-
300 Ducato H2	14,4 kg	071/750	1.212,50
300 Ducato H3	14,6 kg	071/751	1.357,50



Markisenpaket Fiammastore F80s für Ducato

Entsprechende Markisenversion F80s für Ducato in den Längen 320, 370 und 400 in der Ausführung Deep Black. Passend für Fiat Ducato, Citroën Jumper, Peugeot Boxer ab 06/2006 und Opel Movano ab 06/2021.

Lieferumfang:

Markise, Halterung in schwarzer Ausführung, Kit Rain Guard Slim und Kit Cover zum Schutz gegen Wasser

Gehäusefarbe: schwarz

Tuchfarbe: Royal Grey

Auszug: 250 cm



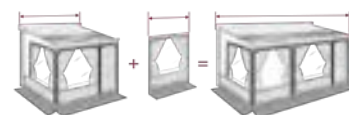
Markisenlänge 320 cm	28,5 kg	071/620	1.320,-
Markisenlänge 370 cm	31,5 kg	071/621	1.387,50
Markisenlänge 400 cm	33 kg	071/622	1.445,-

i Erweitern Sie Ihren Privacy Room mit der jeweiligen Frontwandlerweiterung auf die passende Markisenlänge.

NEU

Frontwandlerweiterung Privacy Room Light

Durch die Frontwandlerweiterung lässt sich der Privacy Room ganz einfach an die richtige Markisengröße anpassen. Zuerst wählen Sie ein Grundmodell entsprechend Ihrer Markise aus. Anschließend erweitern Sie diese mit einer Frontwandlerweiterung auf die gewünschte Länge.



Breite	Für Markisenlänge	Gewicht	Art-Nr.	Preis
20 cm	320 cm	350 g	071/753	52,50
40 cm	340 cm	500 g	071/756	57,50
70 cm	370 cm	630 g	071/754	70,-
100 cm	400 cm	800 g	071/635	112,50
125 cm	425 cm	900 g	071/755	132,50
150 cm	450 cm	1,1 kg	071/757	162,50



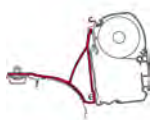
NEU

Markisenbeleuchtung Kit Strip Awning F80

+ Zubehör

LEDs für die Frontblende und das Gehäuse, für maximale Beleuchtung. Das Kit besteht aus einem selbstklebenden LED-Band (5 m). Der COB-LED-Streifen garantiert eine homogene und bessere Lichtausbreitung. Neutrales 4000 K Licht für eine bessere Umgebungsbeleuchtung, auch hervorragend zum Lesen und Entspannen. Nennspannung: 12 V; Nennleistung: 55 W; Lichtstrom: 5115 lm; Länge: 5 m; Gewicht: 300 g

071/747 120,-



Kit VW T5/T6 – Multivan



Kit VW T5/T6 – California

Markise Fiammastore F45s VW T5/T6



Die F45s 260/300 VW T5/T6 werden serienmäßig mit Montagekit geliefert. Montage ohne Bohren. Beim T5/T6 California werden die Adapter auf die Originalpunkte geschraubt, beim T5/T6 Multivan ist die Original-Aluschiene von VW erforderlich. Privacy® Room VW T5/T6 nachrüstbar.

Lieferumfang: Adapter Multivan bzw. California
Tuchfarbe: Royal Grey; **Auszug:** 200 cm

F45s 300

Markisenlänge: 308 cm; Gewicht: 22 kg;
Fahrzeugmodell: VW T6, Multivan, 2015 – ..., VW T5, Transporter, 2003 – 2015, VW T6 (auch T6.1), Transporter, 2016 – ..., VW T5, Multivan, 2003 – 2015

Gehäusefarbe	Art-Nr.	Preis
titanium	071/958	955,-
schwarz	071/986	955,-

F45s 260

Markisenlänge: 263 cm
Gewicht: 19,5 kg

Fahrzeugmodell: VW T5, California, 2003 – 2015, VW T6, California, 2015 – ...

Gehäusefarbe	Art-Nr.	Preis
polarweiß	071/971	912,50
titanium	071/957	912,50
schwarz	071/968	912,50

Fahrzeugmodell: VW T6, Multivan, 2015 – ..., VW T5, Transporter, 2003 – 2015, VW T6 (auch T6.1), Transporter, 2016 – ..., VW T5, Multivan, 2003 – 2015

Gehäusefarbe	Art-Nr.	Preis
titanium	071/956	922,50
schwarz	071/959	922,50



Markise Fiammastore F45s PSA

Die klassische, kompakte Wandmarkise

Markise F45s komplett mit Montagehalterungen speziell für Minivans von PSA. Auch für Fahrzeuge mit Aufstelldach geeignet. Die perfekt ins Fahrzeug integrierte Markise lässt sich ohne Zusatzschienen oder Arbeiten im Fahrzeuginneren installieren.

Lieferumfang: Markise, Montagehalterung, Handkurbel



Fahrzeugmodell: Toyota ProAce Verso (Gen. 2), Peugeot Traveller, Citroën SpaceTourer, Opel Zafira Life Generation 1, 03/2019 – ...

Dachform: H1 – Normaldach; **Tuchfarbe:** Royal Grey; **Markisenlänge:** 263 cm; **Auszug:** 200 cm; **Gewicht:** 19,5 kg

Gehäusefarbe	Art-Nr.	Preis
polarweiß	071/649	937,50
schwarz	071/651	957,50



Royal Grey



Fiamma Markise F40van

Dank der tiefer sitzenden Halterungen optisch ideal integriert. Die verstärkten Gelenkarme mit reduziertem Querschnitt, die gerade herausfahren, beeinträchtigen somit nicht das Öffnen und Schließen der Seitentür bei geöffneter Markise.
Montage: Anbringung an Minivans ohne Aufstelldach.

Getriebe: links, **Gehäusefarbe:** schwarz; **Tuchfarbe:** Royal Grey

Markisenlänge: 270 cm

Auszug: 225 cm; Gewicht: 19 kg

071/109 1.005,-

NEU

Markisenlänge: 210 cm

Auszug: 150 cm; Gewicht: 17 kg

071/824 920,-

neue Größe



neue Größe

Markisenzelt Fiamma Room Van Premium



Das funktionelle und komfortable Privacy für die Markise F40van und F43van. Ausgestattet mit einer Tür und aufrollbaren Seitenfenstern mit Moskitonetz. Das ideale Vorzelt in Verbindung mit der F40van oder F43van Markise für kurze Aufenthalte.

- leicht, ohne Gestänge
- schneller Aufbau durch direktes Anhängen an Gelenkarme und Frontblende der Markise
- Dach, Front- u. Seitenteile aus einem Stück
- Frontwand mit Fenster und aufrollbarer Verdunkelung
- kompaktes Packmaß inkl. Tasche

Markise nicht im Lieferumfang!

F40van, F43van; Anbauhöhe: 180 – 210 cm; Auszug: 225 cm

Für Markisenlänge 300 cm

Gewicht: 5,8 kg

071/836 1.070,-

NEU

FIAMMA
home is everywhere

Für Markisenlänge 270 cm

Gewicht: 5,4 kg

071/061 950,-



Markise Fiamma F43van

Wandmarkise mit Magnetkurbel, spezielle Version entwickelt für den Campingbus auch mit Aufstelldach. Kompakt und mit innovativem Design, das sich harmonisch an die Optik des Fahrzeugs anpasst, egal ob mit oder ohne Aufstelldach.

Eigenschaften:

- Öffnung über Winde mit Magnetverschluss in der Endkappe, bequeme Position durch die Montagehöhe der Markise am Transporter
- Markisenöffnung mit negativer Neigung, um bei maximaler Höhe (2,20 m) den gesamten Platz zu nutzen
- LED-Vorrichtung im Gehäuse, das auch bei geschlossener Markise sichtbar ist; eingelassener Frontblendenverschluss
- zwei versteckte Kederschiene, eine in der Frontblende, die andere im Gehäuse (zur Anbringung des Vorzelts Room Van Premium)

- Frontblendenverschluss und Stützfußhalterung einteilig
- Die kompakte Form reduziert die maximale Höhe und ermöglicht auch mit montierter Markise die Einfahrt in Parkhäuser.
- Länge 270 mit 225 cm Auszug, 300 mit 250 cm Auszug
- kompatibel mit F40van-Zubehör: Vorderwände, Room Van Premium und Rafter LED Van (nur für Länge 270)

Gehäusefarbe: schwarz
Tuchfarbe: Royal Grey

Markisenlänge: 270 m

Auszug: 225 m; Gewicht: 19 kg

071/820 850,-

Markisenlänge: 300 m

Auszug: 250 m; Gewicht: 21,5 kg

071/821 927,50



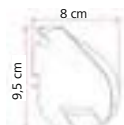
NEU

Markisenbeleuchtung Kit Strip Awning F43van

LEDs für die Frontblende und das Gehäuse, für eine maximale Beleuchtung. Das Kit besteht aus einem selbstklebenden LED-Band. Ersatz der LED-Leiste durch den COB*-LED-Streifen, der eine homogene und bessere Lichtausbreitung garantiert. Neutrales 4000 K Licht für eine bessere Umgebungsbeleuchtung, auch hervorragend zum Lesen und Entspannen.

* Chip On Board. COB-LED-Streifen sind LED-Streifen, die homogene Lichtlinien ohne den klassischen Punktierungseffekt erzeugen. Nennspannung: 12 V; Nennleistung: 27 W; Lichtstrom: 2558 lm; Länge: 2,5 m; Gewicht: 300 g

071/748 92,50



Royal Grey



Markise Fiamma F35pro

Die Fiamma F35pro ist eine praktische, manuell zu betätigende Markise mit integrierten Stützfüßen in der Walze und kann dank der verschiedenen Halterungen an die Fahrzeugwand, den Dachträger oder die Schiene jeglicher Minivans angebracht werden. Durch die Doppelkederschiene ist es möglich, zwei Frontteile oder Zubehör gleichzeitig einzuziehen. Gehäuse aus leichtem, stabilem Aluminium. Tuch aus wasserdichtem Vinyl, lichtdurchlässig. Max. Höhe vom Boden: 225 cm. Tuchfarbe: Royal Grey; Auszug: 225 cm

Gehäusefarbe schwarz



	Markisenlänge	Gewicht	Art-Nr.	Preis
F35pro 180	183 cm	8,5 kg	071/617	525,-
F35pro 220	223 cm	10,5 kg	071/618	580,-
F35pro 250	253 cm	11,5 kg	071/954	600,-
F35pro 270	273 cm	13 kg	071/955	605,-
F35pro 300	303 cm	14 kg	071/619	630,-

Gehäusefarbe titanium



	Markisenlänge	Gewicht	Art-Nr.	Preis
F35pro 220	223 cm	10,5 kg	071/987	580,-
F35pro 270	273 cm	13 kg	071/952	605,-
F35pro 300	303 cm	14 kg	071/953	630,-



Safety Strip

Optionales Zubehör für die F35pro Markise, bestehend aus einem 39 cm langen Gurt mit entsprechendem Schieber zur zusätzlichen Schließung des Gehäusekastens. Für mehr Sicherheit bei unebenen Strecken.

071/809

12,50





Markise CaravanStore und CaravanStore XL

Einfach in der Bedienung und robust im Gebrauch, elegant, schön und preiswert. Einfache Montage durch Einziehen in die Kederschiene. Sekundenschnell einsatzbereit dank des innovativen Rollsystems. Die verstärkte Rolle, in der sich die Stützfüße und Spannarme befinden, kann

sowohl nach innen als auch nach außen aufgerollt werden. Dank der patentierten Rolle lässt sich das Tuch manuell schnell ein- und ausrollen. Die Markise ist in einem weichen, grauen Futteral aus Vinyl mit starkem Reißverschluss geschützt.

	Markisenlänge	Auszug	Gewicht	Royal Blue	Royal Grey	Preis
CaravanStore 190	193 cm	180 cm	6 kg	071/990	071/944	460,-
CaravanStore 225	235 cm	225 cm	7,5 kg	071/991	071/945	495,-
CaravanStore 255	264 cm	225 cm	8,5 kg	071/992	071/946	525,-
CaravanStore 280 XL	286 cm	250 cm	10,1 kg	071/500	071/506	532,50
CaravanStore 310 XL	316 cm	250 cm	11,2 kg	071/501	071/507	532,50
CaravanStore 360 XL	366 cm	250 cm	12,3 kg	071/502	071/508	562,50
CaravanStore 410 XL*	415 cm	250 cm	13,5 kg	071/503	071/509	622,50
CaravanStore 440 XL**	448 cm	250 cm	14,6 kg	071/504	071/510	695,-

*Inklusive 1 Spannstange aus eloxiertem Aluminium

**Inklusive 1 Rafter CaravanStore und 1 CaravanStore Support Leg



- perfekt für den Wohnwagen
- doppelte Kederschiene in der Frontblende, die die zusätzliche Anbringung des Blocker Pro oder Sun View ermöglicht
- verstärkter, langlebiger Markisensack mit Einhängvorrichtung
- Spannarmauflage aus Gummi, die verhindert, dass die Fahrzeugwand beschädigt wird
- Auszug erweitert auf 250 cm ab der Länge 280 cm

Lieferumfang: CaravanStore und Erdnagelset für die Bodenbefestigung.

Empfehlenswertes Zubehör: Rafter, Blocker Pro und Blocker SW, Abspannband, Plates



A: Markisenlänge
B: Tuchbreite
C: Auszug



Kit Hobby CaravanStore

Zusätzliches Kit zur Anbringung der CaravanStore an den Hobby Wohnwagen 2009, Serie 6.

071/815 18,-



Markisenzelt Privacy Room CS Light

Die kompakte und leichte Privacy Lösung für die CaravanStore und F35pro Markise. Einfache und schnelle Anbringung. Die Seitenfenster, welche geöffnet werden können, sind mit Moskitonetzen versehen. Das Vorderteil mit aufrollbarem Fenster und Moskitonetz wird einfach in die Kederschiene der Rolle eingezogen und mittels Reißverschlüssen ganz einfach mit den Seitenteilen verbunden.

Van Anbauhöhe: 180 – 220 cm

Markisenlänge 250 cm 8,7 kg **071/630 992,50**

Markisenlänge 270 cm 9,1 kg **071/631 997,50**

XL Anbauhöhe: 240 – 260 cm

Markisenlänge 280 cm 12,11 kg **071/632 1.102,50**

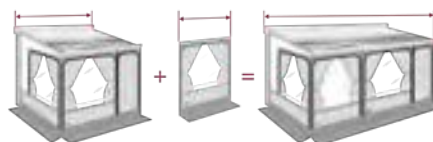
Markisenlänge 310 cm 12,31 kg **071/633 1.115,-**

Die Ausführung Van ist speziell für Campingbusse. Die Ausführung Privacy Room CS Light **XL** ist für die Markise CaravanStore XL mit dem erweiterten Auszug von 250 cm.

Frontteil: Ist Ihre Markise 360 cm lang oder länger, benötigen Sie das Privacy Room CS Light XL 310. Außerdem zusätzlich noch eine Frontwand-erweiterung, deren Größe sich nach der Länge Ihrer Markise richtet.

Lieferumfang: 1 Frontteil mit aufrollbarem Fenster, Moskitonetz und Tür, 2 Seitenwände mit Fenster und Moskitonetz, 1 Fast Clip Light für ein schnelles und sicheres Anbringen an der Markise, Erdnägel und elastische Spannbänder, 1 Transporttasche.

Erweitern Sie Ihren Privacy Room mit der jeweiligen Frontwand-erweiterung auf die passende Markisenlänge.



Frontwand-erweiterung Light

Durch die Frontwand-erweiterung lässt sich der Privacy Room ganz einfach an die richtige Markisenlänge anpassen. Zuerst wählen Sie ein Grundmodell entsprechend Ihrer Markise aus. Anschließend erweitern Sie diese mit einer Frontwand-erweiterung auf die gewünschte Länge.

Breite	Für Markisenlänge	Gewicht	Art-Nr.	Preis
50 cm	360 cm	600 g	071/634	57,50
100 cm	410 cm	800 g	071/635	112,50
130 cm	440 cm	950 g	071/636	145,-



i Markise + Markisenzelt + Frontwandaufweitung (ab 350 cm) = komplettes Vorzelt

Markisen

CaravanStore ZIP XL



Die beste Komplettlösung. Markise im Futteral mit Vorzelt. Durch das ZIP-System werden die Seitenteile mittels zweier robuster Reißverschlüsse mit dem Markisentuch verbunden. Leicht und schnell aufgebaut. Durch die beiden Kederschienen in der Tuchrolle kann noch zusätzlich ein Sun-View eingezogen werden.

- Flexyblock System zur Verstärkung der Rafter-Spannung
- bequemes Öffnen durch Verstärkung der inneren Gleitstöpsel und der größeren Walze
- größeres Unterstützungsgerüst und verstärkte Seitenwände
- längere Seitenwände mit größeren Fenstern

Markise: Die CaravanStore ZIP basiert auf der Fiamma CaravanStore. Das Tuch ist mit dem Reißverschlussystem ZIP für eine einfache und schnelle Befestigung ausgestattet.

Privacy CaravanStore ZIP:

Fenster: Die drei Crystalfenster können geöffnet werden und sind mit einem Moskitonetz ausgestattet. Großer Klettverschlussstreifen für einen kompletten Verschluss des Fensters.

Gestänge: Rapid Set CS, CaravanStore, Support Leg (ab 3,60 m) und Rafter (ab 4,40 m). Kit Magic Privacy für zusätzliche Stabilität als Zubehör erhältlich.

Frontteil: Die Teile der Frontwand sind austauschbar. Ist Ihre Markise 310 cm lang oder länger, benötigen Sie das Privacy CaravanStore ZIP XL 310. Außerdem zusätzlich noch eine Frontwandaufweitung, deren Größe sich nach der Länge Ihrer Markise richtet.

Farben & Materialien: Das Vorzelt ist aus weißem und grauem Vinyl hergestellt. Markise mit Polar White Markisensack und Tuch Royal Grey.

Lieferumfang: CaravanStore, Frontteil mit Fenster zum Aufrollen, Moskitonetz und aufrollbare Tür, 2 Seitenteile mit Fenster zum Aufrollen und Moskitonetz, Vorhängekit für alle Vorzeltfenster, Befestigungssystem Rapid Set CaravanStore (2 + 2 Aluminiumgestänge), Erdnägelkit, Tragetasche Mega Bag (Maße 140 x 27 x 40 cm)

Markise CaravanStore ZIP XL

Auszug: 250 cm; Tuchfarbe: Royal Grey

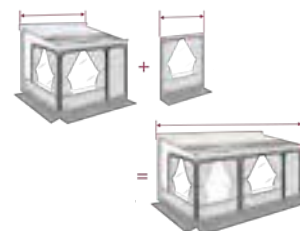
Markisenlänge	Gewicht	Art-Nr.	Preis
280 cm	10,5 kg	071/537	682,50
310 cm	11,5 kg	071/538	710,-
360 cm	12,8 kg	071/539	830,-
410 cm	14 kg	071/540	855,-
440 cm	15,1 kg	071/541	882,50
500 cm	16,3 kg	071/547	1.070,-



Markisenzelt Privacy CaravanStore ZIP XL

Markisenlänge 280 cm	20,85 kg	071/548	1.525,-
Markisenlänge 310 cm	21,1 kg	071/549	1.605,-

i Erweitern Sie Ihren Privacy Room mit der jeweiligen Frontwandaufweitung auf die passende Markisenlänge.



Frontwandaufweitung

Durch die Frontwandaufweitung lässt sich der Privacy Room ganz einfach an die richtige Markisengröße anpassen. Zuerst wählen Sie ein Grundmodell entsprechend Ihrer Markise aus. Anschließend erweitern Sie diese mit einer Frontwandaufweitung auf die gewünschte Länge.

Breite	Für Markisenlänge	Gewicht	Art-Nr.	Preis
50 cm	360 cm	600 g	071/520	65,-
100 cm	410 cm	900 g	071/523	132,50
130 cm	440 cm	1,6 kg	071/525	162,50
190 cm	500 cm	1,9 kg	071/529	222,50



Seitenwand Side W Pro

Praktische Seitenwand mit großem Fenster und Bodenverlängerung. Aus wasserabweisendem, UV-beständigem und waschbarem Vinyl. Einfache Montage durch die mitgelieferte teleskopische Spannstanze und Erdnägel. Rechts und links verwendbar. Inkl. Adapter.



inkl. Adapter



Kit für F65

Ist notwendig zur Montage der Seitenwand Side W Pro und der Sun View Side.

071/498 12,50



	Anbauhöhe	F40	F45	F65	CS	F35	F80	F80L	Gewicht	Art-Nr.	
Side W Pro Van F45	180 – 200 cm	–	x	–	–	–	–	–	3,4 kg	071/051	275,-
Side W Pro F45, F65, F80	225 – 280 cm	–	x	x*	–	–	x*	–	4,2 kg	071/048	275,-
Side W Pro XXL F45, F65, F80	280 – 330 cm	–	x	x*	–	–	x*	–	4,5 kg	071/049	325,-
Side W Pro F65, F80 Ducato	225 – 280 cm	–	–	x	–	–	x	–	4,2 kg	071/053	275,-
Side W Pro CS, F35	240 – 260 cm	–	–	–	x	x	–	–	4,5 kg	071/054	257,50
Side W Pro F35 Van	180 – 220 cm	–	–	–	–	x	–	–	4,2 kg	071/057	270,-
Side W Pro CS XL	240 – 260 cm	–	–	–	x	–	–	–	4,8 kg	071/055	305,-
Side W Pro F40	180 – 210 cm	x	–	–	–	–	–	–	3 kg	071/062	262,50
Side W Pro F80L XL	245 – 280 cm	–	–	–	–	–	x	x	4,8 kg	071/481	322,50
Side W Pro F80L XXL	280 – 310 cm	–	–	–	–	–	x	x	4,9 kg	071/482	350,-

*Kit zur Montage an F65 (071/498) oder F80 (071/067) wird benötigt



Seitenwand Side W Pro Shade

Seitenwand mit großem Fenster **mit einer aufrollbaren Verdunkelung** (in links und rechts lieferbar) und Bodenverlängerung. Aus wasserabweisendem, UV-beständigem und waschbarem Vinyl. Mit grauem Faulstreifen.

Im Lieferumfang enthalten sind:

- teleskopische Spannstanze aus Aluminium
- Erdnägel und Spannbänder



Länge: 230 cm; Gewicht: 5,3 kg
Markisen: F45, F65 Kit benötigt, F80 Kit benötigt

rechts
links

071/058
071/059

382,50
382,50

Seitenwand Side W CS

Aus wasserabweisendem, UV-beständigem und waschbarem Vinyl. Einfache Montage durch die serienmäßig mitgelieferte teleskopische Spannstanze und elastische Bänder. Passend auch für F35pro. Ohne Bodenschürze.

CaravanStore, F35pro Länge: 210 cm;
Gewicht: 3,9 kg **071/077 210,-**

CaravanStore XL Länge: 240 cm;
Gewicht: 4,2 kg **071/078 272,50**





 mit Fenstern

Vorderwand Blocker Pro

Vorderwände für Kurbel- und Sackmarkisen mit Kederschiene in der Frontblende. Praktische Vorderwand mit einem großen Fenster und Bodenverlängerung. Aus wasserabweisendem, UV-beständigem und waschbarem Vinyl. Einfache Montage durch Einziehen in die Kederschiene, Erdnägel serienmäßig mitgeliefert.



Größe	Länge	F45	F65	CS	F35	F80	F40	Gewicht	Art-Nr.	Preis
100	100 cm	x	x	x	x	x	-	800 g	071/050	137,50
250	235 cm	x	-	x	x	-	-	2,7 kg	071/014	212,50
260 Van	250 cm	x	-	-	x	-	x	2,7 kg	071/015	237,50
280	255 cm	-	-	x	x	-	-	3 kg	071/016	217,50
300	285 cm	x	x	x	x	x	-	3,2 kg	071/017	242,50
325	310 cm	x	-	-	-	x	-	3,4 kg	071/466	255,-
350	335 cm	x	x	x	-	x	-	3,8 kg	071/018	255,-
375	360 cm	x	x	-	-	x	-	4,1 kg	071/019	270,-
400	385 cm	x	x	x	-	x	-	4,5 kg	071/027	275,-
425	410 cm	x	x	-	-	x	-	4,7 kg	071/028	297,50
440	415 cm	-	-	x	-	-	-	4,9 kg	071/029	297,50
450	435 cm	x	x	-	-	x	-	5 kg	071/030	297,50



 ohne Fenster

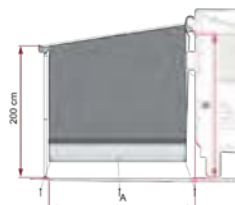
Vorderwand Blocker

Praktische Vorderwand, die vor Sonne und Regen schützt. Leichte Anbringung mit Hilfe der serienmäßig mitgelieferten Erdnägel. Höhe: 140 cm



Größe	Länge	F45	F65	CS	F35	F80	F40	Gewicht	Art-Nr.	Preis
260	253 cm	x	-	x	x	x	x	2,3 kg	071/052	137,50
300	285 cm	x	x	x	x	x	-	2,6 kg	071/033	145,-
325	310 cm	x	-	x	-	x	-	2,7 kg	071/467	162,50
350	335 cm	x	x	x	-	x	-	2,9 kg	071/035	162,50
400	385 cm	x	x	x	-	x	-	3,3 kg	071/036	165,-
450	438 cm	x	x	x	-	-	-	4 kg	071/056	187,50

 Passt links und rechts!



Seitenwand Side Block

Die praktische Seitenwand in Kombination mit der Blocker-Vorderwand ist schnell montiert, schützt vor Sonne und Regen und sorgt für mehr Privatsphäre. Serienmäßig mit Alu-Spannstange und Erdnägel. Einzige Version, die sowohl auf der linken als auch auf der rechten Seite passt. Auch für Vorzelte anderer Marken geeignet. Zwei Modelle verfügbar (F45/F80s und Caravan-Store XL). Höhe: 260 cm



Länge	F45	F65	CS	F35	F80	F40	Gewicht	Art-Nr.	Preis
230 cm	x	-	-	-	x	-	3,3 kg	071/837	257,50
240 cm	-	-	x	-	-	-	3,5 kg	071/838	255,-

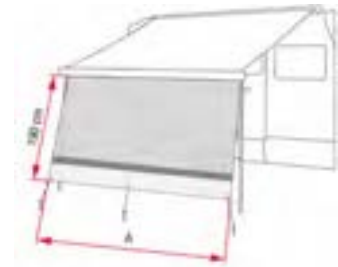
Markisen



Vorderwand Sun View XL

Praktische Vorderwand aus Maschengewebe. Zum Einziehen in die Kederschiene. Aufrollbar mit praktischen Clips zur Befestigung. Inklusive Spannbändern und Erdnägeln. Höhe: 190 cm

Größe	Länge	F45	F65	CS	F35	F80	Gewicht	Art-Nr.	Preis
100	100 cm	x	x	x	x	x	500 g	071/104	120,-
260	250 cm	x	-	x	x	x	1,9 kg	071/111	150,-
300	285 cm	x	x	x	x	x	2,1 kg	071/112	160,-
325	310 cm	x	-	x	-	x	2,2 kg	071/470	177,50
350	335 cm	x	x	x	-	x	2,3 kg	071/113	177,50
375	360 cm	x	x	x	-	x	2,4 kg	071/114	197,50
400	385 cm	x	x	x	-	x	2,5 kg	071/115	197,50
425	410 cm	x	x	x	-	x	2,6 kg	071/116	212,50
450	435 cm	x	x	x	-	x	2,7 kg	071/117	212,50
500	463 cm	x	-	x	-	x	2,9 kg	071/118	237,50
550	513 cm	x	-	x	-	x	3,1 kg	071/119	252,50



Seitenwand Sun View Side

Praktische Seitenwand für Markise F45, F65, F80, CaravanStore und F35.

Die Seitenwand ist aus atmungsaktivem Maschengewebe und sorgt somit für ein angenehmes Raumklima. Zum Anbringen an die F80/F65 wird ein Montagekit benötigt.

Lieferumfang: teleskopische Rafter Spannstange, Spannbänder und Erdnägeln.

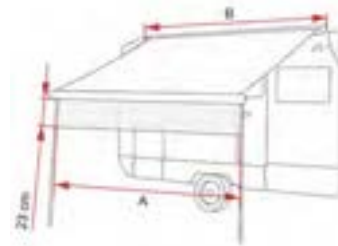
Breite	F45	F65	CS	F35	F80	F80 L	Gewicht	Art-Nr.	Preis
210 cm	-	-	x	x	-	-	1,3 kg	071/097	245,-
230 cm	x	x	-	-	x	-	1,4 kg	071/096	262,50
240 cm	-	-	x	-	-	-	1,7 kg	071/101	250,-
250 cm	-	-	-	-	-	x	1,7 kg	071/471	285,-



Shade Sun View

Praktischer Sonnenschutz aus Maschengewebe zum Einziehen in die Kederschiene der Frontblende bzw. Rolle. Leicht auf die gewünschte Länge kürzbar. Maße (LxH): 550x23 cm; Gewicht: 500 g

071/039 38,-





Andruckstangen

Andruckstangen zum Nachrüsten für das Privacy Room Light und Privacy Room CS Light.
Material: Aluminium; Ausziehbar: 217 – 290 cm;
Inhalt: 2 Stück; Gewicht: 1,8 kg

071/278 87,50

Wandverstärkung Kit Magic Privacy

Optionale Wandverstärkung, um den Wänden der Privacy Room, Fiamma ZIP und CaravanStore ZIP bei Wind eine erhöhte Struktur zu geben. Sowohl für die Front- als auch für die Seitenwände erhältlich. Bestehend aus einer oder mehreren Magicrafter- und Door-Pole-Stangen, je nach Länge des Privacy-Modells. Kit Magic Privacy Front für alle Privacy Rooms, hergestellt ab 2013. Für die Anbringung an der CS ZIP ist eine zusätzliche Door Pole (Art-Nr.: 071/487) erforderlich.

Front 260 – 360/450		
2 kg	071/460	135,-
Front 400/410/440		
2,7 kg	071/461	170,-
Front 500/550		
3 kg	071/462	192,50
Side		
1,1 kg	071/463	85,-



Magicrafter

Magicrafter Pro



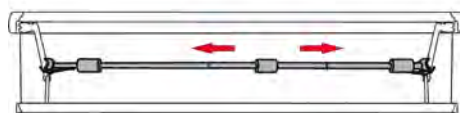
Fiamma Door Pole

Teleskopische Spannstange aus eloxiertem Aluminium, wird senkrecht an die Frontseite des Privacy Rooms angebracht und hält diese so bei Wind besser in Form.


F80s, F80L 071/489 57,50
CaravanStore, F45 071/487 45,-

Querstange Magicrafter

Universelle Rafterstange für eine optimale Querspannung der Gelenke und des Markisentuchs. Durch die Erhöhung des Tuchs wird beim Magicrafter Pro überschüssiges Wasser bei Regen abgeleitet. Kann an alle Fiamma Markisenmodelle angebracht werden.



Magicrafter
Für Markisenlänge 250 cm bis 400 cm.
071/499 90,-



Magicrafter Pro
Für Markisenlänge 350 cm bis 450 cm.
071/494 150,-



Spannstange Rafter

Spannstange, um das Markisentuch in Spannung zu halten. Dadurch läuft das Wasser leichter ab. Aus solidem Aluminium, serienmäßig mit Wandhalterung zur Aufbewahrung im Fahrzeug.

Rafter F45, F65, F80s

Passend für Auszug bis 250 cm und Länge bis 550 cm. Verstellbar von 142 cm bis 265 cm. Serienmäßig bei der F45s ab 400 cm.

Gewicht: 800 g **071/142 57,50**

Rafter CaravanStore XL

Aus eloxiertem Aluminium, ø 30 mm. Für CaravanStore von 255 – 360 cm und F35pro von 250 – 300 cm Länge. Gewicht: 600 g

071/180 45,-

Rafter Pro F45, F65, F70, F80s

Gebogene Spannstange (Rafter) für leichtes Anheben und optimales Spannen des Markisentuchs. Von 145 cm bis 250 cm längenverstellbar. Für Markisen bis 250 cm Auszug.

Gewicht: 300 g **071/192 80,-**



Verstärkungsstütze Support Leg

Verstärkungsstütze zur Anbringung an der Vorderrolle der CaravanStore, um die Widerstandsfähigkeit zu erhöhen. Für CaravanStore 440 cm und CaravanStore ZIP ab 360 cm.

Gewicht: 1,7 kg **071/646 87,50**



Für eine gleichmäßige Ausleuchtung



Anschluss-System (Buchse und Zigarettenanzünder) für LED-Beleuchtung



Einfache und bequeme Handhabung

Spannstange Rafter LED

Die Spannstange Rafter sorgt für ein optimal gespanntes Markisentuch, während die integrierte LED-Beleuchtung eine gemütliche Atmosphäre schafft. Sie ist in mehreren Ausführungen für verschiedene Markisen erhältlich und schnell und einfach montiert.

- neues Modell mit COB*-LED-Streifen
- einfachere Befestigung und bequeme Handhabung
- Stromversorgung über Klinke und Zigarettenanzünder (12-V-Steckdose)
- gleichmäßiges Licht dank PVC-Diffusor
- neutrales Licht (4000 K)

Nennspannung: 12 V

Nennleistung: 13,5 W

Lichtstrom: 1228 lm

NEU




* Chip On Board: COB-LED-Streifen sind LED-Streifen, die homogene Lichtlinien ohne den klassischen Punktierungseffekt erzeugen.



F45, F80s, Fiamma ZIP 1,4 kg 071/833 125,-



CaravanStore (ZIP) 1,4 kg 071/834 125,-



i Teleskopisch – nimmt im geschlossenen Zustand wenig Platz ein

F43van, F40van, F45s 260


Montage waagrecht zu den Markisenarmen: höherer Windwiderstand und keine Bildung von Wassersäcken bei Regen.

Ausziehbar: 135 – 235 cm.

Gewicht: 1,26 kg **071/739 125,-**



i Verhindert das Eindringen von Wasser!



Rain Caps F45

Gummiabdeckungen, die auf die Frontblende bzw. die beiden Frontblendenverschlüsse aufgesteckt werden, um Wassereintritt in den Privacy Room zu vermeiden. Inhalt: 2 Stück

F45s	071/198	24,-
F45L	071/199	24,-

Kit Awning Plate

Gibt den Markisenstützfüßen sicheren Halt am Boden. Komplett mit Erdnägeln. Maße: 20 x 20 cm je Platte, 21 cm Erdnagel. Inhalt: 2 Stück

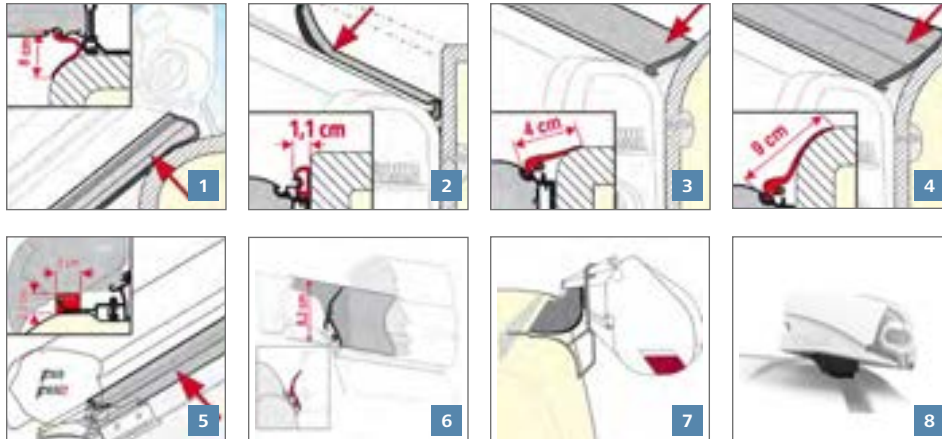
071/485	19,-
----------------	-------------



Markisenhaken

Kit aus 6 Haken, die an der Frontblende angebracht werden, um leichte, dekorative Gegenstände in Höhe der Stützfüße aufhängen zu können. Kann auch an Markisen anderer Marken mit einer Bohrung von 7 mm angebracht werden.

071/488	9,50
----------------	-------------



Dichtband Rain Guard

Abdichtung gegen eindringendes Wasser zwischen Markise und Fahrzeugwand. Wird installiert ohne die Markise abzubauen.

1 | Rain Guard Lower F45

Bei Abstand zwischen unterer Kassette und Fahrzeugwand bei einer erhöhten Montage. Preis pro Meter.

071/197	13,50
----------------	--------------

2 | Rain Guard S F45

Für Markisen, die mit der Standardhalterung AS 120 an flachen Wänden montiert sind. Preis pro Meter.

071/193-1	10,50
------------------	--------------

3 | Rain Guard M F45

Für Markisen, die mit den bis zu 4 cm abstehenden Adaptern an der Wand oder an gewölbten Wänden montiert sind. Preis pro Meter.

071/193-2	11,50
------------------	--------------

4 | Rain Guard L F45

Für Markisen, die mit den bis zu 9 cm abstehenden Adaptern an der Wand oder an gewölbten Wänden montiert sind. Preis pro Meter.

071/193	12,50
----------------	--------------

5 | Rain Guard F65L, F65s, F80s, F80L 450

Deckt den ganzen Spalt zwischen Dach und Adapter ab. Länge: 450 cm

071/194	50,-
----------------	-------------

6 | Rain Guard T5/T6 California F35pro, F45s

Montiert an VW California. Länge: 200 cm

071/186	47,50
----------------	--------------

7 | Rain Guard Van F35pro, F45s

Für Markisen, die an Minivans angebracht sind und einen kleinen Abstand zur Fahrzeugwand haben. Länge: 300 cm

071/209	112,50
----------------	---------------

8 | Rain Guard Cover F40van VW T5/T6

Besteht aus zwei Abdeckungen und einer Dichtung. Wird zwischen dem Markisenadapter und dem Fahrzeugdach angebracht. Preis pro Meter. Länge: 270 cm

071/206	162,50
----------------	---------------



Regenrinne Drip Stop

Verhindert die Bildung von schwarzen Schmutzstreifen auf dem Fahrzeug. Die Schiene aus flexiblem Polyvinyl bietet große Haftung an der Fahrzeugwand und ist mit Alustreifen für längere Lebensdauer verstärkt. Einfach anzubringen. UV-beständig.

Farbe: weiß

Länge: 75 cm	214/140	18,-
Länge: 300 cm	214/141	50,-
Länge: 1000 cm	214/142	135,-

Farbe: schwarz

Länge: 75 cm	214/143	18,-
Länge: 200 cm	214/144	35,50
Länge: 500 cm	214/145	72,50



Markisenadapter

F45s, F45L, ZIP

Universal	Art-Nr.	Preis
Adapter AS 300 cm	071/182	197,50
Adapter AS 350 cm	071/183	220,-
Adapter AS 400 cm	071/185	255,-
Befestigungsschiene Rail	071/174	33,50
D-Adapter	071/179	16,-
Universaladapter Kit Roof Rail	071/172	155,-
Universaladapter Kit S 120 optional	071/175	22,-

Information

Fahrzeugspezifische Markisenadapter ermöglichen ein leichteres Anbringen von Markisen an Reisemobile, Kastenwagen, Vans und Wohnwagen. Nachfolgend finden Sie eine Auswahl an Markisenadaptern von gängigen Fahrzeugen. Online finden Sie eine noch größere Auswahl von fahrzeugspezifischen Fiamma Markisenadaptern und können ganz bequem nach Ihrem Fahrzeugmodell filtern.



Mehr?
Online!



F45s, F45L, ZIP

	Fahrzeugmodell	Art-Nr.	Preis
Adapter Hymer Camp	Hobby Caravan 09, Hobby Van, Hymercamp Swing, Hymer Starline	071/676	257,50



F45s, F45L, ZIP

	Fahrzeugmodell	Art-Nr.	Preis
Kit Caravan		071/169	80,-



F45s, F45L, ZIP

	Fahrzeugmodell	Art-Nr.	Preis
Kit Ducato 2006 (High Roof)	Fiat Ducato X250/X290, Citroën Jumper X250/X290, Peugeot Boxer 250/290, 2006 – ...	071/658	105,-
Kit Sprinter H3	Mercedes-Benz Sprinter W906, 04/2006 – 2018, VW Crafter Generation 1, 2006 – 11/2016	071/679	112,50
Kit Ford Transit (High Roof)	VW Caddy Typ 2K, 10/2003 – 06/2015, Mercedes-Benz Sprinter W906, 04/2006 – 09/2013, Ford Transit Generation 6, 06/2006 – 2014	071/652	87,50
Kit Van	Citroën C25 280/290, 1982 – 1994, Fiat Ducato 280/290, 01/1982 – 05/1994, Ford Transit Generation 5, 2000 – 2006, Peugeot J5 280/290, 1982 – 1994, Mercedes-Benz Sprinter W901 – W905, 1995 – 03/2006, Ford Transit Generation 6, 06/2006 – 2014	071/170	130,-
Kit VW T5/T6 Multivan Transporter	VW T5, 2003 – 2015, VW T6 (auch T6.1), 2016 – ..., VW T6, 2015 – ...	071/132	115,-
Kit Renault Trafic	Nissan NV300, 2016 – ..., Fiat Talento, 2016 – ..., Renault Trafic III, 09/2014 – ...	071/120	102,50
Kit V-Klasse Marco Polo ab 2014	Mercedes-Benz V-Klasse W447, 2014 – ...	071/121	262,50
Kit Fiat Ducato Hymercar, Pössl H2 (Aufstelldach)	Fiat Ducato X250/X290, H2 Skyroof, 06/2006 – ..., Hymer Car, Pössl	071/804	190,-
Kit Ford Custom Nugget Lift Roof	Westfalia Ford Nugget, 2014 – ...	071/157	267,50
Kit VW T5/T6 Multivan Transporter Deep Black	VW T5, 2003 – 2015, VW T6 (auch T6.1), 2016 – ..., VW T6, 2015 – ...	NEU 071/731	132,50
Kit VW T5/T6 Aufstelldach	VW T6 (auch T6.1), 07/2015 – ..., VW T5, 2003 – 06/2015	NEU 071/733	112,50
Kit Ford Transit L3 H3	Ford Transit Generation 7, 2014 – ...	NEU 071/743	192,50



F35

	Fahrzeugmodell	Art-Nr.	Preis
Kit Auto		071/814	107,50
Kit Mercedes Viano, Marco Polo	Mercedes-Benz Viano W639/V639, 07/2003 – 07/2014, Mercedes-Benz Vito W639/V639, 07/2003 – 07/2014	071/810	110,-
Kit Renault Trafic	Nissan NV300, 2016 – ..., Fiat Talento, 2016 – ..., Renault Trafic III, 09/2014 – ...	071/124	97,50
Kit Renault Trafic, Opel Vivaro	Renault Trafic II, 2001 – 08/2014, Nissan Primastar, 2002 – 2016, Opel Vivaro A, 2001 – 07/2014	071/811	92,50
Kit VW T5/T6 California	VW T5, 2003 – 2015, VW T6, 2015 – ...	071/813	105,-
Kit VW T5/T6 Multivan/Transporter mit C-Schiene	VW T6 (auch T6.1), 07/2015 – ..., VW T5, 2003 – 06/2015	071/812	100,-
Kit VW T5/T6 Multivan/Transporter ohne C-Schiene	VW T5, 2003 – 2015, VW T6 (auch T6.1), 2016 – ..., VW T6, 2015 – ...	071/130	117,50



Information
Online finden Sie eine noch größere Auswahl
von fahrzeugspezifischen Fiamma Markisenadaptern!

F40

	Fahrzeugmodell	Art-Nr.	Preis
Kit Ford Custom L1 H1 – Normaldach	Ford Transit Custom, L1, 2012 – ...	071/146	260,-
Kit Ford Custom L2 H1 – Normaldach	Ford Transit Custom, L2, 2012 – ...	071/275	250,-
Kit Mercedes V-Klasse	Mercedes-Benz V-Klasse W447, 2014 – ...	071/234	315,-
Kit Renault Trafic H1 – Normaldach	Renault Trafic III, L1, 2014 – ...	071/279	222,50
Kit VW T5/T6	VW T6 (auch T6.1), 07/2015 – ..., VW T5, 2003 – 06/2015	071/625	125,-
Kit VW T5/T6 Roof Rail	VW T6 (auch T6.1), 07/2015 – ..., VW T5, 2003 – 06/2015	NEU 071/740	115,-

F43 **NEU**

	Fahrzeugmodell	Art-Nr.	Preis
Kit Ford Custom Lift Roof Deep Black H1 – Normaldach	Ford Custom, 2012 – ...	NEU 071/735	172,50
Kit Renault Trafic Deep Black	Nissan NV300, 2016 – ..., Fiat Talento, 2016 – ..., Renault Trafic III, 09/2014 – ...	NEU 071/738	102,50
Kit VW T5/T6 Aufstelldach Deep Black	VW T6 (auch T6.1), 07/2015 – ..., VW T5, 2003 – 06/2015	NEU 071/734	112,50
Kit VW T5/T6 Multivan Transporter Deep Black	VW T5, 2003 – 2015, VW T6 (auch T6.1), 2016 – ..., VW T6, 2015 – ...	NEU 071/732	132,50

F80s, F80L

Universal	Art-Nr.	Preis
Universaladapter Kit Caravan Standard 340	NEU 071/744	232,50
Universaladapter Kit Caravan Standard 370	NEU 071/745	267,50
Universaladapter Kit Caravan Standard 400	NEU 071/746	267,50
Kit Caravan Fixing Bar	071/473	130,-

	Fahrzeugmodell	Art-Nr.	Preis
Kit Hobby Caravan	Hobby Wohnwagen, 2014 – ...	071/211	230,-
Kit Caravan Roof	LMC/TEC, Dethleffs, Fendt	071/270	262,50

F80s, F80L

	Fahrzeugmodell	Art-Nr.	Preis
Kit Fiat Ducato	Fiat Ducato 230, 03/1994 – 04/2002, Fiat Ducato 244, 04/2002 – 2006	071/474	120,-
Kit Fiat Ducato High Roof	Fiat Ducato 230, 03/1994 – 04/2002, Fiat Ducato 244, 04/2002 – 2006	071/475	112,50
Kit Ducato H2 Skyroof	Fiat Ducato X250/X290, H2 Skyroof, 06/2006 – ...	071/629	175,-
Kit Fiat Ducato H3	Citroën Jumper 250/290, Fiat Ducato X250/X290, Peugeot Boxer 250/290 2006 – ...	071/476	152,50
Kit Fiat Ducato H2 silber	Citroën Jumper 250/290, Fiat Ducato X250/X290, Peugeot Boxer 250/290 2006 – ...	071/626	177,50
Kit Fiat Ducato H2 schwarz	Citroën Jumper 250/290, Fiat Ducato X250/X290, Peugeot Boxer 250/290 2006 – ...	071/627	215,-
Adapter Ford Transit L3 H3	Ford Transit Generation 7, 2014 – ...	071/637	230,-
Adapter Ford Transit Van L2	Ford Transit, alle Modelle, ab 2013 – ...	NEU 071/741	230,-
Adapter Ford Transit Van L3	Ford Transit, alle Modelle, ab 2013 – ...	NEU 071/742	230,-
Kit Mercedes Sprinter/VW Crafter High Roof	Mercedes-Benz Sprinter W906, 04/2006 – 2018, VW Crafter Generation 1, 2006 – 11/2016, Dodge Sprinter, Freightliner Sprinter, 2006 – ...	071/657	170,-
Kit Renault Master H2 ab 2010	Opel Movano B, 2010 – 04/2021, Renault Master III, 2010 – ..., Nissan NV400, 2010 – 2021	071/472	165,-
Kit VW Crafter/MAN L3 H3 ohne Roof Rail	VW Crafter Generation 2, 11/2016 – ..., MAN TGE, 2017 – ...	071/829	380,-



NEU

So lassen sich Stangen auf fast allen Böden sicher und schnell befestigen.

Peggy Peg Fix&Go Adapter

Mit dem Fix&Go Adapter können Sie runde Stangen, z. B. die Ihres Sonnensegels, einer einfachen Stangenmarkise oder die einer 180°/270° Markise, mit der Fix&Go Ankerplatte 2.0 verbinden und so die Markise am Boden befestigen. Der Adapter wird anstelle des oftmals verwendeten Blindstopfens am Stangenende eingesetzt. Durch einfaches Verdrehen per Hand passt sich der Fix&Go Adapter an Rohre mit Innendurchmessern von 18 bis 27 mm an und hält sicher in der Stange. Somit ist der clevere Adapter kompatibel mit den gängigsten Zeltstangen. Außerdem ist der Adapter so klein und kompakt, dass er in der Regel an der Stange verbleiben kann und so alles problemlos zum Beispiel in den Sack einer Markise passt. Sollte dies einmal nicht möglich sein, ist der Fix&Go Adapter in Sekundenschnelle wieder demontiert. Er passt perfekt in die Aussparung der Fix&Go Ankerplatte 2.0. Durch die Vielseitigkeit der Ankerplatte lassen sich die Stangen auf fast allen Böden sicher befestigen – und auch schnell wieder entnehmen, wenn sich das Wetter einmal ändert. Inhalt: 2 Stück **610/148 10,50**



Die perfekte Ergänzung.

PP Abstandsplatte Fix&Go Bridge

Ergänzung zur Fix&Go Ankerplatte 2.0. Durch den Einsatz der Fix&Go Bridge erhöht sich der Abstand der Ankerplatte zum Boden um 2 cm. So kann Wasser weitgehend ungehindert fließen und Schmutzteilchen werden einfach ausgespült. Inhalt: 2 Stück **610/147 9,-**

Das weitere Peggy Peg Sortiment finden Sie auf den Seiten 68 & 69.

Mehr Infos? Das Bördbuch



PP Kontermutter P&S 2.0


Höhenverstellbare Kontermutter 2.0 (mit Haken) zum Nachrüsten für Peg&Stop Schraubheringe. Dank der Kontermutter muss der Schraubhering nicht immer ganz eingeschraubt werden. Der Peggy kann durch ein bis zwei Rechtsdrehungen mit der Kontermutter sowohl die Fix&Go Ankerplatten 2.0 mit Gegendruck befestigen als auch Zelte und Sturmleinen sicher abspannen. Passend für alle P&S Schraubheringe mit durchgängigem Gewinde. Inhalt: 3 Stück **610/453 6,80**



So steht Ihre Markise auch auf Asphalt sicher.

PP Fix&Go Tube

Peggy Tube ist die ideale Erweiterung der Fix&Go Ankerplatte zum Aufstellen der Markise auf Pflaster, Beton oder Asphalt. Mit dieser Systemerweiterung wird ein kompaktes und leichtes Transportvolumen zu einem 10 kg schweren Zusatzgewicht. Anwendung: Den Adaptersteckschuh auf die vorhandene Fix&Go Ankerplatte am Markisenfuß stecken. Anschließend Schlauch mit 10 Liter Wasser befüllen und in den Aufnahmekorb stellen. Peggy Tube mit den Klettbandern am Markisenbein befestigen – fertig! Mit insgesamt 20 kg Ballast (eine Peggy Tube pro Seite) lässt sich die Markise auch bei leichtem Wind verwenden. **Achtung:** Die Entscheidung, wann der Wind für das vorhandene Gewicht zu stark wird, obliegt dem Benutzer. Peggy Tube ersetzt keine Markisenbefestigung! Maße (H x ø): 90 x 12 cm; Inhalt: 1 Stück **610/253 28,-**



Markisen, Zeltstangen, Sturmgarde

PP Fix&Go Ankerplatte 2.0

Für Markisen, Zeltstangen oder Sturmgarde aller Art. Markisenfüße oder Zeltgestänge sind sicher zwischen den Platten fixiert und können nicht im weichen Boden versinken oder abheben. Der höhenverstellbare Haken des Schraubsystems fixiert die Platte, auch wenn der Hering nicht ganz eingeschraubt werden kann. Das Einfahren von Markisen ist durch einfaches Öffnen der Schieber möglich, so oft man will. Geeignet für alle Schraubheringe von Peggy Peg (optional erhältlich). Maße (B x H x T): 13 x 3 x 15 cm **610/133 14,50**

Gibt Ihrer Markise den richtigen Halt!



Fix&Go Peg&Stop Markisenset

Set zur Befestigung von Markisen, Sackmarkisen und Sonnendächern handelsüblicher Marken. Auch als Verankerung von Sturmbändern etc. verwendbar. Die bekannte Fix&Go Ankerplatte 2.0 erlaubt das Einfahren der Markise im Handumdrehen ohne Werkzeug. Der Schraubhering Peg&Stop mit Kontermutter ermöglicht das stufenlose Fixieren der Schraube, auch wenn diese nicht ganz eingeschraubt werden konnte. Der Schlagschraubhering rundet die Sortierung für harte und weiche Böden ab. **Empfohlene Ergänzung:** Peggy Peg Markisenband TieStrap und Fix&Go Bridge.

Inhalt: 6 Peg&Stop mit Kontermutter 16 cm, 4 Schlagschraubheringe 15 cm, 2 Peggy's L 31 cm plus Kombi Tool mit Aluadapter und 1 Paar Fix&Go Ankerplatten 2.0 mit Sturmhaken inkl. Aufbewahrungstasche (aus 100 % Polyester) (ohne Band). **610/146 85,-**



i Das weitere Peggy Peg Sortiment finden Sie auf den Seiten 68 & 69.



PP Abspannset 270°

Sichern Sie Ihre 270°-Markise bei Wind zusätzlich durch diese clevere Produktkombination aus Spanngurten und Schraubheringen zum Einschrauben mit dem Akkuschrauber oder per Handschlüssel. Geeignet für 270°-Markisen, Pavillons u. v. m. Ideal für normale, weiche und sandige Böden dank komprimierender Gewinde. Der PP Schraubhering Schlag (Alu) ermöglicht es Ihnen, Ihre Markise auch auf extrem hartem, steinigem Boden zu befestigen. Nur dieser wird eingeschlagen und später ausgeschraubt.

✓ Alle Utensilien in einer kompakten Tasche

Der höhenverstellbare Haken bei allen Peggys ermöglicht außerdem eine Verwendung in den unterschiedlichsten Bodenbeschaffenheiten, wenn z. B. die Schraubheringe nicht vollständig in den Boden gehen – wo Sie auch sind, egal zu welcher Jahreszeit (Vorbohren kann hilfreich sein, speziell im Winter). Alle Utensilien sind in einer kompakten Tasche verstaut.

Das Set enthält:

- 3 Schraubheringe N 20 cm
- 3 Schraubheringe Schlag 15 cm
- 3 Schraubheringe L 32 cm
- 3 Crocodile Peggys
- 6 L-Haken
- 3 N-Haken
- 3 U-Connectors
- 3 T-Connectors
- 1 Kombi Tool Alu
- 1 Tasche orange



610/454 115,-

i Für Markisen und Zeltgestänge.



PP Ankerplatte

Die universelle Befestigungsplatte für gängige Markisen sowie für alle gängigen Zeltgestänge verhindert u. a. das Einsinken. Alternativ zur sturmsicheren Verankerung des Sturmgurtes u. v. m. Inhalt: 2 Ankerplatten, 2 Sturmhaken, 2 Uni Platten. 610/128 20,-



PP Markisenklemme Fix&Go AntiFlap

Fix&Go AntiFlap Markisenklemme reduziert nervige Flattergeräusche fast gänzlich. Einfach die Klemmvorrichtung seitlich auf das Tuch schieben, an vorhandenen, beidseitig angebrachten Raftern bzw. Federstangen des Markisenherstellers anlegen, den Exzenterhebel drehen und durch Umliegen verschließen. Die Klemmkissen halten das Tuch fest ohne es zu beschädigen. Anschließend werden Silikontapes um die Stange gespannt und in die, je nach Stangenumfang, entsprechende Rasterlochung eingehakt. Wer mehr Sicherheit haben will, schiebt das optional erhältliche TieStrap in den eingebauten Keder. Dieses wird beim Spannen durch den Exzenterhebel in der Kederschiene festgeklemmt, sodass sich der T-Connector des TieStraps nicht herausarbeiten kann. Weit ausladende Markisen lassen sich natürlich durch mehrere AntiFlaps pro Seite noch besser abspannen. Fix&Go AntiFlap ist mit fast allen Markisensystemen kompatibel, egal ob mit runden, ovalen oder eckigen Rafterstangen.

Inhalt: 2 Fix&Go AntiFlap

Benötigt: 2 Rafter des Markisenherstellers (z. B. Fiamma Rafter Standard 071/142)

Optional: TieStrap Peggy Peg

610/250 55,-



PP Markisenband Tie Strap

Zur ergänzenden Abspannung von Markisen, Sackmarkisen aller Art und Zelten bei schlechtem, windigem Wetter, um die Gelenkarme zu entlasten. Wird durch mitgelieferten T-Connector in der Kederschiene an der Markise befestigt oder direkt am Zeltdorn eingehakt und zum Boden hin abgespannt. Das System ist geschlossen und kann sich nicht von alleine ausklinken. Durch Aushängen des T-Connectors in der Ringöse ist trotzdem ein schneller Abbau möglich. Das Band des Sturmgurtes ist umlaufend gefertigt und variabel von 1,5 bis 3 Meter einstellbar. Durch Signaleffekt auch in der Dämmerung gut erkennbar. Geeignet für die Schraubheringe N, L, LA, HC, Ankerplatten und F&G AntiFlap (optional erhältlich).

Lieferumfang: 1 Band mit fest verbauter Entlastungsfeder, 1 T-Connector. Packmaß: 18,9 x 15,6 x 5,4 cm; Gewicht: 350 g 610/144 14,-



PP U-Connector

Der U-Connector verbindet das Crocodile Peggy mit dem Markisenband Tie Strap. Dieser kann dadurch auch zum Abspannen von Planen und Pavillons verwendet werden. Inhalt: 4 Stück 610/252 8,40

i wiederverwendbarer Kabelbinder



PP Silicon Straps

Ersatzbefestigung für AntiFlap. Auch hervorragend als wiederverwendbarer Kabelbinder zu gebrauchen. Länge: 13,5 cm; Inhalt: 4 Stück 610/251 7,40

FAHRRAD- TRÄGER



Kupplungsträger	185 – 186, 220 – 221
Heckträger Kastenwagen	187 – 190, 198, 214 – 215, 224 – 225, 227
Deichselträger	187, 191, 217
Heckträger Campingbusse	188, 190, 195 – 197
Heckträger Reisemobile	188, 192 – 194, 210 – 213
Heckboxen	190, 203 – 204, 221
Heckträger Wohnwagen	192
Garagensysteme	201 – 203, 216
Dachrelings	204 – 205, 208
Dachboxen	204, 209
Leitern	205 – 208
Lastenträger	222 – 227
Anhängerkupplungen	228 – 230





uebler

FAHRRADTRÄGER

Kupplungsträger Uebler

Die Kupplungsträger **Uebler X21 S** und **Uebler X31 S** sind derzeit die kleinsten, leichtesten und kompaktesten Träger ihrer Klasse. Passen zusammengeklappt bequem in nahezu jeden Kofferraum. Dank des patentierten Klappsystems lassen sich Rückleuchten, Fahrradschienen und Trägerrahmen komplett ein- und umklappen. Winzig in den Maßen, riesig im Transport: Der **Uebler X21 S** wurde speziell für den Transport von E-Bikes konzipiert. Er transportiert 2 Fahrräder mit je max. 30 kg. Der **Uebler X31 S** kann 3 Fahrräder mit bis zu 54 kg tragen. Mit dem integrierten Fußschalter gelingt das Abklappen – auch mit Fahrrädern – besonders einfach.

Die Befestigung auf der Anhängerkupplung erfolgt mit dem patentierten Schnellverschluss. Aufschieben – Hebel schließen – fertig. Ohne weitere Einstellung justiert sich der Träger selbst und sitzt extrem sicher und stabil auf der Anhängerkupplung. Die Befestigung der Fahrräder übernehmen abschließbare und abnehmbare Abstandshalter bis 75 mm Rahmendurchmesser und das höchst sichere und komfortable Ratschensystem für die Fahrradreifen.

Die Fahrradschienen stehen dabei bis zu 220 mm weit auseinander, damit auch hochwertigste Fahrräder genügend Abstand zueinander haben. Ein im Kennzeichenhalter integrierter Tragegriff, ein Steckerhalter für den 13-poligen Stecker und eine serienmäßige Diebstahlsicherung runden die Ausstattung des Uebler X21 S, X31 S ab.



X21 S

Lieferumfang: 2 Befestigungskralen
 Farbe: silber; max. Räder: 2; Tragfähigkeit: 60 kg;
 Maße (B x H x T): 119 x 77 x 64 cm;
 Gewicht: 13,5 kg **136/020 752,50**



X31 S

Lieferumfang: 3 Befestigungskralen
 Farbe: silber; max. Räder: 3; Tragfähigkeit: 54 kg;
 Maße (B x H x T): 119 x 77 x 79 cm;
 Gewicht: 16 kg **136/022 905,-**

Alle Produkte dieser Seite sind Made in Germany!

Kupplungsträger Uebler

Extraleicht, falt- und abklappbar: Die Uebler i-Serie verfügt über den patentierten Uebler iQ-Verschluss, mit dem der Fahrradträger hebellos, ohne weitere Einstellung und ohne Werkzeug auf der Anhängerkupplung fixiert werden kann. Durch die Hebelwirkung verspannt sich der Träger schon mit wenig Kraftaufwand auf der Kupplung. Das Ausfalten des Trägerrahmens und der Fahrradschienen erfolgt mit nur wenigen Handgriffen.

Den Zugang zum Kofferraum ermöglicht die 60°- oder 90°-Abklappfunktion der Träger, die durch einen Fußhebel ausgelöst wird.

Die i-Serie ist mit abnehmbaren Abstandshaltern ausgestattet, die sich einhändig bedienen lassen, und verfügt über extrabreit ausgeformte Radschienen, die für den Transport von Mountainbikes und E-Bikes (Pedececs) entwickelt wurden. Mit einem gleichschließenden System lassen sich die Fahrradhalter und der Klemmechanismus des Trägers auf der Kupplung abschließen.

Für E-Bikes geeignet: Das geringe Gewicht der Träger erlaubt eine höhere Zuladung als bei herkömmlichen Systemen.
 Farbe: silber



i21

Speziell für E-Bikes. Transportiert 2 Fahrräder bis zu max. je 30 kg. Inkl. 6 Schlüsseln für die abschließbaren Befestigungskralen.
Lieferumfang: 2 Befestigungskralen
 max. Räder: 2; Tragfähigkeit: 60 kg; Maße (B x H x T): 118 x 69 x 56 cm; Gewicht: 13 kg
136/033 825,-



Mehr? Online!



i21 Z

Erhältlich mit vergrößertem Abklappwinkel (90°). Erlaubt bei Fahrzeugen mit großer Heckklappe den Zugang zum Kofferraum. Extrabreite Radschienen für Reifen bis 4,5". Inkl. 6 Schlüsseln für die abschließbaren Abstandshalter mit Zahnband für alle Rahmendurchmesser.
Lieferumfang: 2 Befestigungshalter mit Zahnband
 max. Räder: 2; Tragfähigkeit: 60 kg; Maße (B x H x T): 119 x 72 x 64 cm; Gewicht: 13,5 kg
136/030 912,50



i31 Z

Für 3 Fahrräder mit bis zu 72 kg. Auslösen der Abklappfunktion mit Fußhebel. Extrabreite Radschienen für Reifen bis 4,5". Inkl. 10 Schlüsseln für die abschließbaren Befestigungskralen.
Lieferumfang: 3 Befestigungshalter mit Zahnband
 Farbe: silber; max. Räder: 3; Tragfähigkeit: 72 kg; Maße (B x H x T): 119 x 89 x 78 cm; Gewicht: 18 kg
136/031 1.145,-



i31

Für 3 Fahrräder mit bis zu 54 kg. Mit dem Fußhebel lassen sich beide Träger auch mit Fahrrädern bequem abklappen. Inkl. 8 Schlüsseln für die abschließbaren Befestigungskralen.
Lieferumfang: 3 Befestigungskralen
 max. Räder: 3; Tragfähigkeit: 54 kg; Maße (B x H x T): 118 x 84 x 71 cm; Gewicht: 16 kg
136/035 987,50



i41 S

Kann 4 Fahrräder mit bis zu 60 kg tragen. Extrabreite Radschienen für Reifen bis 4,5". Auslösen der Abklappfunktion mit Fußhebel. Inkl. 10 Schlüsseln für die abschließbaren Befestigungskralen.
Lieferumfang: 4 Befestigungskralen
 max. Räder: 4; Tragfähigkeit: 60 kg; Maße (B x H x T): 119 x 91 x 73 cm; Gewicht: 20 kg
136/032 1.272,50

Bitte beachten Sie beim Verladen von E-Bikes die Tragfähigkeit.



Kupplungsträger ProBC

Mit dem Fahrradträger für die Anhängerkupplung können Sie mühelos bis zu 4 Fahrräder transportieren. Auch für Fahrräder mit Oversize und Y-Rahmen geeignet. Einfache Montage mit Schnellverschluss-System. Die Räder werden mit abnehm- und abschließbaren Strap-Rahmenhaltern mit Ratsche befestigt.

- Schnellverschluss (abschließbar)
- Abklappmechanismus mit Fußpedal
- Spanngurte mit Ratsche
- vormontiert
- stabile Aluminiumschienen mit Kunststoffradhalterung
- max. Reifenbreite in der Schiene: bis 3,25 Zoll
- 13-poliger Stecker für Beleuchtungsanschluss
- einfache und schnelle Montage
- passend für gebräuchliche Anhängerkupplungstypen
- mit verstellbarem Kennzeichenhalter (auch für Österreich passend)
- mit 3 Handgriffen einsatzbereit

Farbe: silber, schwarz; Tragfähigkeit: 60 kg



Pro BC2

Kann bei Bedarf auf 3 Räder erweitert werden.

Lieferumfang: 1 Security Strip, 2 Befestigungskralen, 2 Fahrradschienen, Montagehalterung

max. Räder: 3; Maße (B x H x T): 79 x 34 x 69 cm;
Gewicht: 18,43 kg **136/060 640,-**

Zubehör

NEU EUFAB®

Erweiterungsset für ProBC

Erweiterung für Fahrradträger der ProBC Serie. Zum Transport eines 3./4. Fahrrads. Mit abschließbaren und abnehmbaren Strap-Rahmenhaltern. Tragfähigkeit: 15 kg; Maße (L x B x H): 126 x 14 x 11 cm; Gewicht: 3,45 kg

136/063 137,50

Damit wird der Fahrradträger platzsparend und sicher verstaut!



Wandhalter

Wandhalterung für Fahrradträger. Zur platzsparenden Aufbewahrung in der Garage und im Keller. Größe (H x B): ca. 16 x 17 cm (oben), ca. 12 cm (unten), Länge: 6,5 cm. Auch für viele Kupplungsträger anderer Hersteller.

Farbe: schwarz; Material: Stahl; Belastbar bis: 30 kg; Gewicht: 970 g **136/036 42,-**

NEU**EUFAB®**

ProBC2+

Geeignet für Vans und Kleintransporter mit extrem großen Kofferraumklappen, z. B. für VW T5/T6, da der Träger einen größeren Abstand zum Fahrzeug aufweist. Kann bei Bedarf auf 3 Räder erweitert werden.


Lieferumfang: 1 Security Strip, 2 Befestigungskralen, 2 Fahrradschienen, Montagehalterung max. Räder: 3; Maße (B x H x T): 79 x 34 x 69 cm; Gewicht: 18,43 kg **136/061 702,50**

ProBC3

Kann bei Bedarf auf 4 Räder erweitert werden.

Lieferumfang: 1 Security Strip, 3 Befestigungskralen, Montagehalterung

max. Räder: 4; Maße (B x H x T): 79,5 x 34 x 78,5 cm;
Gewicht: 23,81 kg **136/062 797,50**

**EUFAB®**

Aufnahme für Fahrradträger

Ein Stahlträger zur Aufnahme des Heckträgers auf die Deichsel. Für den Transport von bis zu 2 Fahrrädern (Stützlast des Herstellers beachten!). Farbe: schwarz; Material: Stahl; Tragfähigkeit: 65 kg; Maße (B x H x T): 76 x 6,5 x 23 cm; Gewicht: 4,4 kg **136/021 87,50**

**EUFAB®**

Auffahrschiene

Mit der klappbaren Fahrrad-Auffahrschiene entfällt das mühsame Heben der Räder auf den Fahrradträger. Ideal für schwere Fahrräder wie E-Bikes. Einfache Montage durch Einhängen in die Schiene des Trägers. Die Transportmaße betragen im zusammengeklappten Zustand nur etwa 63 cm.

Tragfähigkeit: 30 kg
Pro BC 1,7 kg **136/023 47,50**
SD 260 **NEU** 1,2 kg **136/064 47,50**

**EUFAB®**

Bitte beachten Sie beim Verladen von E-Bikes die Tragfähigkeit.

Kupplungsträger SD260

Zum Transportieren von Fahrrädern auf der Anhängerkupplung von Kastenwagen, Wohnmobilen, Hochdachkombis mit Heckflügeltüren und Pkws. Die Gleitschienen (Auszug ca. 70 cm) ermöglichen die Öffnung von Türen bis zu 85 cm Breite.

- Strap-Rahmenhalter speziell für empfindliche Rahmen
- einfache und schnelle Montage mit Schnellverschluss-System
- auch für Fahrräder mit Oversize und Y-Rahmen geeignet
- stabile Aluminiumschienen mit Kunststoffradhalterungen
- Radstand: max. 130 cm
- max. Reifenbreite in der Schiene: bis 3,25 Zoll
- Beleuchtungsanschluss 13-pol. Stecker
- Maße ausgezogen (B x H x T): ca. 108 x 75 x 130 cm

Lieferumfang: 2 Befestigungskralen, 2 Fahrradschienen
Farbe: silber; max. Räder: 2; Tragfähigkeit: 60 kg;
Maße (B x H x T): 108 x 75 x 60 cm;
Gewicht: 20,5 kg **136/028 840,-**

**EUFAB®**

Fahrradtransportschutz

Schützt Ihr Fahrrad beim Transport auf einem Fahrradträger oder im Fahrzeug. Befestigung mit stabilen Klettverschlüssen. Robuste und abwaschbare Außenseite. Gepolsterte Innenseite. Mit praktischer Tasche zur Aufbewahrung. Obermaterial ist 100 % Polyester (Oxford 600D) mit PVC Coating.

Lieferumfang: 1 Aufbewahrungsbeutel, 2 Felgenschoner, 1 Kettenschoner, 1 Rahmenschoner, 1 Pedalschoner, 1 Gabelschoner
Farbe: schwarz, rot **136/037 40,-**



Deichselträger LAS BC260

Zum Transport von 2 Fahrrädern auf der Wohnwagendeichsel. Durch sein Gleitsystem lässt sich der Fahrradträger samt Fahrrädern nach vorne schieben und ermöglicht somit einen perfekten Zugang zum Gasflaschenkasten.

Merkmale:

- Montage des Trägers mit Befestigungsklammern für die Deichsel
- Befestigung der Fahrräder durch abnehm- und abschließbare Rahmenhalter, mit Spanngurten und Ratschen
- abschließbar
- geteilte Fahrradschienen
- kompatibel mit fast allen Wohnwagendeichseln
- Staukasten des Wohnwagens bleibt durch das neuartige Schiebeseiten bequem erreichbar
- Montage des Trägers ohne in die Deichsel bohren zu müssen
- EG-BE nicht erforderlich

i Auch in schwarz erhältlich.




Technische Details:

- Schienenart: Aluminium-Profileschienen
- Schienenabstand: ca. 20 cm
- Radstand: max. 125 cm
- max. Reifenbreite in der Schiene: bis 2,35 Zoll



Staukasten bleibt bequem erreichbar



ausziehbar

Lieferumfang: 2 Befestigungskralen, 2 Fahrradschienen, Montagehalterung
 max. Räder: 2; Tragfähigkeit: 60 kg; Maße (B x H x T): 138 x 50,5 x 83 cm; Gewicht: 11 kg
 silber **136/019 440,-**
 schwarz **136/016 472,50**



Abklapp-Adapter

Ermöglicht das Abklappen des Deichselträgers BC 260 zum ungehinderten Öffnen des Staufachs am Caravan. Der Abklapp-Adapter wird zwischen Schiebemechanismus und Fahrradträger befestigt. Die Verriegelung wird mittels eines Seiles, das zwischen dem Abklapp-Adapter befestigt ist, gelöst und der Fahrradträger klappt auch im beladenen Zustand nach oben. Material: Aluminium; Maße (B x H x T): 26,5 x 5 x 5,5 cm; Gewicht: 1,46 kg **136/018 85,-**



i So schaffen Sie im Handumdrehen Platz zum Wäschetrocknen!

Wäscheständer

Der Wäscheständer wird einfach gegen den U-Bügel des Fahrradträgers BC260 ausgetauscht. Maße (L x B x H): 95 x 77 x 100 cm; Gewicht: 3,79 kg **136/017 52,50**



Fahrradträger




EuroCarry Ducato/Jumper/Boxer

Der elektrische Fahrradträger von EuroCarry ist für den Fiat Ducato, Citroën Jumper und Peugeot Boxer ab Modelljahr 2006 konzipiert worden. Dieser Fahrradträger ermöglicht den Transport von 2 E-Bikes mit einem Gesamtgewicht von max. 50 kg. Durch den bis zu 110 cm elektrisch absenkbaren Fahrradträger gehört ein mühsames Beladen nun endlich der Vergangenheit an. Der Fahrradträger kommt teilweise vormontiert. Ein 12-V-Stromanschluss ist erforderlich. Die Montage erfolgt ohne Kleben an den Befestigungsschrauben der Türscharniere. Zum Öffnen der Hecktüren kann der Fahrradträger im beladenen Zustand seitlich nach rechts weggeschwenkt werden.



i Einfaches Beladen dank elektrischer Absenkung!



Bitte beachten Sie beim Verladen von E-Bikes die Tragfähigkeit.

Lieferumfang: 2 Befestigungskralen, 2 Fahrradschienen, 4 Radschalen mit 4 Ratschenbändern

Fiat Ducato X250/X290, Citroën Jumper X250/X290, Peugeot Boxer 250/290, 2006 - ...

Farbe: silber; max. Räder: 2; Tragfähigkeit: 50 kg; Maße (B x H x T): 177 x 152 x 88 cm; Gewicht: 36 kg **136/739 3.230,-**



EuroCarry Heckklappenträger

Formschöner, stabiler und vormontierter Aluminium-Fahrradträger. Montage erfolgt ohne Bohren, Träger wird über Spannkralle an der Heckklappe eingehängt und über seitliche Spannelemente fixiert und gesichert. Einfache Montage.

Ford Transit Custom, 2012 – ...
Nicht passend für Nugget Plus!

Lieferumfang: 2 Befestigungskralen, 2 Fahrradschienen, 4 Radschalen, Montagehalterung

Farbe: schwarz; max. Räder: 2; Tragfähigkeit: 40 kg; Maße (B x H x T): 154 x 94 x 76 cm; Gewicht: 10,8 kg **136/774 682,50**



EuroCarry Fahrradträger Nuevo

Vielseitig einsetzbarer Fahrradträger, dank individueller Höhenverstellung von 80 – 155 cm. Passt für Reisemobile und in Verbindung mit dem Montageschiensatz auch für die Kastenwagen Renault Master und Opel Movano Modelljahr 2000 – 2010.

Für den Transport von 2 Fahrrädern, mit extra-breiten Auflegewinkeln zur optimalen Lastenteilung.

Alle Produkte dieser Seite sind Made in Germany!

Für die Montage am Renault Master II oder Opel Movano A wird ein Montageschiensatz benötigt.

Max. Räder: 2; Tragfähigkeit: 40 kg

Montageschiensatz bitte separat bestellen!
Nicht für 270°-Türen geeignet!

Lieferumfang: 2 Befestigungskralen, 2 Fahrradschienen, 4 Radschalen mit 4 Zurrriemen

Reisemobile, Renault Master II, 2003 – 2010, Opel Movano A, 1998 – 2010

Farbe: silber; Maße (B x H x T): 125 x 125 x 73 cm; Gewicht: 7 kg **136/404 395,-**

Montageschiensatz

Länge: 75 cm **136/406-5 115,-**



Toyota ProAce Verso (Gen. 2), Peugeot Traveller, Citroën SpaceTourer, Opel Zafira Life Generation 1, 03/2019 – ...
Zusätzliche Sicherung durch Abspann Gurte. Einfache Montage.

Lieferumfang: 2 Befestigungskralen, 2 Fahrradschienen, 4 Radschalen, 4 Zurrriemen, Montagehalterung
max. Räder: 2; Tragfähigkeit: 40 kg; Maße (B x H x T): 147 x 93 x 65 cm; Gewicht: 7 kg
silber **136/773 577,50**
schwarz **136/748 682,50**



Bitte beachten Sie beim Verladen von E-Bikes die Tragfähigkeit.

EuroCarry E-Bike Träger

Der speziell für den Transport von E-Bikes entwickelte Träger kann auch im beladenen Zustand vom Fahrzeug weggeklappt werden und erlaubt so den freien Zugang zu beiden Hecktüren. Bei Nichtbenutzung kann der Ausleger des Trägers platzsparend nach oben geklappt werden. Der Träger wird mittels Adapter direkt mit dem Fahrzeugchassis verschraubt. Montage sollte stets durch einen autorisierten Fachhändler durchgeführt werden (**Achtung:** Nicht mit Fahrzeuglängen 6,2 und 6,4 m kompatibel!). Bitte beachten Sie beim Verladen von E-Bikes die Tragfähigkeit.

Lieferumfang: 2 Befestigungskralen, 2 Fahrradschienen, 4 Radschalen mit 4 Zurrriemen

Citroën Jumper 250/290, Fiat Ducato X250/X290, Peugeot Boxer 250/290 2006 – ...

Farbe: silber; max. Räder: 2; Tragfähigkeit: 80 kg; Maße (L x B x H): 70 x 178 x 95 cm; Gewicht: 45 kg **136/775 2.130,-**



EuroCarry Fahrradträger

Vormontierter Fahrradträger für die rechte Hecktür. Grundrahmen aus eloxiertem Aluminiumrohr. Nicht für 270°-Türen geeignet!

Lieferumfang: 2 Befestigungskralen, 2 Fahrradschienen, 2 Spannschienen, 4 Radschalen, 4 Zurrriemen

Farbe: silber; max. Räder: 2; Tragfähigkeit: 40 kg; Maße (B x H x T): 125 x 129 x 50 cm; Gewicht: 9,6 kg

Peugeot Boxer 230/244, Fiat Ducato 230/244, Citroën Jumper 230/244, 1994 – 2006, Mercedes-Benz Sprinter W901 – W905, 1995 – 03/2006, VW LT Generation 2, 1996 – 2006 **136/405 520,-**

Ford Transit Generation 5, 2000 – 2006 **136/403 520,-**



Beleuchtungsleiste für EuroCarry Fahrradträger

Erforderlich, wenn die serienmäßige Beleuchtungseinheit durch Fahrräder usw. verdeckt ist. Zum Betrieb ist eine 13-polige Steckdose erforderlich.

silber **136/779 267,50**
schwarz **136/755 330,-**



Alle Produkte dieser Seite sind Made in Germany!

i Kann mit Beleuchtungsleiste als Tieflader eingesetzt werden.

EuroCarry Scharnier-Fahrradträger

Komplett vormontiert! Montage ohne Kleben an den bereits vorhandenen Bohrungen bzw. Aufnahme Punkten der Türscharniere. Kurze Montagezeit. Zum Öffnen der Hecktüren kann der Fahrradträger im beladenen Zustand seitlich nach rechts weggeschwenkt werden. Die Fahrradträger können als Hochlader und in Verbindung mit einer Beleuchtungsleiste als Tieflader verwendet werden. Nicht für 270°-Türen geeignet!

i Bitte beachten Sie beim Verladen von E-Bikes die Tragfähigkeit.



✓ komplett vormontiert

Lieferumfang: 2 Befestigungskrallen, 2 Fahrrad-schienen, 4 Radschalen mit 4 Ratschenbändern
Farbe: schwarz; max. Räder: 2; Tragfähigkeit: 60 kg; Maße(BxHxT): 177x116x60 cm

Mercedes-Benz Sprinter W906, 04/2006 – 2018, VW Crafter Generation 1, 2006 – 11/2016, Mercedes-Benz Sprinter W907/ W910, 06/2018 – ...
Gewicht: 15,7 kg **136/741** **1.065,-**

VW Crafter Generation 2, 11/2016 – ..., MAN TGE, 2017 – ...
Gewicht: 16,3 kg **136/743** **1.357,50**

Citroën Jumper 250/290, Fiat Ducato X250/ X290, Peugeot Boxer 250/290, 2006 – ...
Gewicht: 17,2 kg **136/745** **1.357,50**

Opel Movano B, 2010 – 04/2021, Renault Master III, 2010 – ...
inkl. Beleuchtungsleiste
Gewicht: 19,1 kg **136/768** **1.690,-**



Lieferumfang: 4 Befestigungskrallen, 4 Fahrrad-schienen, 8 Radschalen mit 8 Ratschenbändern
Farbe: schwarz; max. Räder: 4; Tragfähigkeit: 60 kg; Maße(BxHxT): 177x116x90 cm

Mercedes-Benz Sprinter W906, 04/2006 – 2018, VW Crafter Generation 1, 2006 – 11/2016, Mercedes-Benz Sprinter W907/ W910, 06/2018 – ...
Gewicht: 20,7 kg **136/740** **1.317,50**

VW Crafter Generation 2, 11/2016 – ..., MAN TGE, 2017 – ...
Gewicht: 21,3 kg **136/742** **1.602,50**

Citroën Jumper 250/290, Fiat Ducato X250/ X290, Peugeot Boxer 250/290, 2006 – ...
Gewicht: 22,2 kg **136/744** **1.602,50**

Opel Movano B, 2010 – 04/2021, Renault Master III, 2010 – ...
inkl. Beleuchtungsleiste
Gewicht: 23,4 kg **136/729** **1.935,-**

NEU



i Alles zur idealen Bike-Pflege!

SONAX BIKE Pflegeset

Hochwertiges Pflegeset für die Reinigung und Pflege des gesamten Fahrrads. Wer langfristig an seinem Fahrspaß festhalten möchte, achtet auf die regelmäßige Pflege und Wartung seines Bikes. Die SONAX BIKE Produkte sind in einem praktischen Wascheimer verstaut.

Das Set enthält:

- 1 x BIKE Reiniger 750 ml
- 1 x BIKE Spezialöl 50 ml
- 1 x BIKE Kettenpflegeöl ultra 50 ml
- 1 x Mikrofaser-Waschhandschuh (79 % Polyester, 21 % Polyamid)
- 1 x Wascheimer 5 l **450/377** **50,-**

EuroCarry Heckträger

Der Grundträger kann als Hochlader mit einer Ladehöhe von 1,50 m oder mit Beleuchtungsleiste als Tieflader, mit einer Ladehöhe von 1 m, eingesetzt werden. Nicht für 270°-Türen geeignet!

Lieferumfang: 2 Befestigungskrallen, 2 Fahrrad-schienen, 2 Spannschienen, 4 Radschalen, 4 Zurrriemen
max. Räder: 2; Tragfähigkeit: 35 kg;
Gewicht: 11 kg



Opel Movano B, 2010 – 04/2021, Renault Master III, 2010 – ...
Maße(BxHxT): 123x142x60 cm
silber **136/730** **562,50**
schwarz **136/731** **670,-**

Fiat Ducato Typ 250/290, Citroën Jumper, Peugeot Boxer, 2006 – ...
Maße(BxHxT): 139x134x57 cm
silber **136/746** **562,50**
schwarz **136/747** **670,-**

Mercedes-Benz Sprinter W906, 04/2006 – 2018, VW Crafter Generation 1, 2006 – 11/2016, Mercedes-Benz Sprinter W907/ W910, 06/2018 – ...
Maße(BxHxT): 125x125x60 cm
silber **136/756** **562,50**
schwarz **136/757** **670,-**

VW Crafter Generation 2, 11/2016 – ...
Maße(BxHxT): 125x125x60 cm
silber **136/758** **562,50**
schwarz **136/759** **670,-**



EuroCarry Fahrradträger Adventure Rack



Alle Produkte dieser Seite sind
Made in Germany!

**Adventure Rack Fiat Ducato**

Inkl. 1 Querträger und Beleuchtungsleiste.
Beladehöhe: ca. 67 cm.

**Citroën Jumper 250/290, Fiat Ducato X250/
X290, Peugeot Boxer 250/290 2006 – ...,
Opel Movano C, 2021 – ...**

Lieferumfang: Befestigungskrallen, Beleuchtungsleiste, Radschienen mit Radkeilen
Farbe: schwarz; Tragfähigkeit: 60 kg

max. Räder: 2

Maße (B x H x T): 182 x 152 x 76 cm

Gewicht: 23,5 kg **136/732 1.690,-**

max. Räder: 4

Maße (B x H x T): 182 x 152 x 91 cm

Gewicht: 28,5 kg **136/733 1.902,50**

**Adventure Rack VW T5 / T6**

Inkl. 2 Querträgern.

Lieferumfang: Befestigungskrallen,
Radschienen mit Radkeilen

Farbe: schwarz; Tragfähigkeit: 60 kg

VW T5, 2003 – 06/2015**max. Räder: 2**

Maße (B x H x T): 140 x 124 x 54 cm

Gewicht: 18 kg **136/382 727,50**

max. Räder: 4

Maße (B x H x T): 140 x 124 x 90 cm

Gewicht: 23 kg **136/383 897,50**

Der Universalträger Adventure Rack lässt sich ganz nach Ihren Bedürfnissen erweitern bzw. umgestalten. Der massive Grundträger kann für den Sommerurlaub mit Fahrradschienen bestückt werden und für den Winterurlaub wird kurzerhand das optionale Ski- und Snowboard-Kit montiert. Das ist nur ein Beispiel der vielen Möglichkeiten des Adventure Rack Zubehörs.

**VW T6 (auch T6.1), 07/2015 – ...****max. Räder: 2**

Maße (B x H x T): 140 x 124 x 54 cm

Gewicht: 18 kg **136/384 727,50**

max. Räder: 4

Maße (B x H x T): 140 x 124 x 90 cm

Gewicht: 23 kg **136/385 897,50**

+ Zubehör

i Zum Anbringen des Zubehörs sind immer 2 Querträger erforderlich.

**Reserveradhalter**

Reserveradhalter passend für Lochkreis 118 mm bis 130 mm für EuroCarry Universalträger Adventure Rack. Material: Aluminium; Maße (B x H x T): 75 x 38 x 20 cm; Gewicht: 4 kg

136/734 500,-

**Querträger**

Querträger mit Befestigungsnut für die Aufnahme von Reserverhalter, Surf-Kit und Ski-/Snowboard-Kit für EuroCarry Universalträger Adventure Rack. Inkl. Rohrverbinder. Material: Aluminium; Maße (B x H x T): 96 x 4 x 5 cm; Gewicht: 1 kg

136/737 212,50

**Ski-/Snowboard-Kit**

Ski-/Snowboard-Kit passend für 4 Paar Ski oder 2 Snowboards für EuroCarry Universalträger Adventure Rack. Inhalt: 2 Stück; Material: Aluminium; Maße (B x H x T): 54 x 9 x 9 cm; Gewicht: 2,5 kg

136/736 272,50

**Surf-Kit**

Surf-Kit für EuroCarry Universalträger Adventure Rack. Inhalt: 2 Stück; Material: Stahl; Maße (B x H x T): 45 x 12 x 4 cm; Gewicht: 2,29 kg

136/735 247,50

**Gepäckbox**

Gepäckbox abschließbar für EuroCarry Universalträger Adventure Rack. Material: Aluminium; Maße (B x H x T): 105 x 33 x 24 cm; Gewicht: 7,8 kg

136/738 922,50

**Einlegewanne**

Einlegewanne für EuroCarry Universalträger Adventure Rack. Material: Aluminium; Maße (B x H x T): 105 x 60 x 8 cm; Gewicht: 3,33 kg

für 2 Fahrräder **136/711 412,50**

für 4 Fahrräder **136/712 452,50**




CARRY-BIKE Wohnwagen



✓ der Preiswerte und Kompakte

NEU



i mit schnellem Abklappmechanismus

Lieferumfang: 2 Rail Quick Pro, 2 Strips rot, Montagehalterung

Farbe: silber; max. Räder: 2; Tragfähigkeit: 35 kg; Maße (BxHxT): 128x67x33 cm; Gewicht: 5,3 kg
136/559 197,50



Carry-Bike Caravan XL A

Der XL A ist der Preiswerte und Kompakte für standardmäßige, aber auch breitere Wohnwagen (z. B. Hobby) und die AL-KO Wohnwagen-Deichsel. Oberteil leicht abschwenkbar, um den Deichselkasten zu öffnen. Keine Bohrungen erforderlich. Komplett für 2 Fahrräder. Zum Öffnen des Deichselkastens müssen die Fahrräder abmontiert werden.



schwarz



Deichselträger Carry-Bike Caravan XL A Pro 300

Der XL A Pro 300 ist mit verstärktem Bügel und der Rail Plus Schiene für E-Bikes ausgestattet. Eine dritte, optionale Schiene kann montiert werden. Durch den schnellen Abklappmechanismus des Bügels kann der Deichselkasten auch mit montierten Fahrrädern geöffnet werden. Bei Anbringung an der Standarddeichsel muss nicht gebohrt werden.

Lieferumfang: 1 Mini Rail Plus, 1 Rail Plus, 1 Bike-Block Pro S 3, 1 Security Strip, 1 Strip rot, Montagehalterung

max. Räder: 3; Tragfähigkeit: 50 kg; Maße (BxHxT): 128x100x51 cm; Gewicht: 10 kg

silber	136/286	485,-
schwarz	136/287	545,-



Zusätzliches Rad

Carry-Bike Caravan XL A Pro
 Rail Plus silber **136/291 62,50**
 3. Rad | Bike-Block Pro S 2 **136/185 31,50**

Rail Plus schwarz **136/292 72,50**
 3. Rad | Bike-Block Pro S 2 **136/181 37,-**

i Bitte beachten Sie beim Verladen von E-Bikes die Tragfähigkeit.



Kit AL-KO Vario X

Optionaler Kit zur Anbringung der Carry-Bike Wohnwagenfahrradträger an das AL-KO Vario X Fahrgestell. Für Deichselträger.
 Gewicht: 170 g **136/290 30,50**



schwarz



Deichselträger Carry-Bike Caravan XL A Pro 200

Der XL A Pro 200 mit kleineren Maßen zur Anbringung an kürzere Deichseln ist mit der Rail Plus Schiene für E-Bikes ausgestattet. Durch den schnellen Abklappmechanismus des Bügels kann der Deichselkasten auch mit montierten Fahrrädern geöffnet werden. Bei Anbringung an der Standarddeichsel muss nicht gebohrt werden.

Lieferumfang: 1 Mini Rail Plus, 1 Rail Plus, 1 Bike-Block Pro S 2, 1 Security Strip, 1 Strip rot, Montagehalterung

max. Räder: 2; Tragfähigkeit: 50 kg; Maße (BxHxT): 128x100x38 cm; Gewicht: 9,43 kg

silber	136/288	430,-
schwarz	136/289	515,-



CARRY-BIKE Wohnwagen

Fahrradträger speziell für die Anbringung an die Heckwand von Wohnwagen. Drei Modelle für jegliche Bedürfnisse und Anforderungen. Serienmäßig mit 2 Rail Quick Pro Schienen für alle Fahrradmodelle.



Carry-Bike Universal

Passend für Modelle von Bürstner, Chateau und anderen Marken mit unteren Montagepunkten. Die oberen und unteren Halterungen werden mit selbstschneidenden Schrauben befestigt. Höhenverstellbar: 100 – 180 cm

Lieferumfang: 1 Bike-Block Pro S 3, 1 Bike-Block Pro S 1, 1 Rack Holder, 1 Security Strip, 2 Rail Quick Pro, Montagehalterung

Farbe: silber; max. Räder: 2; Tragfähigkeit: 35 kg; Maße (B x H x T): 128 x 180 x 86 cm; Gewicht: 7,5 kg

136/496 400,-



Carry-Bike Simple Plus 200

Für Wohnwagen mit schwachen und schrägen Heckwänden. Die oberen Halterungen werden in der vorhandenen Kederleiste über dem Heckfenster befestigt. Höhenverstellbar: 110 – 145 cm

Lieferumfang: 1 Bike-Block Pro S 2, 1 Bike-Block Pro S 1, 1 Rack Holder, 1 Security Strip, 2 Rail Quick Pro, Montagehalterung

Farbe: silber; max. Räder: 2; Tragfähigkeit: 35 kg; Maße (B x H x T): 128 x 145 x 58,5 cm; Gewicht: 6,4 kg

136/497 332,50



Carry-Bike Caravan Hobby

Für Montage an den Heckwänden der Hobby-Wohnwagen ab Bj. 2003. Die oberen Sonderaufhängungen werden unter dem Profil des Heckfensters positioniert. Die untere Halterung liegt zentral auf. Max. auf 3 Fahrräder erweiterbar.

Lieferumfang: 1 Bike-Block Pro S 3, 1 Rack Holder, 1 Security Strip, 1 Strip schwarz, 2 Rail Quick Pro, Montagehalterung

Farbe: silber; max. Räder: 3; Tragfähigkeit: 50 kg; Maße (B x H x T): 128 x 101 x 63,5 cm; Gewicht: 5,6 kg

136/495 322,50

Zusätzliches Rad

Rail Quick Pro **136/510-5 60,-**
3. Rad | Bike-Block Pro S 2 **136/185 31,50**

CARRY-BIKE Reisemobile

Zubehör finden Sie ab Seite 199.



1 | Carry-Bike UL

Universeller Fahrradträger, für die meisten Reisemobilmodelle geeignet. Passt sich durch die längere flexible Einstellung in der Höhe an die gängigsten Fahrzeuge an. Die solide und leichte Struktur aus eloxiertem Aluminium kann von 80 cm auf 150 cm reguliert werden. Der UL wird an die Heckwand des Wohnmobils angebracht. Serienmäßig mit 2 Rail Quick Pro Schienen für jegliche Fahrradmodelle. Einfache Positionierung der Räder durch horizontales Verschieben der Räder.



Lieferumfang: 1 Bike-Block Pro S 3, 1 Security Strip, 1 Strip rot, 2 Rack Holder, 2 Rail Quick Pro, Montagehalterung

Farbe: silber; max. Räder: 3; Tragfähigkeit: 50 kg; Maße (B x H x T): 128 x 150 x 63 cm; Gewicht: 5,6 kg

136/668 307,50

Zusätzliche Räder

Rail Quick Pro **136/510-5 60,-**
4. Rad | Bike-Block Pro S 4 **136/187 37,-**



2 | Carry-Bike CL

Der kompakte Fahrradträger ist für die meisten Reisemobilmodelle geeignet. Durch die kleineren Montagepunkte ist eine flexible Anbringung möglich. Die solide und leichte Struktur aus eloxiertem Aluminium kann von 40 cm auf 50 cm reguliert werden. Der Carry-Bike CL wird unter dem Heckfenster angebracht. Serienmäßig mit 2 Rail Quick Pro Schienen für jegliche Fahrradmodelle. Einfache Positionierung der Räder durch horizontales Verschieben der Räder.

Lieferumfang: 1 Bike-Block Pro S 3, 1 Security Strip, 1 Strip rot, 2 Rack Holder, 2 Rail Quick Pro, Montagehalterung

Farbe: silber; max. Räder: 3; Tragfähigkeit: 50 kg; Maße (B x H x T): 128 x 50 x 65 cm; Gewicht: 5,6 kg

136/669 307,50

Zusätzliches Rad

Rail Quick Pro **136/510-5 60,-**
3. Rad | Bike-Block Pro S 2 **136/185 31,50**



CARRY-BIKE Reisemobile

i Bitte beachten Sie beim Verladen von E-Bikes die Tragfähigkeit.

NEU



Antrieb mit Druckknopf für einfaches Auf- und Abladen



Spanngurt zum Anheben und Absenken des Auflagebügels



i Jetzt mit Endanschlagvorrichtung und neuen Bike-Blocks.



Fahrradträger Carry-Bike Motor Lift 77

Die motorisierte Variante des Carry-Bike Lift Fahrradträgers für Reisemobile macht das Auf- und Abladen der Fahrräder noch müheloser, denn der Auflagebügel lässt sich ganz einfach elektrisch um 77 cm absenken. Ausgestattet mit breiten Gurten aus verstärktem Gewebe, die bis zu 60 kg Gesamtgewicht tragen, und einem Sicherheitssystem, das ein versehentliches Lösen während der Fahrt verhindert.

- klappbarer Auflagebügel, motorisiert
- höhenverstellbare Struktur
- 12-V-Stromversorgung

Lieferumfang: 1 Bike-Block Pro S 3, 1 Bike-Block Pro S 1, 1 Security Strip, 2 Rail Premium, Montagehalterung

Farbe: silber; max. Räder: 4; Tragfähigkeit: 60 kg; Maße (BxHxT): 128x108x60 cm; Gewicht: 17,4 kg **136/247 1.140,-**

+ Zubehör

Zusätzliche Räder

Rail Premium	136/590	72,50
3. Rad Bike-Block Pro S 2	136/185	31,50
4. Rad Bike-Block Pro S 4	136/187	37,-

i für bereits installierte Montageprofile

NEU



Kit Adapter Carry-Bike Lift 77

Adaptersatz zum Anbringen eines Carry-Bike Lift 77 / Motor Lift 77 an Fahrzeugen mit bereits installierten unteren und oberen Montageprofilen. Material: Aluminium; Inhalt: 2 Stück; Gewicht: 150 g **136/246 24,-**



FIAMMA
home is everywhere

NEU

i neue Abdeckkappen und Bike-Blocks



i Lässt sich um 77 cm absenken, für kinderleichtes Auf- und Abladen.



Fahrradträger Carry-Bike Lift 77

Der Fahrradträger Lift lässt sich bis zu 77 cm absenken, um das Be- und Entladen der Räder zu erleichtern. Ausgestattet mit breiten Gurten aus verstärktem Gewebe, die bis zu 60 kg Gesamtgewicht tragen, und einem Sicherheitssystem, das ein versehentliches Lösen während der Fahrt verhindert.

Lieferumfang: 1 Bike-Block Pro S 3, 1 Bike-Block Pro S 1, 1 Security Strip, 2 Rack Holder, 2 Rail Premium, Montagehalterung

Farbe: silber; max. Räder: 4; Tragfähigkeit: 60 kg; Maße (BxHxT): 128x108x60 cm; Gewicht: 15,6 kg **136/248 1.000,-**

Zusätzliche Räder

Rail Premium	136/590	72,50
3. Rad Bike-Block Pro S 2	136/185	31,50
4. Rad Bike-Block Pro S 4	136/187	37,-



CARRY-BIKE Reisemobile

Kann an alle Wohnmobilmarken angebracht werden. Serienmäßig für 2 Räder. Einfache Positionierung der Räder durch horizontales Verschieben. Mit dem serienmäßig gelieferten Teleskopauflagebügel Zoom 4 Bikes können bis zu 2 zusätzliche Schienen montiert werden. Obere Halterungen sowie die elegante Kit Support Bar Leiste, komplett mit selbstschneidenden Schrauben und Gegenplättchen, sorgen für mehr Spielraum bei der Montage.



1 | Fahrradträger Carry-Bike Pro

Der teleskopierbare Fahrradträger. Die lange Ausführung der Pro Serie ermöglicht eine individuelle Höheneinstellung für noch mehr Stabilität. Durch die verstellbare Struktur kann die Anbauhöhe beliebig geändert werden. Von 80 cm auf 150 cm regulierbar, um sich den verschiedenen Anbringungsmöglichkeiten anzupassen.

Nicht für Heckfenster geeignet.


Lieferumfang: 1 Bike-Block Pro S 3, 1 Bike-Block Pro S 1, 1 Security Strip, 2 Rail Plus, 2 Rack Holder, Montagehalterung

Farbe: silber; max. Räder: 4; Tragfähigkeit: 60 kg; Maße (B x H x T): 128 x 150 x 69 cm; Gewicht: 10,2 kg

Zusätzliche Räder

Rail Plus	136/291	62,50
3. Rad Bike-Block Pro S 2	136/185	31,50
4. Rad Bike-Block Pro S 4	136/187	37,-

Bitte beachten Sie beim Verladen von E-Bikes die Tragfähigkeit.



1

NEU



2

Jetzt auch in schwarz.



2 | Fahrradträger Carry-Bike Pro C

Der kompakte und klassische Fahrradträger für alle Wände. Die kurze Ausführung der Pro Serie wird unter dem Fenster angebaut und ermöglicht das Öffnen des Fensters.

Geeignet für Reisemobile mit Heckfenster.

Der Abstand der Anbringungspunkte kann in der Höhe von 40 – 80 cm frei gewählt werden.

Lieferumfang: 1 Bike-Block Pro S 3, 1 Bike-Block Pro S 1, 1 Security Strip, 2 Rail Plus, 2 Rack Holder, Montagehalterung

max. Räder: 4; Tragfähigkeit: 60 kg; Maße (B x H x T): 128 x 80 x 63 cm; Gewicht: 9 kg

silber	136/251	407,50
schwarz	NEU 136/249	460,-

Zusätzliche Räder silber

Rail Plus	136/291	62,50
3. Rad Bike-Block Pro S 2	136/185	31,50
4. Rad Bike-Block Pro S 4	136/187	37,-

Zusätzliche Räder schwarz

Rail Plus	136/292	72,50
3. Rad Bike-Block Pro S 2	136/181	37,-
4. Rad Bike-Block Pro S 4	136/183	41,-



Carry-Bike Pro C L80

Fahrradträger Pro C in Spezialversion mit einem Achsenabstand von 80 cm, passend für Laika Wohnmobile.

Lieferumfang: 1 Bike-Block Pro S 3, 1 Bike-Block Pro S 1, 1 Security Strip, 2 Rack Holder, 2 Rail Quick Pro

Farbe: silber; max. Räder: 4; Tragfähigkeit: 60 kg; Maße (B x H x T): 128 x 50 x 62 cm; Gewicht: 7,9 kg

	136/491	410,-
--	----------------	--------------

Zusätzliche Räder

Rail Quick Pro	136/510-5	60,-
3. Rad Bike-Block Pro S 2	136/185	31,50
4. Rad Bike-Block Pro S 4	136/187	37,-

CARRY-BIKE Reisemobil Sondermodelle

Carry-Bike Pro Hymer – Dethleffs

Fahrradträger Pro für Hymer Wohnmobile, mit Adapter für die oberen Halterungen, die bereits serienmäßig bei den Hymer Camp Reisemobilen nach 2002 angebracht sind. Für die Montage an einem Dethleffs benötigen Sie ein Kit.

Lieferumfang: 1 Bike-Block Pro S 3, 1 Bike-Block Pro S 1, 1 Security Strip, 2 Rack Holder, 2 Rail Quick Pro, Montagehalterung

Farbe: silber; max. Räder: 4; Tragfähigkeit: 60 kg; Maße (B x H x T): 128 x 135 x 65 cm; Gewicht: 8,2 kg

Zusätzliche Räder

Rail Quick Pro	136/510-5	60,-
3. Rad Bike-Block Pro S 2	136/185	31,50
4. Rad Bike-Block Pro S 4	136/187	37,-

Carry-Bike Kit Dethleffs

Kann an die serienmäßigen Halterungen angepasst werden. Zu benutzen mit dem Carry-Bike Pro Hymer – Dethleffs.

NEU



Zubehör

2002 – 2009	136/769-1	41,-
2010 – 2015	136/769-2	45,-
2016 – 2020	136/470	55,-



CARRY-BIKE Campingbusse

Zur Anbringung an Campingbusse. Die Halterungen zur Anbringung sind im Lieferumfang enthalten und ermöglichen ein sicheres Befestigen an den Hecktüren.



Fahrradträger Carry-Bike V-Klasse Premium

Ab Modelljahr 2015 serienmäßig mit zwei Schienen ausgestattet. Der Auflagebügel lässt sich auf 2 Höhen positionieren. In der Tiefladeposition ist die Nummernschildleuchte 136/532 erforderlich.

Lieferumfang: 1 Bike-Block Pro S 3, 1 Bike-Block Pro S 1, 1 Fixing-Bar, 1 Security Strip, 2 Rail Plus, 2 Rack Holder, Montagehalterung

Farbe: silber; max. Räder: 4; Tragfähigkeit: 60 kg; Maße (B x H x T): 128 x 95 x 70 cm; Gewicht: 12,9 kg

Zusätzliche Räder

Rail Plus	136/291	62,50
3. Rad Bike-Block Pro S 2	136/185	31,50
4. Rad Bike-Block Pro S 4	136/187	37,-



Fahrradträger Carry-Bike Renault Traffic D

Fahrradträger, passend für Renault Traffic D und Opel Vivaro mit doppelter Hecktür.

Lieferumfang: 1 Bike-Block Pro S 3, 1 Bike-Block Pro S 1, 1 Security Strip, 2 Rail Plus, Montagehalterung

Farbe: silber; max. Räder: 2; Tragfähigkeit: 35 kg; Maße (B x H x T): 128 x 144 x 51 cm; Gewicht: 7,3 kg



Carry-Bike Mercedes Viano

Passend für Mercedes Viano mit Heckklappe und für Mercedes Vito 2004 – 2014.

Lieferumfang: 1 Bike-Block Pro S 3, 1 Bike-Block Pro S 1, 1 Rack Holder, 1 Security Strip, 2 Rail Quick Pro, Montagehalterung, Nummernschildhalter

Mercedes-Benz Viano, Vito, 2003 – 2014

Farbe: silber; max. Räder: 3; Tragfähigkeit: 50 kg; Maße (B x H x T): 128 x 110,5 x 59 cm; Gewicht: 10 kg

Zusätzliches Rad

Rail Quick Pro	136/510-5	60,-
3. Rad Bike-Block Pro S 2	136/185	31,50



Fahrradträger Carry-Bike Ford Custom Nugget/Nugget Plus ab 2012

Der Fahrradträger ist der Fahrzeugform angepasst und haftet dank der geglätteten Halterung am oberen Bereich der Heckklappe.

Lieferumfang: 1 Bike-Block Pro S 3, 1 Bike-Block Pro S 1, 1 Security Strip, 2 Rail Plus, 2 Rack Holder, Montagehalterung

Farbe: schwarz; max. Räder: 3; Tragfähigkeit: 50 kg; Maße (B x H x T): 154 x 87 x 45 cm; Gewicht: 8,35 kg

Zusätzliches Rad

Rail Plus	136/292	72,50
3. Rad Bike-Block Pro S 2	136/181	37,-



Fahrradträger Carry-Bike Opel Vivaro, Renault Trafic

Opel Vivaro, 2001 – 2019, Renault Trafic II, 2001 – ..., Fiat Talento, 2016 – ... Für den Straßengebrauch ist in der EU die Nummernschildleuchte 136/532 vorgeschrieben (nicht im Lieferumfang enthalten).


Lieferumfang: 1 Bike-Block Pro S 3, 1 Bike-Block Pro S 1, 1 Security Strip, 2 Rail Plus, 2 Rack Holder, Montagehalterung

Farbe: silber; max. Räder: 4; Tragfähigkeit: 60 kg; Maße (B x H x T): 128 x 143 x 53 cm; Gewicht: 9,1 kg

136/263 537,50

Zusätzliche Räder

Rail Plus	136/291	62,50
3. Rad Bike-Block Pro S 2	136/185	31,50
4. Rad Bike-Block Pro S 4	136/187	37,-



silber

Fahrradträger Carry-Bike PSA

Citroën SpaceTourer, Toyota ProAce Verso, 2016 – ..., Opel Zafira Life 2019 – ...

Lieferumfang: 1 Bike-Block Pro S 3, 1 Bike-Block Pro S 1, 1 Security Strip, 2 Rail Plus, Montagehalterung

max. Räder: 4; Tragfähigkeit: 60 kg; Maße (B x H x T): 145,8 x 62,5 x 119 cm; Gewicht: 11,3 kg

silber 136/267 630,-
schwarz 136/268 695,-

Zusätzliche Räder

Rail Plus silber	136/291	62,50
3. Rad Bike-Block Pro S D2	136/189	55,-
4. Rad Bike-Block Pro S D3	136/190	57,50

Rail Plus schwarz	136/292	72,50
3. Rad Bike-Block Pro S D2	136/192	57,50
4. Rad Bike-Block Pro S D3	136/193	60,-



CARRY-BIKE VW Campingbusse

Das komplette Fahrradträgerprogramm für die VW Campingbusse. Für jedes Volkswagen-Modell haben wir einen passenden Fahrradträger im Programm. Wird mit speziellen, serienmäßig mitgelieferten Halterungen an die Hecktür montiert. Serienmäßig mit 2 Schienen, einfache Positionierung der Räder durch horizontales Verschieben. Je nach Modell auf 4 Räder erweiterbar mit 2 Rail Quick Pro/Premium S oder Plus Schienen und den jeweiligen Bike-Blocks als Zubehör.



FIAMMA
home is everywhere

Einfache Montage,
ohne Bohren.



Fahrradträger Carry-Bike VW T4 D

Für VW T4 mit doppelter Hecktür. Einfache Montage mit Halteplatten, ohne Bohrung.

Lieferumfang: 1 Bike-Block Pro S 2, 1 Bike-Block Pro S 1, 1 Rack Holder, 1 Security Strip, 2 Rail Plus, Montagehalterung



VW T4, 08/1990 – 2003

Farbe: silber; max. Räder: 2; Tragfähigkeit: 35 kg;
Maße (B x H x T): 128 x 139 x 42,5 cm;
Gewicht: 7,93 kg **136/261 492,50**



Carry-Bike VW T3 – T25

Ab 1980.

Lieferumfang: 1 Bike-Block Pro S 3, 1 Bike-Block Pro S 1, 1 Rack Holder, 1 Security Strip, 2 Rail Quick Pro, Montagehalterung

VW T3, 1979 – 1992

Farbe: silber; max. Räder: 3; Tragfähigkeit: 50 kg;
Maße (B x H x T): 128 x 94,5 x 68 cm;
Gewicht: 6,5 kg **136/569 402,50**

Zusätzliches Rad

Rail Quick Pro	136/510-5	60,-
3. Rad Bike-Block Pro S 2	136/185	31,50



Carry-Bike VW T4

Passend für VW T4 (ab 1991) mit Heckklappe. Auch für die Modelle VW California, VW Coach, VW Caravelle und VW Multivan geeignet.

Lieferumfang: 1 Bike-Block Pro S 3, 1 Bike-Block Pro S 1, 1 Security Strip, 2 Rail Quick Pro, Montagehalterung

VW T4, 08/1990 – 2003

Farbe: silber; max. Räder: 4; Tragfähigkeit: 60 kg;
Maße (B x H x T): 128 x 138 x 54 cm; Gewicht: 8,3 kg
136/567 462,50

Zusätzliche Räder

Rail Quick Pro	136/510-5	60,-
3. Rad Bike-Block Pro S 2	136/185	31,50
4. Rad Bike-Block Pro S 4	136/187	37,-



Fahrradträger Carry-Bike VW Caddy ab 2016

Für die Heckklappe des VW Caddy ab Bj. 2016 zum Transport von bis zu 4 Fahrrädern.

Lieferumfang: 1 Bike-Block Pro S 3, 1 Bike-Block Pro S 1, 1 Security Strip, 2 Rail Plus, 2 Rack Holder, Montagehalterung

VW Caddy IV, 06/2015 – 02/2020

Farbe: silber; max. Räder: 4; Tragfähigkeit: 60 kg;
Maße (B x H x T): 128 x 130 x 55 cm;
Gewicht: 11,7 kg **136/258 590,-**

Zusätzliche Räder

Rail Plus	136/291	62,50
3. Rad Bike-Block Pro S 2	136/185	31,50
4. Rad Bike-Block Pro S 4	136/187	37,-



Fahrradträger Carry-Bike VW T5

Passend für VW T5 (ab 07/2003) mit Heckklappe. Auch für Fahrzeuge mit Hochdach geeignet. Kann auch an VW California angebracht werden.

Lieferumfang: 1 Bike-Block Pro S 3, 1 Bike-Block Pro S 1, 1 Security Strip, 2 Rail Plus, 2 Rack Holder, Montagehalterung

VW T5, 2003 – 06/2015

Farbe: silber; max. Räder: 4; Tragfähigkeit: 60 kg; Maße (B x H x T): 128 x 142 x 56 cm; Gewicht: 9,1 kg

136/257 447,50

Rail Plus	136/291	62,50
3. Rad Bike-Block Pro S 2	136/185	31,50
4. Rad Bike-Block Pro S 4	136/187	37,-



Fahrradträger Carry-Bike VW T5 Pro Deep Black

Modernes Design, schnelle Montage. Passend für T5 ab 07/2003 mit Heckklappe.

Lieferumfang: 1 Bike-Block Pro S 3, 1 Bike-Block Pro S 1, 1 Security Strip, 2 Rack Holder, 2 Rail Premium, Montagehalterung

VW T5, 2003 – 06/2015

Farbe: schwarz; max. Räder: 4; Tragfähigkeit: 60 kg; Maße (B x H x T): 167 x 88 x 63 cm; Gewicht: 13 kg

136/254 735,-

Zusätzliche Räder

Rail Premium	136/596	92,50
3. Rad Bike-Block Pro S 2	136/181	37,-
4. Rad Bike-Block Pro S 4	136/183	41,-



Fahrradträger Carry-Bike VW T5/6 D


Für VW T5 und T6 D mit doppelter Hecktür. Einfache Montage mit Halteplatten, ohne Bohrung.

Lieferumfang: 1 Bike-Block Pro S 2, 1 Bike-Block Pro S 1, 1 Rack Holder, 1 Security Strip, 2 Rail Plus, Montagehalterung

VW T6 (auch T6.1), 07/2015 – ..., VW T5, 2003 – 06/2015

max. Räder: 2; Tragfähigkeit: 35 kg; Maße (B x H x T): 128 x 144 x 46,5 cm; Gewicht: 7,67 kg

silber	136/259	547,50
schwarz	136/260	665,-



Fahrradträger Carry-Bike VW T6

Für VW T6 Modelle ab 2015 mit Heckklappe. Auch für Fahrzeuge mit Hochdach geeignet.

Lieferumfang: 1 Bike-Block Pro S 3, 1 Bike-Block Pro S 1, 1 Security Strip, 2 Rail Plus, 2 Rack Holder, Montagehalterung

VW T6 (auch T6.1), 07/2015 – ...

Farbe: silber; max. Räder: 4; Tragfähigkeit: 60 kg; Maße (B x H x T): 128 x 142 x 56 cm; Gewicht: 9,2 kg

136/256 472,50

Zusätzliche Räder

Rail Plus	136/291	62,50
3. Rad Bike-Block Pro S 2	136/185	31,50
4. Rad Bike-Block Pro S 4	136/187	37,-



Fahrradträger Carry-Bike VW T6 Pro Deep Black

Modern, einfache und schnelle Montage, solide Einhängung an den Verstärkungspunkten der Heckklappe. Passend für T6 ab 2015.

Lieferumfang: 1 Bike-Block Pro S 3, 1 Bike-Block Pro S 1, 1 Security Strip, 2 Rack Holder, 2 Rail Premium, Montagehalterung

VW T6 (auch T6.1), 07/2015 – ...

Farbe: schwarz; max. Räder: 4; Tragfähigkeit: 60 kg; Maße (B x H x T): 167 x 88 x 63 cm; Gewicht: 15 kg

136/255 757,50



i Bitte beachten Sie beim Verladen von E-Bikes die Tragfähigkeit.

Zusätzliche Räder

Rail Premium	136/596	92,50
3. Rad Bike-Block Pro S D2	136/192	57,50
4. Rad Bike-Block Pro S D3	136/193	60,-



CARRY-BIKE Kastenwagen



Fahrradträger Carry-Bike 200 D Ducato, VW LT, MB 100

Verstellbarer Achsabstand von 58 – 62 cm. Mit nur 34 mm breiter oberer Wandhalterung zum Verschrauben.

Lieferumfang: 1 Bike-Block Pro S 2, 1 Bike-Block Pro S 1, 1 Rack Holder, 1 Security Strip, 2 Rail Quick Pro, Montagehalterung

Fiat Ducato 230, 03/1994 – 04/2002, Fiat Ducato 244, VW LT Generation 2, 1996 – 2006

Farbe: silber; max. Räder: 2; Tragfähigkeit: 35 kg; Maße (BxHxT): 128x118x48 cm; Gewicht: 6,9 kg
136/284 430,-



Grundträger Carry-Bike DJ

Bei der Carry-Bike DJ Serie gibt es nur einen Fahrradträger, den Carry-Bike DJ, für alle Fahrzeugmodelle. Mit Hilfe der passenden Kit Bar Befestigungsprofile, die separat bestellt werden müssen, kann dieser Fahrradträger an die verschiedenen Fahrzeugmodelle angebracht werden.

Lieferumfang: 1 Bike-Block Pro S 3, 1 Bike-Block Pro S 1, 1 Security Strip, 2 Rail Plus, 2 Rack Holder, Montagehalterung

max. Räder: 2; Tragfähigkeit: 35 kg; Maße (BxHxT): 128x138x55 cm; Gewicht: 7,8 kg

silber **136/274 400,-**
schwarz **136/279 460,-**



Kit Bar Carry-Bike DJ

Fiat Ducato X250/X290, Kastenwagen, 06/2006 – ...

Gewicht: 2,8 kg

silber **136/275 190,-**
black **136/280 210,-**

Mercedes-Benz Sprinter W906, Kastenwagen, 04/2006 – 2018, VW Crafter Generation 1, Kastenwagen, 2006 – 11/2016

Gewicht: 2,64 kg

silber **136/276 225,-**
schwarz **136/281 250,-**

VW Crafter Generation 2, alle Modelle, 11/2016 – ...

Gewicht: 2,63 kg

silber **136/277 225,-**
schwarz **136/282 250,-**

Ford Transit Generation 7, alle Modelle, 2014 – ...

Gewicht: 2,6 kg

silber **136/278 225,-**
schwarz **136/283 250,-**

Information



Befestigung

Kit Frame oder Kit Bars

oder



Struktur



Kit Bars



Fahrradträger komplett



Grundträger Carry-Bike Frame

Bei der neuen Carry-Bike Frame Serie gibt es nur einen Fahrradträger, den Carry-Bike Frame, für alle Fahrzeugmodelle. Mit Hilfe der passenden Kit Frame Rahmen, die separat bestellt werden müssen, kann dieser Fahrradträger an die verschiedenen Fahrzeugmodelle angebracht werden.

Lieferumfang: 1 Bike-Block Pro S 3, 1 Bike-Block Pro S 1, 1 Rack Holder, 1 Security Strip, 2 Rail Plus, Montagehalterung

max. Räder: 3; Tragfähigkeit: 50 kg; Maße (BxHxT): 128x136x60 cm; Gewicht: 9,37 kg

silber **136/269 485,-**
schwarz **136/270 590,-**

Kit Frame Carry-Bike Frame

Fiat Ducato X250/X290, alle Modelle, 06/2006 – ...

Gewicht: 10,8 kg **136/271 937,50**

Mercedes-Benz Sprinter W907/W910, alle Modelle, 06/2018 – ...

Gewicht: 9,5 kg **136/272 867,50**

VW Crafter Generation 2, alle Modelle, 11/2016 – ...

Gewicht: 9,5 kg **136/273 867,50**



Fahrradträger
Carry-Bike Frame



Fahrradschienen Rail Premium

Die Premium Schiene wurde vereinheitlicht und mit den Fahrradträgerserien Pro und L in Einklang gebracht. Um die Schiene weiter zu vereinfachen und noch benutzerfreundlicher zu machen, wurde das Handrad zum Verstellen und Befestigen abgeschafft. Es genügt also, die Stütze gegen den Reifen des Fahrrads zu schieben und den Gurt festzuziehen. Gemeinsam mit der Gummistütze wird das Fahrrad so sicher auf der Schiene fixiert. Mit schwarzen Endkappen.

Die verlängerte **Version XL** (139 cm) ist für besonders lange E-Bikes und Mountainbikes (Achsabstand > 125 cm) gedacht.

Rail Premium S – lässt sich durch die spezielle Befestigung flexibler einsetzen. Die Schiene kann nicht nur seitlich verschoben werden, sondern lässt sich auch in der Tiefe beliebig verschieben. Somit können die Fahrräder näher an der Fahrzeugwand positioniert werden.

Kit Premium S

Verwandelt Ihre Fahrradschiene in die flexible Fahrradschiene S, damit die Fahrräder auf dem Tragebügel besser positioniert werden können. Gewicht: 300 g
136/593 42,50



Die **Rail Premium S Fat Bike** ist mit verlängerten Riemen ausgestattet, für Reifenstärken von bis zu 5 Zoll.

Zum sicheren Fixieren!

Jetzt mehr Schienen in Deep Black!



Rail Premium Deep Black

Rail Premium

Rail Premium S

NEU

Rail Premium 48

Inhalt: 2 Stück; Länge: 48 cm; Gewicht: 1,2 kg
 silber **136/595 72,50**
 schwarz **136/598 92,50**

Rail Premium

Länge: 128 cm; Gewicht: 1,3 kg
 silber **136/590 72,50**
 schwarz **136/596 92,50**

Rail Premium S

Länge: 128 cm; Gewicht: 1,7 kg
 silber **136/592 117,50**
 schwarz **NEU 136/243 130,-**

Jetzt mehr Schienen in Deep Black!

Rail Premium S Fat Bike

Länge: 128 cm; Gewicht: 2 kg
 silber **136/594 130,-**
 schwarz **NEU 136/242 140,-**

Rail Premium XL

Länge: 139 cm; Gewicht: 1,9 kg
 silber **136/591 97,50**
 schwarz **NEU 136/244 105,-**

Fahrradhalter Bike-Block Pro S

NEU

Fiamma Bike-Blocks in rot und blau finden Sie online.

Mehr? Online!

- Pro 1** min. 12,5 cm bis max. 17,0 cm
- Pro 2** min. 24,0 cm bis max. 28,0 cm
- Pro 3** min. 38,5 cm bis max. 42,0 cm
- Pro 4** min. 54,0 cm bis max. 57,0 cm
- Pro D1** min. 10,0 cm bis max. 44,5 cm
- Pro D2** min. 16,0 cm bis max. 63,0 cm
- Pro D3** min. 19,0 cm bis max. 81,0 cm



Pro S 2



Sicherheitsloch – ermöglicht die Verwendung eines Diebstahlschutzkabels



Befestigungsknopf in einer vorderen, immer gut erreichbaren Stellung



Blockierklemme für Rohrstärken von 30 – 35 mm

Ergonomisch und praktisch

Durch die Positionsänderung der Befestigungs-rändelschraube des Bike-Blocks ist ein Drehen des Kunststoffendstücks möglich. Durch die nun vorne positionierte Rändelschraube und die verbesserte Halterung des Auflagegummis erweist sich der Bike-Block Pro S als sehr praktisch im Gebrauch.

Bike-Block Pro D – mit Gelenkarm, mit dem Sie mehr Spielraum zum Befestigen der Fahrräder haben.



Pro S 4



Pro S D2 Deep Black

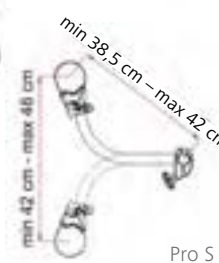


min 12,5 cm – max 17 cm

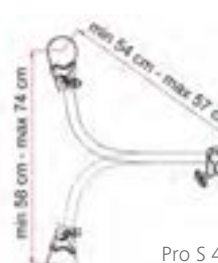
Pro S 1



Pro S 2



Pro S 3



Pro S 4

	Farbe: silber		Farbe: schwarz	
Pro S 1	136/184	23,-	136/180	27,50
Pro S 2	136/185	31,50	136/181	37,-
Pro S 3	136/186	33,50	136/182	38,-
Pro S 4	136/187	37,-	136/183	41,-
Pro S D1	136/188	52,50	136/191	55,-
Pro S D2	136/189	55,-	136/192	57,50
Pro S D3	136/190	57,50	136/193	60,-



Pro S 1 Deep Black



Fahrradschiene Rail Plus

Dank ihrer Form ist die Fahrradschiene besonders verwindungssteif, was sie technisch noch leistungsfähiger macht.

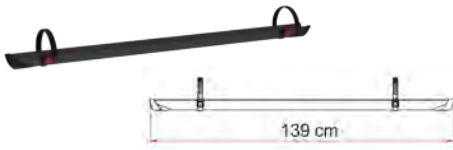
- erhöhte Verdrehungs- und Biegefestigkeit
- größerer Querschnitt, um auch E-Bikes zu transportieren
- erhältlich in eloxierter Ausführung und in Deep Black
- Kunststoff mit mattschwarzer Oberfläche und glänzenden schwarzen Details



Länge: 128 cm; Gewicht: 1,14 kg

Fahrradschiene Rail Plus

silber	136/291	62,50
schwarz	136/292	72,50



Fahrradschiene Rail Plus XL

Länge: 139 cm; Gewicht: 1,8 kg

silber	136/293	72,50
schwarz	136/294	80,-

für E-Bikes



Fahrradschiene Rail Quick C

Teleskopierbare Schiene mit 2 Quick Safe Riemen. Variabel einstellbare Breite für fast alle Modelle. Bitte achten Sie auf das Gleichgewicht bei der Beladung. Für E-Bikes geeignet. Farbe: silber, schwarz; Ausziehbar: 89 – 150 cm; Gewicht: 1,2 kg

136/506 62,50

nicht für E-Bikes geeignet



Fahrradschiene Rail Quick Pro

Robuste und verstärkte Schiene mit doppeltem Boden. Vorgebohrt für einfache Montage am Carry-Bike. Nicht für E-Bikes geeignet. Länge: 128 cm; Gewicht: 1 kg

silber	136/510-5	60,-
schwarz	136/505	65,-



Spannriemen Quick Safe

Der Quick Safe Sicherheitsriemen gleitet in den verstärkten Schienen des Carry-Bikes und hält Ihre Fahrräder sicher fest. Leichtes Lösen durch den Verriegelungsknopf. Ist nur für originale Fiamma-Schienen geeignet. Rostfrei.

Inhalt: 1 Stück 136/504-2 74,00



Sicherheitsriemen Security Strip

Sicherheitsriemen mit Schnalle aus Edelstahl. Breite: 13 mm.

Farbe	Inhalt	Länge	Art-Nr.	Preis
rot	1 Stück	200 cm	136/516	10,50
rot	2 Stück	39 cm	136/514-3	11,50
schwarz	2 Stück	39 cm	136/514-2	11,50



Mit eingnähter Tasche für das optionale Warnschild (Lieferung ohne Warnschild).

Fahrradschutzhülle Bike Cover S

Aus wasserabweisendem, verstärktem und leichtem Polyester. Passt sich dank der elastischen Riemen an jedes Volumen an. Serienmäßig mit eingnähter Tasche für das optionale Warnschild.

Für Minivans und Kastenwagen nicht geeignet. Farbe: grau; Material: 100 % PES Polyester

max. Räder: 3	136/472	65,-
max. Räder: 4	136/473	72,50



Jetzt mit schwarzen Endkappen!

Fixing-Bar CB

Zwei Verstärkungsprofile von 240 cm Länge, auf die der Carry-Bike im Falle einer schwächeren Heckwand angebracht werden kann.

Länge: 240 cm; Gewicht: 5,5 kg

silber	136/620	207,50
schwarz	136/241	207,50



Fahrradschutzhülle Bike Cover Caravan

Spezielle Version für Carry-Bike XLA, XLA Pro 200, XLA Pro mit Kordelzug zum Verschnüren. Farbe: grau; Material: 100 % PES Polyester

136/475 60,-



Fahrradschutzhülle Bike Cover Premium S

Aufwendig genäht und mit selbstschmierenden Reißverschlüssen an den Seiten. Das Verschmutzen der Fahrräder während der Fahrt wird durch die komplette Abdeckung vermieden. Rückseite mit Klettbandverschluss. Aus extrastarkem Polyester. Serienmäßig mit eingnähter Tasche für das optionale Warnschild. Für bis zu 4 Fahrräder geeignet.

Für Minivans und Kastenwagen nicht geeignet. Farbe: grau; Material: 100 % PES Polyester

136/474	92,50
---------	-------



FIAMMA CARRY-BIKE

home is everywhere


NEU

max. 3

Carry-Bike Garage Standard

Ein raffinierter Fahrradträger, entwickelt für Heckgaragen von Reisemobilen, mit Platz für bis zu drei Fahrräder. Boden- und Wandmontage möglich.

Farbe: silber; max. Räder: 3; Tragfähigkeit: 50 kg;
Maße (B x H x T): 128 x 80 x 45 cm;
Gewicht: 5 kg **136/238 242,50**



Lieferumfang: 1 Bike-Block Pro 1 schwarz, 1 Bike-Block Pro 3, 2 Rail Quick Pro, Montagehalterung



Zusätzliche Räder

Rail Quick Pro **136/510-5 60,-**
3. Rad | Bike-Block Pro S 2 **136/185 31,50**

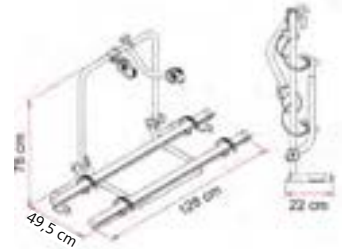
max. 4

Carry-Bike Garage Plus

Fahrradträger mit Auflagebügel zur Befestigung am Boden.

Lieferumfang: 1 Bike-Block Pro S 3, 1 Bike-Block Pro S 1, 1 Security Strip, 2 Rail Quick Pro, Montagehalterung

Farbe: silber; max. Räder: 4; Tragfähigkeit: 60 kg;
Maße (B x H x T): 128 x 78 x 49 cm;
Gewicht: 5,6 kg **136/466 285,-**



Zusätzliche Räder

Rail Quick Pro **136/510-5 60,-**
3. Rad | Bike-Block Pro S 2 **136/185 31,50**
4. Rad | Bike-Block Pro S 4 **136/187 37,-**



Garage Carry Moto

Das Carry Moto System für Wohnwagen und Reisemobile mit Heckgarage. Besteht aus einer Motorradeschiene (L 180 cm x B 14 cm) und einer Auffahrtschiene (L 180 cm), die beim Beladen miteinander verbunden werden, um ein Wegrutschen zu verhindern. Aus stabilem und eloxiertem Aluminium. Die Motorradeschiene hat vorne einen beweglichen Haltebügel und 2 stabile

Riemen, um das Motorrad während der Fahrt sicher zu halten.
Tragfähigkeit: 200 kg;
Maße (B x H x T): 197 x 27 x 23 cm;
Gewicht: 12,2 kg **136/647 440,-**



Trägerschiene Carry Moto Pro

Das Gleitsystem, bestehend aus zwei ineinanderschlebbaren Schienen, kann ideal in Heckgaragen von Wohnmobilen angebracht werden. Durch das in der Höhe regulierbare Montagesystem leicht zu montieren. Es besteht aus einer Trägerschiene (L 180 x B 16 cm), die in der Garage montiert wird, und einer Auffahrtschiene (L 155 cm), die durch Gleitrollen herausgezogen wird. Aus eloxiertem Aluminium hergestellt. Die Schiene wird mit zwei soliden Gurten geliefert, um den Roller während der Fahrt sichern zu können. Für Roller/Motorräder bis zu 200 kg.
Gewicht: 14,5 kg **136/645 675,-**

max. 2



Garage Slide Pro Bike

Herausziehbare Schiene für die Heckgarage, für ein einfacheres Beladen. Höhenverstellbar von 9 cm bis 13 cm. Klappbare Trägerstruktur mit patentiertem Gleitsystem für eine sanfte und bequeme Bedienung. Struktur aus eloxiertem Aluminium. Das untere Profil wird am Boden angeschraubt, während das obere Profil auf leisen, nylonummantelten Stahlrollen zwischen den Schienen läuft (Kugellagerung). Komplett mit Sicherheitsbefestigungen sowohl im eingefahrenen als auch ausgefahrenen Zustand. Zum Transport von 2 Fahrrädern. Einfache Montage mit dem mitgelieferten Kit.

Lieferumfang: 2 Protection Pads, 2 Strips rot, 4 Feststellklötze Premium S

Farbe: silber; max. Räder: 2; Tragfähigkeit: 50 kg;
Maße (B x H x T): 145 x 87 x 34 cm;
Gewicht: 9,4 kg **136/597 652,50**



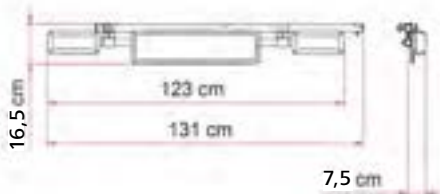
Einfache und sichere Montage!



silber



schwarz



112,5 cm

100 cm

Garage Carry Rail

Die Innovation für Ihre Heckgarage: die Kleiderstange in elegantem, diskretem Design. Aus eloxiertem Aluminiumrohr mit formschönen Endstücken aus Edelstahl. Wird durch zwei solide Haken an der Decke gehalten. Die Tragkraft ist abhängig von der Stabilität der Garagedecke. Ideal zum Aufhängen von Kleidung. Nicht für schwere Gegenstände geeignet. Länge Stange: 100 cm, kürzbar. Material: Aluminium; Gewicht: 500 g

136/619 72,50

Nummernschildleuchte

Nummernschildleuchte, die einfach und sicher an die Carry-Bikes montiert wird. Notwendig, wenn die Fahrräder die Rückleuchten oder das Kennzeichen verdecken. Montage mit mitgelieferten Halterungen am Auflagebügel. Die Leistenstruktur dreht sich um 90°, um sowohl am geöffneten als auch am geschlossenen Auflagebügel positioniert zu werden. Komplett mit 13-poligem Stecker für eine schnelle Verbindung mit der Fahrzeug-Elektroanlage. Aus solidem Aluminium. Maße (BxHxT): 131 x 16,5 x 7,5 cm; Gewicht: 2,4 kg


silber **136/532 235,-**
schwarz **136/549 250,-**



Transportsicherungsstange

Solide, teleskopierbare Leiste. Ideal, um Gegenstände während der Fahrt im Inneren des Fahrzeugs oder der Heckgarage zu schützen. Durch den innovativen, flexiblen Schließmechanismus kann die Breite stufenlos eingestellt werden. Mit gummibeschichteten Endstücken für noch mehr Schutz. Aus eloxiertem Aluminium hergestellt, max. Länge 170 cm. Kann um 20 cm gekürzt werden, um sich den verschiedenen Maßen der Garage anzupassen. Gewicht: 950 g

136/642 57,50



Cargo Strap

Robustes System zum Fixieren von Tischen, Stühlen, Ersatzrädern etc. in Staukästen oder der Heckgarage Ihres Wohnmobils. Die Anbringung ist sehr einfach – die beiden soliden ABS-Schienen zusammen mit den im Lieferumfang enthaltenen Schrauben an der Wand fixieren, die Haken in die Schiene einführen, die Spannbänder einstellen – fertig. Der Cargo Strap besteht aus 2 ABS-Schienen 53 x 6,5 cm, 4 Haken, 2 Spannbändern und 24 Schrauben. Max. Tragkraft: 20 kg. Für schwerere oder sperrigere Gegenstände wird empfohlen, das Cargo Strap Kit zu verwenden.

136/646 38,50



Ordnungssystem Garage Pack Plus

Komplettes Mehrzweckkit zur Befestigung der Räder und von verschiedenem Zubehör, um so den Raum Ihrer Garage bestens organisieren zu können.

Bestehend aus:

- 2 Aluminiumleisten L 63 cm
- 2 Aluminiumleisten L 79 cm
- 2 Aluminiumleisten L 198 cm
- 2 Rail Quick Pro
- 1 Haltegestänge zur Befestigung des Bike-Blocks
- 1 Bike-Block Pro D 1 und Pro D 2
- 1 Pack Organizer Shoes
- 1 Pack Organizer S
- 8 verzinkten Ringen
- 1 Gummi (ø x L): 0,8 x 180 cm

136/285 475,-

+Zubehör



Cargo Strap Kit

Ergänzung für Cargo Strap. Besteht aus 4 zusätzlichen Haken und 2 Spannbändern. Länge: 100 cm.

136/646-1 19,-



Garage-Bars Premium


Befestigungen für die Garage des Wohnmobils. Die Garage-Bars Premium sind Multifunktionsleisten aus eloxiertem Aluminium, die mit Hilfe der mitgelieferten Schrauben an den Garagenwänden oder am Garagenboden befestigt werden. Bestehend aus 2 Aluminiumschienen, Schrauben, Ösen, Zurrbändern und Abdeckkappen. Inhalt: 2 Stück

60 cm inkl. 4 Ösen und 2 Riemen.

Maße (B x H x T): 60 x 1,3 x 6,6 cm; Gewicht: 2,2 kg
136/988 115,-

200 cm inkl. 8 Ösen (Kit Eye Premium Corner).

Maße (B x H x T): 200 x 1,3 x 6,6 cm; Gewicht: 4,8 kg
136/987 217,50



Garage-Bars

Solide Halterungen für die Befestigung in der Heckgarage. Die Garage-Bars bestehen aus 2 Aluminium-Schienen, die an der Wand befestigt werden. Im Lieferumfang enthalten: 10 Eyes (verschiebbare Ösen), Befestigungsschrauben und Abdeckkappen. Inhalt: 2 Stück; Maße (B x H x T): 200 x 2,5 x 4 cm; Gewicht: 3,1 kg

136/648 142,50



Garage-Bars Corner

Kann in die Ecken der Heckgarage montiert werden, nimmt wenig Platz ein und trägt wenig auf. Bestehend aus 2 Aluminium-Schienen inkl. 8 Eye-Premium-/Corner-Ösen und Abdeckkappen. Inhalt: 2 Stück; Maße (B x H x T): 200 x 5 x 5 cm; Gewicht: 4,8 kg

136/989 220,-



Kit Eye

Solide Halterungen für die Befestigung in der Heckgarage. Inhalt: 2 Stück; Maße (B x H x T): 3,5 x 2 x 3,5 cm; Gewicht: 100 g

136/648-1 12,-



Kit Eye Premium/Corner

Zum Festzurren mit einem praktischen Schnellverschluss. Für Garage-Bars Premium und Garage-Bars Corner. Inhalt: 2 Stück; Maße (B x H x T): 3,5 x 2 x 3,5 cm; Gewicht: 100 g

136/991 12,50



Kit Square Plates

Haken aus Edelstahl zur Befestigung am Boden oder an der Wand, um Riemen oder Gummibänder einzuhängen. Inhalt: 4 Stück; Maße (B x H x T): 3,5 x 2 x 3 cm; Gewicht: 100 g

136/650 23,-

Mit dem Kit Frame Cargo Back perfekt zu beladen.




Gepäckbox Cargo Back

Gepäckbox aus reißfestem, wasserabweisendem und harzbeschichtetem Nylon. Der Cargo Back kann leicht auf dem Fahrradträger angebracht werden. Ideal für den Transport von z. B. Campingstühlen und sonstigem leichtem Zubehör. Einfache und schnelle Handhabung. Ein Nylonband überdeckt die hochwertigen Reißverschlüsse. Komplett mit Befestigungsgurten. Das zulässige Gesamtgewicht des Fahrradträgers darf nicht überschritten werden. Serienmäßig mit eingnähter Tasche für das optionale Warnschild!

Maße (B x H x T): 120 x 70 x 35 cm; Packmaß: 41 x 30 x 14 cm; Gewicht: 1,4 kg

136/471 130,-

Zubehör



Kit Frame Cargo Back

Mit dem Kit Frame Cargo Back können Sie die Struktur des Cargo Backs versteifen, um eine erhöhte Flexibilität beim Beladen zu erreichen. Die zusammensteckbaren Alurohre und die Kunststoffendstücke sind sehr leicht und nehmen nach dem Gebrauch wenig Platz ein.

Maße (B x H x T): 119 x 69 x 32 cm; Packmaß: 71 x 16 x 5 cm; Gewicht: 1,2 kg

136/614 80,-



Geräumige Dachboxen für Ihr Wohnmobil.

Ultra Box Top

Die geräumigen Dachboxen für Wohnmobile. Mit Aluminiumrahmen und wasserfesten Dichtungen verstärkt. Die klassischen Boxen für Reisemobile sind heute noch besser. Aus ABS-Plus allererster Qualität, stoß- und wetterfest. Mit dickschichtigem UV-Schutz und somit alterungsbeständig. Befestigungsstangen und Scharniere sind aus rostfreiem Edelstahl. Komplett mit Befestigungskit. Material: ABS Acrylnitril-Butadien-Styrol




Volumen: 400 l
Maße (B x H x T): 120 x 42 x 91 cm; Gewicht: 13 kg
136/546 737,50



Volumen: 520 l
Maße (B x H x T): 170 x 42 x 91 cm; Gewicht: 17 kg
136/547 957,50

Ladehilfe Roller Roof Rail

Rolle zum einfachen Beladen. Vereinfacht das Laden von Kanu, Kajak oder anderen Gegenständen von hinten auf das Fahrzeug. Einfach zu kombinieren mit Roof Rail Ducato, Roof Rail Ducato Maxi XL und allen im Handel erhältlichen Dachgepäckträgern, ausgenommen die mit runden Profilen. Nicht für Fahrzeuge mit Rückfahrkamera. Maße (B x H x T): 109 x 6 x 7 cm; Gewicht: 1,5 kg **052/140 185,-**



Kit Roof Rail Ducato Extra

Zur Traglast-Unterstützung sind die Halterungen **Kit Roof Rail Ducato Extra** erhältlich. Inhalt: 2 Stück; Maße (B x H x T): 24,5 x 16,5 x 11 cm; Gewicht: 1 kg **052/138 145,-**

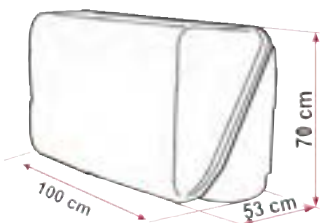
Fahrradträger

Ultra Box

Gepäckboxen aus hochwertigem ABS-Plus für Wohnmobile und Kleinbusse. Stoßfest und witterungsbeständig, UV-beständig. Starkwandiger, alterungsbeständiger Kunststoff. Mit Edelstahlscharnieren und Aluminiumprofilen. Mit Dichtungen, damit während der Fahrt kein Wasser eintritt. Montage auf Carry-Bikes mit beiliegendem Montagekit. GS/TÜV-Zulassung. Mit elastischem Netz zum Festhalten des Gepäcks.

Das zulässige Gesamtgewicht des Fahrradträgers darf nicht überschritten werden.

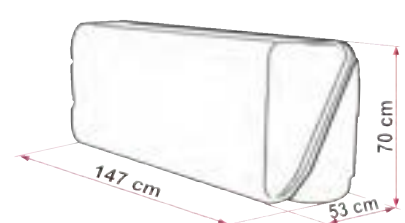
Material: ABS Acrylnitril-Butadien-Styrol




Volumen: 320 l
Maße (B x H x T): 100 x 70 x 53 cm; Gewicht: 12 kg
136/612 672,50



Volumen: 360 l
Maße (B x H x T): 147 x 68 x 38 cm; Gewicht: 14 kg
136/611 762,50




Volumen: 500 l
Maße (B x H x T): 147 x 70 x 53 cm; Gewicht: 17 kg
136/613 867,50



Tragestange Fixing Bar Pro L

Tragestange (L: 240 cm) aus eloxiertem Aluminium (kürzbar). Ideal für Solarzellen oder Dachboxen geeignet. Lieferumfang: Profil mit 2 weiß lackierten Befestigungselementen und einem Gummidistanzstück. Gewicht: 1,5 kg

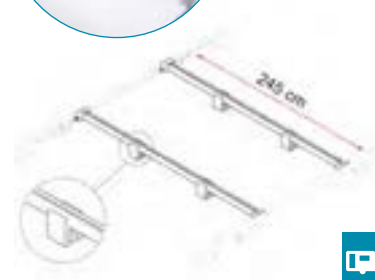
052/132 80,-



Roof Rail Dachreling

Dachreling, ideal für die Montage am Wohnwagen oder Wohnmobil. Endstücke aus Druckgussaluminium und kürzbare Rohre aus Aluminium, an denen die Stangen Fixing Bar Rail montiert werden. Länge: 326 cm; Gewicht: 4,7 kg

052/133 300,-



Tragestange Fixing Bar Rail

Tragestangen aus eloxiertem Aluminium. In Verbindung mit dem Roof Rail schaffen Sie sich eine formschöne Dachreling, ohne am Fahrzeug bohren zu müssen. Kürzbar. Lieferumfang: 2 Tragestangen (L: 245 cm) mit jeweils zwei Befestigungsblöcken und Gummidistanzstücken. Gewicht: 3,4 kg

052/134 217,50



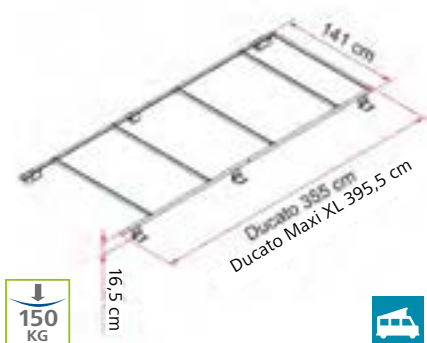
Die passende Dachreling für Ihren Fiat Ducato, Citroën Jumper oder Peugeot Boxer.



Dachreling Roof Rail Ducato

Dachträgersystem für den Fiat Ducato ab 2006. Sowohl für den langen als auch für den kurzen Radstand (kürzbar). Für Fahrzeuglängen bis 6 m. Maße(BxHxT): 355x16,5x141 cm; Gewicht: 12 kg

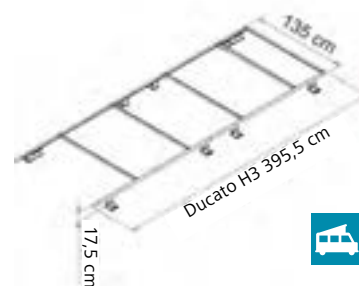
silber 052/135 827,50
schwarz 052/130 1.005,-



Dachreling Roof Rail Ducato Maxi XL

Version ab Bj. 06/2006. Für Fahrzeuglängen bis 6,36 m. Maße(BxHxT): 395,5x16,5x141 cm; Gewicht: 13,5 kg

052/136 972,50



Dachreling Roof Rail Ducato H3

Für den Ducato H3 (in Verbindung mit der Leiter Deluxe DJ Ducato H3) verfügbar. Für Fahrzeuglängen bis 6,36 m (L3 und L4). Montage auf den Originalpunkten. Serienmäßig mit 4 Fixing Bar Rails. Mit den mitgelieferten Adaptern wird die Markise auf der rechten Seite, in Fahrtrichtung gesehen, montiert. Zur Traglast-Unterstützung sind die Halterungen **Kit Roof Rail Ducato Extra** erhältlich. Maße(BxHxT): 395,5x17,5x135 cm; Gewicht: 14,2 kg

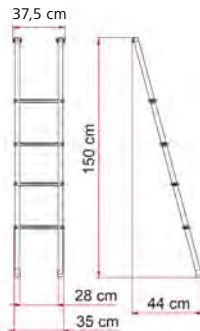
052/131 1.010,-



Schnell und sicher einzuhängen.

Leiter Hochbetten DeLuxe

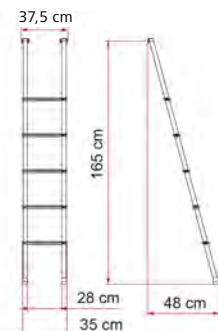
Aluminiumleitern mit 15 % Neigung, für den bequemen Einstieg ins Hochdach bzw. Alkovenbett. Mit oberen Einhängehaken schnell und sicher einzuhängen. Mit 4 oder 5 Stufen lieferbar.



DeLuxe 4B

Stufen: 4; Material: Aluminium; Maße(BxH): 37,5x156,5 cm; Gewicht: 2,4 kg

052/109 157,50



DeLuxe 5B

Stufen: 5; Material: Aluminium; Maße(BxH): 37,5x170 cm; Gewicht: 2,6 kg

052/111 175,-



Außenleiter Deluxe 8 klappbar

Robuste und leichte Alu-Leiter für Wohnmobile. Röhre \varnothing 30 mm und 2 mm Stärke. Rutschfester Auftritt (Breite: 24 cm). Wird während der Fahrt zusammengeklappt.

Stufen: 8
Material: Aluminium
Maße (B x H): 46 x 247 cm
Gewicht: 6,5 kg

052/123 352,50



Heckleiter Deluxe DJ Ducato

Leiter aus eloxiertem Aluminium komplett mit Fixing-Bar Profil für eine sichere Befestigung an der linken Seite der Hecktür. Kombinierbar mit Carry-Bike 200 DJ.

Stufen: 6
Material: Aluminium
Maße (B x H): 80 x 188 cm
Gewicht: 6,5 kg

052/120 490,-



Heckleiter Deluxe DJ Ducato H3

Deluxe DJ H3 für den Ducato H3 ab 06/2006 (in Verbindung mit der Dachreling Roof Rail Ducato H3) verfügbar.

Stufen: 7
Material: Aluminium
Maße (B x H): 80 x 202 cm
Gewicht: 6,9 kg

052/121 502,50



i Zur Montage werden Kit Bars Deluxe benötigt!

Leiter Deluxe DJ Deep Black

Die stabile und leicht nach unten klappbare Alu-Leiter wird an die linke Flügeltür montiert. Die Trägerrohre haben einen Durchmesser von 30 mm und eine Stärke von 2 mm.

Stufen: 8
Material: Aluminium
Maße (B x H): 70 x 272 cm
Gewicht: 5,53 kg

136/295 392,50



Kit Bars Deluxe

Erforderlich für die Montage der Leiter Deluxe DJ Deep Black an das jeweilige Fahrzeugmodell.

Mercedes-Benz Sprinter W906, 04/2006 – 2018, VW Crafter Generation 1, 2006 – 11/2016, Mercedes-Benz Sprinter W907/ W910, 06/2018 – ...
Gewicht: 2,17 kg

136/296 257,50

VW Crafter Generation 2, 11/2016 – ...

Gewicht: 2,09 kg
136/297 257,50

Ford Transit Generation 7, 2014 – ...

Gewicht: 1,97 kg
136/298 257,50



i Diebstahlschutz für doppelte und einzelne Stufen.



Diebstahlschutz Safe Ladder

Robuster, sicherer und abschließbarer Diebstahlschutz für Reisemobilleitern. Geeignet für doppelte und einzelne Stufen. Diebe haben keine Chance mehr, auf Ihr Dach zu kommen. Maße (B x H): 78 x 23 cm; Gewicht: 1,3 kg

052/112 132,50



Mehr?
Online!



Noch mehr
Leitern finden
Sie online!



Alkovenleiter Scala

Formschöne Alu-Alkovenleiter Scala komplett mit Befestigungswinkel. Stufen: 5; Material: Aluminium; Belastbar bis: 100 kg

Scala 1

Maße (B x H): 28 x 150 cm; Packmaß: 179 x 30 x 6 cm; Gewicht: 1,9 kg **052/114 115,-**

Scala 2

Maße (B x H): 28 x 170 cm; Packmaß: 174 x 31 x 5 cm; Gewicht: 2,2 kg **052/115 165,-**



Alkovenleiter Scala 3 klappbar

Formschöne Alu-Alkovenleiter Scala komplett mit Befestigungswinkel. Besonders kompakt und praktisch durch ihren Klappmechanismus. Stufen: 5; Material: Aluminium; Belastbar bis: 100 kg; Maße (B x H): 28 x 150 cm; Packmaß: 82 x 30 x 9 cm; Gewicht: 2 kg **052/116 242,50**



Auch für Leitern!



Packtasche Tisch

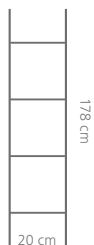
Die praktische Packtasche eignet sich auch hervorragend für den Transport Ihrer Campingausrüstung. Mit robusten Reißverschlüssen und großer Öffnung, durch die mühelos große Gegenstände wie Tische, Stühle, Zelte oder auch Leitern passen. Material: 100 % PES Polyester; Maße (B x H x T): 105 x 75 x 6 cm; Packmaß: 37,2 x 33,9 x 11,5 cm; Gewicht: 700 g **611/909 31,50**

Alkovenleiter

Mit den hochwertigen Alkovenleitern Basic und Comfort erleben Sie ein völlig neues Sicherheitsgefühl beim Einstieg in Ihr Alkoven-, Hub- oder Heckbett. Die Alkovenleitern sind so konzipiert, dass die Trittstufen, egal bei welchem Anstellwinkel, stets waagrecht bleiben. Damit erfüllen diese Leitern sogar die Sicherheitsnorm DIN EN 1646-1:2012. Platzsparend zusammenfaltbar, optisch elegant, tiefe Trittstufen (20 cm) für höchsten Trittkomfort.



kleiner Preis – großer Komfort



Basic

Verwendbar von 150 – 175 cm Bettkantenhöhe, Trittflächen durch Aufkleben von PVC oder Teppich an Fahrzeuginterieur anpassbar (nicht im Lieferumfang). Material Stufen: Kunststoff Stufen: 4; Material: Aluminium; Belastbar bis: 125 kg; Maße (B x H x T): 34 x 178 x 20 cm; Gewicht: 6,6 kg **052/117 352,50**



MADE IN GERMANY



höchster Trittkomfort in edlem Design



Comfort

Antirutschstreifen, Einlagen aus geöltem Buchenholz, verwendbar von 120 – 175 cm Bettkantenhöhe. Stufen: 4; Material: Aluminium; Belastbar bis: 125 kg; Maße (B x H x T): 35 x 178 x 20 cm; Gewicht: 6,8 kg **052/119 420,-**



Teleskopleiter Laddy



Laddy, die teleskopierbare Aluminiumleiter mit luftunterstützter Soft-Close-Technologie, die das Risiko von Fingerletzungen ausschließt. Leicht zu transportieren und höhenverstellbar. Ausgestattet mit rutschfesten Gummischonern für mehr Sicherheit. Sehr kompakt. In 2 Ausführungen.



Allround-Leiter



Alkoven

Laddy Alkoven Kompakt – die Nischenleiter. Ermöglicht einfachen Zugang zu Alkovenbetten. Mit 2 Befestigungshaken. Leicht zu transportieren und höhenverstellbar. Stufen: 7; Material: Aluminium; Maße (B x H x T): 45 x 210 x 6 cm; Packmaß: 74 x 42 x 9 cm; Gewicht: 4,5 kg **052/098 130,-**



Air

Mit 11 Stufen als Allround-Leiter. Stufen: 11; Material: Aluminium; Maße (B x H x T): 47,5 x 290 x 8,4 cm; Packmaß: 84 x 53 x 11 cm; Gewicht: 7,5 kg **052/099 190,-**





Thule Leiter

Verfügen über einen rutschfesten, geriffelten, großen Auftritt (24 x 5 cm) und lassen sich leicht montieren. Dank des mitgelieferten Montagezubehörs sind sie sehr leicht anzubringen. Die 4-stufige Ausführung ist speziell für kompakte Fahrzeuge, wie z. B. Vans geeignet, die 5-stufige für den Innenbereich. Die 10-stufige ist bis zu 2,45 Meter ausklappbar.

Stufen	Maße (B x H)	Art-Nr.	Preis
1 4	31 x 126 cm	89 397	240,-
2 5	30 x 175 cm	89 398	230,-
3 6	36 x 145 cm	89 396	265,-
4 10	36 x 125 / 245 cm	89 395	390,-



Thule Leiter deluxe

Praktische Leitern mit weißen Holmen und 6 bzw. 11 ovalen, silber eloxierten Stufen. Die Doppelleiter ist klappbar. Dank des mitgelieferten Montagezubehörs sind sie sehr leicht anzubringen.

Stufen	Maße (B x H)	Art-Nr.	Preis
5 6	30 x 158 cm	89 401	305,-
6 11	30 x 158 / 270 cm	89 400	470,-



7 | Thule Van Leiter

Die 9-stufige Teleskopleiter bietet einfachen und sicheren Zugang zum Fahrzeugdach, Trägersystemen und Aufbauten. Dank des mitgelieferten Magnetbefestigungssets (Art.-Nr. 71 993, Seite 665) kann die Leiter an allen Seiten des Fahrzeugs genutzt und gesichert werden und steht stabil auf jedem Untergrund. Sie ist von 75 cm bis zu 264 cm ausziehbar. Sie ist mit einem Luftdrucksystem ausgestattet, welches als Einklemmschutz fungiert sowie zum sicheren Einschieben dient. Im Lieferumfang ist eine praktische Transporttasche enthalten. Belastbar bis 150 kg, Maße B 49 x H 75 / 264 x T 7 cm, Gewicht 8,1 kg.

89 394 409,-

8 | Dachreling deluxe

Die Dachreling mit ovalen Profilen, Länge 3 m, kann problemlos auf das gewünschte Maß gekürzt werden. Die Abschlüsse und Stützen sind mit Kunststoffkappen versehen. Die max. Tragkraft beträgt 70 kg.

	Art-Nr.	Preis
aluminium eloxiert	89 412	240,-
weiß lackiert	89 413	240,-



9 | Querträger für Dachreling deluxe

2 Stück, aus eloxiertem Aluminium, Länge 2,5 m, problemlos zu kürzen. **89 415 240,-**



10 | Thule Hullavator Pro

Kajakhalter zur Montage auf dem Thule Roof Rack System (erfordert Längs- und hohe Querträger), hergestellt aus Aluminium und doppelt beschichtetem Stahl. Dank seiner Liftassistentz ermöglicht er die bequeme Handhabung eines Kajaks auch durch eine einzelne Person. Doppelt ausklappbare, mit Schaumstoff ummantelte Arme senken die Ladehöhe um bis zu 1 m ab, so dass das Kajak auf einer bequemen Höhe auf- bzw. ab-

geladen werden kann. Dabei reduzieren Gasdruckfedern das Gewicht des Kajaks beim Anheben und Absenken um bis zu 18 kg. Bietet Platz für 1 Kajak mit einer max. Breite von 80 cm und einem max. Gewicht von 35 kg. Pro Fahrzeug ist die Montage von 2 Hullavator Pro möglich. **89 231 945,-**



11 | Thule Portage

Leicht zu beladender Kanuhalter, der sowohl für das Thule Roof Rack System als auch für die meisten Standard-Dachträger geeignet ist. Die robusten Halter mit abgerundeten Seiten und wetterfester Polsterung schützen das Kanu

während der Fahrt. Die starken Spanngurte verfügen über einen Schnallenschutz um Kratzer an Kanu und Fahrzeug zu verhindern; geeignet für 1 Kanu, maximale Zuladung 45 kg. **89 235 159,-**



12 | Thule SnowPack

Abschließbarer Dachträger aus anodisiertem Aluminium für den Transport aller Arten von Skiern und Snowboards. Geeignet für die Montage auf dem Thule Roof Rack System und für die meisten Standard-Dachträger. Die Auflageflächen (Breite 25 bzw. 50 cm) des Trägers sind mit extrem weichen Gummiauflagen versehen, die besten Grip bieten, ohne die Oberflächen zu ver-

kratzen. Durch das vertikale Federsystem können auch dickere Boards transportiert werden. Im Lieferumfang sind 2 Sets Trägerfüße enthalten um auch Skier mit großen Bindungen problemlos unterzubringen. Durch die übergroße Taste lässt sich der Halter auch mit Handschuhen leicht öffnen und schließen.

Typ	Für	Tragfähigkeit	Gewicht	Art-Nr.	Preis
7322	2 Paar Skier oder 1 Snowboard	14 kg	2,8 kg	89 246	212,-
7324	4 Paar Skier oder 2 Snowboards	28 kg	3,8 kg	89 247	233,-



13 | Thule Canyon XT

Mit seiner robusten und doch eleganten, leichten Stahlrohrkonstruktion und seinem niedrigen Profil eignet sich dieser Dachkorb für den Transport von Ausrüstung beliebiger Form und Größe. Die abgeschrägten Seitenwände erleichtern das Auf- und Abladen des Gepäcks und die windabweisende Verkleidung verbessert dessen Aerodynamik. Er ist geeignet für das Thule Roof Rack System und mit dem Thule One-Key System abschließbar. Tragfähigkeit 68 kg, Ladefläche L 104 x B 99 x H 13 cm, Abmessungen L 127 x B 104 x H 15 cm, Gewicht 13 kg. **89 253 530,-**



14 | Thule Roof-Box Force XT

Vielseitige, für den täglichen Einsatz konzipierte Dachbox, deren Aeroskin-Deckelmaterial für ein einzigartiges Aussehen und hohe Kratzfestigkeit sorgt. Die aerodynamische Form sorgt für verminderte Geräusentwicklung während der Fahrt. Dank des PowerClick-Systems sind die Boxen einfach und schnell montiert. Die integrierte Drehmomentanzeige meldet via Klickgeräusch, wenn die Box ordnungsgemäß montiert ist und sorgt so für eine schnelle und sichere Befesti-

gung. Das DualSide-Öffnungssystem erlaubt ein beidseitiges Be- und Entladen und vereinfacht zudem die Montage. Die eingebaute SecureLock-Technologie sorgt dafür, dass der Deckel an allen Kanten vollständig geschlossen und sicher verriegelt ist. Der extra große Verriegelungsknopf ist auch mit Handschuhen einfach zu greifen und schützt den Thule Comfort Key vor Beschädigung; Tragkraft 75 kg.

Typ	Volumen	Maße (L x B x H)	Gewicht	Art-Nr.	Preis
Force XT S	300 l	139x89,5x39 cm	14,3 kg	89 405	479,-
Force XT M	400 l	175x82x45,5 cm	16,4 kg	89 406	575,-
Force XT L	450 l	190x84x46 cm	18,7 kg	89 407	629,-



Thule Excellent

Dieser hochwertige Fahrradträger zeichnet sich durch Sicherheit, Benutzerfreundlichkeit und Eleganz aus. Die klaren Linien und harmonischen Farben passen zu jedem Fahrzeug. Die Montage erfolgt mit einer robusten, unten angebrachten Befestigungsschiene mit unsichtbaren Befestigungspunkten, oben passt er auf viele angebrachte Befestigungspunkte. Die 1. Fahrradschiene lässt sich sowohl zur Seite, als auch in der Tiefe verstellen, was eine einfache effektive Fixierung der Fahrräder ermöglicht. Die an verschiebbaren Rad-schuhen angebrachten Felgenhaltebänder mit Ratschenfunktion dienen der bequemen und schnellen Befestigung der Räder. Der Schienenbügel verriegelt automatisch, sowohl in offener als auch in hochgeklappter Position. Der Thule Excellent hat eine Tragfähigkeit von 60 kg, durch seine stabile Bauweise eignet er sich optimal für schwe-



re Räder wie E-Bikes, Pedelec- oder Downhill-Fahrräder mit bis zu 30 kg Einzelgewicht. Pro Fahrradschiene wird ein abschließbarer Abstandshalter mitgeliefert, für Fahrradholme bis ø 70 mm geeig-

net. Der Thule Excellent ist auch als Short Version erhältlich, die Montagehöhe ist je nach Modell variabel von 60 bis 150 cm. Er trägt 2 Fahrräder und kann auf bis zu 4 Fahrräder erweitert werden.

Thule Excellent Standard

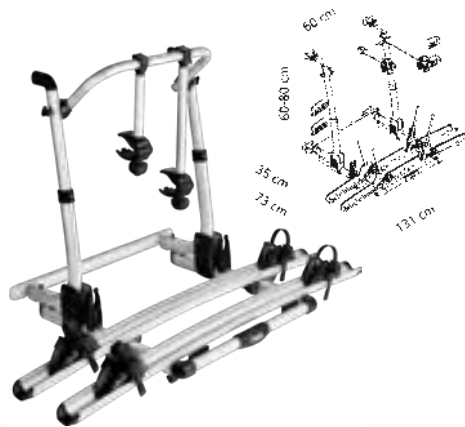
89 446 555,-

Thule Excellent Short Version

Kurze Version, geeignet für die Montage z. B. unter einem Fenster. 89 447 555,-

Thule Excellent Standard, schwarz

89 448 595,-



Erweiterungs-Set für 4. Fahrrad

Enthält eine Schienenbügelverlängerung sowie 1 zusätzliche starre Schiene und 1 weiteren Abstandshalter (Länge 15 cm); maximale Tragfähigkeit 15 kg.

aluminium 89 428 128,-
schwarz 89 456 133,-



Erweiterungs-Set für 3. Fahrrad

1 zusätzliche Schiene, seitlich, nach vorne und hinten verstellbar, sowie 1 weiterer Abstandshalter (Länge 12 cm).

aluminium 89 452 118,-
schwarz 89 455 123,-

Fatbike-Schiene, aluminium

Besonders lange, einfach zu installierende Schiene zur Aufnahme von Fahrrädern mit 3-5 Zoll breiten Reifen. Maximale Tragfähigkeit 30 kg.

89 443 118,-

Befestigungsschiene

Zusätzliche Schiene für die obere Befestigung des Fahrradträgers mit unsichtbaren Befestigungspunkten. 89 450 46,-





max. 4

Thule Elite G2

Für besondere Sicherheit und Stabilität beim Fahrradtransport mit massiven ovalen Rohren aus anodisiertem Aluminium versehener Fahrradträger; Spritzgussteile aus Kunststoff und Aluminium sorgen für qualitativ hochwertige Verarbeitung. Eine innovative Plattformverriegelung sorgt dafür, dass der Träger auch bei holpriger Strecke keine ruckartigen Bewegungen macht. Der Träger ist mit 2 flexiblen Fahrradschienen ausgestattet, die für optimalen Komfort mit montiertem Fahrrad zur Seite verschoben werden können. Die Montage erfolgt mit einer robusten, unten angebrachten Befestigungsschiene mit unsichtbaren Befestigungspunkten. Durch diese Schiene und eine optionale Befestigungsschiene (Art.-Nr. 89 450) für die obere Befestigung wird die Last gleichmäßig auf die Fahrzeugwand verteilt. Der Träger kann mit einer 3. variablen und

einer 4. festen Schiene erweitert werden. Der stabile Tragrahmen für die Fahrräder ist bereits vormontiert und hat eine Tragfähigkeit von 60 kg (pro Schiene max. 30 kg); pro Fahrradschiene

wird ein eigener Abstandshalter mit weicher Oberfläche mitgeliefert, geeignet für Fahrradholme bis \varnothing 70 mm. Die Montagehöhe ist je nach Trägermodell variabel von 50 bis 150 cm.



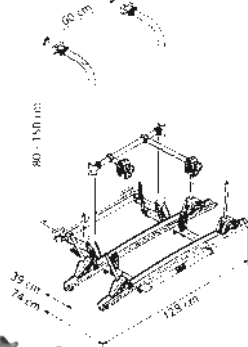
Thule Elite G2 Standard

89 424 440,-



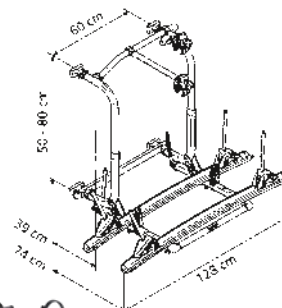
Thule Elite G2 Short Version

Kurze Version, geeignet für eine Montage z. B. unter einem Fenster. 89 425 440,-



ohne Abbildung: Thule Elite G2 HH

Geeignet für die Montage an den werksseitig vorhandenen Halterungen von Dethleffs, LMC, Hobby, Hymer. 89 426 440,-



Fatbike-Schiene, aluminium

Besonders lange, einfach zu installierende Schiene zur Aufnahme von Fahrrädern mit 3-5 Zoll breiten Reifen. Maximale Tragfähigkeit 30 kg.

89 443 118,-

Erweiterungs-Set für 3. Fahrrad

1 zusätzliche variable Schiene und 1 weiterer Abstandshalter (Länge 26 cm).

89 427 107,-



Erweiterungs-Set für 4. Fahrrad

Enthält eine Schienenbügelverlängerung sowie 1 zusätzliche starre Schiene und 1 weiteren Abstandshalter (Länge 15 cm); maximale Tragfähigkeit 15 kg.

89 428 128,-



Befestigungsschiene

Zusätzliche Schiene für die obere Befestigung des Fahrradträgers mit unsichtbaren Befestigungspunkten. 89 450 46,-





Thule Sport G2

Fahrradträger aus rundem, eloxiertem Aluminiumrohr, basierend auf dem bewährten Thule-Sortiment. Der Thule Sport G2 ist mit Fahrrad-schienen ausgestattet, in denen auch breite Fahrradreifen Platz und guten Halt finden. Pro Fahrradschiene wird ein eigener Abstandshalter mitgeliefert, der dank eines weichen Kissens den Lack des Rades schützt. Die Montage des Grundrahmens erfolgt oben mittels Wandhaken aus Aluminium-Guss, optional mit einer Befestigungsschiene (Art.-Nr. 89 450), die für eine noch elegantere Montage sorgt. Der untere Teil des Rahmens wird in einer Befestigungsschiene mit unsichtbaren Befestigungspunkten fixiert. Die so entstehende Lastverteilung und zusätzliche Kunststoffteile an Verbindungspunkten des Rahmens sorgen für zusätzliche Stabilität während



der Fahrt. Der Thule Sport G2 ist geeignet für Fahrradholme bis \varnothing 70 mm und hat eine Tragfähigkeit von 50 kg (pro Schiene max. 19 kg). Er ist

in der Höhe je nach Modell von 40 bis 150 cm verstellbar. Der Sport G2 trägt 2 Fahrräder und kann auf 3 erweitert werden.

Thule Sport G2 Standard

89 420

309,-

Thule Sport G2 Short Version

Kurze Version, geeignet für eine Montage z. B. unter einem Fenster. 89 421 309,-



Befestigungsschiene

Zusätzliche Schiene für die obere Befestigung des Fahrradträgers mit unsichtbaren Befestigungspunkten. 89 450 46,-

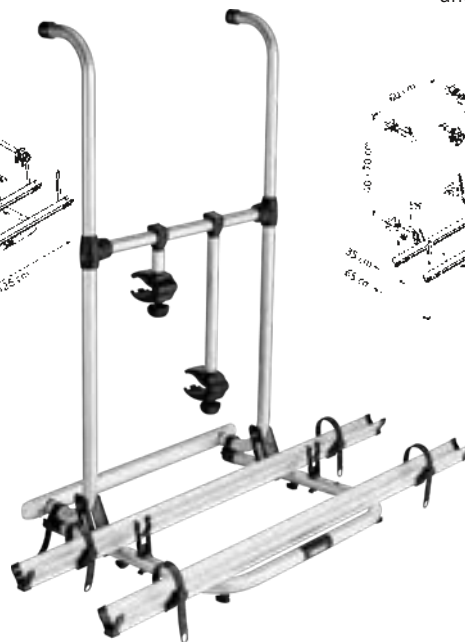
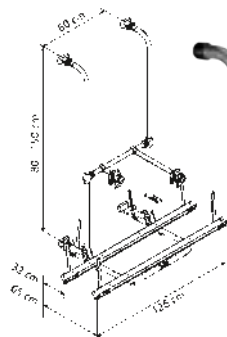
E-Bike-Schiene

Länge 1,3 m für großen Radstand; kann seitlich verschoben werden; max. Zuladung 30 kg (Gesamttragfähigkeit von 50 kg des Trägers darf nicht überschritten werden). 89 437 91,-



Erweiterungs-Set für 3. Fahrrad

Eine zusätzliche Schiene und ein weiterer Haltearm (Länge 26 cm). 89 422 86,-

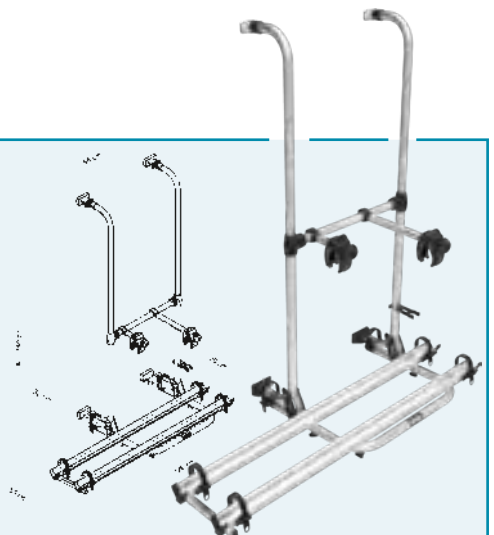


Thule Sport G2 Compact

Kompakter Träger für Campervans, kann wahlweise auf der rechten oder linken Hecktüre montiert werden. Er hat eine Tragkraft von 35 kg (max. 19 kg je Schiene), die Fahrrad-Schienen können versetzt montiert werden, so dass die Fahrräder in der Mitte der Heckwand fixiert sind. Er ist geeignet für die Aufnahme von 2 Fahrrädern. 89 511 340,-

89 511

340,-





Thule Sport G2 Hobby

Fahrradträger für 2 Fahrräder, Tragfähigkeit 50 kg. Geeignet für alle Hobby-Wohnwagen Baujahr 2004 – 2014/06. Kann mit Erweiterungs-Set, Art-Nr. 89 422 (siehe Katalogseite 212) auf 3 Fahrräder erweitert werden.

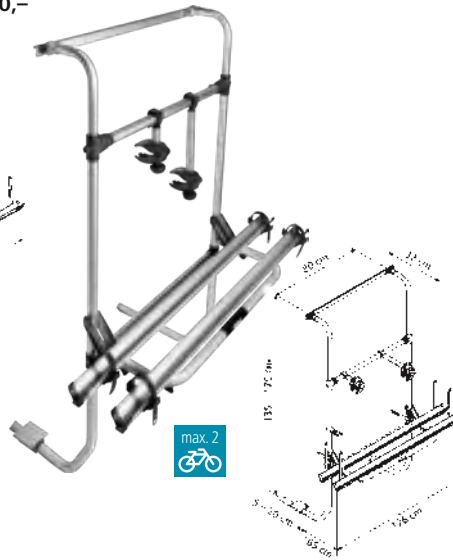
89 429 330,-



Thule Sport G2 Universal

Zur Montage an der hinteren Wohnwagenwand. Die tragende Befestigung erfolgt unter dem Wohnwagen. Geeignet für die Aufnahme von 2 Fahrrädern. Die maximale Zuladung beträgt 38 kg, (19 kg pro Schiene).

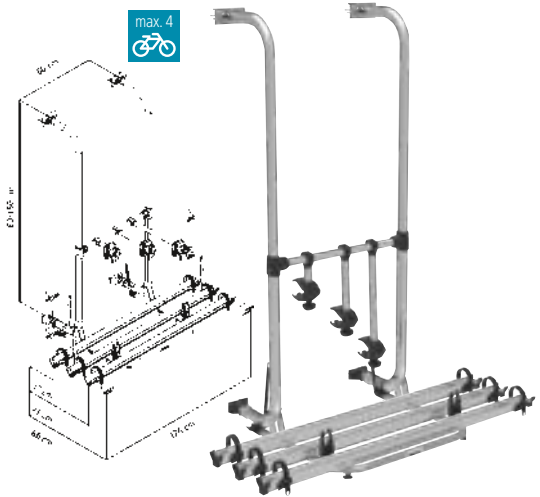
89 430 370,-



Thule Esse4 CD

Dieser Fahrradträger, speziell für alle Carado, Dethlefs und Sunlight-Reisemobile entwickelt, hat eine Tragfähigkeit von 60 kg. Er ist bereits mit Schienen und Abstandshaltern für 3 Fahrräder ausgestattet und kann auf 4 Fahrräder erweitert werden.

89 458 399,-




o. Abb.: Adapter für Hobby-Wohnwagen Baujahr 2014/07 – 2023

89 436 20,-

Erweiterungs-Set für 4. Fahrrad

1 zusätzliche Schiene und 1 weiterer Abstandshalter (Länge 15 cm).

89 459 118,-



Thule Lift

Fahrradträger für 2 Fahrräder oder E-Bikes mit Tragfähigkeit 50 kg (maximal 30 kg je Schiene), überbrückt eine Höhendistanz von 70 cm. Erhältlich in 2 Ausführungen: mit 12-Volt-Motor oder mit Handkurbel. In der niedrigsten Position kann man die Fahrräder problemlos zwischen den Radschuhen mit Felgenhaltebändern (Ratschenfunktion) auf den gebogenen Schienen und mit den abschließbaren Abstandshaltern fixieren. Auf Knopfdruck oder per Kurbelbetrieb fährt man dann den Träger in die Transportstellung; erweiterbar auf 3 Fahrräder.

Thule Lift manuell

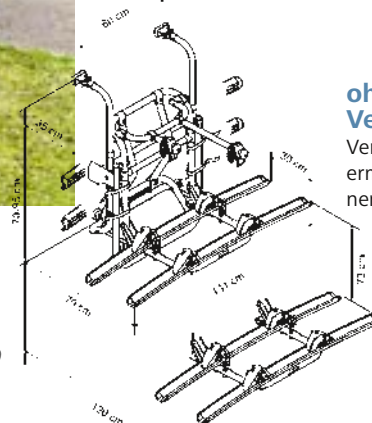
Der Fahrradträger wird per Kurbel ab- und aufgelassen.

89 471 985,-

Thule Lift 12 Volt

Der Fahrradträger wird auf Knopfdruck per 12-Volt-Motor ab- und aufgelassen.

89 472 1.185,-



ohne Abbildung: Verlängerungsset

Verlängert die Montagehöhe auf bis zu 150 cm, ermöglicht zum Beispiel die Montage über einem Fenster.

89 479 107,-

Erweiterungs-Set für 3. Fahrrad

Eine zusätzliche Schiene und ein weiterer Haltearm (Länge 26 cm).

89 476 107,-





Thule Elite Van XT

Für 2 Fahrräder, Tragfähigkeit 35 kg, maximale Belastung je Schiene 19 kg. Er wird ohne Bohren mittels geklebter Befestigungsklemmschiene auf die rechte Hecktüre montiert, die Tür kann geöffnet werden ohne dass die Räder abgenommen werden müssen. Der erhöhte Abstand von 20 cm zwischen den Schienen ermöglicht eine einfache und schnelle Befestigung der Fahrräder, zudem lässt sich die Fahrradplattform für zusätzlichen Komfort in 3 Höhenpositionen anbauen. Die Felgenhaltebänder mit Ratschenfunktion sichern die Fahrräder während des Transportes. Dank intelligenter Verbindungen kann der Van XT bei Nichtgebrauch leicht abgenommen werden; Gewicht 9,5 kg.



✓ für Fiat Ducato, Ford Transit, Mercedes Sprinter und VW Crafter



einfaches Abnehmen des Trägers möglich



Haltebänder mit Ratschenfunktion für einfaches Befestigen der Räder



Befestigung am Fahrzeug ohne Bohren mithilfe von Klammern und PU-Kleber



Fahrzeugmodell	Farbe	Art-Nr.	Preis
Fiat Ducato, Typ 250/290, 2006/07 – ...	silber	90 656	619,-
Fiat Ducato, Typ 250/290, 2006/07 – ...	schwarz	90 659	660,-
Ford Transit, 2014/05 – ...	schwarz	90 655	660,-
Mercedes Sprinter, 2006/04 – ...	schwarz	90 660	660,-
VW Crafter, 2006/04 – 2016	schwarz	90 660	660,-
VW Crafter, MAN TGE 2017 – ...	schwarz	90 661	660,-



Fatbike-Schiene, schwarz

Besonders lange, einfach zu installierende Schiene zur Aufnahme von Fahrrädern mit 3-5 Zoll breiten Reifen. Max. Belastung 30 kg.

90 654 118,-



Thule WanderWay

Heckträger für den VW T6 Minivan, der dank seiner speziellen Anpassung an die Heckklappe des VW T6 schnell und einfach zu montieren ist. Mit dem Thule WanderWay können 2, durch Nutzung der optional erhältlichen Erweiterungssets bis zu 4 normale Fahrräder transportiert werden; alternativ kann die robuste Konstruktion auch 2 E-Bikes tragen. Die maximale Tragfähigkeit liegt bei 60 kg. Bei der Entwicklung des Thule WanderWay stand die Benutzerfreundlichkeit im Fokus. So kann der Kofferraum ohne montierte Fahrräder mühelos geöffnet werden. Einmal montiert, kann der Thule WanderWay problemlos auch über einen langen Zeitraum auf dem Auto bleiben, durch die erhöhte Position des Trägers bleiben Rücklichter und Kennzeichen frei. Stehen die Fahrräder auf den einfach einstellbaren, seitlich verschiebbaren Schienen, werden sie durch die Radhalter mit Ratschenfunktion und den ab-



schließbaren Thule AcuTight-Fahrradhaltern schnell und sicher befestigt. Um diese Sicherheit zu gewährleisten, wurde der Träger extremen Belastungstests unterzogen; Gewicht 12,4 kg.

Farbe	Art-Nr.	Preis
schwarz / aluminium	90 650	680,-
schwarz	90 651	NEU 680,-



+ Für VW T6



NEU



Erweiterungs-Set für 3. Fahrrad

Eine zusätzliche Schiene und ein weiterer Haltearm.

aluminium	90 652	159,-
schwarz	90 657	NEU 159,-

Erweiterungs-Set für 4. Fahrrad

Eine zusätzliche, geteilte Schiene und ein weiterer Haltearm.

aluminium	90 653	159,-
schwarz	90 658	NEU 159,-



abschließbare Thule AcuTight-Fahrradhalter



seitlich verschiebbare Schienen



NEU



Fatbike-Schiene, schwarz

Besonders lange, einfach zu installierende Schiene zur Aufnahme von Fahrrädern mit 3-5 Zoll breiten Reifen. Max. Belastung 30 kg.

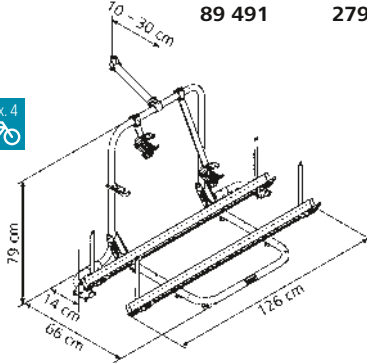
90 654	118,-
--------	-------



Thule Sport G2 Garage

Fahrradträger für 2 Fahrräder, erweiterbar auf max. 4 Fahrräder, wird in der Garage des Reisemobils montiert. Der Rahmen wird an 4 Punkten auf dem Boden befestigt, der Träger kann bei Nichtgebrauch hochgeklappt werden.

89 491 279,-



Erweiterungs-Set

Mit jeweils einer zusätzlichen Schiene und einem weiteren Haltearm.

	Art-Nr.	Preis
Für 3. Fahrrad	89 422	86,-
Für 4. Fahrrad	89 423	97,-

Information

Die Montageschienen sind separat zu bestellen!



Thule VeloSlide Short

Die um 15 cm verkürzte Version wurde für kleinere Heckgaragen speziell von mittelgroßen Wohnmobilen konstruiert und kann bis zu 1,35 m herausgezogen werden. 89 493 1.080,-

Thule VeloSlide

Mit dem Thule VeloSlide wurde ein Träger konstruiert, der in puncto Nutzerfreundlichkeit und Fahrzeugintegration seinesgleichen sucht. Das Einzigartige ist die Bedienung dieses patentierten Fahrradträgers für die Heckgarage: Im Zentrum steht ein leichtgängig gelagerter und von Hand herausziehbarer Grundträger mit einer maximalen Belastbarkeit von 70 kg an dessen beiden Seiten sehr flexibel jeweils ein Fahrrad oder ein E-Bike Platz findet. Nachdem der Grundträger waagrecht bis zu 1,5 m aus der Heckgarage herausgezogen wurde, können die mit einem drehverstell- und fixierbaren, konvexen Radaufnahmen an die jeweilige Radgröße angepasst und die Räder bequem aufgestellt werden. Robuste Haltearme und Radhalter dienen der Fixierung. Das Zurückschieben des Grundträgers in die Heckgarage kann schrittweise geschehen, um beispielsweise zusätzliches Gepäck im Zwischenbereich zu platzieren. Zum Einbau auf dem Heckgaragenboden wird ein Montageschienenatz (89 497 oder 89 498) empfohlen. Sollte er einmal nicht benötigt werden, kann der Träger auf diesem platzsparend zur Seite geschoben, oder auch schnell demontiert werden; Gewicht ca. 20 kg.

89 494 1.080,-

+Zubehör

Fork Mount Adapter

Diese Adapter-Kits für den VeloSlide Fahrradträger nehmen die Fahrradgabel auf, falls die Heckgarage für das transportierte Fahrrad zu niedrig ist und das Vorderrad abmontiert werden muss. Dabei hängt die Wahl des passenden Adapters von der Machart der Achsaufnahme ab: Der Quick-Release-Adapter wird bei klassischen nach unten offenen Aufnahmen genutzt, der Thru-Axle-Adapter kommt bei Durchsteckachsen zum Einsatz.



Radtasche Thule Wheel Bag XL

Hochwertige Tasche aus Nylon mit Polsterung und robustem Tragegriff. Geeignet für das Vorderrad für Radgrößen bis 29 Zoll. 89 481 49,-



o. Abb.: Montageschienenatz

Set mit 3 Schienen, zur seitlich beweglichen Montage des Trägers sehr zu empfehlen. Die Variante 140 cm kann auf die Innenbreite der Heckgarage gekürzt werden – der Thule VeloSlide lässt sich damit noch flexibler nutzen.

Typ	Art-Nr.	Preis
Quick Release	89 495	97,-
Thru Axle	89 496	97,-

Länge	Art-Nr.	Preis
70 cm	89 497	78,-
140 cm	89 498	155,-



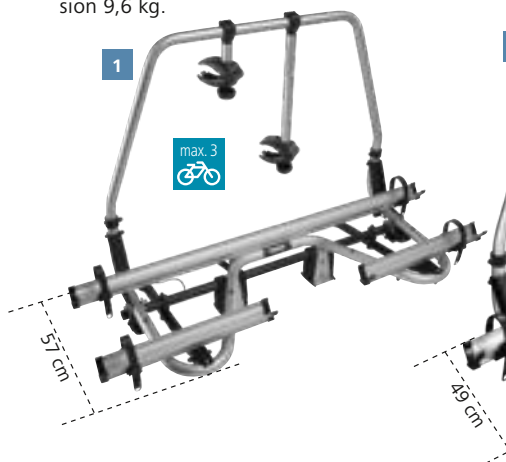
Thule Caravan Superb

Universell passender, mit Kippmechanismus ausgerüsteter Premium-Deichselträger, zur Justage des Kippwinkels dient das Tilt-Stop-System. Überzeugend ist auch seine sichere und einfache Plattformverriegelung. Er hat eine Tragkraft von 60 kg (mit max. 30 kg je Schiene) und kann in beiden Schienen E-Bikes transportieren. Der Träger, der zusätzlich mit einer 3. Schiene erweiterbar ist, wird mit 2 Abstandshaltern und Radgurten geliefert. Die nicht für ein 3. Fahrrad erweiterbare Short Version eignet sich für Deichseln, die eine kürzere Baulänge haben und somit weniger Platz zur Montage bieten. Gewicht 9,7 kg, Short Version 9,6 kg.



BEST SELLER

THULE SWEDEN



	aluminium	Art-Nr.	Preis
1	Standard	89 523	440,-
2	Short Version	89 525	440,-

Erweiterungs-Set, aluminium

Besteht aus 2 kurzen Schienen und 1 Abstandshalter (Länge 26 cm). **89 526 97,-**



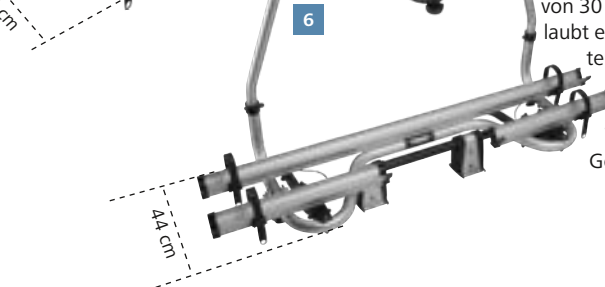
5 | Thule Caravan Light

Praktischer, intelligent designer Deichselträger für 2 Fahrräder, Tragkraft 20 kg pro Schiene. Er ist zum Teil neigbar, am U-Rahmen sind Radhalter-Gurte sowie robuste Schutzpolster aus Schaumstoff angebracht. Gewicht 4,7 kg.

89 519 193,-

o. Abb.: U-Bügel für Fahrradträger zu Chassis AL-KO Vario X

4er-Set, zur Montage eines Thule Deichselfahrradträgers auf dem AL-KO Vario X Chassis. **89 517 20,-**



Thule Caravan Superb XT, schwarz

Die verschiebbaren Radschuhe der schwarzen Version des Superb sind mit Felgenhaltebändern (Ratschenfunktion) zur bequemen Befestigung der Räder versehen. Gewicht 10 kg, Short Version 9,9 kg.



	schwarz	Art-Nr.	Preis
3	Standard	89 524	480,-
4	Short Version	89 527	480,-

o. Abb.: Erweiterungs-Set, schwarz

Besteht aus 2 kurzen Schienen und 1 Abstandshalter (Länge 26 cm). **89 528 107,-**

Fatbike-Schiene, schwarz

Besonders einfach zu installierendes Schienen-Set zur Aufnahme von Fahrrädern mit 3-5 Zoll breiten Reifen. Maximale Tragfähigkeit 30 kg. **89 529 118,-**



6 | Thule Caravan Smart

Konzipiert für 2 Räder, wobei die erste Schiene auch ein E-Bike aufnehmen kann. Er hat eine Tragkraft von 50 kg, bei einem Maximalgewicht von 30 kg je Schiene. Die kippbare Plattform erlaubt es, im montierten Zustand an den dahinterliegenden Bugstauraum zu gelangen.

Der Kipp-Winkel kann dabei durch das Tilt-Stop-System justiert werden. Der Träger passt an alle Arten von Deichseln. Gewicht 8,9 kg.

89 520 429,-



max. 2





Abstandshalter AcuTight

Die Fahrradhalter sind in 2 Ausführungen erhältlich. Ihre abschließbaren AcuTight Drehmomentbegrenzer-Knöpfe „klicken“, wenn das optimale Drehmoment erreicht ist. Der 15 cm lange Abstandshalter ist mit 2 Fahrradkrallen versehen und verbindet das 3. mit dem 4. Fahrrad. Für Thule Fahrradträger Excellent, G2 und Lift sowie für Caravan Smart und Superb.



aluminium	Art-Nr.	Preis
12 cm	89 580	46,-
26 cm	89 581	59,-
41 cm	89 582	67,-
15 cm	89 583	51,-

schwarz	Art-Nr.	Preis
12 cm	89 585	50,-
26 cm	89 586	61,-
41 cm	89 587	69,-
15 cm	89 588	53,-

Abschließbare Drehgriffe

2er-Set, Nachrüstsatz für nicht abschließbare Thule-Abstandshalter. Diese werden einfach gegen die vorhandenen Drehgriffe ausgetauscht.

89 464 49,-



Für Thule Fahrradträger bis Version 2012: Abstandshalter

Die Abstandshalter haben ein weiches Kissen um Schäden am Fahrrad zu vermeiden und eine Halterung für ein Kabelschloss.

Länge	Art-Nr.	Preis
14 cm	89 485	36,-
28 cm	89 486	39,-
33 cm	89 487	49,-
42 cm	89 488	44,-
56 cm	89 489	49,-



Erweiterungs-Set für Thule Sport

Hiermit wird der Transport von 3 Fahrrädern ermöglicht. Die Lieferung erfolgt inkl. Abstandshalter.

89 521 104,-

Abstandshalter AcuTight für Thule Superb SV 2016

Abschließbarer Abstandshalter speziell für den Deichselträger Thule Superb Short Version ab 2016; Länge 30,2 cm.



	Art-Nr.	Preis
aluminium	89 584	61,-
schwarz	89 589	63,-



Schutz für Fahrräder mit Carbonrahmen


Der Adapter vergrößert die Klemmfläche des Abstandhalters und schützt so den Carbon-Rahmen des Fahrrads.

89 531 31,-



Halteband

Satz zu 6 Stück.
89 537 22,10



Felgenschutz

Die Adapter aus Gummi werden zwischen Gurt und Felge platziert und sorgen somit für Schutz und Sicherheit; 2 Stück.

89 535 22,10



Fahrradschutzhülle Bike Cover

Wasserdichte Schutzhülle, die die Fahrräder während der Fahrt oder bei Nichtgebrauch schützt; hergestellt aus PVC-Gewebe mit Kautschukbeschichtung. Ein integriertes Gummiband sorgt für Passgenauigkeit.

max. Räder	Art-Nr.	Preis
3	89 540	110,-
4	89 541	120,-





Fahrradschutzhülle City

Die Schutzhülle für 3 Fahrräder wird von hinten aufgezogen und deckt auch die Unterseite des Trägers ab. Rückseitig sind bereits 2 Gummispanner eingearbeitet. Die aufgenähte Glasklartasche für eine Warntafel dient auch der Befestigung von optional bestellbaren Spanngurten. Material Polyester 210D, hinten mit hochwertiger PU-Beschichtung. **89 553 73,-**



HINDERMANN



Fahrradschutzhülle Basic Zywoo

Rückseitig offene dreidimensional geformte Hülle mit Reflektorstreifen, die auch die Unterseite des Fahrradträgers schützt. Mit Gummispannern inkl. Haken sowie großer Tasche für eine Warntafel. Material Polyester 300D, hinten mit hochwertiger PU-Beschichtung.

Fahrradschutzhülle Concept Zwoo

Ringsum geschlossene Hülle mit Reflektorstreifen, schützt auch die Unterseite des Trägers. Mit großer Tasche für eine Warntafel, inklusive integriertem Spanngurtsystem. Eine zusätzliche Abspannung kann über die unten aufgeführten Gurte erfolgen; Material Polyester 300D, hinten mit hochwertiger PU-Beschichtung.

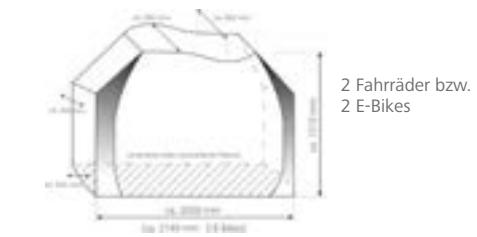
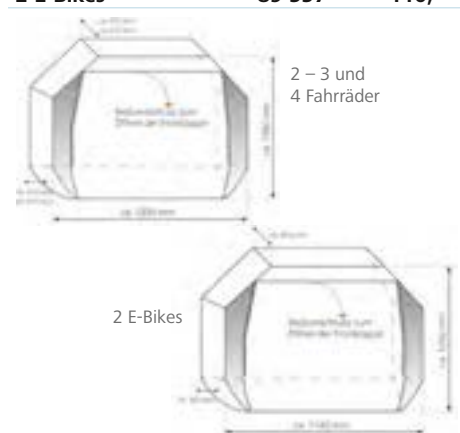
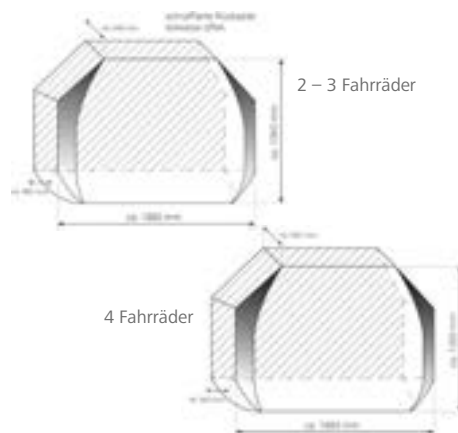
Fahrradschutzhülle Universal Zwoo

In erster Linie für Deichselträger konzipiert, aber durch die Kastenform ist sie universell einsetzbar, z. B. für Motorroller auf einem Lastenträger. Fahrradlenker müssen nicht verdreht werden. Die Schutzhülle, ausgestattet mit Reflektorstreifen und Tasche für eine Warntafel, wird von oben her über den Träger gezogen, inklusive integriertem Spanngurtsystem. Eine zusätzliche Abspannung kann über die Spanngurt-Sets 89 559 und 89 561 erfolgen; Material Polyester 300D, hinten mit hochwertiger PU-Beschichtung.

max. Räder	Art-Nr.	Preis
3	89 551	89,-
4	89 552	93,-

max. Räder	Art-Nr.	Preis
3	89 555	100,-
4	89 556	114,-
2 E-Bikes	89 557	110,-

max. Räder	Art-Nr.	Preis
2	89 558	89,-
3	89 562	100,-
2 E-Bikes	89 560	93,-




Spanngurtset mit beidseitigen Haken

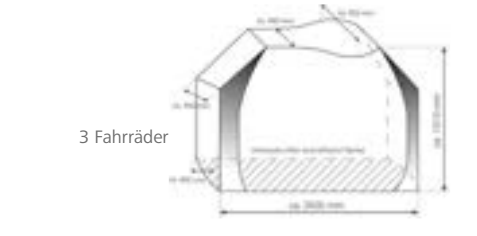


2 verstellbare, mit Haken versehene Gurte zum Abspannen der Warntafel-Tasche, Länge 2,2 m und 5 m. **89 559 13,10**

Spanngurtset mit Schnapphaken



2 Gurte für eine umlaufende Anbringung, Länge verstellbar, keine Anbindung an die Glasklartasche, daher universal und vielseitig verwendbar. Länge je 4 m. **89 561 13,10**





Thule VeloCompact

Sehr kompakter und leichter Anhängerkuppelungs-Fahrradträger, erhältlich in Ausführungen für 2 oder für 3 Fahrräder. Die Variante für 3 Fahrräder (Modell 926) kann mittels Erweiterungs-Set um ein zusätzliches Fahrrad erweitert werden. Die Tragkraft je Schiene beträgt bei beiden Ausführungen 25 kg, was auch den Transport von leichten E-Bikes erlaubt. Das Handling des Trägers ist sehr komfortabel – eine einstellbare Einhandkupplung ermöglicht eine einfache Montage des Trägers, dank abnehmbarer Haltearme lassen sich die Fahrräder leicht fixieren. Der Abklappmechanismus erlaubt den bequemen Zugang zum Fahrzeugkofferraum. Träger und Haltearme sind abschließbar. Er erfüllt die Anforderungen der City Crash-Norm.



	Räder	Tragfähigkeit	Gewicht	Art-Nr.	Preis
VeloCompact 924	2	46 kg	14,2 kg	89 121	660,-
VeloCompact 926	3	60 kg	19,6 kg	89 122	765,-

Erweiterungs-Set

Um den Velo Compact 926 auf 4 Fahrräder zu erweitern.



Thule EasyFold XT

Der kompakte und komfortable Anhängerkuppelungs-Fahrradträger, erhältlich für 2 oder 3 Fahrräder, ist komplett zusammenklappbar. Dennoch besitzt er eine hohe Ladekapazität von 60 kg bei 30 kg je Fahrradschiene, was bedeutet, dass beide Ausführungen 2 normale E-Bikes aufnehmen können. Der weite Abstand zwischen den Trägerschienen macht das Beladen mit breiten und schweren Rädern einfach. Im demontierten Zustand machen 2 integrierte Tragegriffe und ein integriertes Hilfsrad beim XT 3 den Transport komfortabel, die Montage selbst erfolgt sehr leicht durch eine einstellbare Einhandkupplung auf dem Kupplungskopf. Die Räder sind leicht durch abnehmbare Haltearme mit Thule AcuTight Drehmomentbegrenzer-Knöpfen, die „klicken“, wenn das optimale Drehmoment erreicht ist, fixierbar. Mit einem Fußpedal wird der Abklappmechanismus bedient. Dieser erlaubt den Zugang zum Kofferraum, auch wenn Fahrräder montiert sind. Träger und Haltearme sind abschließbar. Er erfüllt die Anforderungen der City Crash-Norm.



	Räder	Tragfähigkeit	Gewicht	Art-Nr.	Preis
EasyFold XT 2	2	60 kg	16,4 kg	89 167	955,-
EasyFold XT 3	3	60 kg	23,1 kg	89 168	1.059,-



Faltbare Laderampe

Die zusammenfaltbare Auffahrrampe erleichtert die Beladung des Fahrradträgers EasyFold XT.

89 165 **73,-**



Tragetasche Thule EasyFold XT

Schützt vor Schmutz, wenn der Thule EasyFold XT Fahrradträger transportiert und gelagert wird.

Für	Art-Nr.	Preis
EasyFold XT 2	89 169	46,-
EasyFold XT 3	89 170	52,-





Thule VeloSpace XT

Durch seine großzügige und stabile Bauweise – seine Ladekapazität beträgt 60 kg bei 30 kg je Schiene, seine Radschienen haben Überlänge – kann der VeloSpace XT Fahrräder unterschiedlichen Typs wie Kinderräder, Fatbikes oder auch E-Bikes aufnehmen. Die abnehmbaren Haltearme erlauben ein bequemes Aufladen der Fahrräder. Die Montage und Einstellung des Trägers lässt sich dank der stabilen Verbindung zur Anhängerkupplung leicht bewerkstelligen. Aber auch in montiertem und sogar beladenem Zustand hat man durch den praktischen Abklappmechanismus mit Fußpedal jederzeit einfachen Zugang zum Kofferraum. Der VeloSpace XT 3 hat einen extra großen Abklappwinkel von 70°, was ihn besonders attraktiv für Fahrzeuge wie moderne Vans mit großer Heckklappe macht. Sowohl der Träger selbst, als auch die Haltearme sind abschließbar. Der VeloSpace XT erfüllt die Anforderungen der City Crash-Norm.



	Räder	Tragfähigkeit	Gewicht	Art-Nr.	Preis
VeloSpace XT 2	2	60 kg	18,7 kg	89 143	825,-
VeloSpace XT 3	3	60 kg	20,6 kg	89 144	929,-

Erweiterungs-Set

Erweitert den VeloSpace XT auf 3 bzw. 4 Fahrräder. Maximale Zuladung 15 kg. **89 145** **199,-**



Laderampe

Auffahrrampe für Fahrräder, passend zum VeloSpace XT. Im Lieferumfang sind 2 Adapter enthalten, mit denen die Rampe während des Transports am Träger fixiert werden kann. **89 134** **73,-**



Thule BackSpace XT

Die leichte und widerstandsfähige Gepäckbox für das Fahrzeugheck ist die ideale Ergänzung zu VeloSpace XT Fahrradträgern. Sie hat ein Volumen von 300 Litern, die Beladung (Zuladung 50 kg) der Box ist dank der niedrigen Ladehöhe des Trägers sehr komfortabel. Die zusammenklappbare

Box ist leicht und ohne zusätzliches Werkzeug zu montieren, integrierte Tragegriffe erlauben es, die Box komfortabel zu tragen. Sie erfüllt die Anforderungen der City Crash-Norm. Maße B 140 x H 68 cm x T 42, Gewicht 8,6 kg. **89 146** **735,-**



Kabelschloss

Starkes Kabel mit Kunststoffmantel, passend für die Halterung an den Abstandshaltern bis Version 2012; Länge 180 cm. **89 545** **54,-**



Gurtschloss Strap Lock

Der 3 m lange Gurt verfügt über eine strapazierfähige Stahleinlage, die ein Durchschneiden verhindert. Seine abschließbare Gurtschnalle aus leichtem Aluminium ist mit einer Gummischutzhülle ummantelt, um Kratzer und Schrammen zu vermeiden. Der Gurt kann sowohl im geöffneten als auch im geschlossenen Zustand gespannt werden. **89 546** **56,-**





Linnepe Lastenträgersysteme

Für Erkundungstouren beim Campen werden Motorroller immer beliebter, denn für sie ist keine extra Führerscheinklasse notwendig – und Transportmöglichkeiten für Motorroller gibt es, wenn es die Zuladung zulässt, passend für fast jedes Reisemobil. Grundsätzlich kann ein Motorroller in einer geräumigen Heckgarage oder am Heck des Reisemobils auf einem Lastenträger transportiert

werden. Da in beiden Fällen Einschränkungen hinsichtlich der verbleibenden Zuladung des Reisemobils zu beachten sind, konstruiert Linnepe seine Trägersysteme aus hochwertigen, leichten Materialien. Dabei bieten sie die gleiche Stabilität wie herkömmliche Lastenträger aus Stahl, haben aber einen erheblichen Gewichtsvorteil. Alle außen montierten Trägersysteme werden mit dem

Chassis verbunden und nicht mit dem Aufbau. Sie sind werkzeuglos abnehmbar und werden mit einem EG-Typengutachten geliefert, somit ist kein Eintrag in die Fahrzeugpapiere notwendig. Aufpreis für eine zusätzlich erforderliche Rahmenverlängerung für Fahrzeuge ohne oder mit nicht tragfähiger Rahmenverlängerung 429,-.

Bitte bei Bestellung die genauen Fahrzeug- und Aufbaudaten (exaktes Fahrzeugmodell, Chassis, Baujahr) angeben!
Der 13-polige Elektrokabelsatz wird zum Anschluss der am Heck montierten Lastenträger benötigt und ist separat zu bestellen.
Der Versand erfolgt direkt von Fa. Linnepe!



Heckgaragenauszug SmartRail

SmartRail stellt die smarteste Lösung zum Transport eines Rollers in der Heckgarage eines Reisemobils dar.

- der Roller wird über die von Hand angelegte Auffahrschiene in die Vorderradaufnahme geschoben
- Befestigung des Rollers am Schlitten des Schienensystems mittels Lenkerspanngurt
- Einzug in die Garage bei elektrischer Version über einen Zahnriemen mittels kabelgebundener Fernbedienung
- geeignet für Vorderradgrößen von 8" bis 16"
- platzsparende Bauweise
- elektrische Ausführung: Stromversorgung 12 Volt, Stromaufnahme 7,5 Ampère
- Abmessungen L 190 x B 28 x H 6 cm
- Nutzlast bis zu 150 kg
- Gewicht ca. 10 kg, elektrische Ausführung 12 kg

Lieferumfang:

Schienensystem mit Schlitten, kabelgebundene Fernbedienung (nur elektrische Ausführung), Auffahrschiene, 1 Lenkerspanngurt, 2 Spanngurte für die hintere Befestigung.



Ausführung	Art-Nr.	Preis
manuell	87 927	1.100,-
elektrisch	87 928	1.679,-



Lastenträger Porto

Der in bester Linnepe Qualität entwickelte extrem robuste Porto hat das optimale Preis-Leistungs-Verhältnis.

- Materialmix aus Stahl und Aluminium
- ausgestattet mit Schnellspannverschlüssen zur werkzeuglosen Montage und Demontage
- kombinierbar mit Linnepe Anhängerkupplung
- tragfähige Rahmenverlängerung erforderlich
- Nutzlast bis zu 150 kg
- Gewicht ca. 41 kg

Lieferumfang:

Lastenträger inklusive Aufnahmeelemente und Befestigungsmaterial

87 700 1.049,-



Tragrohre mit Schnellverschluss

Information

Bitte bei Bestellung genaue Fahrzeug- und Aufbaudaten (exaktes Fahrzeugmodell, Chassis, Baujahr) angeben! Der Elektrokabelsatz ist separat zu bestellen!



Lampenschutzbügel

Set zu 2 Stück. Einfach zu montierender Metallrahmen, der die Rücklichter bei Kollisionen schützt.

87 707 41,-



1

max. 2



Lastenträger Findus

Diese Lastenträger von Linnepé lassen je nach Ausführung den Transport verschiedener Zweiräder zu. So können je nach Wunsch E-Bikes, Fahrräder oder Roller befördert werden.

- leichter Aluminiumträger im Baukastensystem
- niedrige Beladehöhe
- tragfähige Rahmenverlängerung erforderlich
- ausgestattet mit Schnellspannverschlüssen zur werkzeuglosen Montage und Demontage
- kombinierbar mit Linnepé Anhängerkupplung
- Nutzlast bis 80 kg (Findus 2.0), bis 150 kg (Findus)
- Gewicht ca. 27 kg (Findus 2.0), 28 kg (Findus)

Lieferumfang:

Lastenträger inklusive Aufnahmeelemente und Befestigungsmaterial.



2

max. 1



Typ	Für	Art-Nr.	Preis
1 Findus			
2.0	2 Fahrräder	87 713	1.209,-
2 Findus	1 Motorroller	87 736	1.365,-

Fahrradhalter Plus für Lastenträger Findus / Findus 2.0

Zum Transport von 2 zusätzlichen Fahrrädern, max. Nutzlast 25 kg, Gewicht ca. 6 kg.

Lieferumfang:

2 Fahrradschienen, 2 Verlängerungen, 2 Haltearme

87 717 365,-



Information

Bitte bei Bestellung genaue Fahrzeug- und Aufbauangaben (exaktes Fahrzeugmodell, Chassis, Baujahr) angeben! Der Elektrokabelsatz ist separat zu bestellen!

Lastenträger XtraFold

Der Lastenträger XtraFold ist so robust konstruiert, dass er Roller und kleinere Motorräder bis zu 150 kg tragen darf und zudem hochklappbar ist.

- Transport von 1 Roller/Motorrad
- tragfähige Rahmenverlängerung erforderlich
- ausgestattet mit Schnellspannverschlüssen zur werkzeuglosen Montage und Demontage
- werkzeuglos hochklappbar (ca. 40 cm kürzer)
- kombinierbar mit Linnepé Anhängerkupplung
- Material Stahl und Aluminium
- Maße ca. B 200 x T 60/30 cm
- Nutzlast bis zu 150 kg
- Gewicht ca. 39 kg

Lieferumfang:

Lastenträger inklusive Aufnahmeelemente und Befestigungsmaterial. 87 703 1.679,-

max. 2



Fahrradträger



max. 1



Fahrzeug mit hochgeklapptem Träger ca. 40 cm kürzer



Auffahrrampe inklusive

E-Bike-Träger XtraFold 2.0

Klappbarer Träger mit 2 Fahrradschienen und Haltearmen für den Transport von bis zu 2 E-Bikes. Lässt sich nachträglich problemlos umrüsten für den Transport von einem Roller.

- Transport von 2 E-Bikes
- tragfähige Rahmenverlängerung erforderlich
- ausgestattet mit Schnellspannverschlüssen zur werkzeuglosen Montage und Demontage
- werkzeuglos hochklappbar (ca. 30 cm kürzer)
- kombinierbar mit Linnepé Anhängerkupplung
- Material Stahl und Aluminium
- Maße ca. B 200 x T 60/30 cm
- Nutzlast bis zu 80 kg
- Gewicht ca. 35 kg

Lieferumfang:

Lastenträger inklusive Aufnahmeelemente und Befestigungsmaterial. 87 704 1.679,-



Lastenträger Scout

Das Lastenträgersystem besteht durch die Kombination hoher Nutzbarkeit mit klarem Design.

- stoßunempfindliche optisch ansprechende Aluminiumlichtleiste
- erweiterbar für den zusätzlichen Transport von bis zu 2 Fahrrädern
- tragfähige Rahmenverlängerung erforderlich
- ausgestattet mit Schnellspannverschlüssen zur werkzeuglosen Montage und Demontage
- kombinierbar mit Linnepe Anhängerkupplung
- Nutzlast bis zu 150 kg
- Gewicht ca. 39 kg

Lieferumfang:

Lastenträger inklusive Aufnahmeelemente und Befestigungsmaterial.

87 701 1.975,-



Fahradhalter Plus für Lastenträger Scout

Zum Transport von 2 Rädern (Nutzlast bis 25 kg) neben einem Motorrad oder Roller.

Lieferumfang:

2 Radschienen, 2 Verlängerungen, 2 Haltearme
87 710 315,-



Information

Bitte bei Bestellung genaue Fahrzeug- und Aufbaudaten (exaktes Fahrzeugmodell, Chassis, Baujahr) angeben! Der Elektrokabelsatz ist separat zu bestellen!



Schwenkbar - optimaler Zugang zu den Hecktüren



Klappbarer Träger

Fahradträger GiroVan

Der schwenkbare GiroVan, der speziell für den Fiat Ducato, Citroën Jumper und Peugeot Boxer Kastenwagen ab Baujahr 2006/07 entwickelt wurde, besteht in erster Linie durch sein elegantes Design und die Flexibilität, die er bietet.

- Transport von 2 Fahrrädern/E-Bikes
- schwenkbar: ermöglicht das Öffnen der Hecktüren im beladenen Zustand
- kombinierbar mit abnehmbarer Linnepe Anhängerkupplung
- ausgestattet mit Schnellspannverschlüssen zur werkzeuglosen Montage und Demontage
- ohne Werkzeug im unbeladenen Zustand hochklappbar (ca. 25 cm kürzer)
- Maße ca. B 175 x T 63/38 cm
- Nutzlast bis zu 80 kg
- Gewicht ca. 47 kg

Lieferumfang:

Lastenträger inklusive Aufnahmeelemente und Befestigungsmaterial.

Information

Fahradträger nur an Fahrzeugen ohne oder mit Linnepe-Anhängerkupplung montierbar. Der Kugelkopf muss demontiert werden. Der Elektrokabelsatz ist separat zu bestellen!



Für	Art-Nr.	Preis
Fahrzeuge mit Hecküberhang 1000 mm	87 712	2.099,-
Fahrzeuge mit Hecküberhang 1380 mm	87 714	2.199,-






Lastenträger SlidePort

Speziell für die Verwendung am Fiat Ducato, Citroën Jumper und Peugeot Boxer Kastenwagen ab Baujahr 2006/07 konzipiertes, überwiegend aus Aluminium gefertigtes Lastenträgersystem.

- Transport von 1 Roller oder Motorrad
- auch im beladenen Zustand leicht verschiebbar, so dass die rechte Hecktür geöffnet werden kann
- Öffnen der Hecktüren im unbeladenen Zustand möglich
- ausgestattet mit Schnellspannverschlüssen zur werkzeuglosen Montage und Demontage
- kombinierbar mit abnehmbarer Linnepe Anhängerkupplung
- Unterbringung der Auffahrschiene in einer Schublade unter dem Träger
- Abmessungen ca. B 190 x T 65 cm
- Nutzlast bis zu 170 kg
- Gewicht ca. 59 kg

Lieferumfang:

Lastenträger inklusive Aufnahmeelemente und Befestigungsmaterial.



Für	Art-Nr.	Preis
Fahrzeuge mit Hecküberhang 1000 mm	87 792	2.309,-
Fahrzeuge mit Hecküberhang 1380 mm	87 793	2.415,-

Fahrradhalter Basic für Lastenträger SlidePort

Für 2 Fahrräder / E-Bikes, besteht aus 2 Fahrradschienen, 1 Haltebügel und 2 Haltearmen.
87 794 365,-



Fahrradhalter Plus für Lastenträger SlidePort

Ermöglicht den Transport von 2 Fahrrädern neben einem Motorrad oder Roller; inkl. 2 Haltearmen.
87 709 315,-



Zubehör



Linnepe Elektrokabelsatz 13-polig

Wird sowohl für die Anhängerkupplungen als auch für die Lastenträger von Linnepe benötigt und ist separat zu bestellen.

Für den Ford Transit ab Baujahr 2006/05 gibt es verschiedene Kabelsätze, bitte entsprechendes Formular zur genauen Festlegung anfordern. Preis ab 249,-.

Für	Art-Nr.	Preis
Fiat Ducato 2006/07 – ...	87 641	230,-
Fiat Ducato – Kastenwagen, 2006/07 – 2011/01	87 642	230,-
Fiat Ducato – Kastenwagen, 2011/02 – ...	87 650	230,-
Mercedes Sprinter 2006/04 – 2018/02	87 646	285,-
Mercedes Sprinter 2018/03 – ...	87 651	375,-
Fahrzeuge ohne CAN-Bus mit AFC-Modul	87 698	177,-



Lenkerspanngurt

Ladungssicherung ist eine Notwendigkeit – der Lenkerspanngurt von Linnepe stellt dabei eine einfache und geniale Art dar, einen Roller oder ein Motorrad auf einem Lastenträger zu verspannen. Die Gurtschlaufen werden einfach über den Lenker geschoben und der Gurt wird mittels Ratschen mit dem Träger verspannt. Geeignet für alle Linnepe Lastenträger und alle Systeme, an denen die 2 im Lieferumfang enthalten Ringösen befestigt werden können. Gewicht 1,8 kg, Zugkraft 1500 kg.
87 798 52,-



E-Bike-Träger Velo III

Für einen sicheren Transport von E-Bikes mit dem Wohnmobil eignen sich herkömmliche Trägersysteme weniger gut. Hoch an der Fahrzeugrückwand ange-

bracht, kann das Beladen der bis zu 25 kg schweren E-Bikes Probleme bereiten. Der komplett aus Aluminium bestehende Träger Velo III wird direkt an den Rahmen des Reisemobils montiert, er ist stabil, hat eine niedrige Beladehöhe, ein geringes Eigengewicht und gestattet höhere Nutzlasten – abgestimmt auf E-Bikes. Fest angebrachte Schienen sorgen für guten Halt der Räder, ein Rüstsatz für E-Bikes wird mitgeliefert.

Aufpreis für eine zusätzlich erforderliche Rahmenverlängerung für Fahrzeuge ohne oder mit nicht tragfähiger Rahmenverlängerung ab 378,-.


Merkmale:

- für max. 2 E-Bikes oder 2 Fahrräder
- hochwertiges, bedienfreundliches Design
- Plattform klappbar
- Maße B 198 x T 87,5 cm
- Nutzlast bis zu 80 kg
- Gewicht ca. 16 kg

87 747 1.269,-

Information

Bitte bei Bestellung genaue Fahrzeug- und Aufbaudaten (exaktes Fahrzeugmodell, Chassis, Baujahr) angeben! Der Elektrokabelsatz ist separat zu bestellen!



Klappmechanismus



Lastenträger Vario

Der Vario wird größtenteils aus Aluminium gefertigt. Er besteht aus qualitativ hochwertigen Komponenten wie z. B. den auf E-Bikes abgestimmten Fahrradschienen und Haltearmen oder dem Querholm aus Edelstahl. Sollte der Vario einmal nicht benötigt werden, kann er mit wenigen Handgriffen hochgeklappt werden und so platzsparend am Fahrzeug bleiben. Aber auch die Demontage ist ohne zusätzliches Werkzeug möglich. Seine variable Beladetiefe kann bei Bedarf von 62 auf 80 cm verlängert werden. Aufpreis für eine zusätzlich erforderliche Rahmenverlängerung für Fahrzeuge ohne oder mit nicht tragfähiger Rahmenverlängerung ab 378,-.

Merkmale:

- hochwertiges, bedienfreundliches Design
- Plattform klappbar
- Fahrradschienen und Haltearme mit Ratschen-Schnellverschluss
- Maße B 201,1 x T 93,7 cm
- Nutzlast bis zu 150 kg
- Gewicht ohne Rüstsatz ca. 29 kg

Für	Art-Nr.	Preis
1 Motorroller	87 744	1.725,-
1 Motorroller, 1 Fahrrad	87 745	1.819,-
1 Motorroller, 2 Fahrräder	87 748	1.909,-



Schnellspannverschlüsse



Klappbarer Träger



o. Abb.: Elektrokabelsatz 13-polig

Wird sowohl für die Anhängerkupplungen als auch für die Lastenträger von Sawiko benötigt und ist separat zu bestellen.

Für	Art-Nr.	Preis
Fahrzeuge mit mechanischem Blinkrelais	87 754	105,-
Fahrzeuge mit elektronischer Blinksteuerung	87 755	149,-
Fahrzeuge mit CAN-Bus-Schnittstelle	87 759	248,-
Fiat Ducato – Kastenwagen, 2006/07 – 2011/01	87 757	255,-
Fiat Ducato – Kastenwagen, 2011/02 – ...	87 783	275,-

Zurrbandset Universal

87 738 161,-



NEU



Fahrradträger Trigo Van

Der in Deutschland produzierte Fahrradträger überzeugt mit seinem ergonomischen Design und ermöglicht ein müheloses Schwenken des beladenen Trägers. Er ist mit einer automatischen Klappfunktion mit zuverlässiger Fixiermöglichkeit ausgestattet, die nicht nur den Transport optimiert, sondern auch wertvollen Raum spart. Die neu entwickelte Verriegelung sorgt dabei für ein automatisches Einrasten. Die Schwenkfunktion des Trägers ist mit einem Anschlagsschutz für die rechte Tür ausgestattet, der nicht nur die Sicherheit erhöht, sondern auch Beschädigungen während des Betriebs verhindert. Dank des 100-Grad-Öffnungswinkels ermöglicht der Trigo Van zudem einen jederzeit freien Zugang zu den Hecktüren, selbst im beladenen Zustand.

Merkmale:

- für max. 3 E-Bikes, Fahrräder oder Fat Bikes
- ergonomisches Design
- müheloses Schwenken – auch im beladenen Zustand
- klappbar, inklusive Fixiermöglichkeit
- Schwenkbügel abschließbar
- keine Beleuchtungswiederholung erforderlich
- Montage an den Hecktürscharnieren
- freier Zugang zur Anhängerkupplung
- auch lieferbar mit LED-Leuchten (Sonderbestellung)
- schmale Schiene 6,7 cm breit
- breite Schiene 17 cm breit
- Nutzlast bis zu 80 kg
- Eigengewicht ohne Rüstsatz ab 50 kg



Klappbarer Träger

Geeignet für Fiat Ducato und baugleiche Fahrzeuge ab Baujahr 2006/07.

Ausführung mit	Art-Nr.	Preis
2 schmalen Schienen	87 906	1.985,-
3 schmalen Schienen	87 907	2.099,-
1 schmalen und 1 breiten Schiene	87 908	1.985,-
2 breiten Schienen	87 909	2.099,-



o. Abb.: Rüstsatz für verschiebbare Fahrradschiene

87 915 **NEU** 89,-

Auffahrrampe für Fahrradschiene, Länge 1,25 m

87 917 **NEU** 37,-

o. Abb.: Elektrokabelsatz 13-polig

Wird für den Fahrradträger Trigo Van benötigt und ist separat zu bestellen.

Für	Art-Nr.	Preis
Fiat Ducato – Kastenwagen 2006/07 – 2011/01	87 757	255,-
Fiat Ducato – Kastenwagen 2011/02 – ...	87 783	275,-

Fahrradträger Slide Move DS-250

Für Fiat Ducato Kastenwagen und baugleiche Fahrzeuge ab Baujahr 2006/07 erhältliches Trägersystem, das sich besonders dadurch auszeichnet, dass es beidseitig verschiebbar ist. Ohne die Ladung abzunehmen kann dieser Träger seitlich nach links oder nach rechts geschoben werden, um dahinter liegende Türen oder Klappen zu öffnen. Da nur die fahrzeugspezifischen Stahlaufnahmen fest am Fahrzeug-Chassis montiert werden, kann der Träger selbst problemlos und schnell abgenommen bzw. angebracht werden. Sehr gut für den Transport von schwereren E-Bikes geeignet.

- Nutzlast 70 kg (die Hinterachslast des Fahrzeugs ist zu beachten)
- Maße B 185 x T (ab Stoßstange) ca. 70 cm
- Gewicht ohne Rüstsatz ca. 29 kg

Lieferumfang:

Vormontierter Träger inkl. Beleuchtung mit 13-poligem Anschlussstecker, fahrzeugspezifische Aufnahmen (13 bzw. 18 kg), Befestigungsbügel, Befestigungsmaterial für 2 Fahrräder, ECE-Gutachten.



Beidseitig ca. 115 cm verschiebbar



o. Abb.: Elektrokabelsatz 13-polig

Wird für den Fahrradträger Slide Move DS-250 benötigt und ist separat zu bestellen.

Für	Art-Nr.	Preis
Fahrzeuge mit Hecküberhang 1000 mm	87 903	1.889,-
Fahrzeuge mit Hecküberhang 1380 mm	87 904	1.940,-

Für	Art-Nr.	Preis
Fiat Ducato – Kastenwagen 2006/07 – 2011/01	87 757	255,-
Fiat Ducato – Kastenwagen 2011/02 – ...	87 783	275,-



Sawiko Anhängerkupplung

Kupplungen für voll- und teilintegrierte Fahrzeuge mit AL-KO-Chassis oder Serien-Chassis. Durch Oberflächenbehandlungen wie das Feuerverzinken bzw. das KTL-Beschichten sind diese Produkte hervorragend vor Umwelteinflüssen geschützt. Voraussetzung zur Montage einer Anhängerkupplung ist eine tragfähige Rahmenverlängerung. Diese muss in einigen Fällen mit speziell geprüften Bauteilen verstärkt werden um die benötigte Tragfähigkeit zu erreichen.



Information

Bitte bei Bestellung genaue Fahrzeug- und Aufbau-
daten (exaktes Fahrzeugmodell, Chassis,
Baujahr) angeben! Der Elektrokabelsatz ist sepa-
rat zu bestellen!

Typ	Für	Kugelkopf	Art-Nr.	Preis
MT 005	tragfähiges AL-KO-Chassis / Rahmenverlängerung *	fest	87 768	729,-
MT 054	tragfähiges AL-KO-Chassis / Rahmenverlängerung *	fest	87 770	815,-
MT 054	tragfähiges AL-KO-Chassis / Rahmenverlängerung *	abnehmbar	87 771	1.060,-
	nicht tragfähiges Serien-Chassis / Rahmenverlängerung	fest	87 769	1.100,-
	nicht tragfähiges Serien-Chassis / Rahmenverlängerung	abnehmbar	87 772	1.355,-



abnehmbarer Kugelkopf

* evtl. werden noch weitere Verstärkungsteile benötigt. Preis nach Angabe der Fahrzeugdaten.



Zubehör: o. Abb.: Elektrokabelsatz 13-polig

Wird sowohl für die Anhängerkupplungen als auch für die Lastenträger von Sawiko benötigt und ist separat zu bestellen.

Für	Art-Nr.	Preis
Fahrzeuge mit mechanischem Blinkrelais	87 754	105,-
Fahrzeuge mit elektronischer Blinksteuerung	87 755	149,-
Fahrzeuge mit CAN-Bus-Schnittstelle	87 759	248,-
Fiat Ducato – Kastenwagen, 2006/07 – 2011/01	87 757	255,-
Fiat Ducato – Kastenwagen, 2011/02 – ...	87 783	275,-

Anhängerkupplung Kastenwagen

Auf den Fiat Ducato Kastenwagen ab Baujahr
2006/07 zugeschnittene Anhängerkupplung.
Lieferbar mit fest montiertem oder mit abnehm-
barem Kugelkopf.

Kugelkopf	Art-Nr.	Preis
fest	87 774	449,-
abnehmbar	87 776	575,-



Linnepe Anhängerkupplung

Lieferbar für fast alle Reisemobilaufbauten. Alle Metallteile sind KTL-beschichtet, der Querträger ist zusätzlich pulverbeschichtet. Die Rahmenverlängerung für Fahrzeuge ohne oder mit nicht tragfähiger Rahmenverlängerung wird in Maximallänge geliefert. Sie kann passend für den jeweiligen Überhang gekürzt werden. Komplette, zerlegte Montageeinheit mit EG-Typengutachten. Die Anhängelast beträgt maximal 2 t.

Für	Art-Nr.	Preis
alle Typen mit tragfähiger Rahmenverlängerung oder tragfähigem Tief- / Hochrahmenchassis *	87 696	629,-
alle Typen mit tragfähiger Rahmenverlängerung oder tragfähigem Tief- / Hochrahmenchassis, Kugelkopf abnehmbar*	87 695	839,-
Chassis ohne Rahmenverlängerung / ohne tragfähige Rahmenverlängerung	87 692	995,-
Chassis ohne Rahmenverlängerung / ohne tragfähige Rahmenverlängerung, Kugelkopf abnehmbar	87 697	1.185,-

* evtl. werden noch weitere Verstärkungsteile benötigt. Preis nach Angabe der Fahrzeugdaten.

Linnepe Anhängerkupplung

Lieferbar für fast alle Reisemobilaufbauten auf Fiat Ducato, Citroën Jumper und Peugeot Boxer mit RA030i.

Für	Art-Nr.	Preis
alle Fahrzeuge mit Rahmenverlängerung des Typs RA030i außer Knaus und Weinsberg	87 681	995,-
alle Knaus und Weinsberg Fahrzeuge mit Flachbodenchassis und Rahmenverlängerung des Typs RA030i	87 689	995,-



abnehmbarer Kugelkopf



Information

Bitte bei Bestellung genaue Fahrzeug- und Aufbaudaten (exaktes Fahrzeugmodell, Chassis, Baujahr) angeben! Der Elektrokabelsatz ist separat zu bestellen!

Anhängerkupplung für Kastenwagen

Speziell für Fiat Ducato, Citroën Jumper und Peugeot Boxer ab Baujahr 2006/07 konstruierte Anhängerkupplung, die mit 2 unterschiedlichen Kugelköpfen erhältlich ist. Die Anhängerkupplung mit festem Kugelkopf ist pulverbeschichtet, die mit abnehmbarem Kugelkopf feuerverzinkt. Komplette, zerlegte Montageeinheit mit EG-Typengutachten. Die Anhängelast beträgt maximal 3 t.



abnehmbarer Kugelkopf

Kugelkopf	Art-Nr.	Preis
fest	87 785	399,-
abnehmbar	87 777	525,-

+Zubehör

Elektrokabelsatz 13-polig

Wird sowohl für die Anhängerkupplungen als auch für die Lastenträger von Linnepe benötigt und ist separat zu bestellen.

Für den Ford Transit ab Baujahr 2006/05 gibt es verschiedene Kabelsätze, bitte entsprechendes Formular zur genauen Festlegung anfordern. Preis ab 249,-.



Für	Art-Nr.	Preis
Fiat Ducato 2006/07 – ...	87 641	230,-
Fiat Ducato – Kastenwagen, 2006/07 – 2011/01	87 642	230,-
Fiat Ducato – Kastenwagen, 2011/02 – ...	87 650	230,-
Mercedes Sprinter 2006/04 – 2018/02	87 646	285,-
Mercedes Sprinter 2018/03 – ...	87 651	375,-
Fahrzeuge ohne CAN-Bus mit AFC-Modul	87 698	177,-



Anhängerkupplung Thule VeloSwing

Diese innovative Anhängerkupplungslösung ist ausgelegt für den Transport von Fahrrädern an einem Fiat Ducato oder baugleichen Fahrzeugen. Mit der neuen, vollständig schwenkbaren Thule VeloSwing Anhängerkupplung kann man bequem den gleichen Kupplungs-Fahrradträger verwenden wie an einem normalen Auto. Die Thule VeloSwing lässt sich auch im beladenen Zustand mit bis zu 4 Fahrrädern oder einer Gepäckbox, mit nur einem Handgriff leicht zur Seite schwenken, damit man uneingeschränkten Zugang zu den Hecktüren des Fahrzeugs hat. Einfache Handhabung mit Farbindikator an der ständigen Sicherheitsverriegelung, die anzeigt, wenn alles an seinem Platz eingerastet ist. Die Thule VeloSwing ist vollständig zertifiziert und mehr als nur eine Lösung für den Transport von E-Bikes. Mit einer maximalen Traglast von 150 kg kann man die Anhängerkupplung mit z. B. einer Heckgepäckbox oder anderem Zubehör beladen. Außerdem kann sie schwere Anhänger mit bis zu 3 t ziehen. (Achtung: Anhängelast des Fahrzeugs beachten).

Merkmale:

- Maße B 157 x H 27 x T 60 cm
- max. Anhängelast: 3 t
- max. Stützlast: 150 kg
- Öffnungsbereich: 95°
- zusätzliches Gewicht zum Fahrzeug: 49 kg

87 921 2.099,-

kompletter Zugang zum Heck auch im beladenen Zustand

NEU



+Zubehör

ohne Abbildung:

Stoßstangenabdeckung für Thule VeloSwing

Die vorgestanzte Stoßstangenabdeckung sorgt dafür, dass sich die VeloSwing perfekt in den Look des Fahrzeugs integriert.

Für	Art-Nr.	Preis
Fahrzeuge ohne Parksensoren	87 923	315,-
Fahrzeuge mit Parksensoren	87 924	315,-

Elektrokabelsatz 13-polig

Wird für die Anhängerkupplung VeloSwing von Thule benötigt und ist separat zu bestellen.


Für	Art-Nr.	Preis
Fiat Ducato – Kastenwagen, 2006/07 – 2011/01	87 925	265,-
Fiat Ducato – Kastenwagen, 2011/02 – ...	87 926	249,-



i Nicht für Italien und Spanien!



i Italien



i Spanien



Wartafel

Auch in der leichten Kunststoff-Version komplett mit 4 runden Rückstrahlern, aber nicht reflektierend.

Nicht in Italien und Spanien zugelassen!

Maße (B x H): 50x50 cm **137/246** **16,-**

Alu-Wartafel für Italien

Für überstehende Lasten. Nach der italienischen Straßenverkehrsordnung müssen seit 1.1.1995 ausschließlich Alu-Wartafeln verwendet werden. Diese sind mit einer Spezial-Reflektionsfolie versehen und müssen über vier mit Ösen versehene Öffnungen verfügen.

Maße (B x H): 50x50 cm **137/247** **35,-**

Sonderlasten-Wartafel Spanien

Jede überstehende Ladung muss mit einer rot-weiß schraffierten Wartafel gekennzeichnet werden. Im Unterschied zur Wartafel für Italien ist eine geprägte und schwarz lackierte Umrandung vorgeschrieben.

Maße (B x H): 50x50 cm **137/248** **50,-**

i Information



Dekaneutron entspricht 10 Newton. Die Einheit wird bei der Ladungssicherung zur Angabe der Tragfähigkeit oder der Bruchfestigkeit von Seilen oder Gurten verwendet.



Zurrurt Auto Cargo Belt

Zurrurt mit automatischer Rollmechanik. So einfach wie ein Sicherheitsgurt zu bedienen. Für die Ladungssicherung im Straßenverkehr für mittelschweren Einsatz.

Vorteile:

- keine umherflatternden Bänder
- einfaches Handling durch den automatischen Bandaufzug
- schnelles Einhaken durch offene Haken möglich

Eigenschaften:

- einteilig
- gefertigt nach DIN EN 12195-2
- Zugkraft: SWL 250 daN
- Maße (L x B): 300 x 2,5 cm

136/519 **28,50**



heusser
produkte

Klemmschloss-Zurrurte

Großes Haltevermögen und geprüfte Sicherheit. Einsatz wie bei Spannbügel-Zurrurten. Zugkraft: 140 daN bei geschlossenem Gurt (Richtwert). Material: ZAMAK (Zinkdruckguss), Polypropylen. Inhalt: 2 Stück; Maße (L x B): 500 x 2,5 cm

136/517 **14,50**

Zurrband mit Ratsche

Mit PVC-beschichteten S-Haken. Bandbreite: 25 mm; zulässige Zugkraft: 400 daN. Bestehend aus: 1 Band inkl. Ratsche und S-Haken und 1 Band mit S-Haken. Maße (L x B): 400 x 2,5 cm

136/518 **19,50**

Zurrband mit Ratsche

Zugkraft: 300 daN. Material: PES Polyester; Maße (L x B): 500 x 2,5 cm

136/521 **10,-**



EuroTrail

Gummi-Spannkabel

Gummiseil ø 8 mm, beidseitig mit Haken, zum universellen Abspannen und Befestigen. Material: innen Naturkautschuk, außen Polyethylen hochdicht (nicht faulend, wasserabweisend, gut beständig gegenüber UV-Strahlung und Verschleiß). Reißfestigkeit: 80 daN (Richtwert). Dehnfähigkeit: 100 %. Mit bruchsicherem, mit Kunststoff ummanteltem Stahlhaken.

Länge: 60 cm **610/680** **3,-**
Länge: 80 cm **610/681** **3,20**
Länge: 100 cm **610/682** **3,80**

Gepäckspinne

Gummiseil ø 8 mm mit 8 Armen, Länge: jeweils ca. 80 cm.

610/690 **6,-**



EuroTrail

Easy Fix mit Klemmarretierung

Der universell einsetzbare und verstellbare Expander mit Klemmarretierung lässt sich in jeder Länge fixieren. Er ist einfach und schnell zu öffnen, schließen bzw. einzuheften. Maße (L x ø): 100 x 0,8 cm; Inhalt: 2 Stück **610/685** **7,90**

Spannkabel Quick Fix mit Haken

Der universell einsetzbare und verstellbare Expander mit Haken lässt sich in jeder Länge fixieren. Er ist einfach und schnell zu öffnen, schließen bzw. einzuheften. Maße (L x ø): 1 m x 8 mm; Inhalt: 1 Stück **610/686** **10,50**



DACHHAUBEN FENSTER



Dachhauben	233 – 243
Rollos	234, 247 – 249
Dachlüfter	234 – 235, 239, 244
S4-Rahmenfenster	245
S4-Schiebefenster	245
Ausstellfenster	245 – 246



i Was Sie schon immer über Dachhauben wissen wollten

ABS: Ein robuster, thermisch stabiler Kunststoff, der in der Verarbeitung leicht formbar ist.

Aufstellwinkel: Damit ist der Winkel gemeint, in dem der Haubendeckel maximal geöffnet/aufgestellt werden kann.

Einbaustärke: Nur wenn die Dachstärke des Fahrzeugs und die Rahmenhöhe der Dachhaube übereinstimmen, kann diese dicht eingebaut werden.

Gaze: Ein leichtes, halbdurchsichtiges Gewebe. Wird als Fliegenschutz verwendet.

Plisseerollo: Bezeichnet in diesem Fall ein Rollo, bei dem im Stoff Falten dicht aufeinanderfolgend dauerhaft eingebügelt sind.

Polystyrol: Thermoplastischer Werkstoff, in geschäumtem Zustand auch bekannt als Styropor® oder Styrodur®.

Zwangsbelüftung: Permanenter Luftaustausch, vor allem während der Fahrt, um die Ansammlung von Abgasen im Fahrzeuginnen zu vermeiden. Oft verbunden mit Luftgeräuschen.



roofSTAR 4

■ 400x400 mm

Dachhaube roofSTAR 4

Ausschnitt Nennmaß: 400x400 mm
Dachstärke: 25 – 32 mm
Höhe über Dach: 72 mm

Bügel

Gewicht 3,7 kg
mit Zwangsbelüftung **206/334 177,50**
ohne Zwangsbelüftung **206/335 182,50**

Dachhaube roofSTAR 4 mit LED

Bügel

Gewicht 3,7 kg
mit Zwangsbelüftung **206/336 210,-**
ohne Zwangsbelüftung **206/337 215,-**

elektrische Öffnung

Gewicht 3,7 kg
mit Zwangsbelüftung **206/338 375,-**
ohne Zwangsbelüftung **206/339 380,-**

roofSTAR 7

■ 700x500 mm

Dachhaube roofSTAR 7

Ausschnitt Nennmaß: 700x500 mm
Dachstärke: 25 – 32 mm
Höhe über Dach: 72 mm

Bügel

Gewicht 6,4 kg
mit Zwangsbelüftung **206/340 650,-**
ohne Zwangsbelüftung **206/341 670,-**

Dachhaube roofSTAR 7 mit LED

Bügel

Gewicht 6,5 kg
mit Zwangsbelüftung **206/342 722,50**
ohne Zwangsbelüftung **206/343 755,-**

elektrische Öffnung

Gewicht 6,6 kg
mit Zwangsbelüftung **206/344 1.050,-**
ohne Zwangsbelüftung **206/345 1.122,50**

roofSTAR

Die ultraleichten roofSTAR Dachhauben wurden speziell entwickelt, um den höchsten Ansprüchen gerecht zu werden. Sie kombinieren ein völlig neuartiges, innovatives Design mit gleichzeitiger Gewichts-Ersparnis. Das extrem flache Design verbessert zudem erheblich die Aerodynamik, den Windwiderstand und die Geräuschentwicklung während der Fahrt.



BRUNER
OUTDOOR IN MOTION

- **Extrem flach:** Die Außenhöhe wurde um 50 % reduziert auf nur noch 72 mm.
- **Extrem leicht:** Das Gewicht wurde insbesondere bei der roofSTAR 7 um bis zu 2 kg reduziert.
- **Einzartig:** Für die Abmessung 400 x 400 mm ist mit der roofSTAR 4 erstmals eine motorisierte Variante erhältlich.
- **Clever:** Die Bedienung der motorisierten Ausführung erfolgt bei beiden Modellen über einen Schalter, der direkt im Rahmen integriert und somit sehr gut erreichbar ist.
- **Beleuchtung:** Für beide Modelle roofSTAR 4 und roofSTAR 7 bieten wir optional eine hochwertige LED-Beleuchtung.
- **Besonders stabil:** Beide Ausführungen bestehen aus bewährtem, UV-beständigem ASA- und PMMA-Material.
- **Mitgedacht:** In der motorisierten Version ist ein zusätzlicher, permanent wirkender Fliegenschutz integriert!

- **Effektive Verdunkelung:** Beide roofSTAR Modelle haben ein Rollo-System integriert, das eine effektive Verdunkelung bietet und eine einfache Handhabung garantiert.
- **Montagefreundlich:** Großzügig dimensionierter Dichtkanal zur Aufnahme der Dichtmasse und somit Verhinderung von Wassereintritts-Problemen. Inkl. 8 Befestigungshaken für den Einbau bei einer Dachstärke von 25 – 32 mm.
- **Flexibel:** Die roofSTAR 4 und roofSTAR 7 können einfach nachgerüstet werden.
- **Alltagsfreundlich:** Der Innenrahmen der roofSTAR Dachhauben ist für eine schnelle Reinigung einfach zu entfernen und wieder zu befestigen.
- **Wasser-Management:** Mit effektivem Wasser-Ablauf-System, um Schwallwasser-Eintritt in das Fahrzeug zu verhindern.
- **Spoiler-Wirkung:** Die Gummi-Dichtlippe an der Scharnierseite minimiert effektiv Geräusche.

i Information

Die Standardausführungen aller roofSTAR Versionen sind auf eine Dachstärke von 25 – 32 mm ausgelegt. Für Dachstärken von 33 – 45 mm ist sowohl bei roofSTAR 4, als auch bei roofSTAR 7 ein zusätzliches Montagekit erforderlich.

+ Zubehör

Montage-Kit 33 – 45 mm für roofSTAR

Für Typ roofSTAR 4	206/352	31,50
Für Typ roofSTAR 7	206/353	52,50



280x280 mm

Dachhaube Vent 28 F

Kleine Dachhaube, geeignet für räumliche Gegebenheiten mit kleineren Dimensionen, sorgt für optimale Belüftung des Innenraums. Motorisierbar über das Kit Turbo-Vent 28 F.

- unauffälliges und elegantes Rahmendesign
- in den Glasfarben weiß und crystal
- serienmäßiges Moskitonetz aus Aluminium
- aerodynamisch
- schnelle Installation ohne zusätzliche Bohrungen am Fahrzeug
- Öffnung mit Handrad
- mit Zwangsbelüftung
- Ausschnitt Nennmaß: 280x280 mm
- Dachstärke: 28 – 50 mm
- Höhe über Dach: 90 mm
- Haubengröße: 320x340 mm
- Gewicht: 1,8 kg

weiß	206/420	102,50
crystal	206/421	120,-
Kit Frame 28 Ducato	206/434	20,-



400x400 mm

Dachhaube Vent 40

Ideale Dachhaube für Reisemobile, Wohnwagen und Kastenwagen.

- unauffälliges und elegantes Rahmendesign
- in den Glasfarben weiß und crystal
- serienmäßiges Moskitonetz aus Aluminium
- aerodynamisch
- Montage mit selbstschneidenden Schrauben
- Öffnung mit Handrad
- mit Zwangsbelüftung
- Ausschnitt Nennmaß: 400x400 mm
- Dachstärke: 30 – 50 mm
- Höhe über Dach: 85 mm
- Haubengröße: 455 x 455 mm
- Gewicht: 2,8 kg



weiß	206/423	87,50
crystal	206/424	112,50
Kit Frame 40 Ducato	206/433	25,-



400x400 mm

Dachhaube Vent F Pro

Die Dachhaube Vent F Pro im eleganten und stilvollen Design. Kann mit dem Kit Turbo-Vent F Premium zu einer Dachhaube mit motorisiertem Ventilator ausgerüstet werden.

Modernes und aerodynamisches Design

- abnehmbares Moskitonetz und plissierte Verdunkelung
- doppelte Haubenaussteller für maximale Stabilität der Haube
- qualitativ hochwertiges Material, ECE R43 Zertifizierung
- optional: Lüftungs-kit mit 12-V-Motor
- mit Zwangsbelüftung
- Ausschnitt Nennmaß: 400x400 mm
- Dachstärke: 28 – 55 mm
- Höhe über Dach: 90 mm
- Haubengröße: 566x531 mm
- Gewicht: 4,7 kg


crystal	206/426	275,-
---------	----------------	--------------

+ Zubehör

Mehr? Online!

Verdunklungsrollo Rollo Vent 40

Verdunklungsrollo für die Anbringung an allen 400 x 400 mm Vent Dachhauben. Permanente Belüftung dank der seitlichen Belüftungsvorrichtungen. Schmales Rahmenprofil für ein geringes Aufmaß (Stärke 3 cm). Leichte Anbringung, ohne am Fahrzeug bohren zu müssen. Befestigung am Rahmen der Dachhaube durch Einsatz der im Lieferumfang enthaltenen Schrauben.

206/425 50,-**Kit Frame Ducato**


Speziell entwickelter Adapter, der den Einbau der Dachfenster Vent 28 F, Vent 40 und Turbo-Vent im Ducato ermöglicht und sie an die Oberfläche des Fahrzeuges anpasst.

Kit Frame 28 Ducato	206/434	20,-
Kit Frame 40 Ducato	206/433	25,-

**Kit Turbo Vent 28 F**

Das Turbo Vent Kit ermöglicht es, Ihre Dachhaube Vent 28 F in einen motorisierten Ventilator umzurüsten. Max. Luftförderung: 9 m³/min.

Nennspannung: 12 V; Nennleistung: 25 W		
Maße(ø): 180 mm		
Gewicht: 500 g	206/422	112,50

**Kit Turbo Vent F Premium**

Das Turbo Vent F Premium Kit ist serienmäßig mit einem Touch-Steuergerät und Thermostat Polar Control ausgestattet. Max. Luftförderung: 35 m³/min. Lüfter: ø 30 cm.

Nennspannung: 12 V; Nennleistung: 36 W		
Maße(LxBxH): 400x400x150 mm		
Gewicht: 2 kg	206/281	272,50



400x400 mm

Dachhaube Turbo Vent


Die **Turbo Vent** ist eine klassische Dachhaube mit 12-V-Motor. Stufenlos regulierbare Geschwindigkeit. Das **Thermostat Polar Control** regelt automatisch das Ein- und Ausschalten des Ventilators in Abhängigkeit der Innentemperatur.

Rahmen: in neutralem Weiß; **Haube:** weiß oder crystal

Die weiße Ausführung bedarf keiner Verdunkelung. Bei der crystal-Ausführung kann das Rollo Vent 40 eingesetzt werden. Maximale Belüftung: 35 m³/min. Permanente Belüftung für einen konstanten Luftaustausch.

- ohne Zwangsbelüftung
- Ausschnitt Nennmaß: 400x400 mm
- Dachstärke: 30 – 45 mm
- Höhe über Dach: 85 mm
- Haubengröße: 455 x 455 mm
- Gewicht: 4,6 kg

weiß	206/427	322,50
crystal	206/428	347,50
Kit Frame 40 Ducato	206/433	25,-




400x400 mm

Dachhaube Turbo Vent Premium

Die **Turbo Vent Premium** hat eine moderne Systemsteuerung, deren Funktionen durch einen leichten Fingerdruck aktiviert werden. Auch die elektrische Oberfläche ist mit Signal-LED-Beleuchtung ausgestattet. Die Geschwindigkeitsregulierung und Änderung der Laufrichtung (Be- und Entlüfter) erhöhen dank des **Touch-Beidfelds** die Lebensdauer des Motors. Das **Thermostat Polar Control** regelt automatisch das Ein- und Ausschalten des Ventilators in Abhängigkeit zur Innentemperatur. Permanente Belüftung für einen konstanten Luftaustausch.

- ohne Zwangsbelüftung
- Ausschnitt Nennmaß: 400x400 mm
- Dachstärke: 30 – 50 mm
- Höhe über Dach: 85 mm
- Haubengröße: 455 x 455 mm
- Gewicht: 4,6 kg

weiß	206/429	355,-
crystal	206/430	375,-



500x500 mm

Dachhaube Vent 50

Ausstellbare Dachhaube mit Schiebeöffnung, welche von allen Seiten geöffnet werden kann. Serienmäßig mit **Verdunkelungsrollo** und **Moskitonetz**. Die Außenschicht der Verdunkelung ist mit hitzeabweisendem Aluminium beschichtet. Zwangsentlüftung stets garantiert. Wind- und regenfest. Für Turbo Kit geeignet. **Rahmen:** in neutralem Weiß; **Haube:** weiß oder crystal. Maximale Belüftung: 150 cm².

- mit Zwangsbelüftung
- Ausschnitt Nennmaß: 500x500 mm
- Dachstärke: 30 – 70 mm
- Höhe über Dach: 85 mm
- Haubengröße: 570x570 mm
- Gewicht: 4,7 kg

weiß	206/431	172,50
crystal	206/432	230,-

+ Zubehör



i Hinweis: Verwendung nur bei stehendem Fahrzeug! Bei der Vent 40 nicht möglich.



Spoiler Universal

Kürzbar von 28 – 110 cm in der Breite, um alle Dachhauben bis 90 cm vor Wind und Wetter zu schützen. Besteht aus UV-beständigem PVC-Kunststoff und Endkappen aus ABS-Material. Leichte Montage mittels Sikaflex, dadurch kein Bohren am Fahrzeug notwendig. Maße (B x H x T): 120x20x12 cm; Gewicht: 1,4 kg

206/018	39,-
----------------	-------------



Spoiler 40

Kein zischender Lärm beim Fahren! Verhindert auch größtenteils das Eindringen von Wasser und Wind beim Fahren mit offener Dachhaube. Die verschiedenen Installationsmöglichkeiten erlauben die Montage zu fast allen Dachhaubentypen 400 x 400 mm. UV-beständig, aus stoßfestem Kunststoff. Maße (B x H x T): 49x9x21 cm; Gewicht: 300 g

206/015	26,50
----------------	--------------

Turbo Kit

Zum nachträglichen Einbau. Das verstellbare Klemmsystem ermöglicht das Einhängen ohne großen Aufwand in viele Dachhauben mit den Maßen 400 x 400 mm bis 500 x 700 mm. Durch Umpolen des 12-V-Anschlusses kann der Luftstrom geändert werden (Be- und Entlüftung). Max. Luftförderung: 7,2 m³/min. **Nicht für die Vent 40 geeignet.** Optional mit Batterien zu betreiben (nicht im Lieferumfang). **Lieferumfang:** 1 Ventilator ø 24 cm, 1 12-V-Stromkabel, Montageklammern, 2 teleskopierbare Montagewinkel. Maße (B x H x T): 48x10x31 cm; Gewicht: 1,3 kg

206/022	117,50
----------------	---------------



Einfach. Gut. Bewährt.

Die MPK VisionStar-Serie

Vorteile im Überblick:

- stufenloses Öffnen mit Dreh-Bügelgriff
- geringe Fahrgeräusche durch flache Haube
- robuste Doppelverglasung aus Polycarbonat

- hoher UV-Schutz durch Rauchglashaube
- Fliegennetz und Verdunkelung als Plissee, einzeln bedienbar
- mit LED-Beleuchtung lieferbar

mpk



■ 700x500 mm

VisionStar L

- stufenlos aufstellbar bis 55°
 - Dauerbelüftung bis zu 150 cm²
- Ausschnitt Nennmaß: 700x500 mm
Dachstärke: 25 – 60 mm
Höhe über Dach: 105 mm
Haubengröße: 815x583 mm
Maße (B x H x T): 872 x 105 x 610 mm
Gewicht: 8,2 kg
- | | | |
|------------|----------------|--------------|
| cremeweiß | 206/155 | 420,- |
| signalweiß | 206/356 | 420,- |



■ 400x400 mm

VisionStar M

- stufenlos aufstellbar bis 50°
 - Dauerbelüftung bis zu 150 cm²
- Ausschnitt Nennmaß: 400x400 mm
Dachstärke: 25 – 60 mm
Höhe über Dach: 80 mm
Haubengröße: 490x470 mm
Maße (B x H x T): 565x80x530 mm
Gewicht: 3,7 kg

Dachstärke: 25 – 60 mm

cremeweiß	206/168	165,-
signalweiß	206/354	165,-

Dachstärke: 55 – 90 mm

cremeweiß	NEU 206/361	175,-
signalweiß	NEU 206/363	175,-



Seitenblenden mit LED

Nachrüst-Seitenblenden mit LED für VisionStar-Dachhauben (Beleuchtungsdaten s. o.).

VisionStar M

cremeweiß	206/154	90,-
signalweiß	NEU 206/375	90,-

VisionStar L

cremeweiß	NEU 206/376	125,-
signalweiß	206/360	125,-

VisionStar L LED

Technische Daten LED-Leuchtmittel:

- Lichtfarbe warmweiß (3000 K)
 - Nomin. Nutzlichtstrom: 2 x 590 lm
 - Netzspannung: 12 V DC
 - Verbrauch: 2 x 6 kW/h
 - Nennlebensdauer: 50.000 h
- Maße (B x H x T): 872 x 105 x 650 mm
Gewicht: 8,49 kg
- | | | |
|------------|----------------|---------------|
| cremeweiß | 206/145 | 577,50 |
| signalweiß | 206/357 | 577,50 |



VisionStar M LED



VisionStar M LED

Technische Daten LED-Leuchtmittel:

- Lichtfarbe warmweiß (3000 K)
 - Nomin. Nutzlichtstrom: 2 x 490 lm
 - Netzspannung: 12 V DC
 - Verbrauch: 2 x 4 kW/h
 - Nennlebensdauer: 50.000 h
- Maße (B x H x T): 565x80x570 mm
Gewicht: 4 kg

Dachstärke: 25 – 60 mm

cremeweiß	206/169	247,50
signalweiß	206/355	247,50

Dachstärke: 55 – 90 mm

cremeweiß	NEU 206/362	260,-
signalweiß	NEU 206/364	260,-

Innenrahmen MPK Dachhauben

Kompletter Nachrüst-Innenrahmen für MPK Dachhauben mit Plissees. Verwendbar für VisionStar/VisionVent und Modelle 29 – 46.

cremeweiß

280x280 mm	206/236	72,50
400x400 mm	206/220	82,50
700x500 mm	NEU 206/370	142,50

Innenrahmen LED cremeweiß

400x400 mm	206/152	150,-
700x500 mm	NEU 206/371	262,50

signalweiß

280x280 mm	NEU 206/372	72,50
400x400 mm	NEU 206/373	82,50
700x500 mm	206/358	142,50

Innenrahmen LED signalweiß

400x400 mm	NEU 206/374	150,-
700x500 mm	206/359	262,50





mpk VisionVent

Rauchglashaube mit Teleskopaufstellern, 4-seitig aufstellbar. Hoher UV-Schutz durch getöntes Haubenmaterial, Dauerlüftung zwischen Hauben für reduzierte Kondenswasser-Bildung.

Dachhauben, die halten, was sie versprechen: Einbau, Nutzung, Haltbarkeit – einfach, verlässlich, gut. Für **Caravans, Wohnmobile** und alles, was viel reist.



Auf.
Zu.
Gut.



■ 280 x 280 mm

VisionVent S pro

Moderner Innenrahmen
Ausschnitt Nennmaß: 280x280 mm
Dachstärke: 24 – 46 mm
Höhe über Dach: 80 mm
Haubengröße: 380x395 mm
Gewicht: 1,8 kg

Mit Fliegengitter

cremeweiß	206/223	105,-
signalweiß	NEU 206/365	105,-

Mit Fliegengitter und Verdunkelung

cremeweiß	206/217	110,-
signalweiß	NEU 206/366	110,-

✓ mit Zwangsbelüftung



■ 280 x 280 mm

VisionVent S eco

Innenrahmen mit klappbarem Fliegennetz
Ausschnitt Nennmaß: 280x280 mm
Dachstärke: 24 – 46 mm
Höhe über Dach: 80 mm
Haubengröße: 380x395 mm
Gewicht: 1,5 kg

Mit Fliegengitter


cremeweiß	206/235	85,-
grau	NEU 206/368	85,-
signalweiß	NEU 206/367	85,-

Mit Fliegengitter und Verdunkelung

cremeweiß	206/222	110,-
-----------	---------	-------

mpk-Klassiker

Klassische Milchglashauben mit Teleskopaufstellern, 4-seitig aufstellbar, Dauerlüftung zwischen Hauben.



■ 280 x 280 mm

Modell 29

Mit Fliegengitter
Ausschnitt Nennmaß: 280x280 mm
Dachstärke: 24 – 46 mm
Höhe über Dach: 78 mm
Haubengröße: 330x330 mm
Gewicht: 1,1 kg
beige

206/050 75,-



■ 320 x 360 mm

Modell 32

Ohne Fliegengitter
Ausschnitt Nennmaß: 320x360 mm
Dachstärke: 24 – 46 mm
Höhe über Dach: 83 mm
Haubengröße: 380x420 mm
Gewicht: 1,4 kg
beige

206/055 90,-



■ 400 x 400 mm

Modell 42

Ohne Fliegengitter
Ausschnitt Nennmaß: 400x400 mm
Dachstärke: 24 – 56 mm
Höhe über Dach: 91 mm
Haubengröße: 480x480 mm
Gewicht: 2,2 kg
beige

206/052 72,50



■ 400 x 400 mm

Modell 42K

Mit Fliegengitter und Verdunkelung
Ausschnitt Nennmaß: 400x400 mm
Dachstärke: 24 – 56 mm
Höhe über Dach: 91 mm
Haubengröße: 480x480 mm
Gewicht: 2,4 kg
cremeweiß
grau

206/034 107,50
206/035 107,50



■ 400 x 400 mm

Modell 46K

Mit Fliegengitter und Verdunkelung
Ausschnitt Nennmaß: 400x400 mm
Dachstärke: 24 – 56 mm
Höhe über Dach: 92 mm
Haubengröße: 560x560 mm
Gewicht: 2,9 kg
cremeweiß
grau

206/036 115,-
206/037 115,-

+ Zubehör



Fliegengittereinsatz beige

Modell 28	206/053	13,50
Modell 29/ VisionVent S eco	206/054	14,50
Modell 32	206/056	15,-
Modell 40	206/063	16,50



Dachventilator MaxxFan

Kann entweder für die Be- und die Entlüftung bei geöffneter Außenhaube oder als Dachventilator mit geschlossener Außenhaube genutzt werden. Der 10-stufige Ventilator schafft bis zu 26 m³ Luftaustausch pro Minute, dabei kann die im Wohnmobil gewünschte Temperatur durch

1 | MaxxFan Plus

Mit manuell zu bedienender Haube, Farbe weiß.

Technische Daten:

Einbaumaß 40 x 40 cm, Außenmaß L 37,5 x

2 | MaxxFan Deluxe

Mit elektrisch betriebener Haube, die im Falle eines Stromausfalls auch manuell bedient werden kann. Die patentierte stoßfeste und UV-beständige Außenhaube schützt vor Regen wenn die Haube offen ist – auch während der Fahrt. Zudem ausgestattet mit einer Fernbedienung und einem elektrischen Bedienfeld am Gerät.

	Art-Nr.	Preis
Haube klar	89 323	429,-
Haube weiß	89 324	419,-
Haube rauchgrau	89 325	429,-

ohne Abbildung:

Schutzhaube für MaxxFan Plus

Schützt den MaxxFan Plus, so dass er auch bei Regen eingesetzt werden kann.

89 322 83,-

Adapterrahmen für MaxxFan Deluxe

Passend für Fiat Ducato ab Baujahr 2006/07.

89 326 NEU 49,-

Durchsichtige Austauschhaube für MaxxFan Deluxe

Bei einer vorhandenen MaxxFan Deluxe Dachhaube kann problemlos die Haube getauscht werden, ohne den Rahmen zu ersetzen.

89 329 198,-

den eingebauten elektronischen Thermostat eingestellt werden. Das abnehm- und waschbare innere Moskitonetz schützt vor Insekten. Beide Modelle können auch während der Fahrt eingesetzt werden.

B 38,3 x H 9,9 / 31,2 cm (geöffnet), Gewicht 4,6 kg; geeignet für Dachstärken von 40 – 80 mm.
89 318 315,-

Technische Daten:

Energieverbrauch 0,2 – 2,3 Ampère, Einbaumaß 40 x 40 cm, Innenrahmen 46 x 46 cm, Außenmaß L 58,5 x B 41,7 x H 12,7 / 23,7 (geöffnet) cm, Gewicht 6 kg; geeignet für Dachstärken von 25 – 80 mm.



2



Verdunkelungsrollo

Für MaxxFan Deluxe.

	Art-Nr.	Preis
ohne LED	89 327	93,-
mit LED	89 328	121,-



DOMETIC

OUTDOOR

Dachventilator Fan Tastic Vent

Mit 3-stufigem Hochleistungsmotor und abnehmbarem Schutzgitter gegen Insekten. Die durchsichtigen Rotorblätter gewährleisten optimalen Lichteinfall. Außenmaß 47,1 x 47,1 cm, passt für Dachausschnitte von 40 x 40 cm und Dachstärken von 27 – 65 mm. Aufbauhöhe

12,5 cm, Gewicht 5 kg. Material: Korpus aus ABS, Haube aus Polycarbonat / Makrolon.

Leistung:

- bei 1. Stufe 13,5 m³/min, Verbrauch 23 Watt
- bei 2. Stufe 18,5 m³/min, Verbrauch 28 Watt
- bei 3. Stufe 26,5 m³/min, Verbrauch 36 Watt



Fan Tastic Vent 2250

Mit Thermostat-Regelung; der Ventilator schaltet sich bei Erreichen der eingestellten Temperatur automatisch ein oder aus. 87 171 375,-

Fan Tastic Vent 3350

Zusätzlich mit Regensensor; dieser sorgt dafür, dass sich die Haube automatisch schließt, wenn während der Ent- oder Belüftung Regen einsetzt. 87 175 515,-

Fan Tastic Vent 7350

Von den technischen Daten identisch mit Modell 3350, der große Vorteil liegt im Bedienkomfort: im Lieferumfang enthalten ist eine Funkfernbedienung (inkl. praktischer Wandhalterung) mit der der Lüfter reguliert und die Öffnungshöhe der Dachhaube eingestellt werden kann, außerdem ist die Drehzahl stufenlos regelbar. 87 178 585,-





Thule Dachhaube

Der Außenrahmen besteht aus formstabilem, wetterfestem ASA-Kunststoff; hierdurch ist eine sichere Verklebung und Abdichtung bei der Montage möglich. Der Bedienknopf ist an der Seite angebracht, damit die Öffnung über die ganze Fläche freibleibt. Geschlossen bieten die Thule Dachhauben eine Dauer-Zwangsbelüftung von 100 cm². Bei der Entwicklung der Thule Dachhauben wurde besonderes Augenmerk auf geringen Energieverbrauch (0,15 – 2,5 Ampère) und leisen Betrieb auch bei hohen Geschwindigkeiten gelegt; ein zusätzlicher Spoiler ist aufgrund der aerodynamischen Form nicht notwendig. Durch das eingelassene Scharnier mit durchgehender Schiene und die weit überstehende Außenkapsel kann das Regenwasser optimal abfließen. Die manuellen Modelle haben einen Fliegenschutzrollo, das bei allen Modellen serienmäßige Verdunkelungsrollo kann in 3 Positionen aufgeschoben werden. In der Ventilatorversion verfügt die Dachhaube über 6 Be- und Entlüftungsstufen, eine Energiesparfunktion sowie einen Komfortmodus. Die maximale Luftzirkulation beträgt 20 m³/min. Das Ventilator-Kit kann in allen vorhandenen Thule Dachhauben nachgerüstet werden. Aufgrund des perfekten Schraubklemm-Systems kann die Dachluke ohne zusätzliche durch die Außenhaut zu führende Schrauben montiert werden; dies stellt die beste Garantie gegen Wassereintritt dar.

ohne Abbildung: Kit für Dachstärke 40-60 mm

Zum Einbau einer Thule Dachhaube bei Dachstärken von 40 – 60 mm. **89 342 13,70**

Technische Daten:

Einbaumaß 40 x 40 cm, Innenrahmen 45,8 x 46,2 cm, Außenmaß 45,9 x 47,2 cm. Die Höhe der geschlossenen Dachhaube beträgt 7,8 cm. Thule Dachhauben sind geeignet für Dachstärken von 25 – 60 mm (ab 40 mm Dachstärke wird das Kit, Art-Nr. 89 342 benötigt). Materialien: Außenrahmen aus ASA, Innenrahmen aus Polystyrol, Rollrahmen aus ABS; Haube aus Polypropylen.



	Art-Nr.	Preis
Dachhaube weiß	89 331	130,-
Dachhaube transparent	89 333	130,-
Dachhaube weiß mit Ventilator, 12 Volt	89 337	330,-
Dachhaube transparent mit Ventilator, 12 Volt	89 339	330,-

Ventilator-Kit

Stromversorgung 12 Volt, kann problemlos an einer vorhandenen Thule Dachhaube nachgerüstet werden, passt für alle Baujahre.

89 343 219,-



Dach-Doppellüfter Titan TTC-SC21/V3+

Leiser 12-Volt-Doppellüfter, der sich mit mitgeliefertem Montagematerial und ausziehbaren Befestigungsschienen in vorhandene Dachfenster von 38 – 55 cm (zum Beispiel Dometic Mini Heki oder MPK) integrieren lässt. Vorteil: Das Dachfenster kann geöffnet und geschlossen werden, ohne den Lüfter zu entfernen. Die beiden Ventilatoren (ø 14 cm) sorgen mit ihrem starken umkehrbaren Luftstrom (Be- und Entlüftung) für schnelle Wärmeableitung und regulierte Zirkulation. Der Luftstrom lässt sich via Fernbedienung in 6 Geschwindigkeitsstufen regulieren. Der Lüfter verfügt über einen Überspannungsschutz und kann problemlos im 12-Volt-Bordnetz betrieben werden. Maße L 32 x B 15,6 x H 3,4 cm, Gewicht 1,2 kg. **89 313 142,-**





REMIS Dachhauben – für mehr Helligkeit

Bei Camping denken wir immer gleich an Freiheit, aber auch an möglichst viel Sonne, Licht und frische Luft – auch in unserem Wohnwagen, Wohnmobil oder Camper! **REMIS** kann mehr als Insektenschutztüren oder Rollosysteme – sie sind Ihr Hersteller für Dachhauben.

■ 400x400 mm

Dachhaube REMItop Vista




Die aerodynamische und geräuscharme Dachhaube REMItop Vista fällt durch den besonders flachen Innenrahmen und die benutzerfreundlichen Rastaufsteller auf. Die Zwangsbelüftung kann beim Einbau durch einen Einleger auf Wunsch unterbrochen werden.

- extrem flacher Aufbau
- getönte Außenscheibe
- aufstellbar bis 60°
- verriegelbare Lüfterstellung
- 3-Stufen-Rastaufsteller
- plissiertes Verdunkelungsrollo
- Insektenschutzrollo

mit Zwangsbelüftung
 Ausschnitt Nennmaß: 400x400 mm
 Dachstärke: 28 – 42 mm
 Höhe über Dach: 78 mm
 Haubengröße: 600x600 mm
 Gewicht: 3,5 kg

206/325 185,-



Klammersätze für alle Dachhauben mit einer Dachstärke über 35 mm müssen gesondert bestellt werden!

Dachhaube REMItop Vario II

Die REMItop Vario II besticht durch hohe Material- und Verarbeitungsqualität, Design und bewährte Funktionalität. Mit getönten Isolierscheiben, beige Außenrahmen und grauweißen Innenrahmen.

- Dachhauben mit Handkurbel benötigen einen Befestigungsklammersatz
- hoher Öffnungswinkel bis 60° kipp- und verschiebbar
- Einbau quer oder längs
- einfaches und sicheres Verriegeln
- flacher Aufbau, strömungsgünstig und geräuscharm
- integriertes Verdunkelungs- und Insektenschutzsystem
- Standardausführung ohne Beleuchtung



■ 400x400 mm



mit Zwangsbelüftung
 Ausschnitt Nennmaß: 400x400 mm
 Dachstärke: 24 – 55 mm
 Höhe über Dach: 110 mm
 Haubengröße: 540x520 mm
 Gewicht: 4,8 kg
 Bügel

206/323 192,50

■ 400x400 mm



mit Zwangsbelüftung
 Ausschnitt Nennmaß: 400x400 mm
 Dachstärke: 24 – 55 mm
 Höhe über Dach: 110 mm
 Haubengröße: 540x510 mm
 Gewicht: 4,8 kg
 Kurbel

206/320 227,50

■ 900x600 mm



mit Zwangsbelüftung
 Ausschnitt Nennmaß: 900x600 mm
 Dachstärke: 24 – 55 mm
 Höhe über Dach: 110 mm
 Haubengröße: 765 x 1100 mm
 Gewicht: 11,5 kg
 Kurbel
 Öffnungswinkel 45°

206/322 860,-



Dachfenster Micro Heki



280 x 280 mm



Micro Heki ist das kleinste Dachfenster von Dometic. Und dennoch lässt es nichts zu wünschen übrig: Der elegante Innenrahmen ist mit einer optionalen, einfach plissierten Verdunkelungsblende und einem Fliegengitter bestückt, die sich je nach Bedarf individuell verstellen lassen. Sie können mit den Lichtverhältnissen spielen, frische Luft hineinlassen und Insekten fernhalten. Ihr kleinster Raum an Bord bleibt dabei stets durchlüftet, trocken und gemütlich.

- Innenrahmen mit optionaler Verdunkelung und Insektenschutz
- Kuppel mit doppelter Acrylbeschichtung
- mit und ohne Zwangsbelüftung
- für den Einbau wird das Installationskit benötigt (nicht im Lieferumfang enthalten)
- Raststellungen: 2
- max. Öffnungswinkel: 50°
- Verdunkelung: einfach plissiert
- Insektenschutz: einfach plissiert
- Rahmenfarbe: RAL 9001

- Ausschnitt Nennmaß: 280 x 280 mm
- Dachstärke: 23 – 42 mm
- Gewicht: 1,7 kg

Micro Heki ohne Verdunkelung


mit Zwangsbelüftung **206/260** **115,-**
 ohne Zwangsbelüftung **206/262** **125,-**

Micro Heki mit Verdunkelung

mit Zwangsbelüftung **206/261** **125,-**
 ohne Zwangsbelüftung **206/263** **135,-**



+ Zubehör



Montagesatz für Micro Heki AF

Montagesatz mit Bügeln und Schrauben für eine unkomplizierte Montage von Micro Heki. Bringen Sie einfach den Außenrahmen mit dem Montagesatz an und Ihr Micro Heki ist einsatzbereit. Für Dachstärken bis 42 mm wird nur der Montagesatz benötigt. Für Dachstärken ab 43 mm bis 60 mm wird zusätzlich der Adapterrahmen (206/350) benötigt.

Dachstärke	Art-Nr.	Preis
24 – 25 mm	206/264	12,50
26 – 27 mm	206/265	12,50
28 – 29 mm	206/266	12,50
30 – 31 mm	206/267	12,50
32 – 33 mm	206/268	12,50
34 – 35 mm	206/269	12,50
42 mm	206/351	12,50

+ Zubehör



Adapterrahmen Micro Heki AF

Der Adapterrahmen zur Montage von Micro Heki Dachfenstern mit 280 x 280 mm ist für Dachstärken zwischen 43 und 60 mm geeignet.

Maße (L x B x H): 27,7 x 2,2 x 27,7 cm
 Gewicht: 30 g **206/350** **9,50**



Adapterrahmen Micro Heki

Adapterrahmen zum Ausgleichen der Kanten im Fiat Ducato.

Adapterrahmen zur Montage von Micro Heki Dachfenstern mit 280 x 280 mm.
 Gewicht: 330 g **206/330** **67,50**



Adapterrahmen für Fiat Ducato 250/290

Adapterrahmen für Fiat Ducato Typ 250 und 290 mit Trapezblechdach. Geeignet für 400 x 400 mm große Dachöffnungen. Ideal für Mini Heki Dachfenster oder Klimaanlage.

Maße (L x B x H): 49 x 49 x 1 cm
 Gewicht: 1 kg **206/027** **135,-**



Adapterrahmen Midi Heki hinten

Adapterrahmen in der Größe 700 x 500 mm für Midi Heki Dachfenster (Rückseite). Variabel einsetzbar, solange es nicht in den Bereich der Front kommt, da hier keine Sicken vorhanden sind.

Maße (L x B x H): 78 x 71,5 x 12 cm
 Packmaß: 78 x 67 x 12 cm
 Gewicht: 1,95 kg **206/331** **135,-**



Adapterrahmen Midi Heki vorne

Adapterrahmen für Midi Heki 700 x 500 mm Dachfenster (vorne). Nur fix einsetzbar.

Maße (L x B x H): 78 x 71,5 x 12 cm
 Packmaß: 77 x 67 x 12 cm
 Gewicht: 1,7 kg **206/332** **102,50**



Spoiler

Verhindert die unangenehmen Windgeräusche während der Fahrt. Wird an der Vorderkante (Längs- oder Querseite) des Hebekippdaches angebracht. Inkl. Montagematerial.

Maße (L x H x T)	Art-Nr.	Preis
540 x 50 x 90 mm	209/265	65,-
810 x 50 x 120 mm	206/013	82,50
1100 x 50 x 120 mm	206/014	97,50





Dachfenster Mini Heki S



400x400 mm

DOMETIC
OUTDOOR

Dieses kleine Dometic Mini Heki S Dachfenster mit Zwangsbelüftung lässt viel Licht ins Innere des Fahrzeugs. Am Innenrahmen sind ein Verdunklungsrollo und ein Fliegengitter befestigt, die separat verstellbar sind. Mit Griffen lässt es sich leicht in eine von fünf möglichen Positionen bringen.

- Innenrahmen mit Verdunkelung und Insekten-schutz
- einfache Bedienung mit Handgriffen
- Kuppel mit einfacher Acrylbeschichtung
- Raststellungen: 5
- Verdunkelung: einfach plissiert
- Insektenschutz: einfach plissiert

- Rahmenfarbe: RAL 9001
- mit Zwangsbelüftung
- Ausschnitt Nennmaß: 400x400 mm
- Gewicht: 3 kg

Dachstärke: 23 – 42 mm **206/240** **145,-**
 Dachstärke: 43 – 60 mm **206/241** **145,-**



Dachfenster Mini Heki Style



400x400 mm

Die Mini Heki Style Dachfenster sorgen für viel Tageslicht und Frischluft. Die Fenster sind mit Acryl-Doppelverglasung ausgestattet und können über einen praktischen Handhebel in drei verschiedenen Positionen geöffnet werden. Ein Rollo und ein Insektenschutzgitter sind im Lieferumfang enthalten.

- Innenrahmen mit Verdunkelung und Insekten-schutz
- bequeme Bedienung der Glaskuppel mit Bügel-system
- Kuppel mit doppelter Acrylbeschichtung
- mit Zwangsbelüftung

- Raststellungen: 3
- max. Öffnungswinkel: 50°
- Verdunkelung: einfach plissiert
- Insektenschutz: einfach plissiert
- Rahmenfarbe: RAL 9001

Dachstärke: 25 – 42 mm
 mit Zwangsbelüftung **206/380** **172,50**
 ohne Zwangsbelüftung **206/382** **185,-**

Dachstärke: 43 – 60 mm
 mit Zwangsbelüftung **206/381** **172,50**
 ohne Zwangsbelüftung **206/383** **185,-**

**NEU**

Ausschnitt Nennmaß: 400x400 mm
 Gewicht: 3,3 kg

Dachfenster Midi Heki Style



700x500 mm



Frische Luft und Licht in Ihrem Fahrzeug! Diese aufgerüstete Ausführung des Midi Heki Style Dachfensters überzeugt durch bessere Sicherheitsvorrichtungen, bessere Aerodynamik, bessere Optik und weniger Wartungsaufwand. Bewährte Vorzüge wie die Verdunklungsblende, das Fliegengitter oder das mühelose Reinigen gewährleisten einen hohen Komfort und Bequemlichkeit auf Reisen.

- optimierte Aerodynamik – der Lärmpegel ist bis zu 20 % (3 dB) niedriger
- mit der neuen Form setzt sich weniger Schmutz zwischen Dach und Kuppel fest
- Scharnier und Verriegelung sind in den Rahmen integriert und sorgen für mehr Sicherheit und mechanische Stabilität
- separat verstellbare Verdunklungs- und Fliegengitter
- gut isolierte Kuppel mit doppelter Acrylverglasung
- Variante Bügel: 3 Raststellungen und max. Öffnungswinkel 45°
- Variante Kurbel: stufenlos, max. Öffnungswinkel 60°
- Dachstärke: 30 – 34 mm, möglich auch 25 – 29 mm und 35 – 60 mm
- Außenrahmen: RAL 9001 (cremeweiß) oder RAL 7016 (grau)
- Innenrahmen: RAL 9001 (cremeweiß)

+Zubehör

Nachrüstatz Verriegelung Midi Heki Bügel

Verriegelung zur Fixierung der Glaskuppel. Die Verriegelung kann bei allen älteren Midi Hekis Bügel nachgerüstet werden, da hier noch keine Fixierung im geöffneten Zustand gewährleistet ist.

Midi Heki Style Bügel mit Zwangsbelüftung
 cremeweiß **206/386** **645,-**
 grau **206/390** **645,-**

Midi Heki Style Bügel ohne Zwangsbelüftung
 cremeweiß **206/387** **670,-**
 grau **206/391** **670,-**

**NEU**

cremeweiß



grau

Midi Heki Style Kurbel mit Zwangsbelüftung
 cremeweiß **206/388** **860,-**
 grau **206/392** **860,-**

Midi Heki Style Kurbel ohne Zwangsbelüftung
 cremeweiß **206/389** **870,-**
 grau **206/393** **870,-**

Ausschnitt Nennmaß: 700x500 mm
 Gewicht: 8,1 kg



Dachfenster Heki 2



960x655 mm



DOMETIC
OUTDOOR

Das Dachfenster Dometic Heki 2 ist perfekt für Ihren Wohnwagen und lässt viel Licht und frische Luft hinein. Am Innenrahmen sind ein aufrollbares Fliegengitter und ein Verdunkelungsrollo befestigt, die separat oder gemeinsam bewegt werden können. Das Fensterpaneel lässt sich ganz leicht mit einem Metallstab öffnen und die pneumatischen Federn halten es sicher am Platz. Eine spezielle Position für schlechtes Wetter verhindert, dass Regen eindringt oder der Wind das Paneel anhebt.

- Raststellungen: 3
- max. Öffnungswinkel: 55°
- Rollo Verdunkelung und Insektenschutz
- Rahmenfarbe: RAL 9001 (cremeweiß)
- mögliche Dachstärken: 33 – 60 mm
- mit Zwangsbelüftung
- Ausschnitt Nennmaß: 960x655 mm
- Dachstärke: 25 – 32 mm
- Gewicht: 13,25 kg

206/093 850,-



Dachfenster Heki 2 de Luxe



960x655 mm

Dieses hochwertige Kippfenster leistet mehr als nur Frischluft und Licht in den Wohnwagen oder das Wohnmobil zu lassen. Seine vier integrierten Lampen (je 5 Watt) schaffen ein gemütliches Ambiente und das innovative Duette Wabenmaterial, aus dem das Rollo besteht, sorgt für optimale Isolierung. Das Fliegengitter und das Rollo sind am Innenrahmen montiert und können mit Hilfe zweier Stangen wahlweise alleine oder zusammen verstellt werden. Das Paneel ist leicht zu öffnen und wird durch pneumatische Federn sicher an seinem Platz gehalten.

Komfort für unterwegs

- Raststellungen: 3
- max. Öffnungswinkel: 55°
- Rollo Verdunkelung und Insektenschutz
- Rahmenfarbe: RAL 9001 (cremeweiß)
- mögliche Dachstärken: 33 – 60 mm
- mit Zwangsbelüftung
- Ausschnitt Nennmaß: 960x655 mm
- Dachstärke: 25 – 32 mm
- Gewicht: 13,8 kg

206/103 1.007,50



Zusätzliche Innenbeleuchtung für Ihr Fahrzeug



Dachfenster Heki 3plus



960x655 mm

Das Dometic Heki 3plus Dachfenster bietet Ihrem Wohnwagen oder Wohnmobil das gewisse Extra an Komfort. Das Fliegengitter aus schwarzem Gazestoff lässt frische Luft herein und hält Insekten draußen. Der Rahmen besteht aus solidem, wetterfestem Kunststoff. Das doppelt plissierte Duette Wabenrollo wird an der Seite montiert, um Sie vor der Sonne zu schützen. Mit sicherem Verschlussystem für absolute Sorgenfreiheit.

- Blende aus doppelt plissiertem Wabenmaterial
- Duette Wabenrollo
- Fliegengitter aus plissierter, schwarzer Gaze
- doppelte Acrylverglasung
- stufenlose Öffnung durch Kurbel
- max. Öffnungswinkel: 70°
- mögliche Dachstärken: 33 – 60 mm
- ohne Zwangsbelüftung
- Ausschnitt Nennmaß: 960x655 mm
- Dachstärke: 25 – 32 mm
- Gewicht: 15 kg

206/109 1.375,-



stufenlose Öffnung durch Kurbel

Duette Wabenrollo

Blende aus doppelt plissiertem Wabenmaterial





Fliegengitter FLYNET Midi



Zusatzfliegengitter mit Aluminiumrahmen für das Dometic Midi Heki mit Kurbelbedienug. Mit dem FLYNET Fliegengitter beugen Sie dem Eindringen von Schmutz und lästigen Insekten gezielt vor. Das FLYNET baut auf einem hochwertigen Aluminiumrahmen auf, der eine schnelle, unkomplizierte und dauerhafte Anbringung an das Dometic Midi Heki (mit Kurbelbedienug) erlaubt. Das Heki bleibt dabei völlig unbeschädigt und wird optisch aufgewertet.

- Aluminiumrahmen mit geringem Gewicht und hoher Stabilität
 - Montage ohne Bohren und Schrauben
 - einfache Entnahme für die Reinigung
- Maße (B x H x T): 62,5 x 46 x 1,4 cm
Gewicht: 600 g **206/333 52,50**



Dachlüfter 110

Dachlüfter 110
mit Fliegengitter

Dachlüfter 110

Dachlüfter mit Schlauchanschluss 60 mm. Montagebohrung: 110 mm; Dachstärke: 25 – 45 mm; Höhe über Dach: 60 mm; Haubengröße: ø 190 mm
Gewicht: 200 g

206/915 22,-

Dachlüfter 110 mit Fliegengitter

206/916 25,50

Pilzlüfter 103

Mit Moskitonetz und Dauerbelüftung. Montagebohrung: 103 mm
Dachstärke: 18 – 50 mm
Haubengröße: ø 204 mm
Gewicht: 218 g

206/900 21,-

Dachlüfter 95

Dachlüfter lichtgrau mit Motor. Luftmenge: max. 60 m³/h. Vollentstört. Höhe über Dach: 75 mm. Montagebohrung: 95 mm
Dachstärke: 25 – 30 mm
Haubengröße: ø 200 mm
Gewicht: 589 g

206/904 52,50

Solar-Ventilator 215

Bei Sonnenschein läuft der Lüfter an und saugt Luft ab und hilft so beim Kühlen. Spritzwassergeschützt. Aufbauhöhe: 50 mm. Luftmenge: 20 m³/h.
Montagebohrung: 116 mm
Haubengröße: ø 215 mm
Gewicht: 420 g

206/902 72,50

Dachlüfter GY 11

Dachlüfter mit Motor und 2-stufigem Gebläse. Kraftvolle Entlüftung auch bei abgeschaltetem Motor (3 bis 12 m³/h bei Windgeschwindigkeiten von 1 bis 4 m/s). Kapazität: 70/125 m³/h.
Montagebohrung: 105 mm; Haubengröße: 64 x ø 200 mm; Gewicht: 600 g

206/905 290,-

Pilzlüfter GY 20

Der Dachlüfter ohne Motor nutzt das Druckdifferenzprinzip. Effizienter und geräuschloser Betrieb ohne bewegliche Teile.
Montagebohrung: 130 mm; Dachstärke: 25 – 45 mm; Haubengröße: 64 x ø 200 mm
Gewicht: 400 g

206/901 50,-



Das S4 Rahmenfenster

Vorteile der S4 Fenstersysteme

- Insektenschutz und Verdunkelungsrollo können zusammengeclipst und gleichzeitig mit einer Hand verstellt werden
- einfache Handhabung in stufenlosen Stellungen
- hohe Wärmedämmung: Verdunkelungsrollo mit Aluminiumbeschichtung
- einfacher und schneller Einbau
- solide Qualität mit doppelter Acrylverglasung
- hohe Flexibilität: für Wandstärken von 26 – 41 mm (Anpassung durch Kürzen des Innenrahmens)
- umfassende Auswahl an Größen



Bestellgröße B x H (mm)	Lichtes Maß B x H (mm)	Ersatzscheibe S4			Ausstellfenster S4			Schiebefenster S4	
		Maße (B x H)	Art-Nr.	Preis	Maße (B x H)	Art-Nr.	Preis	Art-Nr.	Preis
350x500	254x354	318x434 mm	204/050	237,50	393x531 mm	204/000	362,50		
500x300	404x154	468x232 mm	204/051	232,50	544x330 mm	204/001	415,-		
500x350	404x204	468x282 mm	204/052	202,50	544x380 mm	204/002	420,-		
500x450	404x304	468x382 mm	204/053	215,-	544x480 mm	204/003	467,50	204/100	500,-
500x500	404x354	468x434 mm	204/166	217,50	548x534 mm	204/160	552,50		
500x600	404x454	468x534 mm	204/054	230,-					
550x550	454x404	518x484 mm	204/055	262,50	594x581 mm	204/005	592,50		
550x580	454x434	518x512 mm	204/056	215,-					
550x600	454x454	518x534 mm	204/057	227,50	594x631 mm	204/007	605,-		
600x500	504x354	568x434 mm	204/058	227,50	644x531 mm	204/008	577,50	204/103	592,50
600x600	504x454	568x534 mm	204/059	232,50	644x631 mm	204/009	630,-	204/104	660,-
650x300	554x154	618x232 mm	204/060	205,-					
700x300	604x154	668x232 mm	204/061	250,-	745x330 mm	204/011	420,-	204/105	487,50
700x350	604x204	668x282 mm	204/167	220,-					
700x400	604x254	668x332 mm	204/062	247,50	745x430 mm	204/012	510,-	204/106	562,50
700x450	604x304	668x382 mm	204/063	230,-	745x481 mm	204/013	525,-	204/107	615,-
700x500	604x354	668x432 mm	204/099	300,-	745x531 mm	204/049	630,-		
700x550	604x404	668x484 mm	204/064	245,-	745x581 mm	204/014	682,50	204/108	682,50
700x600	604x454	668x534 mm	204/065	247,50	745x631 mm	204/015	682,50	204/109	712,50
750x400	654x254	718x332 mm	204/066	245,-					
750x450	654x304	718x382 mm	204/067	255,-					
750x600	654x454	718x534 mm	204/068	312,50	797x631 mm	204/018	702,50	204/111	755,-
800x350	704x204	768x282 mm	204/069	237,50	846x380 mm	204/019	577,50	204/112	572,50
800x450	704x304	768x382 mm	204/070	247,50	846x481 mm	204/020	592,50	204/113	660,-
900x300	802x154	868x232 mm	204/169	247,50					
900x400	804x254	868x334 mm	204/071	252,50	948x430 mm	204/021	682,50	204/115	660,-
900x450	804x304	868x382 mm	204/072	347,50	948x481 mm	204/022	650,-	204/116	702,50
900x500	804x354	868x434 mm	204/073	265,-	948x531 mm	204/023	682,50	204/117	755,-
900x550	804x404	868x484 mm	204/074	282,50	948x581 mm	204/024	605,-	204/118	817,50
900x600	804x454	868x534 mm	204/075	277,50	948x631 mm	204/025	787,50	204/119	870,-
1000x450	904x304	968x382 mm	204/076	265,-	1048x481 mm	204/026	735,-		
1000x500	904x354	968x434 mm	204/077	375,-	1048x531 mm	204/027	735,-	204/120	817,50
1000x550	904x404	968x484 mm	204/078	282,50					
1000x600	904x454	968x534 mm	204/079	325,-	1048x631 mm	204/029	827,50	204/122	932,50
1000x800	904x654	968x734 mm	204/080	345,-	1048x832 mm	204/030	932,50		
1100x450	1004x304	1068x382 mm	204/082	282,50	1148x481 mm	204/032	592,50	204/124	817,50
1100x550	1004x404	1068x484 mm	204/083	305,-	1148x581 mm	204/033	840,-		
1100x700	1004x554	1068x634 mm	204/084	342,50					
1200x300	1104x154	1168x232 mm	204/085	252,50	1248x330 mm	204/035	562,50		
1200x350	1104x204	1168x282 mm	204/086	260,-					
1200x500	1104x354	1168x434 mm	204/087	322,50	1249x531 mm	204/037	702,50		
1200x600	1104x454	1168x534 mm	204/088	332,50	1249x631 mm	204/038	932,50	204/125	1.050,-
1200x700	1104x554	1168x634 mm	204/089	357,50					
1200x800	1104x654	1168x734 mm	204/090	382,50					
1300x550	1204x404	1268x484 mm	204/091	397,50					
1300x600	1204x454	1268x534 mm	204/092	340,-	1343x631 mm	204/042	997,50	204/127	1.102,50
1450x550	1354x404	1418x484 mm	204/093	350,-	1500x581 mm	204/043	880,-		
1450x600	1354x454	1418x534 mm	204/094	427,50	1500x631 mm	204/044	1.050,-	204/128	1.140,-
1450x700	1354x554	1418x634 mm	204/095	395,-					
1600x550	1504x401	1568x484 mm	204/096	392,50					
1600x600	1504x454	1568x534 mm	204/097	447,50					



Ausstellfenster S7P



mit Aluminiumrahmen

Stufenlos verstellbares Ausstellfenster für Fahrzeuge mit abgerundetem Design. Zusätzliche Seitenfenster im Heck sind hervorragend dafür geeignet, natürliches Licht hereinzulassen und eine angenehme Atmosphäre zu schaffen – was besonders beim Umbau eines Kastenwagens in ein Wohnmobil hilfreich ist. Das Fenster mit elegantem Design erfüllt diese Aufgabe mit Bravour und bietet gleichzeitig eine effektive Isolierung und Sicherheit.

mit stufenlosen Ausstellern

- leichter Aluminiumrahmen
- elegantes Design mit perfekt abgestimmtem Verdunkelungssystem
- Außenfläche mit Wölbungsradius 5000 mm
- flächenbündig abschließende Scheibe und Mehrfachverriegelung
- ausgezeichnete Wärmedämmung
- doppelte, dunkel getönte Acrylverglasung
- für Wandstärken von 22 bis 43 mm
- mit stufenlosen Ausstellern

+Zubehör



Feststeller

Feststeller für den Seitz S3 und S4 Aussteller.
Maße (L): 30 mm; Packmaß: 17,7 x 12,1 x 3,3 cm;
Gewicht: 34 g **208/082-1 26,-**



Aussteller VAM

Klick-Klack-Aussteller und Verschlüsse.
VPE = 1 linker und 1 rechter Aussteller!

Typ	Länge	Art-Nr.	Preis
VAM 300	64 mm	208/052-1	45,-
VAM 350	107 mm	208/053-1	50,-
VAM 400	150 mm	208/054-1	52,50
VAM 450	180 mm	208/055-1	55,-
VAM 500	226 mm	208/056-1	55,-
VAM 550	238 mm	208/057-1	57,50
VAM 600	282 mm	208/058-1	60,-
VAM 700	295 mm	208/059-1	60,-

**DOMETIC**

OUTDOOR



MADE IN GERMANY

Fenster für Kastenwagen mit gewölbter Außenfläche

	Ausschnitt Nennmaß	Maße (B x H)	Gewicht	Art-Nr.	Preis
280x380 mm	233x352 mm	308x408 mm	2,9 kg	207/020	472,50
490x500 mm	443x472 mm	518x528 mm	4 kg	207/021	510,-
560x465 mm	513x437 mm	588x493 mm	4,5 kg	207/022	510,-
700x510 mm	653x482 mm	728x538 mm	4,8 kg	207/023	562,50
750x465 mm	703x437 mm	778x493 mm	4,8 kg	207/024	562,50
818x315 mm	771x287 mm	843x343 mm	4,6 kg	207/025	562,50
960x450 mm	913x422 mm	988x478 mm	5,6 kg	207/026	572,50
985x465 mm	938x437 mm	1013x493 mm	6,1 kg	207/027	605,-



Das S4 Rahmenfenster



i Insektenschutz

i Verdunkelung

Rollosystem Dometic DB1R

- ansprechendes Design
- vormontiert – lässt sich mühelos in die meisten Wohnmobilfenster einbauen
- Verdunkelungsrollo und Fliegengitter können separat voneinander verstellt werden
- Fliegengitter kann oben oder unten montiert werden
- maximales Blickfeld dank schlanker Profile
- keine Schrauben sichtbar
- Rollo und Fliegengitter können ohne Werkzeug nachgestellt werden

Das DB1R Rollosystem von Dometic passt gut zum Design modern gestalteter Fahrzeuginnenräume. Verdunkelungsrollo und Fliegengitter können präzise verstellt und wahlweise oben oder unten am Fenster angebracht werden.

Bestellgröße (B x H)	Maße (L x B)	Gewicht	Art-Nr.	Preis
480x330 mm	436x554 mm	1,25 kg	500/315	125,-
480x530 mm	636x554 mm	1,3 kg	500/316	132,50
580x530 mm	636x654 mm	1,35 kg	500/317	135,-
580x630 mm	736x654 mm	1,39 kg	500/318	145,-
680x430 mm	536x754 mm	1,41 kg	500/319	145,-
680x530 mm	636x754 mm	1,45 kg	500/320	157,50
680x630 mm	736x754 mm	1,49 kg	500/321	157,50
780x530 mm	636x854 mm	1,54 kg	500/322	157,50
780x630 mm	736x854 mm	1,59 kg	500/323	172,50
880x330 mm	436x954 mm	1,64 kg	500/324	145,-
880x530 mm	636x954 mm	1,7 kg	500/325	172,50
880x630 mm	736x954 mm	1,74 kg	500/326	172,50
980x530 mm	636x1054 mm	1,81 kg	500/327	172,50
980x630 mm	736x1054 mm	1,85 kg	500/328	172,50
1080x530 mm	636x1154 mm	1,9 kg	500/329	167,50
1080x630 mm	736x1154 mm	1,94 kg	500/330	177,50
1180x330 mm	436x1254 mm	1,9 kg	500/331	157,50
1180x530 mm	636x1254 mm	1,94 kg	500/332	177,50
1180x630 mm	736x1254 mm	1,98 kg	500/333	177,50
1280x530 mm	636x1354 mm	2,04 kg	500/334	177,50
1280x630 mm	736x1354 mm	2,09 kg	500/335	185,-
1580x630 mm	736x1654 mm	2,21 kg	500/336	210,-

Dachlukenrollo DB1R

Bestellgröße (B x H)	Maße (L x B)	Gewicht	Art-Nr.	Preis
410x480 mm	586x484 mm	960 g	500/337	125,-
470x480 mm	586x544 mm	1,08 kg	500/338	125,-
510x580 mm	686x584 mm	1,15 kg	500/339	157,50



i Effektives Fliegengitter sorgt dafür, dass Insekten draußen bleiben.

i Verdunkelung

Rollosystem Dometic Rastrollo 3000



- Rollo mit Federantrieb zum mühelosen und gleichmäßigen Aufrollen
- Verdunkelungsblende und Fliegengitter können separat verstellt werden
- wird über dem Fenster installiert und ist somit ideal für rahmenlose Fenster
- verstellbare Verdunkelungsblende kann in verschiedenen Positionen arretiert werden
- aluminiumbeschichtetes Rollo bietet exzellente Isolierung
- effektives Fliegengitter sorgt dafür, dass Insekten draußen bleiben

Leichte Bedienung, thermische Isolierung und Insektenschutz – das Rastrollo 3000 ist eine praktische 3-in-1-Lösung für Wohnmobile und Wohnwagen. Das aluminiumbeschichtete Rollo wird direkt über dem Fenster montiert und eignet sich besonders gut für rahmenlose Fenster. Das Fliegengitter kann separat verstellt werden, sodass Tageslicht hereinkommt und Insekten draußen bleiben.

Badrollo Rastrollo 3000

Bestellgröße (B x H) 335 x 345 mm
Maße (B x H): 354 x 439 mm;
Gewicht: 800 g

500/266 105,-

Bestellgröße (B x H)	Maße (B x H)	grau	weiß	Preis
660x710 mm	679x804 mm	500/230	500/250	125,-
710x710 mm	729x804 mm	500/231	500/251	135,-
760x710 mm	779x804 mm	500/232	500/252	135,-
810x710 mm	829x804 mm	500/233	500/253	142,50
860x710 mm	879x804 mm	500/234	500/254	142,50
960x710 mm	979x804 mm	500/235	500/255	145,-
1060x710 mm	1079x804 mm	500/236	500/256	152,50
1160x710 mm	1179x804 mm	500/237	500/257	157,50
1260x710 mm	1279x804 mm	500/238	500/258	167,50
1360x810 mm	1379x904 mm	500/239	500/259	172,50
1460x810 mm	1479x904 mm	500/240	500/260	185,-
1510x810 mm	1529x904 mm	500/241	500/261	187,50
1560x810 mm	1579x904 mm	500/242	500/262	195,-
1610x810 mm	1629x904 mm	500/243	500/263	197,50
1660x810 mm	1679x904 mm	500/244	500/264	197,50
1760x810 mm	1779x904 mm	500/245	500/265	210,-



mit Aluminiumrahmen



UCS Plissee Resizable

Hochwertige, vielseitige Verdunklungs- und Fliegenschutzanlage für Fenster. Für die Nutzung im Wohnwagen und Reisemobil entwickelt. Das UCS Plissee ist im soliden, attraktiven „Softline Design“ gefertigt und lässt sich geräuschlos bedienen. Die Höhe der Gaze und der Verdunkelung ist stufenlos einstellbar. Maße über alles, abzüglich 78 mm = Ausschnittmaß.

Herausragende Merkmale des UCS Plissee-Systems:

- inklusive Gaze und Verdunkelung
- stufenlos verstellbar
- Rahmenprofil oben und unten mit Belüftungsfunktion
- trennbare und stabile Alugriffleisten
- keine Schrauben sichtbar
- Standardfarbe RAL 9001 cremeweiß
- teils vormontiert
- kürzbar mit Handsäge
- schnelle Montage

Das UCS Plissee 2.0 kann selbstständig bis auf das nächstkleinere Standardmaß gekürzt werden:

- Plisseepaket und Seitenprofile kürzbar mit Handsäge
- Endkappen auf die Griffleisten stecken
- Seitenprofile mit Paket verbinden und verschrauben
- Anlage auf der Laibung an den Ecken verschrauben

Eine Fertigungs- und Bedienungsanleitung liegt dem Produkt bei.

Maße (B x H)	Gewicht	Art-Nr.	Preis
472x501 mm	1,15 kg	500/084	122,50
472x808 mm	1,46 kg	500/085	147,50
472x1100 mm	2,03 kg	500/086	175,-
872x501 mm	1,79 kg	500/087	157,50
872x808 mm	2,15 kg	500/088	190,-
872x1100 mm	2,15 kg	500/089	230,-
1172x501 mm	2,27 kg	500/090	182,50
1172x808 mm	2,67 kg	500/091	222,50
1172x1100 mm	3,06 kg	500/092	272,50
1472x501 mm	2,76 kg	500/093	210,-
1472x808 mm	3,19 kg	500/094	255,-
1472x1100 mm	3,62 kg	500/095	310,-
1800x501 mm	3,28 kg	500/096	237,50
1800x808 mm	3,76 kg	500/097	310,-
1800x1100 mm	4,22 kg	500/098	345,-



Car Plissee S7P Fenster

Diese Kombination aus einfach plissierter Verdunkelung und Fliegengitter ist speziell für den Einsatz mit Dometic S7P Fenstern vorgesehen. Die beiden Gitter können miteinander verbunden und mit nur einer Hand in die gewünschte Position gebracht werden.

Maße (B x H)	Gewicht	Art-Nr.	Preis	
280x380 mm	233x352 mm	1,7 kg	500/030	290,-
490x500 mm	443x472 mm	2,45 kg	500/031	330,-
560x465 mm	513x437 mm	2,55 kg	500/032	330,-
700x510 mm	653x482 mm	2,65 kg	500/033	330,-
750x465 mm	703x437 mm	2,9 kg	500/034	330,-
818x315 mm	771x287 mm	3,05 kg	500/035	330,-
960x450 mm	913x422 mm	3,25 kg	500/036	382,50
985x465 mm	938x437 mm	3,55 kg	500/037	382,50



Rollo REMIflair I

Hochwertiges Doppel-Kassettenrollo für vorgehängte Fenster, bietet hervorragende Isoliereigenschaften durch eine außen applizierte aluminiumbeschichtete Sonnenschutzfolie. Das Sonnenschutzrollo ist stufenweise einstellbar. REMIflair I bietet durch eingebaute Dichtungsbürsten wirksamen Insektenschutz. Die Führungsschienen können individuell gekürzt werden.

Berechnungsgrundlage:

Breite: Fensterausschnitt + 70 mm = Rahmenaußenmaß
 Höhe: Fensterausschnitt + 105 mm = Rahmenaußenmaß

Maße (B x H)	creme	grau	Preis
75 x 70 cm	88 500	88 515	98,-
80 x 70 cm	88 501	88 516	100,-
90 x 70 cm	88 502	88 517	106,-
100 x 70 cm	88 503	88 518	112,-
110 x 70 cm	88 504	88 519	120,-
120 x 70 cm	88 505	88 520	125,-
130 x 80 cm	88 506	88 521	135,-
140 x 80 cm	88 507	88 522	142,-
150 x 80 cm	88 508	88 523	149,-
160 x 80 cm	88 509	88 524	157,-
170 x 80 cm	88 510	88 525	162,-
180 x 80 cm	88 511	88 526	173,-
190 x 80 cm	88 512	88 527	176,-



Rollo REMIflair IV

Das cremefarbene Doppel-Plisseerollo eignet sich für alle vorgehängten Fenster. Eine gute Isolierung wird durch ein außen weiß (innen grauweiß) beschichtetes Sonnenschutzplissee gewährleistet. Verdunkelung und Insektenschutz sind über eine Griffleiste fest miteinander verbunden und stufenlos höhenverstellbar.

Berechnungsgrundlage:

Breite: Fensterausschnitt + 64 mm = Rahmenaußenmaß
 Höhe: Fensterausschnitt + 100 mm = Rahmenaußenmaß

Maße (B x H)	Art-Nr.	Preis
46,4 x 45 cm	88 460	107,-
56,4 x 55 cm	88 461	121,-
61,4 x 62 cm	88 462	127,-
66,4 x 65 cm	88 463	132,-
71,4 x 65 cm	88 464	138,-
76,4 x 65 cm	88 465	146,-
81,4 x 65 cm	88 466	146,-
86,4 x 65 cm	88 467	151,-
96,4 x 65 cm	88 468	158,-
106,4 x 70 cm	88 469	170,-
116,4 x 70 cm	88 470	180,-
126,4 x 70 cm	88 471	189,-
136,4 x 70 cm	88 472	195,-
151,4 x 80 cm	88 473	223,-
166,4 x 80 cm	88 474	234,-



Rollo REMIsun

Sonnenschutz- und Verdunklungsrollo aus feuchtigkeitunempfindlichem, lichtundurchlässigem PVC-Material, daher ein absoluter Sicht- und Blendenschutz. Das Rollo schützt im Sommer vor Wärmestrahlen und hat selbst in Wintermonaten dank seiner aluminiumbedampften Außenseite einen hohen Isolierwert und ermöglicht so eine Senkung der Heizlast.

Maße (B x H)	creme	grau	Preis
62 x 60 cm	88 596	88 601	42,-
77 x 60 cm	88 540	88 602	47,-
87 x 60 cm	88 541	88 603	49,-
97 x 60 cm	88 542	88 604	52,-
102 x 60 cm	88 543	88 605	53,-
112 x 60 cm	88 544	88 606	55,-
127 x 60 cm	88 545	88 607	60,-
142 x 70 cm	88 547	88 609	63,-



FAHRZEUG



Rangiersysteme	252 – 255, 257 – 261
Stützen	255, 268 – 269, 281 – 283
Felgen	262, 264 – 265
Luftfedersysteme	266 – 267
Trittstufen	270 – 274
Auffahrkeile	274 – 279
Stützböcke	279 – 280, 283
Waagen	284 – 285
Diebstahlsicherungen	288, 291, 293, 295, 297, 303, 352 – 356, 358 – 361, 366
Schlösser	293, 297, 347 – 349, 351 – 356
Abdeckungen	294, 310, 313, 316 – 320
Schutzhüllen	294, 310, 315, 321 – 324
Serviceklappen	299 – 300
Lüftungsgitter	300 – 301
Fahrerhaus Zubehör	301, 312 – 313, 325 – 327, 329, 332, 343
Spiegel	302 – 309
Schlafen	309, 343 – 345
Thermomatten	311 – 313, 316 – 318, 320
Thermovorhänge	311
Bodenschürzen	314
Profile	323, 348
Verdunkelungssysteme	325 – 328
Beschläge	333, 346 – 349
Tischzubehör	340 – 342, 346
Leisten	346, 348
Alarm	358 – 366
Reparieren	368 – 374
Reiniger	368, 371 – 372, 376 – 382



Smart Caravanning für Wohnwagen und Wohnmobil mit der E-Trailer-App!

Mit der E-Trailer-App und den eigens dafür entwickelten Sensoren zur Nachrüstung bei jedem Freizeitfahrzeug haben die Besitzer von Wohnwagen und Wohnmobilen den Zustand ihrer rollenden Feriendomizile mit dem Smartphone immer im Blick.

Die E-Trailer-Lösung besteht aus drei Elementen: Einer zentralen Basisstation, den Sensormodulen für die jeweilige Aufgabe sowie der E-Trailer-App auf dem Smartphone. Einzig die Basisstation muss an den 12-Volt-Stromkreislauf des Wohnwagens oder Wohnmobils angeschlossen werden. Alle übrigen Module kommunizieren kabellos mit der Basisstation.


Für die Nutzung der Funktion E-Track&Trace sowie zukünftiger Sensor-Module mit Internet-basierter Fernabfrage ist ein Internet-Abonnement nötig, das man zum Preis von 99,95 Euro pro Jahr direkt in der E-Trailer-App abschließen kann.

Mit einer App alles im Blick. Jetzt herunterladen!

Zusatzpakete

Spezielle Pakete in den Ausführungen Caravan, Reisemobil und Komfort finden Sie online.

	Caravan	Reisemobil	Komfort
	115/423	115/424	115/425
	472,50	282,50	272,50



1 | E-Pressure

Zur Überprüfung des richtigen Reifendrucks.

115/413 115,-



2 | E-Switch

Überprüft, ob alle Türen, Fenster und Dachhauben geschlossen sind.

115/414 72,50



4 | E-Gaslevel

Zur Bestimmung des Gasfüllstandes von Gasflaschen.

115/421 115,-



5 | E-Temperature

Für Temperatur- und Luftfeuchtigkeitsanzeige für innen + außen.


115/419 52,50



3 | E-Load

Stützrad speziell für Wohnwagen zur Ermittlung der Stützlast.

115/415 282,50



6 | E-Waterlevel

Zur Bestimmung des Wasserfüllstandes.

Länge: 40 cm 115/418 115,-
Länge: 80 cm 115/427 **NEU** 137,50




E-Gaslevel Adapter

Zum Anbringen des E-Gaslevel-Sensors an Aluminium- und Kunststoffflaschen. 115/422 42,-

Ausführliche Informationen zu den einzelnen Modulen finden Sie unter www.frankanafreiko.de




Basisstation
(wird immer benötigt)



E-Trailer Starterpaket Basic

Das **E-Trailer Starterpaket Basic** arbeitet mit Bluetooth-Übertragung im Nahbereich um das Freizeitfahrzeug. Es besteht aus der im Fahrzeug zu montierenden Basisstation, den Modulen **E-Volt** (Batteriespannung) und **E-Level** (Wasserwaage) sowie der **E-Trailer-App**. Zudem eröffnet das Starterpaket die Möglichkeit zur Ergänzung zahlreicher weiterer E-Trailer-Module mit Bluetooth-Verbindung. Sie können selbst entscheiden, welche Bluetooth-Sensormodule Sie nachrüsten möchten. **115/420 230,-**

Basisstation
(wird immer benötigt)



E-Trailer Starterpaket Plus **NEU**

Das **E-Trailer Starterpaket Plus** arbeitet mit Bluetooth und Internet-Übertragung und ermöglicht so die Fernabfrage von Informationen. Das E-Trailer Starterpaket Plus besteht aus der im Fahrzeug zu montierenden Basisstation, den Modulen **E-Volt** (Batteriespannung), **E-Level** (Wasserwaage) und **E-Track&Trace** (GPS-Ortung) sowie der **E-Trailer-App**. Außerdem können weitere E-Trailer-Module mit Bluetooth- und Internet-Verbindung ergänzt werden. **115/426 367,50**

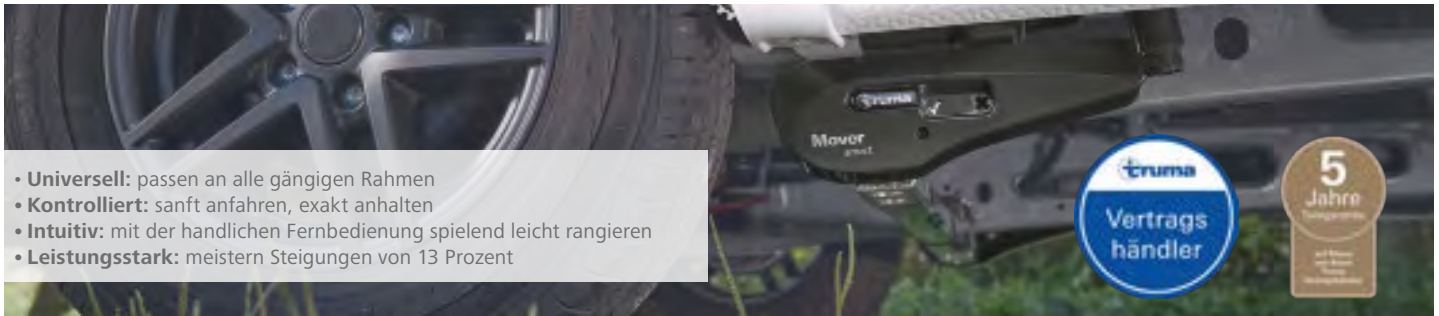


Rangierantrieb Truma Mover smart

Mehr Infos?
Das Bordbuch **i**



i Einfache Montage, leichte Bedienung, präzise Fahreigenschaften



- **Universell:** passen an alle gängigen Rahmen
- **Kontrolliert:** sanft anfahren, exakt anhalten
- **Intuitiv:** mit der handlichen Fernbedienung spielend leicht rangieren
- **Leistungsstark:** meistern Steigungen von 13 Prozent



Der Mover smart ist das Mittelklassemodell unter den Rangierhilfen. Er punktet durch sein überzeugendes Preis-Leistungs-Verhältnis – bei bewährter Truma Qualität.

Mover smart M und Truma Mover smart A.

M wie manuell, **A** wie automatisch: Schon ist der wesentliche Unterschied zwischen den beiden Rangiersystemen erklärt.

Während Sie den Mover smart M von Hand per Hebelbewegung an- und abschwanken, geht das beim Mover smart A bequem per Knopfdruck.

Der Mover smart A4: An- und Abschwanken für doppelachsige Caravans jetzt auch ganz einfach, per Knopfdruck auf der Fernbedienung! Der neue überarbeitete Mover smart M jetzt mit noch mehr Kraft im Rangierbetrieb.



Mover smart M

Mehr Kraft: bis 2000 kg rangieren
Einfach: Manuell an- und abschwanken per Hebelbewegung von einer Seite – ganz ohne zu kurbeln
Für einachsige Caravans bis 2000 kg Gesamtgewicht.

Technische Daten:

- Maximale Steigfähigkeit (bei maximalem Gewicht): 13 %
- Spannungsversorgung: 12 V
- Maximale Stromaufnahme: 125 A
- Durchschnittliche Stromaufnahme: 35 A
- Max. Geschwindigkeit: 0,15 m/s = 9 m/min

Lieferumfang:

2 Antriebseinheiten Mover smart M (links, rechts), Fernbedienung, Mover Steuerung, Anschlusskabel, Befestigungsteile, Anschwenkhebel

Nennspannung: 12 V
Nennstrom: 35 A
zul. Gewicht: 2000 kg
Gewicht: 33 kg

115/308 1.575,-



Mover smart A4

Überlegen: Beim Tandemachser bis 2800 kg souverän rangieren und auf Knopfdruck automatisch an- und abschwanken.
Für doppelachsige Caravans bis 2800 kg Gesamtgewicht.

Technische Daten:

- Maximale Steigfähigkeit (bei maximalem Gewicht): 10 %
- Spannungsversorgung: 12 V
- Maximale Stromaufnahme: 150 A
- Durchschnittliche Stromaufnahme: 60 A
- Max. Geschwindigkeit: 0,15 m/s = 9 m/min

Lieferumfang:

4 Antriebseinheiten Mover smart A (links, rechts, vorn, hinten), Fernbedienung, Mover Steuerung, Anschlusskabel, Befestigungsteile

Nennspannung: 12 V
Nennstrom: 60 A
zul. Gewicht: 2800 kg
Gewicht: 64 kg

115/307 4.095,-



Smart, universell und intuitiv!



Mehr Infos?
Das Bändchen **i**



Mover smart A

Bequem: Auf Knopfdruck automatisch an- und abschwenken.
Für einachsige Caravans bis 2000 kg Gesamtgewicht.

Technische Daten:

- Maximale Steigfähigkeit (bei maximalem Gewicht): 13 %
- Spannungsversorgung: 12 V
- Maximale Stromaufnahme: 125 A
- Durchschnittliche Stromaufnahme: 35 A
- Max. Geschwindigkeit: 0,15 m/s = 9 m/min

Lieferumfang:

2 Antriebseinheiten Mover smart A (links, rechts), Fernbedienung, Mover Steuerung, Anschlusskabel, Befestigungsteile

Nennspannung: 12 V
Nennstrom: 35 A
zul. Gewicht: 2000 kg
Gewicht: 32 kg

115/306 2.090,-



NEU

Mover smart M



Mover smart A



NEU

Mover smart A4

	Mover smart M	Mover smart A	Mover smart A4
Achsen	Einachser		Tandem
Antriebseinheiten	2		4
Ab- und Anschwenken	manuell	automatisch	automatisch
zul. Gewicht	2000 kg	2000 kg	2800 kg
Steuergenauigkeit	★★★★★	★★★★★	★★★★★
max. Steigfähigkeit*	13 %	13 %	10 %
Nennspannung	12 V		
Nennstrom* durchschnittlich / maximal	35 A / 125 A	35 A / 125 A	60 A / 150 A
max. Geschwindigkeit	ca. 9 m / min		
Gewicht	33 kg	32 kg	64 kg
5 Jahre Garantie	✓	✓	✓
Truma Service	✓	✓	✓
empfohlenes Ladegerät	PowerSet 115/056	PowerSet 115/056	PowerSet plus 115/048
empfohlene Batteriegröße (Rundzellen, AGM/Gel, Blei-Säure)	55/70/80 Ah	55/70/80 Ah	75/90/100 Ah

*bezogen auf das zulässige Gesamtgewicht




Rangierantrieb Truma Mover XT

Extrem überlegen: Mit dem Mover XT lassen sich Caravans souverän, sicher und präzise manövrieren – auch um Ecken und Kurven. Selbst in schmale Stellplätze auf engstem Raum wird mühelos eingeparkt. Die kraftvollen Motoren meistern je nach Modell Steigungen bis 13 Prozent.

- **Leicht:** Bis zu 20 kg Gewichtsersparnis.
- **Präzise:** 100 % Geradeauslauf wie auf Schienen.
- **Exakt:** Millimetergenau am Zugwagen ankuppeln. Auf engstem Raum einparken.
- **Kraftvoll:** Stufenlos beschleunigen dank der Truma Dynamic Move Technology.

Die exklusive Produktpalette finden Sie bei Ihrem Truma Vertragshändler.



 Mehr zum Mover XT und zu den Truma Movern erfahren Sie unter: www.truma.de/mover



XT

- manövriert einachsige Caravans mit einem zulässigen Gesamtgewicht von 2300 kg zuverlässig über 13 % Steigungen
- mit unschlagbaren 28 kg das leichteste Rangiersystem seiner Art (15 % leichter als das Vorgängermodell)

Nennspannung: 12 V
Nennstrom: 28 A
zul. Gewicht: 2300 kg
Gewicht: 28 kg

115/300 2.917,50

XT2

- bewegt doppelachsige Caravans bis 2400 kg souverän über 10 % Steigungen
- mit unschlagbaren 28 kg das leichteste Rangiersystem seiner Art (15 % leichter als das Vorgängermodell)

Nennspannung: 12 V
Nennstrom: 28 A
zul. Gewicht: 2400 kg
Gewicht: 28 kg

115/302 3.097,50

XT4

- für doppelachsige Caravans, 4-motorig bis 3100 kg
- mit unschlagbaren 60 kg das leichteste Rangiersystem seiner Art (15 % leichter als das Vorgängermodell)
- seine vier bärenstarken Motoren bewegen Ihren Premium-Caravan ruckfrei und sicher um jede Ecke, einfach bequem per Fernbedienung

Nennspannung: 12 V
Nennstrom: 37 A
zul. Gewicht: 3100 kg
Gewicht: 60 kg

115/303 5.040,-



Die Mover PowerSets von Truma

Das perfekte Zubehör für Ihren Truma Mover – Sparen Sie bis zu 20 kg Systemgewicht!

Ladegerät BC 10: Klein, leicht, flexibel zum attraktiven Preis!

Kompakte Abmessungen, ganze 800 g leicht und einfach zu entnehmen: Das Ladegerät BC 10 von Truma mit 10 A Ladeleistung bietet für alle Einsatzzwecke die perfekte Lösung. Sie können zwischen drei Batterietypen (Nass/Gel, AGM oder Optima) wählen. Die entsprechende Ladekurve wird dann automatisch entsprechend Ihrer Auswahl eingestellt.

Eine ganz speziell für die Optima Batterien entwickelte Ladekurve sorgt für eine perfekte Ladung und damit für die maximale Verfügbarkeit Ihrer Batterie. Stellen Sie dafür einfach die Auswahl „Optima“ ein – und Sie haben ein ideal aufeinander abgestimmtes System.

Das Truma Ladegerät lässt sich dank eines „Plug-and-Play“-Anschlusses ganz einfach entnehmen, zum Beispiel, um Ihre Batterie im Winter nachzuladen. Zudem ist das BC 10 vollständig gegen Staub und Spritzwasser geschützt. Gemeinsam mit den leichten, kompakten Optima Batterien bietet Truma ein überzeugendes PowerSet, das bei Gewicht, Preis und Leistung punktet.



Mover PowerSet light für XT und XT2

Bestehend aus:

- Optima® YT S 2.7
- Battery Charger BC 10 (10 A)
- Trennschalter
- Easy click® Polklemmen (Festeinbau)
- zweites Ladekabel zum flexiblen Laden
- Temperaturfühler

Gewicht: 11,6 kg (Batterie)

Mover XT/XT2: 28 kg

Systemgewicht: 39,6 kg **115/311 577,50**



Mover PowerSet für SX, XT4 und smart

Bestehend aus:

- Optima® YT S 4.2
- Battery Charger BC 10 (10 A)
- Trennschalter
- Easy click® Polklemmen (Festeinbau)
- zweites Ladekabel zum flexiblen Laden
- Temperaturfühler und Halterung

Gewicht: 19,5 kg (Batterie)

Mover SX: 35 kg

Systemgewicht: 54,5 kg

Mover smart A: 32 kg

Systemgewicht: 51,5 kg

Mover smart M: 33 kg

Systemgewicht: 52,5 kg

Mover XT: 60 kg

Systemgewicht: 79,5 kg **115/056 650,-**



Mover PowerSet plus für mehr Unabhängigkeit

Bestehend aus:

- Optima® YT S 5.5
- Battery Charger BC 10 (10 A)
- Trennschalter
- Easy click® Polklemmen (Festeinbau)
- zweites Ladekabel zum flexiblen Laden
- Temperaturfühler

Gewicht: 26,5 kg (Batterie)

Mover smart A4: 64 kg

Systemgewicht: 90,5 kg **115/048 755,-**

Montagezubehör

Flachrahmensatz

Zum Ausgleich einer Rahmenhöhe unter 80 mm (Mover XT, XT2, XT4) bzw. 110 mm (Mover SX, smart). Bestehend aus Montageplatten (je 240 mm hoch) inkl. Schrauben und Muttern. **115/066-1 157,50**



Flachrahmensatz kurz

Zum Ausgleich der Höhe unter 80 mm (Mover XT, XT2, XT4) bzw. 110 mm (Mover SX, smart). Bestehend aus Montageplatten (je 170 mm hoch) inkl. Schrauben und Muttern. **115/057 155,-**



Adaptersatz AL-KO Vario III/AV

Bei Caravans mit Rahmenstärken kleiner als 2,8 mm zur Rahmenverstärkung zwingend erforderlich! Für Mover XT, SX, smart. **115/070 120,-**



i Am Fahrzeugrahmen darf weder gebohrt noch geschweißt werden.

Adaptersatz AL-KO M-Chassis


Zum Ausgleich von Rahmenkanten. Für Mover XT, SX, smart.



long **115/071 110,-** short **115/078 115,-**

Adaptersatz AL-KO M-Chassis

Für AL-KO mit durchgehendem Rahmen und 1900 – 2000 kg zulässigem Gesamtgewicht. Zum Ausgleich von Rahmenkanten. Für Mover XT, SX, smart. **115/075 115,-**



NEU

Adaptersatz Knaus Tabbert Dyonics

Erforderlich für Dyonics Chassis mit < 2,8 mm Rahmenstärke.

Tragfähigkeit: 1500 kg **115/073 97,50**

Tragfähigkeit: 2000 kg **115/074 97,50**

Adaptersatz Eriba Touring


Einbautkit zur Ergänzung des Rechteckprofils. Zur Montage an ein Chassis mit Rechteckprofil. Für Mover XT, SX, smart. **115/068-1 235,-**



Distanzsatz

Zum Ausgleich der Rahmenhöhe. Inhalt: 2 Sätze. Truma Mover (05/2012 – ...) SR, SER/TER, TER 4, smart 30 mm **309/299 125,-**
60 mm **309/300 125,-**





Freie Zeit
voraus
Urlaub nur mit easydriver

Einfach stark:

Rangieren mit den Antrieben von easydriver

- einfacher rangieren, auch wenn's eng wird
- mit einzigartiger und mehrfach patentierter Technik
- optimale und sichere Kraftübertragung von der Antriebsrolle auf den Reifen durch großen Anschwenkweg und innovative Rollenoberfläche
- der besondere Materialmix macht den easydriver leichter und bewahrt vor Korrosion
- langlebig dank spielfreiem Anschwenkmechanismus mit Hochleistungsleitlagern
- einfachstes Ankuppeln
- keinen bis minimalen Verlust an Bodenfreiheit (je nach Chassis-Typ)



Rangierantrieb easydriver infinity

✓ Schneller, stärker und smarter: Unser Wegbegleiter für die Zukunft

- die klare **Weiterentwicklung** des bereits **prämierten Designs**
- deutlich besserer **Wirkungsgrad** dank 30 % effizienterem Getriebe und optimiertem Motor
- die gesamte Technik ist **optimal abgedichtet** und somit vor Wasser geschützt
- maximale Traktion und Montageflexibilität durch das **Tyrefree-Konzept** (freie Positionierung der Rolle am Reifen) in Verbindung mit dem bisher **größten Anschwenkweg** von 70 mm
- inklusive Funk-Fernbedienung für alle Funktionen mit Rückmeldung des Gerätestatus
- standardmäßig inkl. App-Controller
- liefert wichtige **Betriebsdaten in Echtzeit** (z. B. Steigung, Batteriestatus etc.)



Rangierantrieb easydriver pro

💡 Ausgezeichnet fürs Camping.



- **automatisches An- und Abschwenken** auf Knopfdruck
- für jede Fahrzeuggröße
- inklusive Funk-Fernbedienung für alle Funktionen mit Rückmeldung des Gerätestatus
- **preisgekrönt** mit dem Red Dot Award: Product Design, dem Plus X Award sowie dem German Design Award Special Mention 2017
- prämierte, **intuitiv einfache** easydriver-Bedienung



reddot design award
winner 2015



Mehr?
Online!



Mit der guten Idee für Einfachheit, Sorgfalt, Qualität und aus Leidenschaft fürs Camping – entwickelt, konstruiert und gefertigt in der Ideen-Manufaktur von REICH.



REICH
THE QUALITY EXPERIENCE

Rangierantrieb easydriver active

i Im Handumdrehen an- und abschwengbar: das manuelle Kraftpaket.



- mühelos an- und abschwengbar mit Handkurbel oder Akkuschauber
- für jede Fahrzeuggröße
- kompaktes und korrosionsbeständiges Design-Gehäuse
- inklusive Funk-Fernbedienung für alle Funktionen mit Rückmeldung des Gerätestatus
- prämierte, intuitiv einfache easydriver Bedienung

Rangierantrieb easydriver basic

✓ Manueller Wegbegleiter zum Einstiegspreis.



- manuell an- und abschwengbar per Handkurbel oder Akkuschauber
- günstiger Einstieg in die Welt der easydriver Rangierantriebe
- **inklusive Funk-Fernbedienung**
- **optional: smarte Steuerung per easydriver App**

Technische Feinheiten:

	Einachser					Doppelachser (Vierradantrieb)		
easydriver	infinity 2.5	pro 2.0	active 2.0	active 2.3	basic 1.6	infinity 3.5	pro 2.8	active 2.8
Gewicht	ca. 32 kg	ca. 30 kg	ca. 33 kg	ca. 35 kg	ca. 32 kg	ca. 58 kg	ca. 60 kg	ca. 66 kg
Steigfähigkeit*	15 % bei 2500 kg; 33 % bei 1200 kg	15 % bei 2000 kg; 28 % bei 1200 kg	15 % bei 2000 kg; 28 % bei 1200 kg	15 % bei 2300 kg; 30 % bei 1200 kg	15 % bei 1600 kg; 25 % bei 1200 kg	12 % bei 3500 kg; 27 % bei 1800 kg	12 % bei 2800 kg; 20 % bei 1800 kg	12 % bei 2800 kg; 20 % bei 1800 kg
Anschwenkart	automatisch	automatisch	manuell	manuell	manuell	automatisch	automatisch	manuell
Stromaufnahme in der Ebene	ca. 18 A	ca. 20 A	ca. 20 A	ca. 25 A	ca. 20 A	ca. 30 A	ca. 35 A	ca. 35 A
Serienmäßig mit Fernbedienung App-Steuerung	✓ ✓	✓ x **	✓ x **	✓ x **	✓ x **	✓ ✓	✓ x **	✓ x **
Garantie***	5 Jahre	5 Jahre	5 Jahre	5 Jahre	5 Jahre	5 Jahre	5 Jahre	5 Jahre
Preis	2.625,-	1.890,-	1.470,-	1.785,-	1.260,-	4.830,-	3.675,-	2.835,-
Art-Nr.	115/218	115/230	115/231	115/211	115/232	115/219	115/208	115/212

* Bei Kurzzeitbelastungen können problemlos größere Steigungen (Auffahrkeile bis 25 % oder Bordsteine) erreicht werden.

** App-Controller optional erhältlich.

*** Gemäß REICH Garantiebedingungen.



Einfach sicherer manövrieren mit easydriver flashlight.



Jetzt nachrüsten!

Warnblinkanlage easydriver flashlight

Mit der Warnblinkanlage easydriver flashlight geht dem Caravan ein Licht auf: Denn beim Rangieren bei Dunkelheit, z. B. auf der Straße vor der Garagen- oder Hauseinfahrt, ist ein unbeleuchteter Wohnwagen nur schlecht zu erkennen. Easydriver flashlight macht durch helles Warnblinklicht und Umrissleuchten den Caravan für andere Verkehrsteilnehmer gut sichtbar.

- sicherer rangieren durch gute Sichtbarkeit in der Dunkelheit
- Warnblinklicht und Umrissbeleuchtung wahlweise einzeln oder kombiniert einschalten
- Stromversorgung aus der Rangierantriebs-Batterie oder einer eigenen Energiequelle
- einfach nachzurüsten
- auch für Rangierantriebe mit Sicherheitssteckdose verwendbar

Lieferumfang: easydriver flashlight Elektronikbox mit 2 Schaltern, Kabelbaum, 13-polige Steckdose, Befestigungsmaterial, Bedienungsanleitung

115/217 217,50



Ladegerät c-Go

- vollautomatisch zur Spannungsversorgung von AGM- und Gel-Batterien einsetzbar
- lüfterlos, TÜV, GS-Zeichen
- Ladung nach IUoU-Kennlinie (max. Ladespannung 14,4 V und 14,7 V; max. 14,8 V einstellbar)

Ausgangsspannung: 12 V; Nennspannung: 230 V; Maße(BxHxT): 17,5x6x21 cm; Gewicht: 1,3 kg

Ladestrom: 10 A	322/518	172,50
Ladestrom: 20 A	322/519	197,50



Ladegerät Charger U4

- Ladestrom einstellbar 0,8 A oder 3,8 A
- Ladespannung einstellbar 14,4 V oder 14,7 V
- Ladung nach IUoU-Kennlinie
- verpolungs- und kurzschlussicher
- Memoryfunktion: Die letzten Einstellungen bleiben erhalten.
- staubdicht und strahlwassergeschützt (IP65)
- geringes Gewicht

Ausgangsspannung: 12 V; Nennspannung: 230 V; Maße(BxHxT): 6,1x4x17 cm; Gewicht: 600 g

322/113 62,50



Energie-Paket M

Für Einachser, bestehend aus: Batterie Reich AGM 50, Ladegerät c-Go 10 A.

Nennspannung: 12 V; Kapazität: 50 Ah; Maße(BxHxT): 19,5x17x16,5 cm; Gewicht: 15,6 kg **115/144 487,50**



Energie-Paket L

Für schwere Ein- und Doppelachser, bestehend aus: Reich AGM 75, Ladegerät c-Go 10 A.

Nennspannung: 12 V; Kapazität: 75 Ah; Maße(BxHxT): 26x20x17 cm; Gewicht: 25,9 kg **115/145 625,-**

Doppelstützrad Easy Wheel Set

Doppelstützrad-Umbausatz für leichtes und sicheres Manövrieren auf allen Untergründen. Schützt dadurch den Rangierantrieb vor Verschleiß. Set beinhaltet zusätzliches Montage-material.

Set bestehend aus:

- 2 Laufrädern
- 1 Universalachse
- 2 Schnellverschluss-Sicherungssplinten
- Kleinmaterial **115/013 95,-**





Mehr Infos? Das Bordbuch **i**

Transportsicher nach UN-Standard



MPP – Mobility Power Pack

Leichter. Nicht schwächer. Ersetzt Batterie und Ladegerät. Mit modernster Lithium-Ionen-Technologie (LiFePO4). Nachhaltig und zuverlässig.

- ca. 2000 Ladezyklen
- deutlich höhere Lebensdauer als herkömmliche Blei-Batterien
- Kombination aus Stromversorgung (8,8 Ah) + Ladeelektronik
- 12 V nominal (14,4 max.), Dauerbelastung: 80 A
- integrierte Sicherheitsfunktionen
- Ladung über Netzkabel, Lichtmaschine, Solar-Panel oder Brennstoffzelle
- ermöglicht in der Praxis je nach Situation 15- bis 20-minütiges Rangieren
- in Kombination mit dem easydriver infinity 2.5 nur 31 kg Systemgewicht

Transportsicher nach UN-Standard.

Nennspannung: 12 V; Nennstrom: 80 A; Kapazität: 8,8 Ah; Maße (BxHxT): 192 x 109 x 181 mm; Gewicht: 2,2 kg **322/120 565,-**

✓ diebstahlg gesichert



Reifendruck-Überwachungssystem easydriver Safetyre

Die Sensoren des bis zu einem Reifendruck von 6,3 bar arbeitenden, diebstahlg gesicherten Überwachungssystems werden einfach anstelle der normalen Kappen auf das Ventil aufgesetzt. Die ermittelten Werte werden per Bluetooth an die kostenlose easydriver-App übertragen. Bei Bedarf können 2 oder 3 Sensoren-Sets gleichzeitig genutzt werden. Packungsinhalt 2 Sensoren. Betriebstemperatur -20 °C – +85 °C. Gewicht ca. 9,5 g je Sensor. **86 023 146,-**

easydriver
MADE BY REICH. MADE IN GERMANY



easydriver
MADE BY REICH. MADE IN GERMANY

Laden im App Store

JETZT BEI Google Play

App-Steuerung

Um die easydriver Rangierantriebe bequem per App steuern zu können, benötigen Sie den sogenannten App Controller (Bluetooth-Empfänger). Dieser ist beim easydriver infinity bereits serienmäßig vorhanden. Andere Modelle müssen zusätzlich damit ausgestattet werden. Bei easydriver Modellen bis 2015 ist außerdem noch ein Software-Update notwendig. Schließen Sie dieses Modul an Ihren easydriver pro, active oder basic an und manövrieren Sie Ihren Wohnwagen bequem mit dem Smartphone. Ihre Steuerbefehle werden über Bluetooth an Ihren Rangierantrieb übermittelt. Die easydriver App ist kostenlos für iOS und Android erhältlich und bietet noch viele weitere Vorteile. **115/146 135,-**



💡 Das clevere Rangiersystem



AL-KO
QUALITY FOR LIFE



Mehr? Online!

Für Tandemachser finden Sie nähere Informationen auf www.frankanafreiko.de.

Rangiersystem Ranger

AL-KO Qualität und Design zum günstigen Preis

Das starke Einsteigermodell für einachsige Caravans bis 1,8 Tonnen und Tandem-Caravans bis 2,5 Tonnen. Millimetergenaues Rangieren ohne fremde Hilfe. Selbst in unebenem Gelände.

Ihre Vorteile

- AL-KO Qualität und Design
- Steigfähigkeit bis 18 % (lange Steigung)/ über 18 % (kurze Steigung, z. B. Auffahrkeile)
- perfekte und geprüfte AL-KO Chassis-Anbindung vom europäischen Chassis-Marktführer
- Softstart und Softstop
- ergonomische Fernbedienung mit Lanyard
- für Ein- und Tandemachser geeignet
- geschützte Mechanik
- 5 Jahre Garantie

Nennstrom: 20 A
zul. Gewicht: 1500 kg
Gewicht: 37 kg **115/226 1.652,50**



360°-Drehungen



Softstart Softstopp



Hindernisse bis 2 cm



Steigungen bis 18 %



+ Zubehör

Zusatzkit AL-KO Vario III AV/IV AV

Für Montage hinter der Achse und Verstärkung des Rahmenprofils um 2 mm. Gewicht: 2 kg

115/102 52,50



Distanzsatz

Das Zusatzkit zum Höhenausgleich ist für ein Rahmen-Maß kleiner 193 mm und größer 147 mm zu verwenden. Es enthält 2 Distanzplatten à 15 mm inklusive Schraubmaterial. Maximal 3 kombinierbar. Gewicht: 920 g

115/228 47,50



Rangierantrieb AL-KO Mammut Einachser

Das clevere Rangiersystem

Starke Präzision bei maximaler Bodenfreiheit. Das bewährte mammutstarke Rangiersystem vom weltweit führenden Fahrwerksspezialisten für Caravans. Inklusive Fernbedienung mit Joystick für perfekte und präzise Einhandbedienung.

Ihre Vorteile

- Drehen auf der Stelle bis 360°
- maximale Steigfähigkeit bis 28 % (max. Steigfähigkeit (Ges.-Gewicht): 15 % (2,0 t), 17 % (1,8 t), 28 % (1,2 t))
- vollautomatische Anstellung an Reifen
- ergonomische Fernbedienung mit Joystick
- stufenlose Geschwindigkeitsregulierung und Richtungsänderung
- Softstart und Softstop
- maximale Bodenfreiheit
- robustes Aluminiumgehäuse (spritzwassergeschützt IP65)
- doppelt gelagerte und sandgestrahlte Walzen
- 5 Jahre Garantie



360°-Drehungen



Softstart Softstop



Hindernisse bis 4 cm



Steigungen bis 28 % (Einachser)



Stufenlose Steuerung



Ihr Plus

- maximale Bodenfreiheit
- maximale Gewichtsersparnis
- maximaler Preisvorteil
- minimaler Montageaufwand



AL-KO-Chassis mit der „M“-Prägung am Längsrahmen (EA ab Mj. 2010, TA ab Mj. 2015) verfügen serienmäßig über Aufnahmebohrungen für das MAMMUT-System.



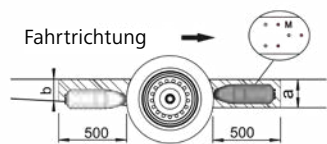
Das Gehäuse des Mammut ist spritzwasserdicht und garantiert auch in feuchter Umgebung (IP65) eine sichere Funktion.



Mit der Joystick-Steuerung können Sie so mit einer Hand stufenlos lenken, beschleunigen und abbremsen.

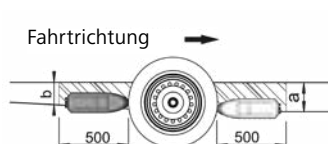


Kraftvoll, robust, kompakt: Leistungsstarke Elektromotoren in jeder Einheit treiben die Räder des Caravans an.



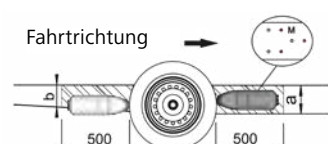
M20
Nennspannung: 12 V
Nennstrom: 100 A
zul. Gewicht: 2250 kg
Gewicht: 32 kg

115/220 3.455,-



S21
Nennspannung: 12 V
Nennstrom: 100 A
zul. Gewicht: 2250 kg
Gewicht: 42 kg

115/221 3.607,50



S22
Nennspannung: 12 V
Nennstrom: 100 A
zul. Gewicht: 2250 kg
Gewicht: 42 kg

115/222 3.607,50



Mehr? Online!

Für Tandemachser finden Sie nähere Informationen auf www.frankanafreiko.de.



	Montage vor + hinter Achse			
	„M“ vor Achse (ab Mj. 2010)	„M“ hinter Achse	„M“ hinter Achse	
	Ja	Nein	Nein	
Höhe a > 184 mm	M20	S21	S21	Höhe b > 184 mm
Höhe a = 125 – 184 mm	S22	S22	S22	Höhe b = 125 – 184 mm
Höhe a < 125 mm	S23**	S23**	S23**	Höhe b < 125 mm

rote Variante = Bodenfreiheit beachten, Beratung und Montage durch AL-KO + Fachhandel

** = als Sonderbestellung erhältlich

Höhe a/b: Rahmenunterkante bis Störkontur (Eintrittsstufe, Wasserrohr o. ä.)



GO2, die kleine Rangierhilfe mit dem Charme einer Großen



Rangierhilfe GO2

Die bewährte Rangierhilfe GO2 wurde weiterentwickelt und optimiert. Die Fernbedienung liegt optimal in der Hand und lässt sich intuitiv bedienen. Die verbesserten Fahrprogramme erlauben millimetergenaues Rangieren und präzises Ankuppeln. Kunden können den GO2 einfach und schnell mit einer Hebelbewegung von einer Seite an- und abschwenken. Darüber hinaus erleichtert das bewährte Schnellbefestigungssystem die Montage.

Vorteile

- **Leicht und kompakt:** mit 33 kg ein echtes Leichtgewicht
- **Komfortabel:** optimaler Bedienkomfort dank ergonomischer und intuitiver Fernbedienung
- **Bewährter Direktantrieb:** mit der Softstart-Technologie ruckfrei anfahren, präzise stoppen und millimetergenau rangieren
- **Einfache Montage:** Das bewährte Schnellbefestigungssystem garantiert Ihnen eine einfache Montage.

Lieferumfang

Fernbedienung, Steuerung, Antriebseinheiten inkl. vormontiertem Befestigungssatz, Verbindungsrohr, Einseitenbedienung und Anschwenkhebel.



Mehr?
Online!



An- und Abschwenken

Die Rangierhilfe GO2 kann einfach und bequem von einer Seite per Anschwenkhebel an- und abschwenken. Dank der ausgeklügelten Mechanik ist dies ohne großen Kraftaufwand möglich.

Einbau

Mit dem Befestigungssatz, der im Lieferumfang enthalten ist, wird die Rangierhilfe GO2 an allen gängigen Rahmen mit L- oder U-Profil montiert. Weiteres Zubehör ist in den meisten Fällen nicht erforderlich. Für alle anderen Chassis (z. B. für AL-KO, BPW, Knott und Eriba Touring Chassis) ist umfangreiches Montagezubehör erhältlich.

Fernbedienung

Die Fernbedienung liegt angenehm in der Hand und lässt sich intuitiv bedienen. Fahrten geradeaus, um die Kurve oder Drehen auf der Stelle sind mühelos möglich. Zudem werden während der Geradeausfahrt Richtungskorrekturen ohne zu stoppen ermöglicht. Das Symbol eines Wohnwagens erleichtert das Rangieren.

Nennspannung: 12 V
Nennstrom: 28 A
zul. Gewicht: 1800 kg
Gewicht: 33 kg

115/114 1.417,50

POWER BOX Lithium-Powerset

Mobile Lithiumbatterie für Ihr Freizeitfahrzeug. Erleichtern Sie sich das Rangieren Ihres Wohnwagens mit der leistungsstarken Power Box für Wohnwagen Mover. Diese innovative Lösung ermöglicht es Ihnen, Ihren Wohnwagen mühelos zu bewegen und gleichzeitig von den zahlreichen Vorteilen der Lithium-Technologie zu profitieren.

PowerBox30

Nennspannung: 12,8 V; Kapazität: 30 Ah;
Gewicht: 6 kg 323/358 502,50

PowerBox50

Nennspannung: 12,8 V; Kapazität: 50 Ah;
Gewicht: 10,6 kg 322/865 607,50



Basic PowerSet PB-70 AGM

Auslaufsichere und absolut wartungsfreie Bordbatterie mit neuester AGM-Technologie in Glasfaservliesausführung. Entwickelt für hohe Entladeströme und somit optimal geeignet für den Einsatz mit Rangierhilfen. Durch die Zyklfestigkeit auch als Autarkbatterie geeignet.

- Optimale Leistungsaufnahme auch bei kühlen Außentemperaturen.
- Minimale Selbstentladung und daher ideal für den saisonalen Gebrauch.

- Die AGM-Technologie sorgt für herausragende Erschütterungs- und Vibrationsfestigkeit.

Lieferumfang: AGM 70 Batterie; Xenteq Ladegerät LBC 512-10S; Trennschalter; Pol-Schnellklemmen; Befestigungsmaterial


Nennspannung: 12 V;
Kapazität: 70 Ah; Gewicht: 22,5 kg
322/874 367,50

i Batterien müssen fachgerecht entsorgt werden!

Wir weisen auf die Vorgehensweise bei der Rücknahme von Altbatterien hin: Laut „Verordnung der Rücknahme und Entsorgung von Altbatterien“

- dürfen Akkus und Batterien auf keinen Fall mit dem normalen Restmüll entsorgt werden.
- müssen schadstoffhaltige Batterien an einen Vertreter oder an von den öffentlichen Entsorgungsträgern dafür eingerichtete Rücknahmestellen zurückgegeben werden.





Radmutternschlüssel

Der lange Hebelarm bewirkt eine hohe Kraftübertragung, dadurch leicht lösbare Radschrauben. Umsteckbarer Einsatz 17 + 19 mm. Auch mit anderen Einsätzen verwendbar. Chromvanadium. TÜV/GS. Ausziehbar: 38 – 51 cm

115/140 19,50

Kraftstoffkanister

Für flüssige Kraftstoffe. TÜV-geprüft – UN/BAM-Zulassung – mit flexiblen Auslauf.

Eigenschaften:

- robust und unempfindlich gegen Schlagwirkung
- Verschlusskappe gegen Verlust gesichert
- Auslaufrohr wird im Kanister aufbewahrt
- hohe Standfestigkeit durch große Standfläche
- durch massiven Handgriff einfach zu tragen

Technische Daten:

- Werkstoff: HDPE (High-Density Polyethylene)
- Länge des Auslaufrohres: 200 mm



Fassungsvermögen: 5 l

Maße (B x H x T): 33,1 x 23,7 x 18,5 cm;
Gewicht: 620 g **311/000 16,50**

Fassungsvermögen: 10 l

Maße (B x H x T): 32,9 x 31,9 x 19,5 cm;
Gewicht: 830 g **311/001 27,-**

Der aufgeführte Wert für die Tragfähigkeit (TF) gilt bei einer Geschwindigkeit bis 100 km/h.

Technische Irrtümer sind natürlich vorbehalten. Im Zweifelsfall sind die allgemein bekannten Tragkraft-Tabellen entscheidend!

Reserverad



Fabrikat der Reifen je nach Verfügbarkeit. Energielabeldaten finden Sie auf der Homepage!



Reserverad

Reserverad für Wohnwagen. Stahlfelge mit Decke.

Größe	Felgen-Nr.	LZ	Variante	ET	TF	Art-Nr.	Preis
185 R14 C 8PR (5 1/2 J x 14)	#2140093	5	Mutter: Δ	30	850 kg	112/013	185,-
185 R14 C 8PR (5 1/2 J x 14)	#2140092	5	Mutter: o	30	850 kg	112/014	185,-
195/70 R14 XL (5 1/2 J x 14)	#2140093	5	Mutter: Δ	30	710 kg	112/034	197,50
195/70 R14 XL (5 1/2 J x 14)	#2140080	4	Mutter: Δ	30	710 kg	112/004	197,50
195/70 R15 C (5 1/2 J x 15)	#2151072	5	Mutter: o	30	900 kg	112/002	272,50
205/65 R15 XL (5 1/2 J x 15)	#1516-1	5	Mutter: o	30	775 kg	112/028	290,-
195 R14 C (5 1/2 J x 14)	#SSWL160	5	Mutter: o	30	950 kg	112/033	275,-

Alu-Felge



Alu-Felge

Werden einschließlich Nabenkappe und Radbolzen geliefert. Einpresstiefe (ET) 30. Nur für Anhänger geeignet!

LZ = Lochzahl
ET = Einpresstiefe
TF = Tragfähigkeit
LK = Lochkreis
Δ = Kegelmutter
o = Kugelmutter

Größe	Felgen-Nr.	LZ	ET	TF	Art-Nr.	Preis
6 J x 14	#TR3-6014/5 SI	5	30	1000 kg	114/112	250,-
6 J x 15	#TR3-6015/5 SI	5	30	1000 kg	114/113	270,-

Stahlfelge




Stahlfelge

Stahlfelgen in unterschiedlichen Größen und für verschiedene Traglasten.

Größe	Felgen-Nr.	LZ	Variante	Lochkreis	ET	TF	Art-Nr.	Preis
4 1/2 J x 13	#SSWL429	4	Mutter: Δ	100	30	670 kg	114/020	57,50
5 1/2 J x 14	#2140080	4	Mutter: Δ	100	30	700 kg	114/024	75,-
5 1/2 J x 14	#SSWL160	5	Mutter: o	112	30	950 kg	114/007	75,-
5 1/2 J x 14	#2140092	5	Mutter: o	112	30	850 kg	114/008	75,-
5 1/2 J x 14	#2140093	5	Mutter: Δ	112	30	850 kg	114/019	75,-
5 1/2 J x 14	#2141018	5	Mutter: o	112	30	1000 kg	114/006	92,50
5 1/2 J x 15	#1516-1	5	Mutter: o	112	30	800 kg	114/022	90,-
5 1/2 J x 15	#2151072	5	Mutter: o	112	30	900 kg	114/025	100,-

Radzierblende



Radzierblende Monaco

Die schlichte und moderne Radzierblende für Ihren Wohnwagen. Zweifach einstellbarer Metallring sorgt für optimale Vorspannung und festen Sitz der Blende. ABS-Material. Farbe: silber mit sportlichem Chrom-Ring. Federstahlring mit spezieller Ventilaussparung. Inhalt: 4 Stück



Größe	Packmaß	Gewicht	Art-Nr.	Preis
14"	40x40x23 cm	2,3 kg	114/140	37,-
15"	42x42x20 cm	2,4 kg	114/141	38,50



1 | Verbandskasten

Inhalt nach DIN 13164, mit Rettungsdecke.

86 062 14,60



2 | Warndreieck

Bauartgenehmigt und typgeprüft. Stabile Ausführung mit schwerem Metallfuß; im Kunststoffköcher.

86 064 10,40



3 | Wagenheber Liftboy

TÜV-geprüfter Hydraulikwagenheber mit einer Tragkraft von 2 Tonnen. Die Mindesthöhe beträgt 14,8 cm, die Maximalhöhe 27,8 cm; Gewicht 2,2 kg.

86 035 23,-



4 | Warnweste

Aus reflektierendem Polyester mit Reflektorstreifen, waschbar bei 40 °C.

orange 86 065 4,20
gelb 86 067 4,20



5 | Löschspray

Zur effektiven Bekämpfung von Bränden in der Entstehungsphase – ideal für Haushalt, Auto, Boot oder beim Camping geeignet. Anwendbar auch bei Elektrogeräten bis 1000 Volt Spannung, einsetzbar bei einer Raumtemperatur von mind. 0 °C; Inhalt 500 g. Kein Feuerlöscher im Sinne der EN3!

86 056 14,60

6 | Spray-Feuerlöscher

Schnell und einfach einsetzbarer Schaumlöscher, geprüft nach EN 3-7. Ideal für die häufigsten Arten von Bränden im Auto, Wohnmobil, Boot und im Haus, vor allem in der Küche. Er ist leicht, kompakt und mit einer Hand zu bedienen, auch für den Einsatz an spannungsführenden elektrischen Anlagen bis 1000 Volt geeignet. Er ist sowohl drinnen als auch draußen verwendbar, einsetzbar bis zu einer Temperatur von -15 °C; Inhalt 760 ml.

86 057 40,-

Achtung!; H229


6



7 | Pannen-Set

Minutenschnelles Beheben der häufigsten Reifenpannen – einfach Reifendichtgel einfüllen und den Reifen mit dem Kompressor aufpumpen. Er ist nun wieder einsatzfähig für die Fahrt (max. 80 km/h) bis zur nächsten Werkstatt. In praktischer Aufbewahrungstasche, Set besteht aus 700 ml Reifendichtgel, 12-Volt-Mini-Kompressor, Ventilöffner und Zubehör.

86 080 72,-



Achtung!; H302; H317; H373



9

o. Abb.: Wandhalterung

Hiermit ist der Spray-Feuerlöscher sicher untergebracht und im Notfall immer griffbereit.

86 058 14,70

8 | Ersatz-Reifendichtgel

Inhalt 700 ml.

86 083 32,-



Spurverbreiterungen

Mit den TÜV-zugelassenen Distanzscheiben von Goldschmitt wird eine Verbreiterung von 60 mm (beim Ford Transit, Baujahr 2006/05 bis 2014/04 sogar 70 mm) erreicht, wodurch Fahrverhalten und Optik nachhaltig verbessert werden. Die Distanzscheiben sind nur für Felgen mit Serien-Einpresstiefen geeignet. Lieferung erfolgt paarweise für eine Achse.



Kotflügelverbreiterung

Die Kotflügelverbreiterungen sind passend für Fiat Ducato ab Baujahr 2006/07 und baugleiche Fahrzeuge. Sie sind aus anschiessamen Polyurethan gefertigt, passen sich perfekt an die Karosserie an und ermöglichen so eine mühelose Montage. Mit einer Breite von 25 mm decken die Kotflügelverbreiterungen die 18" Felgen optimal ab. Die Montage erfolgt bei Fahrzeugen ohne werkseitige Verbreiterung an den originalen Stanzlöchern, ohne dass Bohrarbeiten erforderlich sind. Im Lieferumfang ist das benötigte Befestigungsmaterial enthalten.



NEU

Für	Lochkreis	Lochzahl	Art-Nr.	Preis
Fiat Ducato	118 mm	5	87 820	240,-
Fiat Ducato Maxi, 1994 – ...	130 mm	5	87 822	240,-
Ford Transit 2006/05 – 2014/04 *	160 mm	5	87 826	295,-
Mercedes Sprinter 208–316, 1995 – 2006/03 *	130 mm	5	87 823	429,-
Mercedes Sprinter 209–324, 2006/04 – 2018/02 *	130 mm	6	87 825	295,-
Mercedes Sprinter 907, 03/2018 – ... , Heckantrieb *	130 mm	6	87 825	295,-
Renault Master, 2010/04 – ... **	130 mm	5	87 829	240,-

* nicht für zwillingssbereifte Fahrzeuge
** bis max. 2.120 kg Hinterachslast

Für	Art-Nr.	Preis
Vorderachse	87 836	315,-
Hinterachse	87 837	315,-





Aluminiumfelgen für Wohnwagen

Diese Aluminiumfelgen wurden für moderne Wohnwagen konzipiert und tragen zeitgemäßem Caravan-Design Rechnung. Aber auch einem älteren Wohnwagenmodell verleihen sie neuen Glanz.

BORBET®

■ Winterfest



■ CWT mistral anthracite glossy

■ CWT black polished glossy

	Für	Farbe	Größe	Lochkreis	Lochzahl	Einpresstiefe	Tragfähigkeit	Art-Nr.	Preis
CWT	Wohnwagen	mistral anthracite glossy	6 x 15"	112 mm	5	30 mm	1100 kg	88 300	149,-
CWT	Wohnwagen	black polished glossy	6 x 15"	112 mm	5	30 mm	1100 kg	88 301	163,-

Aluminiumfelgen für Fiat Ducato

Diese Aluminiumfelgen vereinen prägnanten Look und Fahrsicherheit miteinander, denn sie weisen eine deutlich höhere Tragkraft als PKW-Felgen auf. Erhältlich für den Fiat Ducato ab Baujahr 2006/07 in 4 Ausführungen und verschiedenen Designs. Sonderbestellung für andere Fahrzeuge auf Anfrage möglich.

■ Winterfest



■ CW5 black polished matt

■ CW5 mistral anthracite glossy

■ CW5 mistral anthracite polished glossy

NEU

	Für	Farbe	Größe	Lochkreis	Lochzahl	Einpresstiefe	Tragfähigkeit	Art-Nr.	Preis
CW5	Fiat Ducato Light-Chassis	black polished matt	6 x 16"	118 mm	5	68 mm	1350 kg	88 321	226,-
CW5	Fiat Ducato Light-Chassis	mistral anthracite glossy	6 x 16"	118 mm	5	68 mm	1350 kg	88 322	200,-
CW5	Fiat Ducato Light-Chassis	mistral anthracite polished glossy	6 x 16"	118 mm	5	68 mm	1350 kg	88 323	226,-
CW5	Fiat Ducato Heavy-Chassis	black polished matt	6 x 16"	130 mm	5	68 mm	1400 kg	88 325	226,-
CW5	Fiat Ducato Heavy-Chassis	mistral anthracite glossy	6 x 16"	130 mm	5	68 mm	1400 kg	88 326	200,-
CW5	Fiat Ducato Heavy-Chassis	mistral anthracite polished glossy	6 x 16"	130 mm	5	68 mm	1400 kg	88 327	226,-

■ Winterfest



■ CWD black polished glossy

■ CWD black glossy

■ CWD mistral anthracite polished glossy

	Für	Farbe	Größe	Lochkreis	Lochzahl	Einpresstiefe	Tragfähigkeit	Art-Nr.	Preis
CWD	Light-Chassis	black polished glossy	6 x 16"	118 mm	5	68 mm	1320 kg	88 302	250,-
CWD	Heavy-Chassis	black polished glossy	6 x 16"	130 mm	5	68 mm	1350 kg	88 303	250,-
CWD	Light-Chassis	black glossy	6 x 15"	118 mm	5	68 mm	1200 kg	88 304	198,-
CWD	Light-Chassis	black glossy	6 x 16"	118 mm	5	68 mm	1320 kg	88 305	226,-
CWD	Heavy-Chassis	black glossy	6 x 16"	130 mm	5	68 mm	1350 kg	88 306	226,-
CWD	Light-Chassis	mistral anthracite polished glossy	6 x 15"	118 mm	5	68 mm	1200 kg	88 307	205,-
CWD	Light-Chassis	mistral anthracite polished glossy	6 x 16"	118 mm	5	68 mm	1320 kg	88 308	250,-
CWD	Heavy-Chassis	mistral anthracite polished glossy	6 x 16"	130 mm	5	68 mm	1350 kg	88 309	250,-



BORBET®

NEU



NEU



- Winterfest
- CW3 black glossy

- Winterfest
- CW3 mistral anthracite glossy

	Für	Farbe	Größe	Lochkreis	Lochzahl	Einpresstiefe	Tragfähigkeit	Art-Nr.	Preis
CW3	Light-Chassis *	black glossy	7,5 x 18"	118 mm	5	53 mm	1250 kg	88 341	350,-
CW3	Light-Chassis *	mistral anthracite glossy	7,5 x 18"	118 mm	5	53 mm	1250 kg	88 343	350,-
CW3	Heavy-Chassis	black glossy	7,5 x 18"	130 mm	5	53 mm	1350 kg	88 345	350,-
CW3	Heavy-Chassis	mistral anthracite glossy	7,5 x 18"	130 mm	5	53 mm	1350 kg	88 347	350,-

* Bei Fahrzeugen ohne serienmäßige Kotflügelverbreiterung muss diese nachgerüstet werden (Seite 263, Art. Nr. 87 836 bzw. 87 837).



- Winterfest
- CW7 bronze matt



- Winterfest
- CW7 black matt

	Für	Farbe	Größe	Lochkreis	Lochzahl	Einpresstiefe	Tragfähigkeit	Art-Nr.	Preis
CW7	Light-Chassis *	black matt	7,5 x 18"	118 mm	5	53 mm	1250 kg	88 310	359,-
CW7	Heavy-Chassis	black matt	7,5 x 18"	130 mm	5	53 mm	1400 kg	88 311	359,-
CW7	Light-Chassis *	bronze matt	7,5 x 18"	118 mm	5	53 mm	1250 kg	88 312	359,-
CW7	Heavy-Chassis	bronze matt	7,5 x 18"	130 mm	5	53 mm	1400 kg	88 313	359,-

Aluminiumfelgen für Fiat Ducato

Im Vergleich zu PKW-Aluminiumfelgen weisen Goldschmitt-Felgen, ausgelegt für Fiat Ducato ab Baujahr 2006/07, eine viel höhere Tragfähigkeit auf. Sie bestechen aber auch mit ihrem markanten Design und werten das äußere Erscheinungsbild Ihres Wohnmobils deutlich auf – sie sind in 4 verschiedenen Designs erhältlich. Eine Auflastung ist mit diesen Felgen je nach Modell möglich, sie sind auch für den Winterbetrieb geeignet. Bitte Pflegehinweise beachten!

- Winterfest



- GSM4 anthracite polished matt



- GSM8 anthracite polished glossy



- GSM4 dark chrome



- GSM6 anthracite polished glossy

GOLDSCHMITT®
FACHFABRIKANTEN UND FERTIGER

	Für	Farbe	Größe	Lochkreis	Lochzahl	Einpresstiefe	Tragfähigkeit	Art-Nr.	Preis
GSM4	Heavy-Chassis	dark chrome	6,5 x 16"	130 mm	5	68 mm	1350 kg	87 804	240,-
GSM4	Heavy-Chassis	anthracite polished matt	6,5 x 16"	130 mm	5	68 mm	1350 kg	87 805	240,-
GSM6	Heavy-Chassis	anthracite polished glossy	6,5 x 16"	130 mm	5	52 mm	1450 kg	87 809	240,-
GSM8	Light-Chassis	anthracite polished glossy	6 x 16"	118 mm	5	68 mm	1200 kg	87 816	240,-
GSM8	Heavy-Chassis	anthracite polished glossy	6 x 16"	130 mm	5	68 mm	1350 kg	87 817	240,-



Goldschmitt Luftfedersysteme

Doppelfaltenbalg-Anlage inklusive 12-Volt-Kompressor zur Montage an der Fahrzeug-Hinterachse; Dieses Produkt aus dem Hause Goldschmitt setzt Maßstäbe in puncto Fahrkomfort und Betriebssicherheit. Diese Luftfederanlage ist als sogenanntes „Niederdrucksystem“ konzipiert. Dies bedeutet, dass die Wirkung der Luftfeder nicht durch einen hohen Betriebsdruck in kleinvolumigen Bälgen erzielt wird, sondern durch einen geringen in möglichst großen Bälgen. Mit dem serienmäßigen Fahrerhausbedienteil lässt sich das Luftfedersystem komfortabel per Knopfdruck regulieren: So wird das Fahrzeugheck sachte und windungsfrei angehoben. Bei den Systemen ab Baujahr 2006/07 ist die Kompressorhalterung im Lieferumfang enthalten.

– Luftfedersysteme für weitere Fahrzeuge auf Anfrage! –



1



2



3




4



5



Soft-Touch-Bedienteil



6



7



8

**GOLDSCHMITT**
Fahrerhausbedienteil vom Patented

Für Fiat Ducato

Zweikreissystem, Lieferung erfolgt inklusive Universal- oder speziellem Fahrerhausbedienteil.

Fahrzeugmodell	Bedienteil	Bedienteil	Bälge	Art-Nr.	Preis
Fiat Ducato Typ 280/290, 1981 – 1993	Universalbedienteil	1	6"	87 841	805,-
Fiat Ducato Typ 230/244, 1994 – 2006/06	Universalbedienteil	1	6"	87 843	849,-
Fiat Ducato Typ 230/244, 1994 – 2006/06	Universalbedienteil	1	8"	87 845	955,-
Fiat Ducato Typ 244, 2002 – 2006/06	Fahrerhausbedienteil	2	6"	87 847	849,-
Fiat Ducato Typ 244, 2002 – 2006/06	Fahrerhausbedienteil	2	8"	87 849	955,-
Fiat Ducato Typ 250/290, 2006/07 – ...*	Fahrerhausbedienteil	3	6"	87 862	1.080,-
Fiat Ducato Typ 250/290, 2006/07 – ...*	Fahrerhausbedienteil	3	8"	87 863	1.185,-
Fiat Ducato Typ 290, 2021/09 – ...**	Fahrerhausbedienteil	4	6"	87 864	1.080,-
Fiat Ducato Typ 290, 2021/09 – ...**	Fahrerhausbedienteil	4	8"	87 865	1.185,-

* für Fahrzeuge ohne elektrische Parkbremse

** für Fahrzeuge mit elektrischer Parkbremse

Für Fiat Ducato inklusive Soft-Touch-Bedienteil

Das hochwertige Luftfedersystem mit Soft-Touch-Bedienteil ist speziell für den Fiat Ducato ab Baujahr 2006/07 erhältlich. Sein Bedienteil zeichnet sich durch eine homogene Oberfläche mit erhabenen Druckpunkten aus, die unterstützt durch die LED-Manometer-Beleuchtung eine noch komfortablere und sicherere Bedienung gewährleisten. Bei diesem Set sind die Kompressorhalterung, ebenso wie der Kabelbaum und die Luftleitungen bereits vormontiert.

Fahrzeugmodell	Bedienteil	Bedienteil	Bälge	Art-Nr.	Preis
Fiat Ducato Typ 250/290, 2006/07 – ... *	Soft-Touch-Bedienteil	5	6"	87 881	1.165,-
Fiat Ducato Typ 250/290, 2006/07 – ... *	Soft-Touch-Bedienteil	5	8"	87 882	1.269,-

* für Fahrzeuge ohne elektrische Parkbremse

Für Ford Transit

Zweikreissystem, geeignet für Fahrzeuge mit eckiger Achse, Einzelbereifung und Frontantrieb. Lieferung erfolgt inklusive speziellem Fahrerhausbedienteil.

Fahrzeugmodell	Bedienteil	Bälge	Art-Nr.	Preis
Ford Transit 6. Generation, 2006/05 – 2014/04 *	6	6"	87 873	1.029,-
Ford Transit 7. Generation, 2014/05 – 2019/06	7	6"	87 879	1.059,-
Ford Transit 8. Generation, 2019/07 – ...	8	6"	87 880	1.059,-

* nicht für Fahrzeuge mit Breitspur



Luftfedersystem AirLift Maxi

Das Zusatzluftfedersystem sorgt für mehr Fahrkomfort und höhere Sicherheit. Der unkomplizierte Einbau des kompressorgesteuerten AirLift Maxi an der Hinterachse erfolgt unter Beibehaltung der vorhandenen Blattfedern. Fahrverhalten und Bodenfreiheit am Heck können über das Bedienteil einfach vom Fahrersitz aus beeinflusst werden. Bei einigen Systemen ist ein Auflistungsgutachten im Lieferumfang enthalten.

Technische Daten:

TÜV-Teilegutachten, Firestone Doppelfaltenbälge, 12-Volt-Kompressor, spritzwassergeschützt, ausschließlich Zweikreisssysteme mit Fahrerhausbedienteil.



– Luftfedersysteme für weitere Fahrzeuge auf Anfrage! –

Fahrzeugmodell	inkl. Auflistungsgutachten	Bedienteil	Bälge	Art-Nr.	Preis
Fiat Ducato Typ 230/244, 1994 – 2006/06	—	9	6"	87 502	839,-
Fiat Ducato Typ 250/290, 2006/07 – ..., inkl. Kompressorhalterung *	✓	10	8"	87 505	995,-
Fiat Ducato Typ 250/290, 2021/09 – ..., inkl. Kompressorhalterung **	✓	11	8"	87 506	995,-
Mercedes Sprinter W906, 2006/04 – 2018/02, einzelbereift, Heckantrieb	—	12	6"	87 513	1.049,-
Mercedes Sprinter W906, 2006/04 – 2018/02, zwillingsbereift, Heckantrieb	—	12	8"	87 515	1.365,-
Mercedes Sprinter W907, 2018/03 – ..., einzelbereift, Heckantrieb	—	13	6"	87 524	NEU 1.049,-
Mercedes Sprinter W907, 2018/03 – ..., zwillingsbereift, Heckantrieb	—	13	8"	87 525	NEU 1.365,-
Mercedes Sprinter W910, 2018/03 – ..., einzelbereift, Frontantrieb	✓	13	6"	87 516	1.049,-
Ford Transit 6. Generation, 2006/05 – 2014/04, einzelbereift, Frontantrieb	—	14	6"	87 517	995,-
Ford Transit 7. Generation, 2014/05 – 2019/06, einzelbereift, Frontantrieb	✓	14	6"	87 518	995,-
Ford Transit 8. Generation, 2019/07 – ..., einzelbereift, Frontantrieb	✓	14	6"	87 519	995,-
VW Crafter, MAN TGE, 2017 ...	✓	15	8"	87 521	1.310,-

* nur für Fahrzeuge ohne elektrische Parkbremse

** nur für Fahrzeuge mit elektrischer Parkbremse



NEU

Vorderachs-Schraubenfeder Typ LCS 4.0

Verstärkte Schraubenfeder für die Vorderachse des Fiat Ducato, Citroën Jumper und Peugeot Boxer ab Baujahr 2006/07. Für Vorderachslast ab 1.850 kg.

87 530 525,-

Information

Für Fiat Ducato und baugleiche Fahrzeuge ab Baujahr 2006/07 mit Light-Chassis besteht die Möglichkeit, in Kombination von Vorderachsschraubenfeder und AirLift Maxi Zusatzluftfederung, auf bis zu 4.150 kg aufzulasten (passende Rad-/Reifenkombination erforderlich).



Luftfedersystem AirLift

Das Zusatzluftfedersystem für die Hinterachse von älteren, blattgefederten Wohnmobilen mit Einzelbereifung wird als preiswertes 1-Kreis-System ohne Kompressor geliefert. Durch die lange Tradition der AirLift-Anlagen ist es auch möglich ein Wohnmobil mit historischem Kennzeichen mit einer Zusatzluftfederung auszustatten. Die Lieferung erfolgt als komplette Montageeinheit, die beim Einbau sehr geringen Aufwand erfordert.

Technische Daten:

Contitech Rollbalg, Oberteil galvanisch verzinkt, Unterteil feuerverzinkt, max. Betriebsdruck 6 bar, Luftballg, Manometer, Füllventil.

Umrüstsatz-Zweikreisystem

Universell für alle Linnepe-Airlifts geeignet. Satz besteht aus 1 Manometer, 1 Füllventil sowie Schlauch (ø 4 mm) und Verbindungsmaterial.

87 636 83,-



Fahrzeugmodell	Art-Nr.	Preis
Fiat Ducato Typ 280/290, 1981 – 1993	87 615	575,-
Fiat Ducato Typ 230/244 Flachboden und Kastenwagen, 1994 – 2006/06	87 614	575,-
Fiat Ducato Typ 230/244 Leiterrahmen, 1994 – 2006/06	87 618	575,-
Mercedes Sprinter, 1995 – 2006/03	87 626	575,-
Mercedes Sprinter, 2006/04 – 2018/02	87 627	575,-



Fußabtreter für Fahrerhauseinstieg

Exakt angepasst, wird in den Einstieg gesetzt und zusätzlich mit dem vormontierten Klettband befestigt. Die Schalenform nimmt Schmutz und Wasser von den Schuhen auf und hält somit den Innenraum sauberer. Durch die ringsum laufende Kettelung franst der Fußabtreter nicht aus. Hergestellt aus 100 % Polypropylen, Lieferung erfolgt paarweise für Fahrer- und Beifahrerseite.

Fahrzeugmodell	Art-Nr.	Preis
Fiat Ducato Typ 230/244, 1994 – 2006/06	86 304	32,-
Fiat Ducato Typ 250/290, 2006/07 – 2019/08	86 305	32,-
Fiat Ducato Typ 290, 2019/09 – ...	86 310	32,-
Ford Transit, 2000 – ...	86 302	32,-
Mercedes Sprinter, 2006/04 – 2018/02	86 307	32,-
Mercedes Sprinter, 2018/03 – ...	86 303	32,-
Renault Master II, Iveco Daily, 1998 – 2010/03	86 308	32,-
Renault Master III, 2010/04 – ...	86 301	32,-



Trittblech-Set für Stoßfänger

2er Set, geeignet für die serienmäßigen Trittstufen im Stoßfänger des Fiat Ducato ab Baujahr 2014/05 und baugleicher Fahrzeuge. Das Alu-Blech erleichtert die Reinigung der Windschutzscheibe von Eis, Schnee oder Schmutz, die geriffelte Oberfläche verhindert das Abrutschen bei Feuchtigkeit und Glätte. Die Bleche werden mit 4 Klebepunkten befestigt und mit 2 Schrauben sicher fixiert.

	Art-Nr.	Preis
Alu Natur	86 317	26,-
Alu Silber eloxiert	86 318	31,-
Alu Schwarz eloxiert	86 319	31,-

1 | Schnellstütze Quick-Lift für Fiat Ducato

Zum Nivellieren und Festsetzen des Wohnmobils auf unebenem Boden. Die Stütze ist nach hinten und nach vorne umklappbar, wodurch keine Beschädigungen beim Wegfahren durch eine „vergessene“ Stütze auftreten können. Die Lieferung erfolgt als kompletter Satz, bestehend aus 2 Stützen (Hubkraft je 500 kg) und Montagematerial. Nicht für Kastenwagen geeignet!

Baujahr	Art-Nr.	Preis
1994 – 2006/06, vorne	87 685	345,-
1994 – 2006/06, hinten	87 688	345,-
2006/07 – ..., vorne *	87 686	345,-
2006/07 – ..., hinten	87 690	345,-

* nicht für Fahrzeuge mit AdBlue-Technologie



Schnellstütze Quick-Lift QLS

Für Fahrzeuge mit tragfähiger Rahmenverlängerung oder tragfähigem Tief- / Hochrahmenchassis; die Anbringung erfolgt seitlich mittels speziellen Adaptern. Nicht für Kastenwagen geeignet!

Auszug	Art-Nr.	Preis
kurz 300 – 420 mm	87 682	345,-
lang 350 – 490 mm	87 683	345,-



2 | Kurbelstütze MoCa-Hubmatic

Universell einsetzbar, die Bedienung erfolgt von der Seite per Handkurbel (im Lieferumfang enthalten) oder Akkuschauber. Lieferung erfolgt als 2-er-Set, die Hub- und Stützlast betragen je ca. 500 kg.

Auszug	Art-Nr.	Preis
kurz 290 – 450 mm	87 652	355,-
lang 330 – 535 mm	87 653	375,-

3 | Kurbelstütze Arex Light II

Ermöglicht ein schnelles Stabilisieren des Fahrzeuges auf unebenem Untergrund und bietet absolut sicheren Stand. Die Stütze ist gefertigt aus Aluminium und faserverstärktem Kunststoff, dadurch hat sie ein geringes Eigengewicht von nur 3,8 kg bzw. 4,4 kg pro Paar. Die Hubkraft beträgt pro Stütze 500 kg; Lieferung erfolgt als 2er-Set, inkl. Kurbel (Länge 88 cm).

teleskopierbar	Auszug	Art-Nr.	Preis
einfach	310 – 430 mm	87 660	295,-
	zweifach	310 – 510 mm	87 661

o. Abb.: Stützenhalter für Kurbelstützen Arex Light II

Zur Überbrückung von z. B. Abkantungen im Längsträger. Inklusive Montagematerial.

87 662 71,-



Linnepe Quicklift Hydraulik

Vollautomatisches hydraulisches Stützensystem für alle gängigen Reisemobile.

- waagrecht und stabil in weniger als 2 Minuten
- einfach zu bedienen über Bedienpanel im Fahrzeug oder Fernbedienung per App
- vollautomatische, aber auch halbautomatische und manuelle Bedienung möglich
- wartungsfrei
- Öltank platzsparend direkt an der Pumpe
- Stützen beschichtet und dauerhaft gegen Korrosion, Steinschlag, Nässe und Schmutz geschützt
- Edelstahlfußplatte als Standard
- Handpumpe serienmäßig
- Sicherheitsschaltung: Motorstart – Stützen fahren ein
- Hubkraft 1.880 kg pro Stütze

Lieferumfang:

4-Stützen Anlage, zentrales Hydraulikaggregat mit zusätzlicher Handpumpe, Hydraulikschläuche, Bedienteil und „Bluetooth on Board“ für Smartphone-Steuerung, Steuergerät mit Kabel



Ausrichten in der Längsachse



Ausrichten in der Querachse

Bluetooth

Information

Alle Stützen und Adapter werden fahrzeugspezifisch ausgewählt. Bitte bei Bestellung genaue Fahrzeug- und Aufbaudaten (exaktes Fahrzeugmodell, Chassis, Baujahr) angeben, Aufpreise für Zubehör möglich. Der Versand erfolgt direkt von Fa. Linnepe!

o. Abb.: Unterflur Staubbox für Hydraulik-Einheit

87 477 315,-

Fahrzeugmodell	Chassis	Gewicht	Art-Nr.	Preis
Fiat Ducato Typ 250/290, 2006/07 – ...	mit Blattfederung	65 kg	87 472	5.665,-
Fiat Ducato Typ 250/290, 2006/07 – ...	mit AL-KO Chassis	58 kg	87 471	5.455,-
Fiat Ducato Typ 250/290, 2006/07 – ...	mit SLC-Chassis	71 kg	87 473	5.739,-
Fiat Ducato Kastenwagen Typ 250/290, 2006/07 –	68 kg	87 474	5.665,-
Mercedes Sprinter W910, 2018/03 – ...	mit AL-KO Chassis	61 kg	87 475	5.380,-
Mercedes Sprinter W910, 2018/03 – ...	mit SLC-Chassis	75 kg	87 476	5.665,-

– QuickLift Hydraulik-Systeme für weitere Fahrzeuge auf Anfrage! –



Linnepe Autolift

Die vollautomatischen, elektrischen Stützen sind komfortabel und lassen sich leicht am Fahrzeug nachrüsten. Sie sind wahlweise als Satz mit 2 bzw. 4 Stützen erhältlich.

- für alle gängigen Fahrzeugtypen bis 5000 kg
- 2000 kg Hubkraft pro Stütze
- keine Torsionskräfte durch paarweises Ausrichten der Stützen
- vollautomatische Nivellierung bei 4-Stützenanlage
- manuelle Notbedienung bei Stromausfall
- Hublänge von maximal 180 mm
- Grundlänge 300 mm (erweiterbar bis zu 430 mm)
- Gewicht pro Stütze 11 kg, komplett 49 kg
- Bodenfreiheit von mind. 330 mm muss gewährleistet sein

Adaptersätze

Zur einfacheren Montage des Linnepe Autolift am Fiat Ducato ab Baujahr 2006/07, mit und ohne Rahmenverlängerung bzw. mit AL-KO-Chassis werden Adaptersätze benötigt. Für die 4-Stützen-Anlage werden 4er-Sets, für die 2-Stützen-Anlage 2er-Sets benötigt. Beim neueren Fiat

Lieferumfang:

Stützen, vorverkabelte Zentraleinheit, Bedienteil mit Anschlusskabeln, Verlängerungen (2 x 40 mm, 2 x 20 mm, 1 x 10 mm Länge).

2-Stützenanlage

Zur Heckabstützung mit 2 Stützen.

87 441 2.519,-

4-Stützenanlage


Zur automatischen Niveauregulierung mit 4 Stützen.

87 443 3.675,-

Information

Zur Montage wird ein Adaptersatz benötigt!

Ducato muss dabei noch unterschieden werden, ob die Fahrzeuge mit der AdBlue-Technologie ausgestattet sind oder nicht. Bitte beachten: Die Stützenanlagen sind nicht für die Montage an Kastenwagen geeignet.



Chassis	AdBlue	4er Set	Preis	2er Set vorne	Preis	2er Set hinten	Preis
mit tragfähiger Rahmenverlängerung	—	87 448	419,-	87 444	345,-	87 445	209,-
mit tragfähiger Rahmenverlängerung	✓	87 451	419,-	87 456	345,-	87 445	209,-
mit nicht tragfähiger Rahmenverlängerung	—	87 452	525,-	87 444	345,-	87 457	345,-
mit nicht tragfähiger Rahmenverlängerung	✓	87 453	525,-	87 456	345,-	87 457	345,-
mit AL-KO Chassis	—	87 448	419,-	87 444	345,-	87 445	209,-
mit AL-KO Chassis	✓	87 451	419,-	87 456	345,-	87 445	209,-



Thule Trittstufen

Ausgestattet mit einem Befestigungsrahmen aus korrosionsgeschütztem Stahl (Single Steps) bzw. Aluminium (Double Steps). Die Trittfläche und Seitenplatten des Trittbrettes sind aus eloxiertem Aluminium gefertigt, die Ecken und Kanten sind abgerundet. Die Endkappen sind aus schwarzem Kunststoff hergestellt. Die Trittstufen haben Anti-Rutsch-Trittbretter, die bei älteren Modellen problemlos ausgetauscht werden können. Bei der elektrischen Ausführung sind der Motor und die Zahnräder in einer Box aus schlagfestem Kunststoff untergebracht.

Thule Step manuell

Trittstufe wird von Hand ausgezogen und eingeschoben.

Thule Step electric 12 V

Trittstufe wird mit einem Schalter bedient, das Ein- und Ausfahren erfolgt durch einen 12-Volt-Motor.



Single Step V10
manuell 550



Single Step
compact 12V 500



Slide-Out Step
manuell 400



Slide-Out Step G2 12V



Single Step V15
12V



Double Step 12V



Slide-Out Step G2
12V Ducato



Slide-Out Step G2
12V VW Crafter /
MAN TGE

Single & Double Steps

	Breite	Art-Nr.	Preis
1 Single Step V10 manuell 550	552 mm	89 371	225,-
2 Single Step compact 12V 500	460 mm	89 369	409,-
3 Single Step V15 12V 460	456 mm	89 372	409,-
4 Single Step V15 12V 550	552 mm	89 373	409,-
5 Double Step 12V 440	446 mm	89 383	619,-
6 Double Step 12V 500	502 mm	89 384	639,-

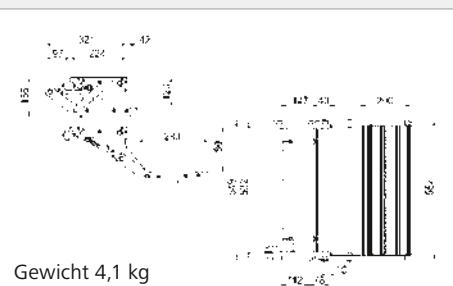
Slide-Out Steps

	Breite	Art-Nr.	Preis
7 Slide-Out Step manuell 400	406 mm	89 375	193,-
8 Slide-Out Step G2 12V *	407 mm	89 346	409,-
Slide-Out Step G2 12V *	552 mm	89 347	470,-
Slide-Out Step G2 12V *	707 mm	89 348	545,-
9 Slide-Out Step G2 12V Ducato **	407 mm	89 350	419,-
Slide-Out Step G2 12V Ducato **	552 mm	89 351	480,-
Slide-Out Step G2 12V Ducato **	707 mm	89 352	555,-
10 Slide-Out Step G2 12V VW Crafter **	552 mm	89 354	480,-
Slide-Out Step G2 12V VW Crafter **	707 mm	89 355	555,-


* für den Einbau sind fahrzeugspezifische Montage-Sets erhältlich (Seite 271)

** spezielle Ausführungen für den Fiat Ducato, VW Crafter und MAN TGE, für den Einbau wird zwingend ein Montage-Set benötigt (Seite 271)


1 Single Step V10 manuell 550



2 Single Step compact 12V 500




3 Single Step V15 12V 460



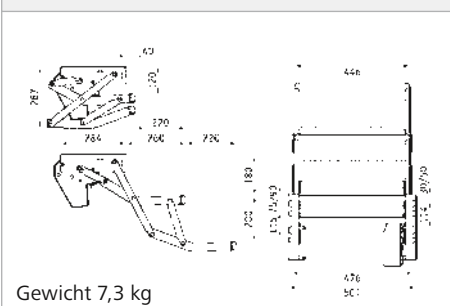


4 Single Step V15 12V 550



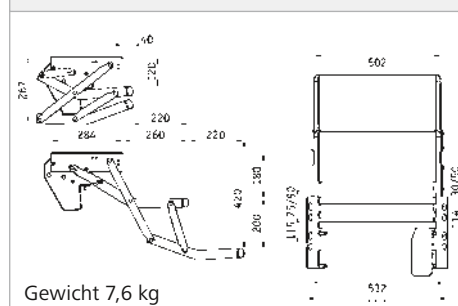
Gewicht 4,8 kg

5 Double Step 12V 440



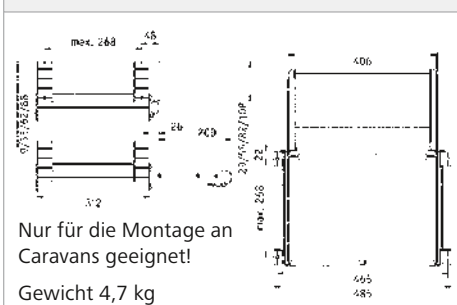
Gewicht 7,3 kg

6 Double Step 12V 500



Gewicht 7,6 kg

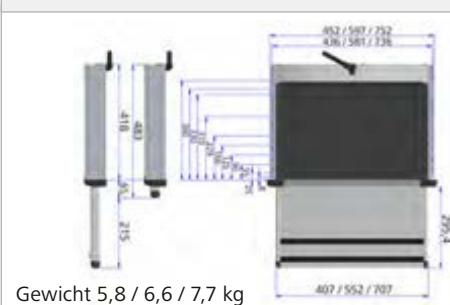
7 Slide-Out Step manuell 400



Nur für die Montage an Caravans geeignet!

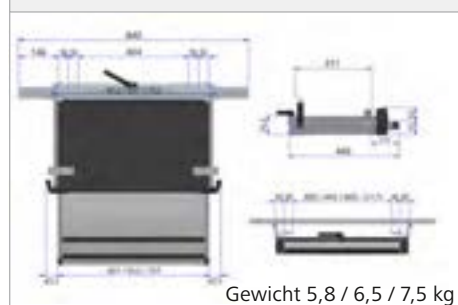
Gewicht 4,7 kg

8 Slide-Out Step G2 12V



Gewicht 5,8 / 6,6 / 7,7 kg

9 Slide-Out Step G2 12V Ducato



Gewicht 5,8 / 6,5 / 7,5 kg

10 Slide-Out Step G2 12V VW Crafter *



Gewicht 6,5 / 7,5 kg

* auch passend für MAN TGE

ohne Abbildung: Montage-Set Slide-Out Step G2 12V

Zur Montage der Thule Slide-Out Step G2 12V am Ford Transit, Mercedes Sprinter, Renault Master.

Fahrzeugmodell	Art-Nr.	Preis
Ford Transit		
2006/05 – 2014/04	89 376	104,-
Ford Transit *		
2014/05 – ...	89 377	104,-
Ford Transit **		
2014/05 – ...	89 379	104,-
Mercedes Sprinter ***		
2006/04 – ...	89 381	106,-
Renault Master III		
2010/04 – ...	89 382	104,-

* mit Frontantrieb
 ** mit Allradantrieb
 *** mit Heck- oder Allradantrieb

ohne Abbildung: Montage-Set Slide-Out Step G2 12V für Fiat Ducato

Zur Montage der Thule Slide-Out Step G2 12V am Fiat Ducato ab Baujahr 2006/07.

89 357 104,-

ohne Abbildung: Montage-Set Slide-Out Step G2 12V für VW Crafter und MAN TGE

Fahrzeugmodell	Breite	Art-Nr.	Preis
VW Crafter 2017 – ...			
MAN TGE 2017 – ...	552 mm	89 358	106,-
VW Crafter 2017 – ...			
MAN TGE 2017 – ...	707 mm	89 359	106,-

+ Zubehör

LED-Stufenbeleuchtung

Flexibler LED-Streifen, wird zur optimalen Beleuchtung der Trittschfläche in die Stufe integriert. Nachrüstbar an einer Thule Slide-Out Step V12 12V (ab Modelljahr 2013) und V18 sowie an einer Thule Slide-Out Step G2 12V. Geschützt vor eindringendem Schmutz- und Spritzwasser nach Dichtigkeitsklasse IP65. Länge 67 cm, kann problemlos gekürzt werden.

Lieferumfang:

LED-Streifen, Standard Frontprofil, satinierte Kunststofflinse, Schmutzabstreifbürste, Endkappen.

Modell	Art-Nr.	Preis
Standard	89 380	57,-
Ducato	89 391	60,-



ohne Abbildung:

Relais für Thule Steps 12V

Beim Starten des Fahrzeugmotors fährt die Stufe automatisch ein. 89 390 18,90

Control-Box für Thule Steps 12V


Durch einen Türkontaktschalter fährt die Stufe beim Öffnen oder Schließen der Tür automatisch aus bzw. ein sowie beim Starten des Fahrzeugmotors automatisch ein. 89 387 305,-





Freistufe

Die Trittstufen für das Original-Fahrerhaus des Fiat Ducato ab Baujahr 2006, Mercedes Sprinter ab 2006, VW Crafter 2006 – 2016 und baugleicher Modelle. Aluminiumprofil mit verschraubter Sicherheits-Kunststoffabdeckung an den Enden und rutschhemmender Profilierung. Der Freistufensatz wird durch fahrzeugspezifische und mitgelieferte Halterungen am und unter dem Fahrzeugholm fest verschraubt.



inklusive Befestigungsmaterial

Das Problem: Beim Fiat Ducato, Sprinter und Crafter befindet sich die erste Trittstufe, bauartbedingt, im Inneren der Fahrkabine auf einer Höhe von ca. 46 – 51 cm vom Boden entfernt. Um diese Höhendifferenz zu überwinden, missbraucht der Fahrer meistens das Lenkrad als Einstiegshilfe. Für den Beifahrer wird es schwierig, da keine Einstiegshilfe vorhanden ist. Aufgrund des Höhenunterschieds von ca. 46 – 51 cm ist das Einsteigen sehr unbequem und anstrengend.

Die Lösung: Mit den Freistufen wird die Höhen-differenz auf ca. 23 cm halbiert. Die Stufen selbst sind an die jeweilige Fahrzeugkonstruktion in vertikaler Richtung einstell- und anpassbar. Dies geschieht mittels durchgängig vertikaler Längsprofile an der Unterseite jeder Trittstufe. So kann der Freistufensatz den unterschiedlichen Fahrzeugaufbauten individuell angepasst werden.
Enthält: 2 Stück eloxierte Aluminium-Freistufen (Fahrer- und Beifahrerseite); 2 Sätze Halterungen

aus Edelstahl; Befestigungsmaterial; farbig bebilderte Anbauanleitung; Bohrlehre; ABE; Traglast pro Stufe: 140 kg.
Maße (B x H x T): 79 x 8 x 13 cm; Gewicht: 7,1 kg

Fiat Ducato X250/X290	136/010	482,50
VW Crafter Generation 1, 2006 – 11/2016, Mercedes-Benz Sprinter W906, 04/2006 – ...	136/011	502,50



Trittstufe Prostep 1

Die Prostep ist mit verstellbaren Füßen und extragroßen Bodenplatten ausgestattet. Durch das Aluminiumprofil mit zusätzlichen Verstärkungen bieten die Trittplächen nicht nur eine hohe Stabilität, sondern sind auch sehr benutzerfreundlich. Mit vier verstellbaren Beinen ist die Stufe an jeden Untergrund leicht anzupassen.
Material: Aluminium; Belastbar bis: 200 kg; Maße (B x H x T): 47 x 21 x 52 cm; Packmaß: 49,5 x 46 x 18 cm; Gewicht: 2,5 kg

400/781 77,50



Doppeltrittstufe Prostep 2

Doppeltrittstufe mit sehr guter Stabilität. Mit sechs verstellbaren Beinen. Die extragroßen Bodenplatten sorgen für eine gute Druckverteilung.
Belastbar bis: 200 kg; Material: Aluminium; Maße (B x H x T): 47 x 39 x 80 cm; Packmaß: 52 x 47 x 33 cm; Gewicht: 5,6 kg

400/782 115,-

+Zubehör

Für einen sicheren Ein- und Ausstieg!



Handlauf für Prostep 2

Handlauf für Doppeltrittstufe Prostep 2. Links oder rechts zu montieren. Ohne Trittstufe.
Maße (B x H x T): 60 x 112 x 2,5 cm; Gewicht: 600 g

400/783 14,50

Westfield
Top Quality Concept



Sicherheits-Solarleuchte



Niveauegleich

rutschfeste Trittlfläche

innenliegender Stauraum



150 KG

Trittstufe Boxstep NG

Trittstufe mit innenliegendem Stauraum für Schuhe, Zubehör, Werkzeug u. v. m. Der wasserdicht abschließbare Deckel ist mit einer rutschfesten Trittlfläche ausgestattet und verfügt zudem über eine integrierte Sicherheits-Solarleuchte. Hochwertige, sehr stabile Kunststoffkonstruktion mit Drehfüßen zum Niveauegleich.

Material: Kunststoff; Belastbar bis: 150 kg; Maße (B x H x T): 58 x 24,5 x 38 cm; Packmaß: 58 x 38 x 24,5 cm; Gewicht: 3 kg

400/765 95,-



Trittstufe GoStep NG

Super stabile Trittstufe mit einklappbaren Standbeinen. Robuste Konstruktion aus pulverlackiertem Aluminium. Hohe Standfestigkeit. Mit großflächiger, rutschfester Trittlfläche. Sehr kompaktes Maß. In der XL-Version mit noch mehr Sicherheit durch großzügig vergrößerte Trittlfläche.

Material: Aluminium; Belastbar bis: 150 kg

150 KG



Maße (B x H x T): 47,5 x 23 x 30 cm; Packmaß: 50 x 32 x 8 cm; Gewicht: 2,65 kg

400/759 80,-

Trittstufe King Step

Extrastabile Trittstufe aus Stahl mit rutschfester Trittlfläche.

Material: Stahl; Belastbar bis: 150 kg



Tritthöhe 25,5 cm; Maße (B x H x T): 43 x 31 x 34 cm; Gewicht: 2,25 kg

1 Stufe 400/762 29,50



Tritthöhe 17 cm/39 cm; Maße (B x H x T): 43 x 44 x 63 cm; Gewicht: 4,2 kg

2 Stufen 400/769 52,50

+ Zubehör



Minibase Stützfüße

Stützplatten für Zeltgestänge, Trittstufen u. v. m. mit einem Rohrdurchmesser von 31 mm. Rutschsicher verankerbar. Aus robustem Kunststoff. Material: Kunststoff; Inhalt: 2 Stück

610/206 4,10

+ Zubehör



Fußmatte Clean Step

Bequeme Fußmatte für elektrische oder manuelle Stufen von Wohnwagen oder Reisemobilen. Ideal auch für Doppeltrittstufen. Maße (B x H x T): 44 x 2 x 45 cm; Packmaß: 41 x 16 x 3 cm

grün 400/750 26,50
schwarz 400/751 26,50



H: 25 cm

220 KG

Trittstufe Standard

Stabile Ausführung, Stahl, pulverbeschichtet, mit rutschfester, austauschbarer Gummiauflage. Sinkt dank tief liegender Schiene nicht im Boden ein!

Material: Stahl; Belastbar bis: 220 kg; Maße (B x H x T): 44 x 24 x 39,5 cm; Gewicht: 2,8 kg

400/798 26,-



H: 35 cm

H: 20 cm



220 KG

Doppeltrittstufe

Der optimale Sicherheitseinstieg. Stabile Ausführung, Stahl, pulverbeschichtet, mit rutschfester, austauschbarer Gummiauflage. Sinkt dank tief liegender Schiene nicht im Boden ein!

Material: Stahl; Belastbar bis: 220 kg; Maße (B x H x T): 40 x 35 x 52 cm; Gewicht: 4,4 kg

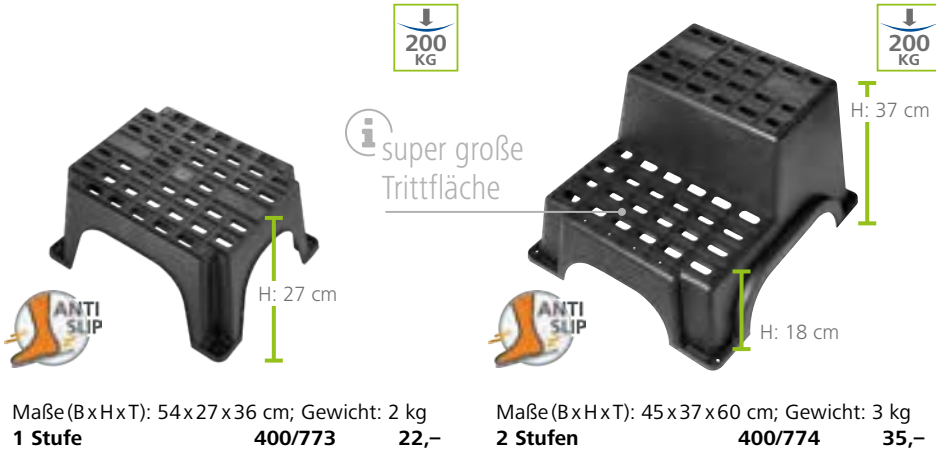
400/799 42,-



Trittstufen MGI

Klassische Trittstufe für Wohnwagen und Reisemobile. Die Trittstufe ist sehr belastbar und beständig. Zudem ist sie mit einer Antirutsch-Oberfläche ausgestattet. Die GummifüÙe sorgen für einen sicheren Halt auch auf Asphalt. Hergestellt aus 100 % recycelbarem Material. Belastbar bis: 200 kg

MILENCO



hochbelastbar



einfache Handhabung

genaues Ausnivellieren



Trittstufe für Caravan, Reisemobil etc. aus hochwertigem Kunststoff. Trittfläche: 44 x 27,5 cm. Material: Kunststoff; Belastbar bis: 200 kg; Höhe: 22,5 cm; Gewicht: 1,34 kg
braun 400/760 16,50
grau 400/761 16,50

Trittstufe Caravanning

Trittstufe für Wohnwagen und Reisemobile aus hochwertigem Kunststoff. Die besonders große Trittfläche ermöglicht eine sichere Benutzung. TÜV-geprüft nach DIN EN 1645-1 und 1646-1. Material: Kunststoff; Belastbar bis: 200 kg; Maße (B x H x T): 45 x 27 x 24 cm; Gewicht: 1,4 kg
400/768 27,-

Stufenlos höhenverstellbar!

MADE IN GERMANY

EMUK

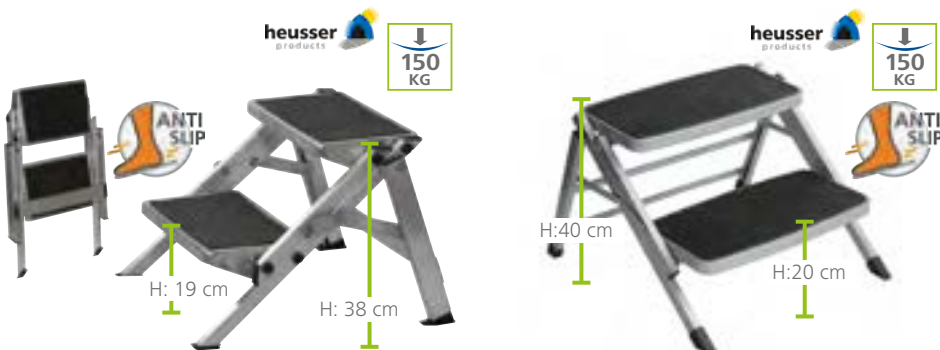
Ausgleichskissen EMUK Air-Lift®

Das EMUK Air-Lift® ist ein hochbelastbares Druckluft-Hebekissen, das speziell für Campingfahrzeuge entwickelt wurde. Alle Höhenunterschiede können stufenlos von 1,5 cm bis 20 cm ausgeglichen werden. Die Tragkraft des EMUK Air-Lift® beträgt 11 Tonnen. Die Handhabung ist sehr einfach. Das Kissen wird einfach unter dem jeweiligen anzuhebenden Rad platziert und mit Hilfe einer Hand-/FuÙpumpe oder einem 12-V-Minikompressor ausnivelliert. Die besonders dicke Gummihaut verleiht dem Druckluftkissen ausreichenden Schutz gegen äußere Einwirkung durch Steine, Geröll oder Scherben. Das Riffelprofil bietet den anzuhebenden Rädern rutschfesten Halt. Auf Anfrage auch für Zwillingssbereifung erhältlich.

Technische Daten:

- Tragkraft 11 t bei 6 bar
- Höhe aufgepumpt 1,5 – 20 cm
- Befüllen & Entlüften 1 Autoventil
- Temperatureinsatz -20 °C bis +60 °C

1 Stück 136/148 282,50
2 Stück 136/149 525,-



Doppeltrittstufe Alu faltbar

Diese platzsparende, faltbare Doppeltrittstufe ist leicht und dennoch sehr stabil. Die Antirutsch-Stufen bieten zusätzliche Sicherheit. Trittfläche: 36 x 23 cm. Material: Aluminium; Belastbar bis: 150 kg; Maße (B x H x T): 52 x 38 x 53 cm; Packmaß: 76 x 50 x 8 cm; Gewicht: 3,9 kg
400/770 112,50

Doppeltrittstufe XXL faltbar

Faltbare Trittstufe für Camping und Haushalt. Dank ihrer speziellen Abmessungen auch ideal als Caravan-Eintrittstufe verwendbar. Mit rutschfester Trittfläche. Sehr kompakt verstaubar. Trittfläche: 50 x 26 cm. Material: Stahl; Belastbar bis: 150 kg; Maße (B x H x T): 60 x 40 x 61 cm; Packmaß: 82 x 62 x 7 cm; Gewicht: 6,4 kg
400/780 95,-



Tragfähigkeit: 8 t




Auffahrkeil Quattro Level

Mit vier Auffahrhöhen (4/9/13/18 cm) und der enormen Auffahrfläche von 24 cm bietet der Quattro Level durch das Spezialprofil einen sicheren Halt für große Reisemobile.

Inhalt: 2 Stück; Maße(BxHxT): 78x20x24 cm; Gewicht: 7,6 kg **136/146 97,50**

Tragfähigkeit: 6 t



Auffahrkeil Triple Level

Der kleine Bruder des Quattro Level bietet drei verschiedene Auffahrhöhen (4/8/12 cm) und eine extrabreite Auffahrfläche von 24 cm für einen sicheren Halt für Ihr Reisemobil. Inklusive Transporttasche. Inhalt: 2 Stück; Maße(BxHxT): 60x14x24 cm; Gewicht: 5 kg

136/150 67,50

Tragfähigkeit: 5 t




Auffahrkeil MGI Mini Level T1

Für Wohnwagen und Reisemobile. Zweistufig. Inhalt: 2 Stück; Maße(BxHxT): 44x11x21,5 cm; Gewicht: 1,9 kg **136/145 32,-**



Inklusive Transporttasche

Tragfähigkeit: 8 t




Auffahrkeil Trident Level

Der große Auffahrkeil ist ideal für schwere Reisemobile auf weichem, unbefestigtem Boden. Durch seinen geschlossenen Unterboden verhindert der Keil ein Einsinken auf weichen und sandigen Flächen. Inkl. Tasche. Drei Auffahrhöhen: 4/11/17 cm.

Inhalt: 2 Stück; Maße(BxHxT): 81x17x24 cm; Gewicht: 7,6 kg **136/144 97,50**

Ideal auf weichen, unbefestigten Böden!




Gripmatte

Die extragroßen Gripmatten mit Gitterprofil ermöglichen ein Anfahren auf unbefestigtem, weichem und sogar schlammigem Gelände. Die Matten sind ineinandergreifend und können so in der Länge und Breite miteinander verbunden werden.

Inhalt: 2 Stück; Maße(BxT): 32x105 cm; Gewicht: 1,56 kg **136/147 39,-**

Parkstopper für Auffahrkeil XL

Inhalt: 1 Stück



Auffahrkeil XL stufenlos
Inhalt: 2 Stück
Tragfähigkeit: 4 t



Auffahrkeil XL Set Inhalt: 1 Stück

3|Parkstopper für Auffahrkeil XL

In Kombination mit dem Auffahrkeil verhindert der hochwertige Parkstopper das Abrollen des Fahrzeugs. Er ist leicht, robust und hat eine feste Haftung. Inhalt: 1 Stück; Maße(BxHxT): 10,5x10,5x15,5 cm; Gewicht: 250 g

136/155 6,50

4|Auffahrkeil XL stufenlos

Die hochwertigen, stufenlosen Auffahrkeile sind leicht, rutschfest und haben eine feste Bodenhaftung. Die griffige Vorderkante verhindert das Wegrutschen des Keils beim Auffahren.


Inhalt: 2 Stück; Maße(BxHxT): 60x15x22 cm; Gewicht: 4 kg **136/154 50,-**

5|Auffahrkeil XL Set

Die MGI Auffahrkeile sind Qualitätsprodukte. Sie sind leicht, rutschfest und haben eine feste Bodenhaftung. Die griffige Vorderkante verhindert das Wegrutschen des Keils beim Auffahren.

Extrabreiter Parkstopper mit seitlichem Griff minimiert das Verletzungsrisiko. Set bestehend aus 1 XL Auffahrkeil und 1 Parkstopper. **Traglast:** 1000 kg pro Reifen. Inhalt: 1 Stück; Maße(BxHxT): 60x15x22 cm; Gewicht: 2,1 kg

136/153 33,50



1|Stützplattenset Corner Feet

Das Stützplattenset Corner Feet besteht aus 4 Stützplatten, die dauerhaft an den Stützen verbleiben. Das Click & Lock System verhindert ein lästiges Klappern während der Fahrt.

Inhalt: 4 Stück; Maße(BxHxT): 30,5x6,5x17,5 cm; Gewicht: 920 g **136/104 29,-**



2|Stützplattenerhöhung

Die Stützplattenerhöhung gleicht in Verbindung mit den Corner Feet Unebenheiten aus und bietet einen besseren Halt auf unbefestigtem Untergrund. Inhalt: 2 Stück; Maße(BxHxT): 17x17x14 cm; Gewicht: 700 g

136/103 15,50



Froli



Tragfähigkeit: 5 t

Auffahrkeilset Maxi

Stufenloses Auffahren bis zu einer Gesamthöhe von ca. 12 cm. Auffahrfläche (B x T): 50 x 21,2 cm. Der Maxi Keil sorgt für optimalen Höhenausgleich bei Steigungen und unebenen Standflächen. Für Zwillingsreifen geeignet.

Lieferumfang: 2 Stufenkeile, 1 Transporttasche.
Inhalt: 2 Stück; Maße (B x H x T): 50 x 12 x 21,2 cm;
Gewicht: 4,1 kg **136/115 42,50**

Inklusive
Transporttasche

Rundkeil

Innovativer Rundkeil, der mehr kann als alle anderen: Stufenloser Höhenausgleich und reifenschonender Stand! In seiner Form ist der Froli Rundkeil perfekt abgestimmt auf die Rundung des Fahrzeugreifens. Homogenes Auffahren. Sicherer Stand. **Lieferumfang:** 2 Rundkeile, 1 Transporttasche.

- einfaches, stufenloses Auffahren
- perfekte Lastverteilung – kein Wegrutschen
- keine Auffahrhilfe nötig
- Reifendurchmesser max. 70 cm
- Inhalt: 2 Stück

Achtung: Schürzenhöhe bei Rundkeil Pro min. 28 cm, bei Rundkeil Mini min. 21 cm!



Tragfähigkeit: 1,25 t

Pro

Maße (B x H x T): 47,4 x 10 x 23 cm
Gewicht: 1,7 kg **136/112 50,-**

Mini

Maße (B x H x T): 38,5 x 8 x 20 cm
Gewicht: 1,1 kg **136/111 36,-**



Verhindern zuverlässig das Wegrutschen oder Einsinken!



Stützplatten

Stützplatten verhindern das Wegrutschen oder Einsinken von Hubstützen, Stützblöcken, Caravan-Stützfüßen, Motorradständern sowie Zeltstangen bei glattem oder weichem Untergrund. UV- und kältebeständig.

Lieferumfang: 4 Stützplatten, 1 Transporttasche.
Inhalt: 4 Stück; Maße (B x H x T): 17 x 17 x 17 cm;
Gewicht: 1 kg **136/002 18,-**



Tragfähigkeit: 5 t



Inklusive
Transporttasche

Auffahrkeile

Hergestellt aus UV-beständigem HDPE-Material, ausgestattet mit 3 Höhenstufen für eine einfache Nivellierung des Fahrzeugs. Lieferung erfolgt inklusive einer robusten Trage- und Aufbewahrungstasche. Inhalt: 2 Stück; Maße (B x H x T): 56 x 15 x 20 cm; Gewicht: 3,7 kg **136/130 52,50**



Tragfähigkeit: 2 t

Unterlegkeil

Die Unterleg- bzw. Bremskeile verhindern Unfallgefahren durch Wegrollen des Anhängers. Nach §41 StVZO benötigen Anhänger über 750 kg zwei Unterlegkeile.

TÜV-geprüft, zugelassen bis 2000 kg Achslast (Radlast max. 1000 kg), leicht, stabil, aus hochwertigem Kunststoff. Inhalt: 1 Stück; Maße (B x H x T): 22,4 x 9 x 10 cm; Gewicht: 225 g
schwarz **135/001 3,40**
weiß **135/002 3,40**

Zubehör



Keilhalterung

Patentierte, TÜV-geprüfte, einteilige Keilhalterung aus hochwertigem Kunststoff. Maße (B x H x T): 167 x 20 x 95 mm; Gewicht: 39 g
schwarz **135/013 1,90**
weiß **135/014 1,90**




Tragfähigkeit: 2 t

Auffahrkeil Set stufenlos

Leichtes, stufenloses Auffahren bis zur Gesamthöhe von ca. 8 cm. Optimaler Höhenausgleich bei Steigungen und unebenen Flächen. Ideal für Fahrzeuge mit zulässigem Gesamtgewicht bis 8 t. Auffahrfläche (B x T): 45 x 16 cm.

Lieferumfang: 1 Auffahrkeil, 1 Auffahrhilfe, 1 Parkstopper.

Inhalt: 1 Stück; Maße(BxHxT): 45x8x16 cm; Gewicht: 1,1 kg **136/119 28,50**



2 x
2 x



2 x



2 x



1 x

Auffahrkeil Set Mega

Mit drei Auffahrhöhen. Der Ausgleichskeil ermöglicht optimalen Höhenausgleich bei Steigungen und unebenen Standflächen.

Lieferumfang:

- 2 Basiskeile H: 5,5 cm
- 2 Aufsatzkeile H: 4,0 cm
- 2 Parkstopper
- 2 Auffahrhilfen
- 1 Transporttasche

Inhalt: 2 Stück; Maße(BxHxT): 50x9,5x18 cm; Gewicht: 4,8 kg **136/117 65,-**



Tragfähigkeit: 2 t

Alle Produkte dieser Seite sind Made in Germany!



Tragfähigkeit: 2 t

Auffahrkeil Set

Ideal für Fahrzeuge mit zulässigem Gewicht bis 8 t. Auffahren in drei Höhen: 45 mm, 75 mm und 105 mm.

Lieferumfang: 2 Stufenkeile, 1 Transporttasche.
Inhalt: 2 Stück; Maße(BxHxT): 53x13x17,3 cm; Gewicht: 1,8 kg **136/107 57,50**



Tragfähigkeit: 3,7 t

Auffahrkeil Kompakt Set

Stapelbarer Kompaktkeil für einfaches, stufenloses Auffahren und einen perfekten Höhenausgleich. Hohe Stapelfähigkeit, da bis zu drei Kompaktkeile dank sicherer Einrastung übereinander gestapelt befahren werden können.

Lieferumfang: 2 Auffahrkeile, 1 Transporttasche.
Inhalt: 2 Stück; Maße(BxHxT): 43x5x20 cm; Gewicht: 1,7 kg **136/141 45,-**



Tragfähigkeit: 3,7 t

Auffahrkeil Kompakt Set Green Edition

Keile aus 95 % biobasiertem Kunststoff (PE, aus nachwachsenden Rohstoffen wie z. B. Zuckerrohr), es wird also größtenteils auf endliche, erdölbasierte Rohstoffe verzichtet.

Lieferumfang: 2 Kompaktkeile, 1 Transporttasche.
Inhalt: 2 Stück; Maße(BxHxT): 43x5x20 cm; Gewicht: 1,7 kg **136/140 52,50**

95 % biobasierter Kunststoff




Anwendungsbeispiel
(Keil mit Ausgleichsrampe)



Ausgleichsrampe

Mit der Ausgleichsrampe wird die effektive Standfläche des Reifens auf das Doppelte vergrößert.

Lieferumfang: 2 Rampen.
Inhalt: 2 Stück; Maße(BxHxT): 24,5x4x16 cm
Gewicht: 1,2 kg **136/108 24,-**



Auffahrmatte XL

Kompakte Froli Auffahr- und Anti-Einsinkmatte für XL und Multikeil. Schützt vor Einsinken und Wegrutschen auf weichem Untergrund. Inklusive Befestigungsösen für Sicherung von Zubehör.

Einfache Montage mit beiliegenden Schrauben.
Inhalt: 2 Stück; Maße(BxHxT): 75x1,4x25 cm; Gewicht: 900 g **136/114 34,50**



Tragfähigkeit: 5 t



Stufenkeilset XL

Vereinfacht sicheres Auffahren und sorgt für stabilen Stand auf einer großen Fläche. Auffahren in zwei Höhen: 6,5 cm und 11,5 cm. Auffahrfläche (B x T): 57,5 x 23,5 cm.

Lieferumfang: 2 Stufenkeile, 1 Transporttasche.
Inhalt: 2 Stück; Maße(BxHxT): 57,5x15x23,5 cm; Gewicht: 2,5 kg **136/136 72,50**

BEST
SELLER
★Auffahrkeil Level Up
Tragfähigkeit: 5 t

Auffahrkeil Level Up

Die Auffahrkeile auf hohem Niveau! Das Original nur von Fiamma. Leicht, widerstandsfähig und rutschfest.

Verhindern zuverlässig die Nachteile einer Schräglage. Rutschfeste, an den Reifen haftende Oberfläche. Korrosionsfrei und schnell zu reinigen. Splitterfrei. Ideal für Reisemobile. Aus stabilem Polyethylen HD, UV-beständig. Dreistufig.

Bestehend aus: 2 Auffahrkeilen.

Inhalt: 2 Stück

Maße (B x H x T): 57 x 13 x 20 cm

Gewicht: 2,9 kg **136/129** **39,-**

✓ Leicht, widerstandsfähig
und rutschfest!

Auffahrkeil Level Up
Tragfähigkeit: 5 t

💡 Mit praktischer Tasche.

Auffahrkeil Kit Level Up

Die bewährten Level Up Auffahrkeile mit praktischer Tragetasche.

Bestehend aus: 2 Auffahrkeilen und 1 Tragetasche.

Inhalt: 2 Stück

Maße (B x H x T): 57 x 13 x 20 cm

Gewicht: 3 kg **136/123** **50,-**

Auffahrkeil Level Pro
Tragfähigkeit: 5 t

Auffahrkeil Level Pro + Anti Slip Plate

Auffahrkeil Level Pro

Der kompakte Auffahrkeil, ideal für Wohnwagen und Vans. Aus stabilem Polyethylen HD, UV-beständig. Stapelsystem mit selbstblockierender Einrastung. Rutschfest. Zubehör (nicht im Lieferumfang): Chock Level und Level Bag S.

Inhalt: 2 Stück


Maße (B x H x T): 43 x 9 x 17 cm

Gewicht: 1,6 kg **136/133** **23,50**

Auffahrkeil Level System

Erhöhen Sie Ihr Wohnmobil oder Ihren Wohnwagen ohne Aufwand mit dem kompletten Fiamma Level System!

Verhindert zuverlässig die Nachteile einer Schräglage. Rutschfeste, an den Reifen haftende Oberfläche. Leicht, korrosionsfrei, schnell zu reinigen und splitterfrei. Beständig gegenüber UV-Strahlung. Stapelsystem mit selbstblockierender Einrastung zur Höhenverstellung.



Tragfähigkeit: 8 t

Magnum

Ideal für Reisemobile. Max. Tragkraft pro Achse bis 8 t. Zubehör (nicht im Lieferumfang): Chock Level und Level Bag S.

Inhalt: 2 Stück

Maße (B x H x T): 50 x 9 x 20 cm

Gewicht: 2,6 kg **136/122** **39,-**



Tragfähigkeit: 12 t

Jumbo

Ideal für Zwillingsreifen. Max. Tragkraft pro Achse bis 12 t.

Inhalt: 2 Stück

Maße (B x H x T): 60 x 12 x 26 cm

Gewicht: 5,8 kg **136/120** **82,50**



Anti Slip Plate

Optionaler Wegrutschschutz, ideal für eine sichere Auffahrt auf die Fiamma Keile (Level Up, Level Up Jumbo, Level Pro, LS Magnum, Wheel Saver) auf glatten Böden.

Inhalt: 2 Stück

Maße (B x H x T): 15,8 x 0,5 x 10 cm

Gewicht: 100 g **136/135** **6,30**



Tragfähigkeit: 5 t

Unterlegkeil Wheel Saver

Der Keil gegen das Verformen der Räder bei längerer Standzeit, zum Beispiel für Einwinterung. Geeignet für Räder mit einem Durchmesser bis 70 cm. Der Wheel Saver ist mit Fixierpunkten für eine feste Montage in der Garage versehen. Ideal auch als Stoppvorrichtung beim Einparken. Aus beständigem Polyethylen HD.

Inhalt: 2 Stück; Maße(BxHxT): 46x6x21 cm; Gewicht: 1,2 kg **136/116 22,-**

Gripplatten

Rutschschutzsystem. Bestehend aus zwei Platten, die unter die Antriebsräder gelegt werden. Solide Konstruktion aus UV-beständigem Polyethylen, leicht zu reinigen.

Inhalt: 2 Stück
Maße(BxT): 74x22,5 cm
Gewicht: 800 g **136/131 23,50**



Auffahrkeil Level Pro + Anti Slip Plate + Blockierkeil Chock



Blockierkeil Chock

Optionaler Blockierkeil für Auffahrkeile (Level Up, Level Pro, Magnum). Zum Blockieren des Fahrzeugs bei längerem Aufenthalt.

Inhalt: 2 Stück
Maße(BxHxT): 141x84x140 mm
Gewicht: 130 g **136/134 11,50**

Stützplattenset

Verstärkte Trageplatten zum Schutz gegen das Einsinken der Kurbelstützen. ø: 20 cm.

Inhalt: 4 Stück
Gewicht: 800 g **136/005 22,50**

+Zubehör



Stützbockset Kunststoff

- stapelbar
- Höhe: 31 – 44 cm
- Tragkraft pro Stück: 750 kg

Inhalt: 4 Stück; Maße(LxBxH): 17,8x17,8x44 cm
Gewicht: 3,2 kg **136/100 65,-**



Antirutschmatte Level Plate

Antirutschmatten, die mit den beigefügten Schrauben an den Level Up angebracht werden. So werden Zug und Antrieb erhöht und das Abrutschen auf glattem Untergrund sowie das Absinken auf weichem Untergrund wie Sand oder Matsch verhindert. Praktischer Griff für den Transport.

Inhalt: 2 Stück; Maße(BxHxT): 69x1x21 cm; Gewicht: 600 g **136/132 24,-**



💡 Sauber aufbewahrt!

Tragetasche Level Bag S

Perfekte Tragetasche für Level Pro, Level System Magnum und Wheel Saver, um Ihre Auffahrkeile sauber aufzubewahren. Inklusive Trageschleufe. Maße(BxHxT): 22x15x57 cm; Gewicht: 233 g

136/322 12,-

Tragetasche Level Bag

Perfekte Tragetasche für Ihre Auffahrkeile Level Up oder Level Up Jumbo, um sie im Fahrzeug sauber aufzubewahren. Mit praktischer Trageschleufe.

Maße(BxHxT): 24,5x18,5x65 cm; Gewicht: 298 g
136/321 12,50



i Information

WICHTIG! Nur in Verbindung mit den Ausdrehstützen verwenden!
Auf keinen Fall als Reparaturstützbock verwenden!

Wofür Stützbocke?

- 1) für Dauercamper, um Räder zu entlasten
- 2) zum Einwintern
- 3) auf Campingplätzen mit schräger Lage
- 4) zum Stabilisieren des Reisemobils



Stützbockset Jumbo

Verstärkter Aluminiumguss – keine scharfen Kanten! Die Böcke bestehen aus hochwertigem Aluminium (rostfrei), während die Spindeln aus korrosionsgeschütztem, galvanisiertem Stahl gefertigt sind. Damit nichts verloren geht, wurden die Verstellgriffe fest in der Spindel verankert. **Nur zur Stabilisierung – nicht zum Heben!**

- Aluminium-Gusslegierung
- stapelbar
- Höhe: 28 – 43 cm
- Tragkraft pro Stück: 2700 kg
- Maße (B x H x T): 155 x 220 x 155 mm;
- Gewicht: 3,3 kg;

136/102 80,-

Stützplattenset Jack Pads

Passend für das Alu-Stützbockset Jumbo (Art-Nr.: 136/102). Verhindern das Einsinken oder Wegrutschen von Stützböcken, Caravanstützfüßen, Hubstützen oder Zeltstangen auf weichem oder glattem Untergrund. Sehr stabil. Aus unverwüsllichem, UV-beständigem Polypropylen mit integriertem Haltegriff zum einfachen Gebrauch. Zur Aufbewahrung werden die vier Stützplatten ineinander gesteckt und mit einem Halteband fixiert. Maße (B x H x T): 230 x 70 x 165 mm; Gewicht: 1,1 kg

136/001 14,50

+ Zubehör



Abstützfuß Multianker

Der Multianker Fuß vergrößert die Auflagefläche der Wohnwagenstützen. Er verhindert ein Einsinken oder Wegrutschen der Stützen bei weichem Untergrund und sorgt für einen absolut sicheren Stand des Wohnwagens. Inhalt: 4 Stück; Maße (L x B x H): 30 x 20 x 6 cm; Gewicht: 3,9 kg

136/211 157,50

Platte Multianker

Die Multianker Platte wird an den Multianker Fuß geclipst. Er gleicht in unebenem Gelände Höhenunterschiede aus und hilft beim Ausrichten des Wohnwagens. Die Platte ist 5 cm hoch. Inhalt: 4 Stück; Maße (L x B x H): 30 x 20 x 5 cm; Gewicht: 3 kg

136/212 105,-




Stützbockset Power Jack

Hochwertiges Stützbockset aus kälteunempfindlichem und UV-beständigem Kunststoff. Stufenlos höhenverstellbar mittels Gewindestange aus gehärtetem Stahl. Ideal zur Stabilisierung des Fahrzeugs oder bei längeren Standzeiten.

- UV-beständiger Kunststoff
- stapelbar
- Höhe: 28 – 42 cm
- Tragkraft pro Stück: 1000 kg
- Inhalt: 2 Stück; Maße (B x H x T): 17 x 28 x 17 cm; Gewicht: 4,3 kg

136/106 31,50



Stützbockset Wohnwagen

- Aluminium-Gusslegierung
- sehr stabile Konstruktion
- stapelbar
- Höhe: 28 – 43 cm
- Tragkraft pro Stück: 1000 kg
- Inhalt: 4 Stück; Maße (L x B x H): 17,8 x 17,8 x 43 cm; Gewicht: 3,6 kg

136/101 85,-



Stützplattenset Jumbo

Für alle gängigen Kurbelstützen, auch für schwere Ausdrehstützen. Schnelle, leichte Montage. Dauermontage für schnelles und stabiles Parken. Schützt die Kurbelstütze vor dem Einsinken in nicht befestigten Untergrund.

- Inhalt: 4 Stück; Maße (B x H x T): 17,5 x 4,5 x 14 cm; Gewicht: 640 g

136/007 11,50



Ausgleichsplatten Jumbo

Ausgleichsplatten für die Jumbo Stützplatten. Bei unebenem Boden, wenn die Kurbelstütze gerade mal wieder in einer kleinen Senke zur Ruhe kommen soll und der Weg nicht reicht. Einfach auf Jumbo Fuß stecken und das Problem ist gelöst.

- Inhalt: 4 Stück; Maße (B x H x T): 17,2 x 6,3 x 14,2 cm; Gewicht: 1,32 kg

136/009 13,50



AL-KO – Abstützfuß big foot™

✓ Verhindert Einsinken oder Abrutschen der Stützen.



Sicherer Stand

Mit der großen Standfläche (200 x 180 mm) und den Querrippen verhindert der AL-KO big foot™ ein Wegrutschen oder Einsinken der Stützen und sorgt für absolut sicheren Stand des Wohnwagens. Der Abstützfuß besitzt eine Tragfähigkeit von statisch maximal 1250 kg.

Geringer Platzbedarf

Im Fahrbetrieb liegt der AL-KO big foot™ federunterstützt formschlüssig an der Stütze an.



Funktionell

Durch die Langlochbohrung gleitet die Stütze bei Bodenkontakt direkt auf dem AL-KO big foot™, d. h. die Stütze muss den Abstützfuß nicht mit-schieben.

Anbau

Der big foot™ wird an AL-KO Steckstützen Stabilform und Premium angebaut. Ab Baujahr 2001 sind an den Stabilformstützen bereits die entsprechenden Aufnahmebohrungen vorhanden. Bis Baujahr 2000 müssen die Aufnahmelöcher gem. Bedienungsanleitung gebohrt werden.

Nachrüstbar bei Wohnwagen mit AL-KO Chassis und Stabilformstütze.

Lieferumfang

Vier AL-KO big foot™ inkl. Montagematerial und Montageanleitung. **136/006 157,50**



Adapter 45 mm für AL-KO big foot™ Optimaler Stand auch bei tiefen Mulden

Anbau: Durch den Adapter wandert der AL-KO big foot™ 45 mm näher zum Boden. Bitte Bodenfreiheit beachten.

Lieferumfang: 4 Adapter 45 mm, 4 Satz Befestigungsmaterial an der Stütze, Montageanleitung. Gewicht: 2,5 kg

136/008 125,-

Elektronisches Stützensystem UP4

UP4 – entwickelt für das Camping von heute
UP4, das elektronische Stützensystem für Caravans bis 2,5 t. Mit UP4 von AL-KO fahren Sie die Stützen Ihres Caravans einfach per Fernbedienung aus und justieren sie auf den Punkt. Schnell, sicher und bequem. UP4 kann jederzeit an Ihrem AL-KO Chassis nachgerüstet werden. Es wertet Ihren Urlaub auf, denn Sie schonen Ihren Rücken, Ihre Nerven und erholen sich schon mit der Ankunft auf dem Campingplatz. Ihre Nachbarn werden Sie beneiden!

Eine Stufe schneller

Egal, wie schnell Sie kurbeln können: Das elektrische Stützensystem UP4 schafft es schneller. Und entspannter.

Eine Stufe bequemer

Stützen einfach per Fernbedienung ausfahren und justieren. Schont die Bandscheiben. Und die Nerven.

Eine Stufe stabiler

Mit UP4 gleichen Sie Unebenheiten elektrisch aus und auch der BIG FOOT ist bereits inklusive. Für sicheren Stand und mehr Stabilität im Gelände.

Eine Stufe intelligenter

Kombinieren Sie das UP4 Stützensystem mit dem AL-KO RANGER: So parken und rangieren Sie künftig elegant mit einer einzigen Fernbedienung.



💡 Eine Evolutionsstufe voraus!



✓ Lässt sich schnell und ohne Aufwand aus- und einfahren!



Lieferumfang: 4 Premiumstützen inkl. Antrieb, BIG FOOT, Bodenschiene zur Verstärkung, 4 Lagerbuchsen, Adapter als Diebstahlschutz gegen unberechtigte manuelle Rückstellung, Fernbedienung mit Lanyard und Halter, Steuereinheit, Batterietrennschalter mit Schlüssel, Montagematerial inkl. Kabelschutzschlauch

Nennspannung: 12 V; zul. Gewicht: 2500 kg; Gewicht: 34 kg **120/030 1.720,-**





AL-KO Steckstützen

Standsicher

Auch am Zielort können Sie sich auf AL-KO verlassen: Zahlreiche Komponenten sorgen dafür, dass Sie Ihren Caravan komfortabel und sicher parken.

Montagefreundlich

Am Fahrgestell vorgesehene Aufnahmelaschen erlauben eine schnelle und einfache Montage. Eine Seite wird gesteckt, die andere Seite wird mit zwei Schrauben am Caravanboden befestigt.

Stabil

Bei Caravans lassen sich mit AL-KO Stabilform-Steckstützen bis zu 20 Prozent mehr Stabilität erzielen. Die Stützen sind besonders stabil durch Pressprofile, gesickte Seitenstreben und starke, gerollte Trapezgewindespindeln.

Hochwertiger Korrosionsschutz

Durch die Feuerverzinkung in hoher Schichtdicke bis zu 70 µm sind Steckstützen nahezu unverwundlich.



Compact 800 S
Tragfähigkeit: 800 kg
zul. Gewicht: 1600 kg
Gewicht: 3,4 kg

120/002 82,50



Premium 1200 L
Tragfähigkeit: 1250 kg
zul. Gewicht: 2500 kg
Gewicht: 5 kg

120/007 172,50



Compact 800 L
Tragfähigkeit: 800 kg
zul. Gewicht: 1600 kg
Gewicht: 3,6 kg

120/003 95,-



Plus 1000 S
Tragfähigkeit: 1000 kg
zul. Gewicht: 2000 kg
Gewicht: 4,2 kg

120/004 152,50

Spindelmuttern für Steckstützen

Selbstschneidende Spindelmutter (Ausnahme: Art-Nr. 120/021 ohne Schrauben).

Für die passende Spindelmutter vergleichen Sie bitte die Herstellernummer auf der Mutter.



Passend für	Ø	Gussnummer	Art-Nr.	Preis
Art-Nr. 120/003	20 mm	64305910	120/022	21,-
Standardstütze	16 mm	37158010	120/023	21,-
Art-Nr. 120/002	20 mm	35519810	120/025	21,-
Art-Nr. 120/004 ab Bj. '06	20 mm	35786410	120/024	21,-
Stabilformstützen	20 mm	64306010	120/026	21,-
Art-Nr. 120/004 bis Bj. '06	20 mm	646372	120/021	21,-

AL-KO Ersatzradhalter

Nachrüstbar bei AL-KO Chassis ab Baujahr 1985.

Der gewichtsoptimierte Ersatzradhalter platziert das Ersatzrad unter dem Caravan. Das schafft mehr Stauraum im Deichselkasten. Die Montage unter dem Boden direkt hinter der Achse senkt den Schwerpunkt und verbessert so das Fahrverhalten.

- platzsparende Unterbringung des Ersatzrads
- geringes Gewicht
- optimale Montage: direkt hinter der Achse
- senkt Schwerpunkt und verbessert so das Fahrverhalten
- nachrüstbar bei Wohnwagen mit AL-KO Chassis ab Baujahr 1985
- keine TÜV-Prüfung oder -Abnahme erforderlich

Die Größe entspricht dem Rahmenabstand in mm.

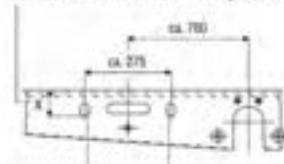
Typ	Art-Nr.	Preis
EH1/B	136/722	255,-
EH1/C	136/724	260,-
EH1 BR/D	136/723	270,-
EH1 BR/E	136/725	287,50

Maß X mm	70	80	90	100	110	120	Rahmenabstand mm	Ausführung
EH1	100	100	110	120	130	140	100 - 100 100 - 100	B C
EH1 BR	110	120	130	140	150	160	100 - 100 100 - 100	B

Für mehr Stauraum im Deichselkasten.



Maß X zum Bestimmen des maximal möglichen Rahmens



Aufbauzeichnungen für Ersatzradhalter



Ausdrehstütze ADS 460

Bohrungsabstand: 200/160 mm breit. Gesamtlänge mit Schiene: 575 mm. Ausdrehlänge: 450 mm.

120/006 57,50

Fahrzeug



KNOTT



Safety Base

Stützplattenset für alle KNOTT Standard-Ausdrehstützen.
Inhalt: 4 Stück; Maße (B x H x T): 250 x 200 x 58 mm;
Tragfähigkeit: 1250 kg; Gewicht: 2,8 kg

136/210 110,-

WINTERHOFF
QUALITY TRAILER SYSTEMS

MADE IN GERMANY



Zum Stabilisieren.

Stützbock

Die praktischen Unterstellböcke aus verzinktem Stahl eignen sich zum Abstützen von Wohnwagen und Wohnmobilen. Bei Wohnwagen dürfen sie nur zusätzlich zu allen vier ausgedrehten Kurbelstützen verwendet werden.

- stufenlos verstellbar von 30 bis 47 cm
 - breite und sichere Abstützung
 - Nicht als Reparaturstützbock verwendbar!
 - Tragkraft: 1000 kg
- Maße (B x H x T): 33,7 x 35,6 x 17,3 cm;
Gewicht: 1,7 kg; Inhalt: 1 Stück

136/110 42,50



Der clevere Trick beim Ausfahren von Stützen.

Nachrüstbar bei Wohnwagen AL-KO Chassis.

AL-KO
QUALITY FOR LIFE



MADE IN GERMANY

AL-KO Komfortkit für Ausdrehstützen Anbau

Der Anbaubereich für das Kunststoffprofil am Boden muss frei sein, d. h. ohne Leitungen und sonstige Bauteile. Bei Fahrzeugen mit Außenschürze ist eine Bohrung in der Schürze vorzusehen. Die 4 Kunststoffprofile werden nach Bedarf auf Länge gesägt und anschließend mit Holzschrauben am Boden als Kurbelführung befestigt.

Kein Bücken

Das AL-KO Komfortkit ermöglicht es, aufrecht stehend über ein Kreuzgelenk die Stützen zu bedienen.

Kein Knien

Die Kreuzgelenkaufnahme, d. h. das Kunststoffführungsrohr, ist gut sichtbar. Es gibt kein knien-des Suchen der Sechskantaufnahme, kein knien-des Betätigen der Stütze über die Kurbel.

Lieferumfang

- 2 Kunststoffprofile 400 mm lang
- 2 Kunststoffprofile 200 mm lang
- 1 Kreuzgelenk lang
- 1 Kreuzgelenk kurz
- 1 Montageanleitung

Material: Kunststoff; Gewicht: 2,3 kg
125/006 110,-

easydriver
MADE IN GERMANY



Adapter für Ausdrehstützen

Für schnelles Absenken von Ausdrehstützen mittels Bohrmaschine oder Akkuschrauber.
Nussgröße: M19

Länge	Art-Nr.	Preis
300 mm	125/008	16,50
450 mm	125/007	18,50



Stahl, Aluminium

Antriebsadapter

inkl. 4 Verlängerungen

StützenBUTLER

Zum Betätigen der Stützen.

Handkurbel

Ausdrehkurbel Schlüsselweite 19 ZN12A.

Länge	Art-Nr.	Preis
670 mm	125/004	19,-
760 mm	125/003	20,-
870 mm	125/005	27,-

Stützen Butler basic

Der Stützen Butler basic ermöglicht komfortables Bedienen und spart Zeit beim Abstützen des Wohnwagens. Klein im Gewicht, groß in der Wirkung.


Lieferumfang: 4 Verlängerungen, ein Antriebsadapter, erforderliches Befestigungsmaterial
125/012 105,-

BRUNNER
OUTDOOR TECHNOLOGIES

Deichselwaage Skeyla

Aluminium-Deichselwaage mit genauer Gewichtsmessung von 50 – 100 kg. Die große Standplatte \varnothing 12 cm und das Außenrohr \varnothing 3,6 cm sind aus pulverlackiertem Stahl gefertigt. Innenrohr \varnothing 3 cm mit Skala aus Aluminium. Maße (B x H x T): 120 x 425 x 36 mm; Gewicht: 570 g

127/497 31,50



1 | Wasserwaage Niveau

Doppelwasserwaage mit senkrecht zueinander stehenden Libellen. Maße (B x H x T): 100 x 35 x 12 mm; Gewicht: 24 g

250/265 9,-

2 | Wasserwaage Triangel

Dreieckswasserwaage mit senkrecht zueinander stehenden Libellen und Befestigungslöchern. Maße (B x H x T): 58 x 45 x 13 mm; Gewicht: 13 g

250/264 5,10

3 | Wasserwaage Magnet

Magnetische Wasserwaage mit zwei Libellen. Maße (B x H x T): 10 x 2 x 4,5 cm; Gewicht: 65 g

250/266 6,80

easydriver
MADE BY REICH · MADE IN GERMANY

Towbar Load Control

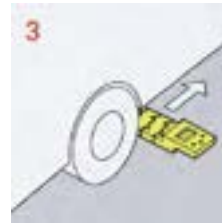
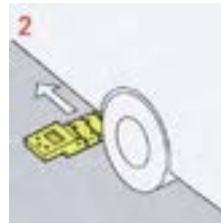
Stützlastwaage TLC

Die Reich TLC/Digitale Stützlastwaage kombiniert ein schönes und ansprechendes Design mit höchstmöglicher Präzision.

- **einzigartig** – genaueste Messung durch Messwertkontrolle
- digital in Stufen von 1 kg ablesbar
- schräges, gut ablesbares Display
- sichere Funktion ohne Feder
- maximale Stützlast: 109 kg (Einachser)
- maximale Stützlast: 115 kg (Doppelachser)

Lieferung erfolgt ohne Batterien (2 x AA erforderlich).
Maße (L x B x H): 16,75 x 6,8 x 12,5 cm;
Gewicht: 420 g


Einachser	127/499	62,50
Tandem	127/498	62,50



... die Fahrzeugwaage für das Handschuhfach!



CWC – 1000



CWC – 1500

easydriver
MADE BY REICH · MADE IN GERMANY

MADE IN GERMANY

CARAVANING
Sehr gut

Caravan Weight Control CWC

Mit dieser Waage können Sie das Gesamtgewicht Ihres Fahrzeuges an Ort und Stelle überprüfen. Die Vorteile liegen auf der Hand: Sie vermeiden das Überladen Ihres Wohnwagens, denn richtig beladen fährt man besser und sicherer. Die Bedienung ist denkbar einfach: Die Waage wird vor das erste Rad gelegt. Einfach langsam über die Waage fahren und mit dem zweiten Rad wiederholen. Jetzt ist das Gesamtgewicht ermittelt. Zum Wiegen des Stützrades muss die Waage nicht überrollt, sondern das Stützrad lediglich auf der Caravanwaage abgestellt werden. Für Pkws, Lieferwagen, Reisemobile, Caravans und Anhänger geeignet.

Technische Daten:

- max. Belastung pro Rad:
Typ CWC – 1000 = 1000 kg
Typ CWC – 1500 = 1500 kg
 - Abweichung: < 3 %
 - Temperaturbereich: 0 – 50 °C
- Lieferung erfolgt ohne Batterien (3 x AAA erforderlich).
Maße (B x H x T): 70 x 360 x 45 mm;
Gewicht: 1,02 kg

CWC – 1000	127/520	205,-
CWC – 1500	127/521	240,-



AT **SensoTec**
We feel it!

MADE IN GERMANY

✓ präzise Messung und leichte Handhabung

i zusätzliche Anzeige per App



JETZT BEI Google Play

Laden im App Store

Bluetooth



Ausdrehbare Stützfüße



Digitale Stützlastwaage STB 150

Der Testsieger der Fachzeitschrift Caravanning unter den Stützlastwaagen überzeugt in den Disziplinen Messgenauigkeit, Ablesung und Handhabung, auch für Tandemmacher.

- optimale Höheneinstellung für die präzise Messung durch einstellbaren Fuß
- sicherer Stand bei der Messung
- laufende Kontrolle während des Beladens
- kein mehrfaches Messen und Umladen mehr
- jederzeit messen ohne Zugfahrzeug
- Reduzierung der Unfallgefahr durch optimale Stützlast
- Anzeige: digital in Stufen von 0,5 kg Maße (BxHxT): 9x34x5 cm; Gewicht: 560 g

• Stromversorgung 9-V-Blockbatterie (nicht im Lieferumfang) **127/495 72,50**

STB 150 Bluetooth

Ergänzt die Eigenschaften der Stützlastwaage STB 150 mit Bluetooth-Schnittstelle und App (Apple und Android) für noch komfortableres, sicheres Beladen. Gewichtsanzeige zusätzlich per App am Mobilgerät. **127/494 92,50**



Rangieren ohne Easy Wheel

easydriver
MADE BY HÖCHL MADE IN GERMANY



WINTERHOFF
MADE IN GERMANY

WINTERHOFF
MADE IN GERMANY



Rangieren mit Easy Wheel



Doppelstützrad Easy Wheel Set

Doppelstützrad-Umbausatz für leichtes und sicheres Manövrieren auf allen Untergründen. Schützt dadurch den Rangierantrieb vor Verschleiß. Set beinhaltet zusätzliches Montage-material.

Set bestehend aus:

- 2 Laufrädern
- 1 Universalachse
- 2 Schnellverschluss-Sicherungssplinten
- Kleinmaterial **115/013 95,-**

Ersatzrad Vollgummi

1 | Größe: 200x50 mm
Material: Kunststoff; Nabe: ø 20x58 mm
Belastbar bis: 200 kg; **115/031 16,50**
Gewicht: 1,3 kg

2 | Größe: 200x50 mm
Material: Stahlblech; Nabe: ø 20x58 mm
Belastbar bis: 200 kg; **115/034 20,50**
Gewicht: 1,5 kg

3 | Größe: 225x70 mm
Material: Stahl; Nabe: ø 20x88 mm
Belastbar bis: 400 kg; **115/033 41,-**
Gewicht: 2,3 kg

Ersatzrad Luftreifen

Ein leichtes Luftrad mit Kunststofffelge. Ideal für raue und feuchte Umgebung.

4 | Größe: 260x85 mm; Material: Kunststoff;
Nabe: ø 20x75 mm; Belastbar bis: 150 kg;
Gewicht: 900 g **115/042 35,50**

Ersatzrad Luftreifen

Ersatzrad Luftreifen mit Stahlfelge. Ideal für raue und feuchte Umgebung.

5 | Größe: 260x85 mm; Material: Stahl;
Nabe: ø 20x88 mm; Belastbar bis: 200 kg;
Gewicht: 1,2 kg **115/041 38,50**

6 | Größe: 200x50 mm; Material: Stahl;
Nabe: ø 20x60 mm; Belastbar bis: 75 kg;
Gewicht: 700 g **115/040 34,-**

Ersatzrad Kunststoff

Größe: 215x70 mm; Material: Kunststoff; Nabe: ø 20x88 mm; Belastbar bis: 150 kg; Gewicht: 900 g **115/032 31,50**

+ Zubehör

Ersatzdecke

Ersatzdecke für Deichsellauftrad.
Bereifung: 260x85 mm **115/081 18,-**



Ersatzschlauch

Ersatzschlauch in 2 Größen für Deichsellaufträger.
Bereifung: 200x50 mm **115/060 7,90**
Bereifung: 260x85 mm **115/061 10,50**





mit Drucklager

Für Sicherheit während der Gespannfahrt!



Deichselräder Serie ST

Zur Befestigung mit Klemmhaltern, bei denen die Höhenverstellung im unbelasteten Zustand durch Lösen einer Klemmvorrichtung erfolgt. Belastbar bis: 150 kg; Außen-ø: 48 mm



Material: Kunststoff
Größe: 200x50 mm
Bereifung: Vollgummi
Gewicht: 4,5 kg
115/006 60,-



Material: Stahl
Größe: 200x50 mm
Bereifung: Vollgummi
Gewicht: 4,5 kg
115/023 42,50



Material: Kunststoff
Größe: 215x70 mm
Bereifung: Kunststoff
Gewicht: 4,2 kg
115/029 65,-



Material: Stahl
Größe: 225x70 mm
Bereifung: Vollgummi
Gewicht: 5,9 kg
115/025 75,-



Material: Stahl
Größe: 260x85 mm
Bereifung: Luft
Gewicht: 4,8 kg
115/027 52,50

Deichsellaufrad mit Stützlastanzeige

Die Skala der Stützlastanzeige ist so ausgerichtet, dass der angezeigte Wert in etwa der Stützlast vorne an der Zugkugelkupplung entspricht. So kann der Benutzer vor jeder Fahrt die Stützlast seines Anhängers leicht ablesen, um die Sicherheit während des Gespannfahrens zu gewährleisten. Das Thema Stützlast gewinnt durch die 100-km/h-Regelung noch mehr an Bedeutung. Zusätzlich erhöht die gefederte Radgabel den Rangierkomfort im abgekuppelten Zustand, da das Innenrohr wie ein Stoßdämpfer wirkt. Kein TÜV-Eintrag erforderlich. Skala 0 – 125 kg. Belastbar bis: 150 kg; Außen-ø: 48 mm



Material: Stahl
Größe: 260x85 mm
Bereifung: Luft
Gewicht: 5,6 kg
115/007 132,50



Material: Stahl
Größe: 225x70 mm
Bereifung: Vollgummi
Gewicht: 6,5 kg
115/008 105,-



Material: Kunststoff
Größe: 215x70 mm
Bereifung: Kunststoff
Gewicht: 5 kg
115/009 100,-

Stützrad Premium

Das Rangierrad

Besonders empfohlen bei Rangiersystemen. Das besonders ballige Rad sorgt für leichtgängiges Rangieren auf jedem Untergrund.

- Äußerst stabile Ausführung:
- integrierte Radlastanzeige
 - rangierfreundlich
 - Kurbel und Rad abnehmbar



modernes Design



Für jeden Zweck das richtige Rad

Stabile, feuerverzinkte Stützräder mit Drucklagerung der Kurbel werden durch verschiedene Bereifung zur optimalen Lösung für jeden Einsatz.

Tragfähigkeit: 300 kg
Material: Stahl
Größe: 230x80 mm
Bereifung: Vollgummi
Gewicht: 9,8 kg

115/011 220,-



Kurbel für Laufräder

Kurbel für Deichsellaufräder. Maße (B x H x T): 12,8x14,5x5,4 cm; Gewicht: 182 g

115/200 17,50

Stützrad

Das feuerverzinkte Stützrad mit Softgummi-Reifen ist mit einer praktischen Stützlastwaage ausgestattet. Außen-ø: 48 mm; Material: Stahl; Belastbar bis: 150 kg; Gewicht: 6 kg



Stützrad mit Stahlblechfelge



Stützrad mit Kunststofffelge

Stützrad mit Kunststofffelge

Größe: 210x65 mm **115/021 72,50**

Stützrad mit Stahlblechfelge

Größe: 225x65 mm **115/020 80,-**




**Klemmhalterbefestigung an
ø 70 mm Rundrohr 116/003 16,50**



**Klemmhalter für Rohr ø 48 mm
116/001 14,50**



**Klemmhalterbefestigung an ø 70 mm
Vierkantring 116/004 24,-**



**Klemmschelle Guss für Rohr ø 48 mm
Sicherer Halt**
Die stabile 6-Loch-Verschraubung und das Unter-
teil aus stabilem Guss machen die AL-KO Klemm-
schellen zum praktischen Helfer bei zahlreichen
Befestigungsaufgaben.
Klemmschelle feuerverzinkt; für Außenrohr
ø 48 mm; Material: Stahl; Tragfähigkeit: 300 kg;
Maße(BxHxT): 13,5x7x9,9 cm; Gewicht: 1,11 kg
115/111 31,50



Blockiersystem
Das Blockiersystem sichert Stützräder ST 48
während der Fahrt.
• einfach nachzurüsten, zu montieren und zu
bedienen
• lange Lebensdauer
• TÜV-geprüft
115/201 23,-



Abreißseil mit Ring
Für Caravans und andere gebremste Anhänger.
Verzinkte und kunststoffummantelte Ausführung.
Komplett mit Karabinerhaken und Ring.
Länge: 110 cm; Gewicht: 99 g
127/300 6,20

Abreißseil mit Haken
Für Caravans und andere gebremste Anhänger.
Komplett mit Karabinerhaken und Haken.
Länge: 108 cm; Gewicht: 110 g
127/302 5,20

Abreißseil mit Gabelkopf
Für Caravans und andere gebremste Anhänger.
Spezielle Knott Ausführung. Leichte Montage
ohne Hilfsmittel. Komplett mit Gabelkopf.
Länge: 108 cm; Gewicht: 115 g
127/305 6,20



Knebel für Klemmhalter
Knebel M 12 x 30 verz. **115/100 11,-**



Knebel für Klemmhalter AL-KO
Knebel mit Gummi M 12 x 35 verz. für Rohr
ø 48 mm. **115/101 8,50**



Sicherungsschelle mit Öse
Die Sicherungsschelle wird auf die Anhängerzug-
vorrichtung des Zugfahrzeuges montiert.
• Halterung für Abreißseil zur Befestigung am
Kugelhals
• das Abreißseil kann einfach angeschlossen
werden
• das Abreißseil kann sich nicht selbständig aus
dem Halter lösen
• geeignet für Anhänger, Trailer, Wohnwagen
Fehlt die erforderliche Öse, kann nun einfach eine
Sicherungsschelle nachgerüstet werden.

**Achtung: In den Niederlanden und in der
Schweiz Pflicht!** Hier darf das Abreißseil nicht
einfach um den Kugelhals gelegt werden.
127/303 13,-

Fahrzeug





✓ Schutzkappe für Kugelkupplung und Ihr Schienbein!



Schutzkappe für Kugelkupplung

Zum Aufstecken auf die Kugelkupplung mit Sicherungsring. Farbe: schwarz; Gewicht: 13 g
117/016 1,-

Schutzkappe – Ball Cap

Die Ball Cap bietet Schutz für die Kugelkupplung und das Schienbein. Maße (B x H x T): 62 x 59 x 61 mm; Gewicht: 55 g **127/476 7,10**



💡 Sicheres Befestigen des Abschleppseils!



Soft-Ball

Die weiche Gummimischung schützt Fahrzeuge vor Schrammen, Schienbeine vor Schmerzen und Kleidung vor Schmutz. Erhältlich in unterschiedlichen Farben. Maße (B x H x T): 60 x 59 x 60 mm; Gewicht: 55 g
rot **117/021 9,-**
schwarz **117/023 9,-**
blau **117/024 9,-**



Soft-Dock

Schutz beim Ankuppeln. Erhält den Wert Ihres Autos beim Ankuppeln. Nachrüstbar für viele AL-KO Kupplungen.
Für Typ: AK 7, AK 10/2, AK 252, AK 160, AK 300
Maße (B x H x T): 71 x 80 x 110 mm
Gewicht: 300 g **117/020 23,-**

Rangier- und Bergehilfe

Mit der Rangierhilfe und einem Abschleppseil als Verbindung zwischen Zugfahrzeug und Anhänger wird es ermöglicht, das Zugfahrzeug auf festen Untergrund zu stellen und somit den Anhänger zu bergen. Die Rangierhilfe ist nicht zum Abschleppen im öffentlichen Straßenverkehr zugelassen. Kugel: ø 50 mm. Material: Stahl, verzinkt. Maximal zulässige Zuglast: 1,0 t.

- Sicheres und schnelles Befestigen des Abschleppseils oder der Abschleppstange an der Deichsel des Anhängers. Die Rangierhilfe wird einfach in die Kupplung des Anhängers eingerastet.
- Der Angriffspunkt des Hakens ist so angeordnet, dass er mit dem Mittelpunkt der Kugel eine Ebene bildet. Eine ungünstige Hebelwirkung an der Kupplung des Anhängers wird hierdurch verhindert. **127/550 62,50**



AL-KO Rangiergriff

Die sinnvolle Ergänzung zum Stützrad. Abgekuppelte Caravans lassen sich damit leichter bewegen. Der Rangiergriff verhindert auch den Verlust des Stützrads im Fahrbetrieb, sollte der Feststellknobel nicht stark genug angezogen sein. Einfach nachrüstbar bei allen Stützrädern mit Außenrohr-Durchmesser 48 mm. **115/052 34,-**




Safety-Ball

Der Safety-Ball ergänzt die AL-KO Diebstahlsicherungen auf der Anhängerkupplung im Standbetrieb. Die Sicherung aus hartem Kunststoff kommt im abgekuppelten Zustand in die Kugelkupplung und verhindert dort die Aufnahme eines Kugelkopfs und damit ein unbefugtes Ankuppeln. Farbe: rot; Maße (B x H x T): 100 x 48 x 48 mm; Gewicht: 79 g **117/022 13,-**



Safety Ball

Mit dem Safety Ball wird der Kugelkopfraum der WS 3000 belegt. Dadurch besteht ein zusätzlicher Schutz. Passend auch für alle anderen Zugkugelkupplungen. Maße (H x ø): 94,5 x 47 mm; Gewicht: 40 g **127/470 13,50**



Stützfuß Nutzan Anhänger

Zum Abstützen des Nutzanhängers. Der Stützfuß wird zusammen mit dem Klemmhalter (116/001) am Heck des Anhängers befestigt. Durch das Herablassen des Stützfußes wird ein Kippen nach hinten verhindert. Maße (B x H): 125 x 750 mm; Gewicht: 2,3 kg **116/002 24,-**





Reibbelag-Set für AKS (links/rechts)

Inhalt: 2 Stück



Für AKS 1300 136/438 67,50



Für AKS 2000 bis 96 136/415 120,-



Für AKS 2000 ab '97; AKS 2004; AKS 3004 inklusive Kappen 136/437 67,50

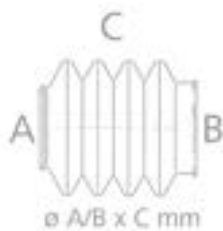
Reibbelag-Set für AKS (vorne/hinten)



Für AKS 2004 136/417 52,50



Für AKS 3004 136/427 52,50



1



2



3



4



5



6



7



Faltenbalg

Für Auflaufvorrichtung der folgenden Fahrgestelle:

		ø A/B x C	Art-Nr.	Preis
1	AKS/Safety	ø 37/54 x 115 mm	127/207	10,50
2	AL-KO 70/30	ø 28/38 x 118 mm	127/204	7,30
3	AL-KO 70/60	ø 49/54 x 129 mm	127/205	9,50
4	BPW, Knott	ø 55/60 x 119 mm	127/202	10,50
5	Hahn 125	ø 46/36 x 125 mm	127/203	18,50
6	Hahn 155	ø 78/58 x 170 mm	127/201	26,50
7	WS 3000	ø 70/40 x 100 mm	127/206	21,-



Reibbelag



Clip-Belagset



Einfach und problemlos zu montieren.



SSK 1



SSK 2



SSK 3

Ersatzteile WS 3000 (V1)

Reibbelag

WS 3000 ... - 07/2002; Inhalt: 1 Stück 136/421 65,-

Clip-Belagset

WS 3000 08/2002 - ...; Inhalt: 2 Stück 136/422 72,50

Bremsbacken

Nach sehr häufigen Wohnwagenfahrten nutzen sich die Backenbeläge ab. Die Ersatzbacken sind einfach und problemlos zu montieren. Inhalt: 2 Stück

SSK 1 (... - 1990)	136/435	85,-
SSK 2 (1991 - ...)	136/434	77,50
SSK 3 (1997 - ...)	136/436	70,-



LEAS – Elektronische Anhängerstabilisierung

Der LEAS Universal-Schlingerstop max bietet Sicherheit für alle Fabrikate und Marken!



- leichte Montage
- für alle Chassis bis 3,5 Tonnen
- mit Funkinfo zum Fahrzeug
- Spannungsversorgung über 13-pol. Kfz-Stecker
- leichte Bremskraftanpassung bei Fahrzeugwechsel
- chipgesteuerte Elektronik
- immer optimale Bremskraft in nur 0,06 s durch computergesteuerte Feder

136/160 840,-



Information

Anhänger, so auch Caravans, können auch schon bei geringer Geschwindigkeit und ohne jede Vorwarnung unkontrolliert ins Schwanken geraten. Diese Situation kann sehr schnell kritisch werden und dramatische Folgen haben. Verursacher hierfür können überholende Fahrzeuge, Spurrillen, Seitenwind oder ein plötzlich eingeleitetes Ausweichmanöver sein.

Das LEAS Universal ist das weltweit erste ESP (elektronisches Stabilisierungs-Programm) mit Straßenzulassung für gebremste Anhänger, konzipiert zum Nachrüsten an Anhänger jedweder Marke oder Bauart, so z. B. auch für alle Wohnwagen. Ein optimales Sicherheitssystem für den

Benutzer und ein wesentlicher Beitrag zur Sicherheit im Straßenverkehr.

Mit dem LEAS Universal max System bekommen Sie eine Überwachungselektronik an Bord, verbunden mit einer computergesteuerten Feder, die mittels einer eingestellten Kraft automatisch, dosiert und in nur 0,06 Sekunden eine nach physikalischen Gesetzen optimale Bremskraft aufbaut und die Bremse des Wohnwagens so lange aktiviert, bis die Elektronik keine Impulse mehr erhält. Dabei streckt sich das Gespann und kehrt wieder in eine stabile Lage zurück. LEAS Universal ist ein robustes und zuverlässiges System. Diese Federtechnik garantiert immer eine gleich-

In 3 Schritten montiert und sicher losgefahren. Keine zusätzliche TÜV-Abnahme notwendig!



bleibende Größe von ca. 15 % Bremskraft und ist unabhängig von Spannungsschwankungen im allgemeinen Stromkreislauf des Gespans. Jeder Einsatz (Bremsauslösung), auch der Erkennungslauf bei der Inbetriebnahme, wird als Tonsignal akustisch über Funk dem Fahrer mitgeteilt, sodass dieser zu seiner Information den Blick nicht von der Fahrbahn abwenden muss.

ATC AL-KO Trailer Control

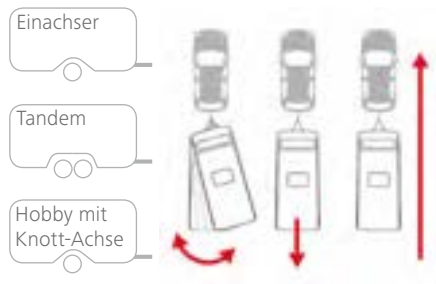
Einfach besser:

- verbesserte Früherkennung von Schlingergefahr
- schnellerer Bremszugriff
- Einsatz bis 3,5 Tonnen GA
- optimiertes Gewicht und Design
- horizontaler Einbau (Bauraum und Bodenfreiheit)

Einfach clever: Ausweichmanöver oder Seitenwind können Anhänger ins Schlingern bringen. AL-KO Trailer Control wirkt diesen Kräften aktiv entgegen. Es erkennt die Pendelbewegung direkt an der Achse und bremst den Anhänger selbstständig sanft ab.

Sicher in der Spur bleiben:

- Das Notfallsystem reagiert automatisch, wenn die Schwingungen des Gespans Grenzwerte überschreiten.
- Das Fahrverhalten des Anhängers wird vom ATC permanent kontrolliert.
 - Sensoren erfassen gefährliche Seitenbewegungen direkt an der Anhängerachse, noch bevor ein im Pkw vorhandenes ESP für Anhänger die Pendelbewegung registrieren kann.
 - Der Anhänger wird sofort – ohne Eingreifen des Fahrers – sanft abgebremst und wieder in einen stabilen Fahrzustand gebracht.
 - Durch das Abbremsen zieht sich der Anhänger selbstständig in die Spur, d. h. geringe Gefahr eines Auffahrunfalls durch plötzliches und heftiges Abbremsen sowie keine Beeinträchtigung eines Überholvorgangs.



Hobby mit Knott-Achse

zul. Gewicht	Leerge- wicht	Art-Nr.	Preis
750 – 1000 kg	500 kg	136/480	1.037,50

Einachser

zul. Gewicht	Leerge- wicht	Art-Nr.	Preis
750 – 1300 kg	800 kg	136/447	1.190,-
1301 – 1500 kg	1000 kg	136/448	1.190,-
1501 – 1800 kg	1100 kg	136/449	1.190,-
1801 – 2000 kg	1300 kg	136/450	1.190,-

Tandem

zul. Gewicht	Leerge- wicht	Art-Nr.	Preis
1601 – 2000 kg	1200 kg	136/457	1.190,-
2001 – 2500 kg	1600 kg	136/458	1.190,-
2501 – 2800 kg	1800 kg	136/459	1.190,-
2801 – 3500 kg	2200 kg	136/460	1.190,-

NEU



AL-KO ATC Set Sperrdiode

Die AL-KO ATC Sperrdiode sorgt für einen störungsfreien Gebrauch des ATC Trailer Controls bei Wohnwagen mit einer unabhängigen 12-Volt-Stromversorgung (z. B. Akku). Bei einem Akku muss zwischen dem Verteiler des Wohnwagens und dem ATC eine Sperrschaltung (Sperrdiode) montiert werden.

136/571 112,50



KNOTT)))

Mit Sicherheit ankommen.

Passend für alle KNOTT Chassis.

ETS Plus

Sicher in der Spur. Mit dem Stabilisierungssystem für Ihren Caravan.

Mit dem Caravan schnurstracks in den Urlaub? Kein Problem – wenn das ETS Plus mit an Bord ist. Wenn Ihr Caravan ins Schlingern kommt, sorgt das System für Stabilität und bringt Sie sicher wieder in die Spur.

Ihre Produktvorteile:

- **Sorgt für mehr Stabilität.** Das ETS Plus reagiert in Gefahrensituationen blitzschnell mit kontrolliertem Bremsen und verhindert zuverlässig Schlingerbewegungen.
- **Passt perfekt zu Ihrem Hobby.** Das ETS Plus ist optimal auf Ihr Fahrzeug abgestimmt und schnell montiert.
- **Bleibt länger wertvoll.** Durch hochwertige und leistungsstarke Materialien haben Sie länger Freude an Ihrem ETS Plus.

Weitere Informationen finden Sie unter: www.besser-knott.de

ETS Plus: Kompakte Sicherheit. Perfekt integriert.



	zul. Gewicht	Leergewicht	Art-Nr.	Preis
ETS Plus 006	1200 – 1600 kg	900 kg	136/453	827,50
ETS Plus 002	1400 – 1800 kg	1000 kg	136/454	827,50
ETS Plus 007	1600 – 2100 kg	1200 kg	136/455	827,50
ETS Plus 008				
Tandem	2100 – 2700 kg	1500 kg	136/456	827,50

ETS Plus Fernanzeige und KNOTT App

Mit der ETS Plus Fernanzeige in Ihrem Fahrzeug sind Sie auf Reisen über alle wichtigen Funktionen und den Sicherheitsstatus informiert.

Ihr smartes Plus an Sicherheit per App:

- auf dem Smartphone die ETS Plus Funktionen detailliert anzeigen lassen
- Statusanzeige: ETS Plus aktiv
- Aktiv-Anzeige beim Bremsengriff
- Warnung, z. B. bei Überbelastung
- kostenloser App-Download

Damit Sie die App in Verbindung mit dem ETS Plus nutzen können, muss sich die ETS Plus Fernanzeige in Ihrem Fahrzeug befinden.

136/461 197,50



Auf dem Smartphone detailliert anzeigen lassen



KNOTT)))



Stabilisierungskugelpkupplung

- Stützlast 200 kg bei M12/M12; 300 kg bei M12/M14 und M14/M14
- Sicherheitskupplung mit Stabilisierung
- Für Anschluss-Durchmesser: 50/45/40/35 mm
- zul. Gewicht: 3000 kg **126/010 415,-**



Diebstahlsicherung Premium

- Passend für Antischlingerkupplungen KS25, KS30 und KS35.
- inkl. Safety Ball KSB50
- SCM-zertifiziert (in Holland Pflicht für Versicherung) **126/011 275,-**

KNOTT)))



KNOTT)))



Diebstahlsicherung

- Diebstahlsicherung für Antischlingerkupplungen KS 25, KS 30 und KS 35. Aus gehärtetem Stahl inkl. 2 Schlüsseln und Kupplungskugel KSB50.
- sichert den Wohnwagen gegen unbefugtes Ankuppeln
- sichert gegen Diebstahl der Anhängerkupplung
- kann während der Fahrt montiert bleiben **127/479 29,-**



Die WS 3000-D+Z dämpft Schlinger- und Nickbewegungen des Anhängers schon im Ansatz mit bis zu 350 Nm!



Sicherheitskupplung mit Spurstabilisierung und konkurrenzlosem Einhebelsystem.



Für Ihre Sicherheit an jedem Anhänger!



Einfach ankuppeln, sicher ankommen!

-  **WS 3000-D+Z** ✓
-  **Safety Ball** ✓
-  **Ball Cap** ✓

Sicherheitskupplung WS 3000-D+Z

- Sie erreichte als einzige im Test die kritische Geschwindigkeit von 130 km/h in Frankreich ohne Schlingern des Anhängers, hatte die beste Dämpfung und das höchste Dämpfungsmoment bei Schlinger- und Nickbewegungen auf dem Prüfstand.
- Einhebelsystem für alle Funktionen:
 - Ankuppeln – Abkuppeln
 - Stabilisieren – Destabilisieren
 - Sichern – Entsichern
- Großer Freiraum zum Fahrzeugheck für problemloses Ankuppeln auch bei Fahrzeugen mit Heck-Reserverad und geringem Abstand zwischen Stoßstange und Kugel.
- Maxi-Soft-Puffer schützt Beine und Stoßfänger
- größerer Freiraum zwischen Griff und Deichsel
- alle Reibbeläge leicht austauschbar durch Clip-System
- extrem schlanke Bauweise ermöglicht uneingeschränkten Kugelhals-Freiraum
- Verschleißanzeige leicht lesbar
- niedriges Eigengewicht bei 3 Tonnen Anhängelast
- Stützlast bis 150 kg
- Deichsel \varnothing 35, 40, 45, 46, 50 mm
- EG-Zulassung Nr. 00-0065 e1
- Kein Eintrag erforderlich!
- Nachrüstbar für alle Anhänger mit Deichselanschluss von \varnothing 35 – 50 mm, Kreuz- oder Parallelverschraubung.


Ankuppelanzeige zur Kontrolle für den richtigen Sitz der Kugel des Fahrzeuges in der WS 3000 nach dem Ankuppeln, präzisere Verschleißanzeige zur Prüfung des Zustandes der Reibelemente und der Kugel des Fahrzeuges, verstärkter Handgriff für größtmögliche Stabilität während der Bedienung, optimaler Sitz des Maxi-Soft-Puffers durch Befestigungspunkte oben und unten am Gehäuse der WS 3000.



Einhebelsystem für alle Funktionen.



Ankuppel-Anzeige



uneingeschränkter Kugelhals-Freiraum



Mehr Freiraum zum Fahrzeugheck.



Verschleißanzeige





Maxi-Soft-Puffer

WS 3000-D+Z + Safety Ball

136/420 535,-



-  **WS 3000-D+Z** ✓
-  **Safety Ball** ✓
-  **Ball Cap** ✓
-  **Robstop WS 3000** ✓

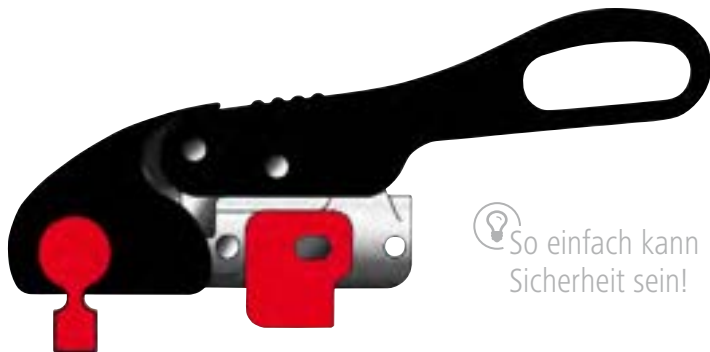
Safety Pack WS 3000

136/419 622,50

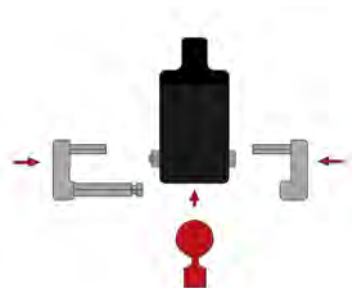
- Lieferumfang:
- WS 3000-D+Z
 - Safety Ball
 - Ball Cap



ROBSTOP WS 3000 schützt vor unbefugtem An- und Abkuppeln und vor Demontage der Zugkugelumkupplung.



So einfach kann Sicherheit sein!



ROBSTOP WS 3000



ROBSTOP WS 3000 PLUS (gehärtete Ausführung)

Diebstahlsicherung ROBSTOP WS 3000

Die Diebstahlsicherung ROBSTOP WS 3000 bietet Schutz gegen:

- unbefugtes Abkuppeln des Anhängers vom Zugfahrzeug
- Ankuppeln des Anhängers an ein fremdes Zugfahrzeug
- Demontage der Zugkugelumkupplung von der Deichsel
- unbeabsichtigtes Lösen des Gespanns während der Fahrt
- Wird die ROBSTOP WS 3000 bei einem abgekuppelten Anhänger eingesetzt, kann vorher die Kugelöffnung durch den mitgelieferten Safety Ball geschlossen werden.
- Die ROBSTOP WS 3000 PLUS erfüllt die Anforderungen des SCM/Niederlande sowie der SoldSecure Gold (GB). Diese Anforderungen werden von den dortigen Versicherungsgesellschaften gestellt.
- sehr einfache Bedienung
- hochwertige Stahllegierung mit Zylinderschloss
- mit Safety Ball

ROBSTOP WS 3000 127/465 132,50
ROBSTOP WS 3000 PLUS 127/468 230,-



GB



NL




NEU



Diebstahlsicherung Alu-King

Universell passende Anhänger-Diebstahlsicherung. Die Kupplungssicherung wird in die Anhängerkupplung eingesetzt. Mit Hilfe des beigelegten Inbusschlüssels wird sie im Kupplungskopf fixiert. Nun kann man mit dem mitgelieferten Zylinderschloss die Kupplung absperren. Inhalt: Kupplungssicherung, Inbusschlüssel, Steckschloss mit 2 Schlüsseln.

127/451 31,50



Radkralle Venus

Diebstahlsicherung zur Anbringung am Fahrzeugrad. Hierdurch wird ein Wegfahren/Wegschleppen unmöglich. Die Kralle ist geeignet für Radbreiten von 188 – 285 mm. Inkl. 2 Schlüsseln. Maße (B x H x T): 379 x 88 x 230 mm

Gewicht: 3,2 kg 127/474 85,-



Vorhängeschloss

- 70 mm Durchmesser
- inklusive 2 Schlüsseln
- robustes Gehäuse gegen Diebstahl
- sichert Ihre Wertgegenstände
- geeignet für das Verschließen verschiedener Gegenstände

127/440 10,-



Sicherheitskupplung AKS 3004

i Sicherheitskupplung mit Schlingerdämpfung und Stabilisierungseinrichtung



Bewegungen

Aufkommende Schlinger- und Nickbewegungen des Anhängers werden wirksam unterdrückt.

Ruhige Fahrt

Entspanntes und gelassenes Fahren mit dem Gespann erhöht die Sicherheit.

Geschwindigkeit

Die AKS™ ermöglicht eine höhere theoretische Maximalgeschwindigkeit (auf zulässige Höchstgeschwindigkeit achten).

Notsituation

In einer Notsituation lässt sich das Gespann mit AKS™ schneller beruhigen.

Funktionsweise

Durch Betätigen des Stabilisierungsgriffs werden zwei spezielle Reibbeläge von links und rechts an die Anhängerkugel des Pkw gepresst. Pendelbewegungen werden damit bereits im Ansatz wirksam unterdrückt.

Bedienung

Kupplungs- und Stabilisierungsgriff sind voneinander getrennt und beide jeweils mit einer Hand zu bedienen. Keine umständlichen Zusatzsicherungen. Zum leichteren Rangieren des Anhängers wird einfach der Stabilisierungsgriff geöffnet.

Abnahme des Anbaus

Die AKS™ muss nicht in die Anhängerpapiere eingetragen werden.

Wetterschutz

Wetterbeständig, atmungsaktiv, verrottet nicht.

AKS Stabilisierungsgriff

Abnehmbar, z. B. bei Fahrzeugen mit Ersatzrad mit fehlenden Freiräumen zur Unterstützung Öffnen/Schließen bei AKS 2004/3004 bis Bj. 2011.

zul. Gewicht: 3000 kg

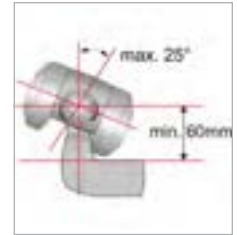
Stützlast: 150 kg

Gewicht: 4,2 kg

136/410

485,-

AKS 3004



💡 Vier Reibbeläge für mehr Spurtreue.



Sicherheitskupplung AKS 3004 Safety Pack

AKS 3004 (zul. Gewicht bis 3000 kg)

Die Sicherheitskupplung mit Stabilisierungseinrichtung gegen Schlinger- und Nickbewegungen des Anhängers.

Safety Compact

Sichert gegen unbefugtes An- und Abkuppeln des Anhängers und gegen Diebstahl der AKS 3004 Comfort.

Safety-Ball

Sperrt im Standbetrieb in Kombination mit der Safety Compact die Kugelaufnahme der AKS 3004 Comfort und sichert so gegen unbefugtes Ankuppeln.

Gewicht: 5,4 kg

136/423

545,-

✓ Safety Dreierpack

AKS 3004



Safety-Ball

Safety Compact

Sicherheit hoch³



Sichtbare Kontrolle

1 Verschleißanzeige für Reibbeläge

2 Ist der grüne Zylinder sichtbar, sitzt die AKS™ 3004 richtig.

3 Verschleißanzeige für Kupplung

+ Zubehör



Wetterschutz AKS

Farbe: schwarz; Material: Acryl; Gewicht: 190 g

136/414

23,-

AKS Stabilisierungsgriff

Stabilisierungsgriff abnehmbar für mehr Freiraum (f. Vorgängermodell); Gewicht: 475 g

136/418

175,-



Kugelkupplung AL-KO AK 161/AK 270

Für gebremste Anhänger. Patentiertes Sicherheitssystem. Stützlast: 120 kg.



- 1. Sicherheitsanzeige/-hebel:** Verhindert Scheinverriegelung. Wird im angekuppelten Zustand der grüne Zylinder sichtbar, ist die Kupplung richtig auf die Anhängerkupplung des Zugfahrzeuges aufgesetzt.
- 2. Verschleißanzeige:** Eine Anzeige an der Seite der Kupplung zeigt an, ob die Verschleißgrenze der Kupplungskugel des Zugfahrzeuges oder der Kupplung des Anhängers erreicht ist oder nicht.
- 3. Soft-Dock:** Als Schutz gegen Verkratzen und Sicherheitsschutz.
- 4. Softtouchgriff:** Aus einer weichen und haftenden Kunststoffmischung. Die zusätzliche Nase am Handgriffende verhindert Abrutschen.



Sicherheitskupplung Safety-Kit

Das Safety-Kit von AL-KO für die Sicherheitskupplung AK 161 und AK 270 mit Soft-Dock besteht aus Safety-Ball, Druckschloss, Schraubmaterial und Reduzierstücken.

Stützlast 120 kg; Zugstange- \varnothing 50 mm; Bohrung horizontal \varnothing 12 mm; Bohrung vertikal \varnothing 12 mm; Abstand Bohrungen 47 – 54 mm. Gewicht: 1,9 kg

AK 161 – Reduzierstücke auf \varnothing 35/45 mm
zul. Gewicht: 1600 kg **126/009** **192,50**

AK 270 – Reduzierstücke auf \varnothing 35/40/45 mm
zul. Gewicht: 2700 kg **126/007** **200,-**

Bohrungen: horizontal und kreuz. Gewicht: 1,7 kg

AK 270
zul. Gewicht: 2700 kg **126/006** **102,50**

AK 161
zul. Gewicht: 1600 kg **126/008** **97,50**

AL-KO Diebstahlsicherungen

- sichern gegen schnelles, unbefugtes Abkuppeln
- können auch während der Fahrt montiert bleiben
- sichern gegen schnellen Diebstahl der Kugelkupplung



Der normale Schutz.



Diebstahlsicherung Safety Compact

Zuverlässiger Schutz für Gespanne

Ergänzen Sie herkömmliche Diebstahlsicherungen auf der Anhängerkupplung unkompliziert und sicher – speziell für den Standbetrieb. Die bewährte Lösung für Schutz während der Fahrt und im Stand.

- Stahlgehäuse in hochwertiger Qualität
- Zylinderschloss mit 2 Schlüsseln
- Safety-Ball ist einsetzbar

Für Typ	Art-Nr.	Preis
AKS 2004, AKS 3004	127/418	120,-
AK 160/300/350/270 \varnothing 50	127/418-1	120,-
AK 160 \varnothing 35	127/418-2	120,-
AKS 1300	127/418-3	120,-

Der hochwertige Schutz.



Diebstahlsicherung Safety Plus

Durch besonders hochfesten Stahl, zusätzliche Verstärkungen und das Schloss mit Aufbohrschutz bietet die Plus Variante nochmals gesteigerten Diebstahlschutz auch in unsicheren Gegenden. Die rote Farbe signalisiert zusätzlich: Dieser Caravan ist optimal gesichert.

- Stahlblechgehäuse in hochwertiger Qualität mit zusätzlichen Verstärkungen
- Zylinderschloss mit 2 Schlüsseln und zusätzlichem Aufbohrschutz

Für Typ	Art-Nr.	Preis
AKS 2004	136/411	255,-
AK 161/270	126/016	222,50

Der maximale Schutz.



Diebstahlsicherung Safety Premium

Beim Schloss Safety Premium handelt es sich um eine robuste und massive Stahlkonstruktion. Als Ergänzungsprodukt bietet sich für den Standbetrieb (abgekuppelter Zustand) der Safety-Ball an. Er verschließt die Kugelkupplung und verhindert, dass Unbefugte z. B. einen Haken in die Kupplung einführen und somit das Fahrzeug weg bewegen können.

- Stahlblechgehäuse in hochwertiger Qualität mit zusätzlichen Verstärkungen
- Zylinderschloss mit 2 Schlüsseln und zusätzlichem Aufbohrschutz
- länderspezifisch von Versicherungen gefordert

Für Typ	Art-Nr.	Preis
AKS 1300	127/418-4	280,-
AKS 3004	136/412	270,-
AK 161/270	126/017	360,-



Hochleistungsbremse Premium Brake

Die Premium-Bremse, die automatisch nachstellt.



Für Radbremsen (RB) mit geschraubtem Standard-Bremsschild ab 1999.

RB 2051 = bis 1500 kg (Einachs), 2800 kg (Tandem)

RB 2361 = bis 2000 kg (Einachs), 3500 kg (Tandem)

Die bewährte Radbremse mit weit überdurchschnittlichen Bremswerten wird durch die automatische Nachstellfunktion ergänzt. Beim Rückwärtsfahren wird das Nachstellen automatisch deaktiviert.

Bremsweg ist Zeit

Sobald die Bremse zu viel Spiel hat, stellt die AAA automatisch nach. Da die Bremsanlage somit immer optimal eingestellt ist, sparen Sie in einer Gefahrensituation wertvollen Bremsweg.



i Bremsweg bis zu 5 Meter kürzer

Ihr Plus

- mehr Fahrsicherheit durch bis zu 5 m kürzeren Bremsweg
- mehr Fahrkomfort durch sanftes Bremsen ohne ruckartiges Auflaufen
- geringere Wartungskosten durch verlängerte Serviceintervalle + Entfall des ersten Werkstattintervalls nach 1000 km
- keine erneute TÜV-Vorführung nach Einbau notwendig

	Art-Nr.	Preis
AAA RB 2051	114/066	357,50
AAA RB 2361	114/068	485,-



✓ Mehr Fahrsicherheit und Komfort.



i Information

Spätestens beim nächsten Bremsbelagwechsel auf AAA Premium Brake umrüsten. Einfache Umrüstung auf neueste Technik durch vormontiertes System (AL-KO Schraubsystem).



MADE IN GERMANY

Stecksatz Octagon Achsstoßdämpfer

AL-KO Stecksatz zur Befestigung der Octagon Stoßdämpfer am Chassis. Gewicht: 374 g **127/013 9,50**



💡 Nachrüstbar bei Wohnwagen mit AL-KO Chassis.

AL-KO Octagon Achsstoßdämpfer

Octagon-Stoßdämpfer sind präzise für einen klar definierten Gewichtsbereich abgestimmt und verbessern deutlich die Fahreigenschaften des Caravans. Aufbauschwingungen und „Hüpfen“ werden so deutlich vermindert. Sie zeichnen sich durch Qualitätsdichtungen und Spezialöl aus.

Einbau: Gummigelagerte Gelenkanschlussaugen ermöglichen eine verschleißarme, spannungsfreie Einbaulage.

Hinweis: Stoßdämpfer sollten immer paarweise getauscht werden. Bitte bestellen Sie daher pro Achse jeweils zwei Stoßdämpfer.

i Belastbar bis 1500 kg pro Achse.

Mehr? Online!



Radstoßdämpfer 345

Dämpfer ausgezogen: 345 mm; Dämpfer eingeschoben: 212 mm; belastbar bis 1500 kg pro Achse. Gewicht: 418 g **127/004 72,50**

Lieferumfang: 1 Stoßdämpfer mit Befestigungsschrauben und Muttern

	Farbe	Gewicht	Art-Nr.	Preis
Einzelachse bis 900 kg Tandemachse bis 1600 kg	grün	1,3 kg	127/010	67,50
Einzelachse bis 1350 kg Tandemachse bis 2700 kg	blau	1,3 kg	127/011	67,50
Einzelachse bis 2000 kg Tandemachse bis 3500 kg	rot	1,3 kg	127/012	67,50

Lieferumfang: 1 Stoßdämpfer

	Farbe	Gewicht	Art-Nr.	Preis
Einzelachse bis 4000 kg Tandemachse bis 7500 kg	schwarz	1,5 kg	127/009	67,50



Radkralle Compact

Die Radkralle Compact wird von Versicherungen anerkannt und eignet sich für alle Caravan- und Wohnmobil-Räder mit Größe 12" – 16" und für alle Reifengrößen 145 – 225. Passt für Stahl-/Alufelgen. Das einzigartige Design bietet einen integrierten Schließmechanismus mit Winde und somit ein Hoch an Sicherheit. Die Rückseite ist mit Schaumstoff versehen, um Ihre Aluminiumfelgen zu schonen. Mit Aufbewahrungstasche. Einfach die Winde drehen, um die Radkralle an das Rad anzubringen, und dann einfach drücken, um das Schloss zu schließen. Maße (B x H x T): 29 x 51 x 5 cm; Gewicht: 3,9 kg

127/471 157,50



Radkralle Wraith 2

Die Radkralle Wraith 2 bietet kompromisslose Sicherheit für Ihr Wohnmobil. Sie wird mit einem speziellen Radbolzen verriegelt und umschließt den Reifen, um eine Drehung zu verhindern. Dadurch bietet sie eine starke visuelle Abschreckung gegen Diebstahl und liefert einen außergewöhnlichen, unübertroffenen Widerstand gegen Angriffe. Das Hochsicherheitsschloss ist aus hochwertigem Stahl gefertigt und somit extrem widerstandsfähig gegen Bohren, Sägen, Hämmern, Einfrieren und alle anderen gängigen Angriffsarten.

- kompakt und leicht
 - einfach zu montieren
 - passt auf Stahl- und Leichtmetallräder
 - hochbelastbare Sicherheit
 - versicherungsgeprüft
 - 5 Jahre Garantie auf das Schloss
 - inkl. Schaumstoffrücken zum Schutz Ihrer Leichtmetallräder
 - komplett mit 3 Schlüsseln und einer Tragetasche
- Material: Kunststoff, Stahl; Maße (B x H x T): 37 x 12 x 35 cm; Gewicht: 4 kg

Wohnmobil **127/488 262,50**
Wohnwagen **127/489 242,50**



Diebstahlsicherung BC Lock

Umschließt und verriegelt die Brems- und Kupplungspedale, wodurch sie funktionsunfähig werden. Hochwertiger Schutzschaumboden und Hochsicherheitsschloss (bohr- und schneidest). Passt in Sekunden. Material: Stahl; Gewicht: 1,5 kg

Peugeot Boxer 250, Citroën Jumper X250, Fiat Ducato X250 2006 – 2014 **127/485 157,50**
Citroën Jumper X250/X290, Peugeot Boxer 250/290, 2006 – ..., Fiat Ducato X290, mit Schaltgetriebe, 2014 – ... **NEU 127/486 157,50**
Citroën Jumper X250/X290, Peugeot Boxer 250/290, 2006 – ..., Fiat Ducato X290, mit Automatik, 2014 – ... **NEU 127/487 157,50**
Ford Transit, alle Modelle mit Automatik, ab 2013 – ..., Mercedes-Benz Sprinter W906, 10/2013 – 2018 **127/484 157,50**
Ford Transit, alle Modelle, ab 2013 – ... **127/490 157,50**

Steckschlösser

Passend für Auflaufköpfe. Preiswerter, aber wirksamer Diebstahlschutz. Jeweils mit 2 Schlüsseln.



Für Typ: AK 13, AK 15, AK 21, AKS 2000 **127/401 15,-**



Für Typ: AKS 1300 **127/404 28,-**



Kastenschloss mit Scharnier

Die Universal Diebstahlsicherung bietet viele Vorteile:

- passend für gängige Zugkugelkupplungen
- Handhabung für eine Person problemlos möglich
- für eingehängten und abgestellten Zustand
- klappbar mit integriertem Riegel
- Rundschloss bequem zugänglich
- inkl. Rundschloss mit 2 Schlüsseln
- keine Schweißnähte
- verzinkt
- Maße (B x H x T): 19 x 10,5 x 13,5 cm
- Gewicht: 1,55 kg **127/480 29,50**



Extrem stabil und schwer!

Universal-Kastenschloss

Universal-Kastenschloss für Antischlingerkupplungen, inkl. Vorhängeschloss.

- verwendbar für gängige Kugelkupplungen und Antischlingerkupplungen
- für den angekuppelten und abgestellten Zustand, nicht für den Fahrbetrieb
- Breite anpassbar
- inkl. Vorhängeschloss mit 2 Schlüsseln
- Maße (B x H x T): 26,5 x 17,5 x 18,2 cm
- Gewicht: 3,62 kg **127/481 122,50**

Bügelverschluss

- kann auch während der Fahrt montiert bleiben
- sichert gegen schnelles, unbefugtes Abkuppeln
- Safety-Ball ist einsetzbar
- Für Typ: AK 160/300/350 ø 50, AK 160 ø 35 **127/403 27,-**



Universal-Diebstahlsicherung klappbar

Für alle gängigen AL-KO und Peitz Kupplungsköpfe inkl. Schloss. Der Anhänger muss bei der Montage nicht abgehängt werden. Vorhängeschloss im Lieferumfang enthalten. Maße (B x H x T): 19 x 11 x 11 cm; Gewicht: 2 kg **127/475 29,50**





NEU



✓ spart langfristig Kosten



💡 reduziert Abfall, schont die Umwelt

Scheibenwischerhalter wiper saver

Die Stütze für Scheibenwischer verhindert, dass die Wischergummis auf der Scheibe kleben bleiben – egal, ob bei Sonne, Frost und Schnee, durch Baumharze oder während der Standzeit. Außerdem schützt der wiper saver die Wischergummis vor Rissen und Sie vor häufigem Wischertausch. So sparen Sie langfristig Kosten. Geeignet für viele gängige Scheibenwischer, z. B. Ducato, Boxer, Jumper, Transit, Sprinter und viele Pkw. Material: ABS Acrylnitril-Butadien-Styrol; Inhalt: 1 Stück **214/388 5,20**



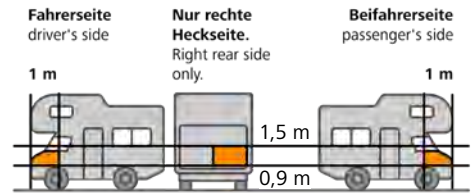
💡 Alle besuchten Länder im Blick!

Europa-Aufkleber-Set

Selbstklebendes Set für Wohnwagen oder Reisemobil. Set enthält 1 Grundaufkleber mit den Länderumrissen der europäischen Staaten und 5 verschiedenfarbige Trägerfolien mit den Ländern. Abmessungen B 60 x H 50 cm. **88 671 34,-**



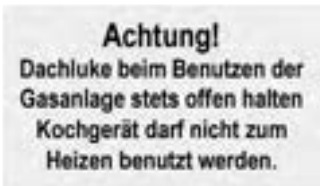
i Sie benötigen 3 Aufkleber (im Set enthalten)!



i Pflicht in Frankreich

Toter Winkel Aufkleber Set Angles Morts

Selbstklebende Warnmarkierung Toter Winkel „Angles Morts“. In Frankreich Pflicht. Inhalt: 3 Stück; Maße (B x H x T): 200 x 320 x 2 mm; Gewicht: 100 g **137/250 13,50**



Gaswarnschild

Maße (B x H): 70 x 30 mm **137/155 1,20**



i Pflicht in Frankreich

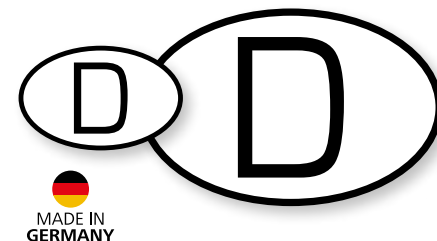
Geschwindigkeitsbegrenzungsschilder

Selbstklebende Schilder, die für Wohnmobile in Frankreich über 3,5 t verpflichtend sind. Enthalten sind 80/100/110 km/h. Maße (ø): 22 cm **137/162 10,50**




Hinweisschilderset

Aufkleber (Bogen DIN A6) für wichtige Symbole im Campingbereich. Abwasser, Frischwasser, Wasseranschluss, Duschwasseranschluss, Benzin, Diesel, Wasser, WC. Die Piktogramme sind 35 x 35 mm. Die Textschilder 50 x 20 mm und 35 x 15 mm. **137/165 7,30**



Nationalitäten-Schilder Deutschland

Selbstklebend, schutzfolienkaschiert. Maße (B x H): 8 x 5,3 cm **137/101 1,20**
Maße (B x H): 18 x 12 cm **137/102 1,20**



Geschwindigkeitsbegrenzungsschild

Selbstklebend, ø 20 cm. Schild 80 km/h **137/160 3,20**
Schild 100 km/h **137/161 3,20**



Serviceklappen ZADI-Schließung

Die perfekte Möglichkeit, einen einfachen zusätzlichen Zugang zu bestimmten Bereichen in Ihrem Wohnwagen oder Wohnmobil zu kreieren. Die Serviceklappe wird unter Verwendung hochwertiger, leichter Kunststoffe hergestellt und hat dadurch eine extrem lange Lebensdauer. Kompakte Normal- und Standardklappe für die Cassettoilette.



Modell 3, 4, 5, 6, 7

Vorteile & Ausstattung

- moderne, schlanke Ausführung
- wasserdicht und UV-geschützt
- doppelte Versiegelung
- spezielle Schnappschlösser ermöglichen ein sicheres Schließen, sodass die Klappe nicht unerwartet aufspringen kann
- Drucktastenverriegelung mit ZADI-Zylinder

Magnetknopf für Serviceklappe 3

Knopf mit Magnet, um die Klappe offen zu halten, während Sie den Fäkalientank entnehmen. Ideal für Fahrzeuge mit Seitenwänden aus Stahlblech (z. B. Kastenwagen). Außerdem ist der Knopf mit einer Weichgummischicht versehen, um Kratzer zu vermeiden. Nur für Serviceklappe Modell 3.

301/229 12,50

	Modell 3	Modell 4	Modell 5	Modell 6	Modell 7
					
	kompakte Normal- und Standardklappe für die Cassettoilette	Klappe für Gasflaschen und Wassertanks	Klappe für Wassertanks und normal große Gepäckstücke	breitere Klappe für große Gepäckstücke	breitere Klappe für große Gepäckstücke
Maße (B x H)	385 x 335 mm	700 x 395 mm	785 x 340 mm	1038 x 465 mm	1108 x 346 mm
Ausschnitt Nennmaß	349 x 296 mm	648 x 348 mm	749 x 297 mm	997 x 419 mm	1069 x 299 mm
Wandstärke	23 – 39 mm	23 – 39 mm	23 – 39 mm	23 – 39 mm	23 – 39 mm
	Scharnier oben, unten, seitlich	Scharnier oben, unten, seitlich	Scharnier oben, unten	Scharnier oben, unten	Scharnier oben, unten
Gewicht	800 g	1,8 kg	1,6 kg	2,8 kg	2,3 kg
weiß	301/183 102,50		301/218 135,-	301/222 210,-	301/191 210,-
hellgrau	301/189 102,50	301/198 135,-	301/202 135,-		
schwarz	301/228 102,50				



Dometic Seitz SK 4 Serviceklappe

Im Spritzgussverfahren aus wetterfestem ASA (Acrylnitril-Styrol-Acrylat) gefertigt. Wird einfach ohne Schrauben in die Fahrzeugöffnung eingesetzt (für waagerechten oder senkrechten Einbau).

- mit Mehrpunktverriegelung (außer Bestellmaß 375 x 305 mm) und Schließsystem ausgestattet
- geeignet für Wandstärken von 23 bis 42 mm (außer Bestellmaß 375 x 305 mm und 700 x 305 – bis 32 mm)

Ausschnitt Nennmaß	Art-Nr.	Preis
375 x 305 mm	208/512	135,-
700 x 305 mm	208/510	197,50
700 x 405 mm	208/508	210,-
1000 x 305 mm	208/511	237,50
1000 x 405 mm	208/509	247,50



Dometic Seitz SK 5 Serviceklappe

Das formschöne Design dieser witterungsbeständigen Serviceklappe fügt sich harmonisch in die Außenwand Ihres Freizeitfahrzeugs ein. Schrauben sind für die äußerst einfache Installation nicht notwendig. Einbau waagrecht oder senkrecht möglich.

- innenliegende Scharniere
- integrierte Entlüftung für Dometic Cassetten-toilette (360 x 310 mm)
- sichere Mehrpunktverriegelung und Schließsystem
- Wandstärke: 23 – 36 mm

Ausschnitt Nennmaß	Art-Nr.	Preis
360 x 310 mm	208/101	145,-
650 x 350 mm	208/102	187,50



Seitenwandlüfter

Aus witterungsbeständigem Kunststoff mit Fliegengitter. Farbe: signalweiß RAL 9003, Innenteil mit Lüftungsschieber. Wandstärke: ab 23 mm; Ausschnitt Nennmaß: 172x52 mm; Maße(BxH): 205x75 mm **206/986 11,50**



Kiemenblech


Material: Aluminium



Maße (B x H)	Art-Nr.	Preis
200x50 mm	206/970	8,50
310x80 mm	206/971	13,-
440x200 mm	206/972	23,-
250x115 mm	206/975	16,50
360x115 mm	206/976	21,-

Serviceklappe Crusader Athos

Die Serviceklappe Crusader besteht aus wetterfestem und UV-beständigem Kunststoff. Zudem wird eine perfekte Abdichtung mittels Gummi gewährleistet. Die innenliegenden Kunststoff-scharniere sind rostfrei. Wandteile sind einfach im Innenrahmen zu montieren. Bei den großen Modellen ist eine Doppelverriegelung integriert. Ersatzteile wie Gummidichtungen und Schlösser sind verfügbar. Inklusive Schloss und Schließzylinder mit 2 Schlüsseln.



weiß	Art-Nr.	Preis
595 x 315 mm	208/520	120,-
840 x 345 mm	208/523	135,-

beige	Art-Nr.	Preis
840 x 345 mm	208/525	135,-



Schiebeentlüfter

Farbe: beige; Material: Kunststoff; Maße (B x H): 380 x 220 mm **206/950 15,50**



Schiebeentlüfter

Mit glatten Durchbrüchen. Luftdurchlass: 41,16 cm; Material: Aluminium; Maße (B x H): 250 x 70 mm **206/960 17,50**




Schiebeentlüfter

Farbe: grauweiß; Material: Kunststoff; Maße (B x H): 250 x 70 mm **206/951 5,80**



Kombinierter Seitenlüfter

Außenabdeckung mit 2 eingesetzten Gewindestiften 114 x 50 mm, mit 2 Verschlussstopfen und zugfreier, unverschleißbarer Dauerlüftung. Material: Kunststoff; Maße (B x H): 180 x 60 mm **206/983 15,50**



Kiemenlüfter

Farbe: weiß; Material: Kunststoff



Maße (B x H)	Art-Nr.	Preis
250 x 70 mm	206/985	5,10
385 x 220 mm	206/984	13,50



Lüftungsgitter

Farbe: weiß; Material: ABS Acrylnitril-Butadien-Styrol; Maße (B x H): 200 x 150 mm **206/890 9,-**



Lüftungsgitter rund

Farbe: weiß; Material: ABS Acrylnitril-Butadien-Styrol
ø 80 mm **206/870 5,50**
ø 100 mm **206/875 6,80**
ø 120 mm **206/880 8,10**



Lüftungsgitter Airvent

In stabiler schwarzer Aluminiumausführung für eine sichere Be- und Entlüftung, bietet gleichzeitig auch Regenschutz durch die nach unten gerichteten Kiemen. Der Airvent ist leicht von außen ins geöffnete Fenster einzusetzen und wird nach dem Schließen des Fensters von innen arretiert, Verriegelungslöcher sind bereits vorhanden; er ist nur von innen zu öffnen und somit ein zusätzlicher Diebstahlschutz.



1 | Lüftungsgitter Airvent 1

Fahrzeugmodell	Passend für	Art-Nr.	Preis
Fiat Ducato Typ 250/290 2006/07 – ...	Beifahrerseite	86 406	156,-
Fiat Ducato Typ 250/290 2006/07 – ...	Fahrerseite	86 407	156,-
VW T4	Beifahrerseite	86 400	135,-
VW T4	Fahrerseite	86 401	135,-
VW T5 / T6	Beifahrerseite	86 404	167,-
VW T5 / T6	Fahrerseite	86 405	167,-
VW T6.1	Beifahrerseite	86 398	167,-
VW T6.1	Fahrerseite	86 399	167,-
VW Caddy, 2004/02 – 2020/10	Beifahrerseite	86 408	146,-
VW Caddy, 2004/02 – 2020/10	Fahrerseite	86 409	146,-

2 | Lüftungsgitter Airvent 2

Fahrzeugmodell	Passend für	Art-Nr.	Preis
VW T4	Beifahrerseite	86 402	68,-
VW T4	Fahrerseite	86 403	68,-

Regen- und Windabweiser

Die Regen- und Windabweiser von ClimAir werden paarweise für die vorderen Seitenscheiben geliefert und bieten dank der Herstellung aus hochwertig gegossenem, 3 mm starken Acrylglas eine erstklassige Qualität und eine Vielzahl von Vorteilen. Mit den Abweisern können die Seitenfenster geöffnet bleiben und verringern dadurch einen Hitzestau im Fahrzeug. Dank der optimierten Luftzirkulation wird ein angenehmes Fahrerlebnis geboten, während lästige Windgeräusche minimiert werden. Das führt zu einem uneingeschränkten Fahrkomfort bei jedem Wetter. Die Regen- und Windabweiser von ClimAir sind lieferbar in den Farben schwarz, rauchgrau und glasklar. In der Schweiz ist nur die glasklare Ausführung zugelassen!

Sonderbestellungen für andere Fahrzeuge sowie hintere Seiten- und Dachfenster auf Anfrage möglich!



3 | Fahrerhaus-Lüftungsgitter

In stabiler schwarzer Aluminiumausführung für sichere Be- und Entlüftung. Leicht von außen ins geöffnete Fenster einzusetzen, sie werden nach dem Schließen des Fensters von innen arretiert, Verriegelungslöcher sind bereits vorhanden. Nur von innen zu öffnen und dadurch ein zusätzlicher Diebstahlschutz. Die Lieferung erfolgt paarweise im Set für Fahrer- und Beifahrertür.

Fahrzeugmodell	Art-Nr.	Preis
Citroën Jumpy, Peugeot Expert,		
Toyota Proace 2016/09 – ...	86 421	146,-
Fiat Ducato Typ 230 1994 – 2001	86 414	114,-
Fiat Ducato Typ 244 2002 – 2006/06	86 415	114,-
Fiat Ducato Typ 250 2006/07 – 2014/04	86 425	114,-
Fiat Ducato Typ 290 2014/05 – ...	86 429	114,-
Ford Transit 5. / 6. Generation 2000/04 – 2014/04	86 417	114,-
Ford Transit 7. / 8. Generation 2014/05 – ...	86 426	114,-
Ford Transit Tourneo / Custom	86 427	114,-
Mercedes Sprinter 1995 – 2006/03	86 411	114,-
Mercedes Sprinter 2006/04 – 2018/02	86 428	114,-
Mercedes Sprinter 2018/03 – ...	86 432	114,-
Renault Master III 2010/04 – ...	86 431	114,-
VW T3	86 420	114,-
VW T4	86 410	146,-
VW T5 / T6, VW T6.1	86 418	146,-
VW T7	86 419	NEU 167,-
VW Caddy 2004/02 – 2020/10	86 424	167,-
VW Caddy 2020/11 – ...	86 433	167,-
VW Crafter, MAN TGE 2017 – ...	86 430	114,-



NEU



Fahrzeugmodell	schwarz	rauchgrau	glasklar	Preis
Fiat Ducato, 2006/07 – ...	86 501	86 502	86 503	79,-
Ford Transit, 2014/05 – ...	86 504	86 505	86 506	79,-
Mercedes Sprinter 2018/03 – ...	86 507	86 508	86 509	79,-
VW Crafter, 2017 – ...	86 510	86 511	86 512	79,-
VW T5 / T6 / T6.1	86 513	86 514	86 515	68,-



EMUK Caravanspiegel

Eine fahrzeugspezifische Halterung aus schwingungsdämpfendem Aluminiumguss ermöglicht einen perfekten Sitz, nahezu ohne Vibration.

- aerodynamischer Spiegelkopf mit großem Sichtfeld
- blitzschnelle Montage ohne Werkzeug durch Flügelschrauben
- vom Fahrer- und Beifahrersitz aus verstellbar
- Beschädigungs- und Kratzschutz durch Moosgummischicht auf Halter
- Maße: Spiegelkopf H 120 x B 180 mm. Gesamtlänge ca. 400 mm
- alle Spiegel sind auch mit XL-Spiegelkopf erhältlich (Sonderbestellung!)
- formschön, sicher und zuverlässig
- mit 10 Jahren EMUK Herstellergarantie
- sehr klares, vibrationsfreies Spiegelbild



Varianten XL

Spiegelgröße: 200 x 140 mm, Konkav-Weitwinkel: Radius 450 mm.

- besonders großes Sichtfeld und Weitwinkel; Reflektor serienmäßig
- seitliche Anbindung der Befestigung, dadurch 5 cm längere Ausladung



Mehr?
Online!

Audi

Audi A3 (8Y) , alle Modelle, 2020 – ...	137/545	135,-
Audi A4 (B9) , alle Modelle, 09/2015 – ..., Audi A5 (F5) , alle Modelle, 2016 – ...	136/855	135,-
Audi A3 (8P – FL1) , alle Modelle, 04/2008 – 07/2010, Audi A4 (B8) , Allroad, 2009 – 2015, Audi Q3 (8U) , alle Modelle, 10/2011 – 07/2018, Audi A5 (8T) , Coupé, 06/2007 – 11/2011, Audi A6 (C6) , alle Modelle ab Facelift, 09/2008 – 2010, Audi A4 (B8) , alle Modelle vor Facelift, 12/2007 – 05/2009	136/852	135,-
Audi Q8 (4M) , alle Modelle, 2018 – ...	137/544	135,-
Audi A6 (C7) , alle Modelle, 2011 – 2018	137/500	135,-
Audi A8 (D5) , alle Modelle, 2017 – ..., Audi A6 (C8) , alle Modelle, 2018 – ...	137/529	135,-
Audi A7 (C8) , alle Modelle, 2018 – ...	137/529	135,-
Audi Q5 (8R) , alle Modelle, 11/2008 – 2015, Audi Q7 (4L) , alle Modelle ab Facelift, 2009 – 2015	136/819	135,-
Audi Q7 (4M) , alle Modelle, 2015 – ..., Audi Q5 (FY) , alle Modelle, 2017 – ...	137/520	135,-

BMW

BMW 1er F40 , alle Modelle, 09/2019 – ..., BMW X1 F48 , alle Modelle, 2015 – ..., BMW 2er F45 , Active Tourer, 03/2014 – ..., BMW 2er F46 , Gran Tourer, 03/2015 – ..., BMW X2 F39 , alle Modelle, 2018 – ...	137/522	135,-
BMW 3er G20/G21 , alle Modelle, 2019 – ..., BMW 7er G11/G12 , alle Modelle, 10/2015 – ..., BMW 5er G30/G31 , alle Modelle, 2017 – ...	137/526	135,-
BMW 6er G32 , Gran Turismo, 2017 – ...	137/526	135,-
BMW 5er F10/F11 , alle Modelle ab Facelift, 07/2013 – 01/2017, BMW 7er F01 , alle Modelle ab Facelift, 07/2012 – 2015, BMW 5er F07 , Gran Turismo, 2009 – 2017	136/875	135,-
BMW X5 F15 , alle Modelle, 2013 – 2018, BMW X5 G05 , alle Modelle, 11/2018 – ..., BMW X4 F26 , alle Modelle, 2014 – 2018, BMW X4 G02 , alle Modelle, 2018 – ..., BMW X7 G07 , alle Modelle, 03/2019 – ..., BMW X3 F25 , alle Modelle ab Facelift, 2014 – 2017, BMW X6 F16 , alle Modelle, 2014 – 2019, BMW X6 G06 , alle Modelle, 2019 – ..., BMW X3 G01 , alle Modelle, 11/2017 – ...	136/883	135,-

Citroën, Mitsubishi, Peugeot

Citroën C4 Aircross , alle Modelle, 04/2012 – 04/2017, Mitsubishi Outlander Generation 2 , alle Modelle ab Facelift, 02/2010 – 2012, Mitsubishi Outlander Generation 3 , alle Modelle, 2012 – ..., Mitsubishi ASX , alle Modelle ab Facelift, 10/2012 – ..., Peugeot 4008 , alle Modelle, 2012 – 2017	137/502	135,-
Mitsubishi Eclipse Cross Generation 1 , alle Modelle, 2018 – ...	137/540	135,-

Dacia

Dacia Duster Generation 2 , alle Modelle, ab 2018	137/543	135,-
--	---------	-------

Ford

Ford EcoSport Generation 2 , alle Modelle, 2013 – ..., Ford Galaxy Typ WA6 , alle Modelle mit integ. Blinker, 2008 – 08/2015, Ford Grand C-MAX Generation 2 , alle Modelle mit integ. Blinker, 2010 – 2019, Ford Kuga Generation 1 , alle Modelle mit integ. Blinker, 2008 – 2012, Ford C-MAX Generation 2 , alle Modelle mit integ. Blinker, 2010 – 2019	136/704	135,-
Ford Edge Generation 2 , alle Modelle, 2016 – ..., Ford Galaxy Generation 3 , alle Modelle, 2015 – ..., Ford S-MAX Generation 2 , alle Modelle, 2015 – ...	136/706	135,-
Ford Kuga Generation 3 , alle Modelle, 2020 – ...	137/542	135,-
Ford Ranger , alle Modelle mit integ. Blinker, 2012 – ...	137/530	135,-

Hyundai

Hyundai ix35 Generation 1 , Tucson, 2009 – 2015	137/505	135,-
Hyundai Tucson TL , alle Modelle, 2015 – 2020	137/527	135,-

KIA

KIA Sportage QL , alle Modelle, 2015 – 2021	137/533	135,-
--	---------	-------

Mazda

Mazda CX-5 Generation 1 , alle Modelle ab Facelift, 03/2015 – 2017,		
Mazda CX-3 Generation 1 , alle Modelle, 06/2015 – ...	137/501	135,-
Mazda CX-5 Generation 2 , alle Modelle, 05/2017 – ...	137/523	135,-

Mercedes-Benz

Mercedes-Benz C-Klasse W205/S205/C205/A205 , alle Modelle, 2014 – 2021, Mercedes-Benz GLC X253/C253 , alle Modelle, 09/2015 – ..., Mercedes-Benz GLB X247 , alle Modelle, 2019 – ..., Mercedes-Benz B-Klasse W247 , alle Modelle, 2019 – ..., Mercedes-Benz CLS C257 , alle Modelle, 2018 – ..., Mercedes-Benz S-Klasse W222 , alle Modelle, 2013 – 2020, Mercedes-Benz E-Klasse W213/X213/A213/C213/S213 , alle Modelle, 2016 – ...	136/886	135,-
Mercedes-Benz CLA C117/X117 , alle Modelle, 04/2013 – 2018, Mercedes-Benz GLA X156 , alle Modelle, 03/2014 – 2019, Mercedes-Benz E-Klasse W212/S212/C207/A207 , alle Modelle, 2009 – 2016, Mercedes-Benz C-Klasse W204/S204/C204 , alle Modelle, 2007 – 2014, Mercedes-Benz CLS C218/X218 , alle Modelle, 01/2011 – 2018, Mercedes-Benz S-Klasse W221/V221 , alle Modelle ab Facelift, 06/2009 – 06/2013, Mercedes-Benz A-Klasse W176 , alle Modelle, 09/2012 – 04/2018, Mercedes-Benz B-Klasse W242/W246 , alle Modelle, 11/2011 – 2018, Mercedes-Benz GLK X204 , alle Modelle, 01/2009 – 2015	136/897	135,-
Mercedes-Benz GLE Coupé C 167 , 2019 – ..., Mercedes-Benz GLE V 167 , SUV, 2018 – ..., Mercedes-Benz G-Klasse W463 , alle Modelle ab Facelift, 2018 – ..., Mercedes-Benz GLS X167 , alle Modelle, 2019 – ...	137/541	135,-
Mercedes-Benz V-Klasse W447 , alle Modelle, 2014 – ...	137/510	135,-
Mercedes-Benz C-Klasse W206 , alle Modelle, 06/2021 – ..., Mercedes-Benz S-Klasse W223 , 09/2020 – ...	137/546	135,-

Opel

Opel Astra K , alle Modelle, 2015 – ..., Opel Insignia B , alle Modelle, 2017 – ...	137/518	135,-
Opel Insignia A , alle Modelle, 2008 – 2017	136/844	135,-

Porsche

Porsche Cayenne 92A , alle Modelle ab Facelift, 2014 – 2017	137/539	152,50
--	---------	--------

Renault, Nissan

Nissan Navara Generation 4 , alle Modelle, 2015 – ..., Renault Alaskan Generation 1 , alle Modelle, 09/2017 – ..., Nissan Qashqai Generation 2 , alle Modelle, 02/2014 – ..., Nissan Juke Generation 1 , alle Modelle, 01/2015 – 2019, Nissan Murano Generation 3 , alle Modelle, 2015 – ..., Nissan X-Trail Generation 3 , alle Modelle, 07/2014 – ...	137/512	135,-
---	---------	-------



Mehr?
Online!



TIPP: Optionale Erweiterung des Produktes mit einer Diebstahlsicherung möglich. Ein Lösen des Sterngriffes ist nur mit Sicherheitsschlüssel möglich.

Seat, Skoda, VW

Seat Leon IV , alle Modelle, 2020 – ...	137/538	135,-
Skoda Scala I , alle Modelle, 05/2019 – ..., Skoda Superb III , alle Modelle, 07/2015 – ..., Skoda Kamiq I , alle Modelle, 06/2019 – ...	137/514	135,-
Skoda Karoq I , alle Modelle, 11/2017 – ...	137/524	135,-
Skoda Kodiaq I , alle Modelle mit erw. Fahrerassistenz, 03/2017 – ...	137/525	135,-
Skoda Octavia II , Limousine, 01/2009 – 01/2013, Skoda Octavia II , Scout, 01/2009 – 01/2013, Skoda Octavia II , Kombi, 01/2009 – 01/2013, Skoda Superb II , alle Modelle, 07/2008 – 06/2015	136/827	135,-
Skoda Octavia IV , alle Modelle, ab 2020	137/537	135,-
VW Tiguan I , alle Modelle, 2007 – 2015, Skoda Yeti I , alle Modelle, 08/2009 – 2017, VW Sharan II , alle Modelle vor Facelift, 2010 – 2015, Seat Alhambra II , alle Modelle vor Facelift, 10/2010 – 2015	136/885	135,-
VW Caddy V , alle Modelle, 2020 – ...	137/536	135,-
VW Golf VIII , alle Modelle, 12/2019 – ...	137/535	135,-
VW T5 , alle Modelle ab Facelift, 2009 – 06/2015, VW Amarok , alle Modelle, 2010 – ..., VW T6 (auch T6.1) , alle Modelle, 07/2015 – ...	136/841	135,-
VW T7 Multivan , 2021 – ...	NEU 136/842	135,-
VW Touran I (GP1) , alle Modelle, 11/2006 – 07/2010, VW Golf VI , alle Modelle, 10/2008 – 11/2012, VW Touran I (GP2) , alle Modelle, 08/2010 – 04/2015, VW Golf VI , Cabrio, 2011 – 2016	136/843	135,-
VW Passat B8 , alle Modelle, 11/2014 – ..., VW Arteon I , alle Modelle, 06/2017 – ...	137/511	135,-
VW Caddy Typ 2K , alle Modelle, 10/2003 – 06/2015, VW T5 , alle Modelle vor Facelift, 2003 – 09/2009	136/834	135,-
VW Tiguan II , alle Modelle, 2016 – ...	137/515	135,-
VW Touareg II , alle Modelle, 2010 – 2018	136/861	135,-
VW Touran II , alle Modelle, 2015 – ..., VW Golf VII , Sportsvan, 02/2014 – 06/2020	137/528	135,-

Volvo

Volvo V70 Typ B , Kombi, 08/2007 – 04/2016, Volvo C30 Typ M , alle Modelle, 10/2006 – 12/2012, Volvo S60 Typ Y20 , Limousine, 2010 – 2018, Volvo V70 Typ S , R AWD, 2003 – 07/2007, Volvo C70 Typ M , alle Modelle ab Facelift, 11/2009 – 06/2013, Volvo S80 Typ AS , Limousine, 2006 – 2016, Volvo S40 Typ M , Limousine, 04/2007 – 05/2012, Volvo V60 Typ Y20 , Kombi, 2010 – 2018, Volvo V40 Generation 2 , Kombi, 2012 – 2019, Volvo V50 Typ M , Kombi, 04/2007 – 05/2012	136/866	135,-
Volvo XC60 Typ Y20 , alle Modelle vor Facelift, 2008 – 2013, Volvo XC60 Typ Y20 , alle Modelle ab Facelift, 2013 – 03/2017	136/891	135,-
Volvo XC60 Generation 2 , alle Modelle, 07/2017 – ..., Volvo XC90 Generation 2 , alle Modelle, 01/2015 – ..., Volvo V90 , Cross Country, 2017 – ...	137/519	135,-
Volvo XC40 , alle Modelle, 03/2018 – ..., Volvo S90 , Limousine, 01/2016 – ..., Volvo V60 Generation 2 , Kombi, 08/2018 – ..., Volvo S60 Generation 3 , Limousine, 11/2018 – ...	137/531	135,-

Caravanspiegel Universal III Pro

Der Universalspiegel passt auf nahezu alle Fahrzeug-Außenspiegel mit einstellbarem Spiegelglas. Montiert wird er mit zwei Schrauben – ganz ohne Werkzeug. Der Grundkörper aus Hochleistungs-Kunststoff ist besonders stabil. Die Edelstahl-Klemmschrauben sind mit einem Rändelgriff ausgestattet und laufen in Messingmutter. Damit er nicht verrutschen kann, ist der Spiegel mit zwei schwenkbaren, gummibeschichteten Klemmstücken ausgestattet. Als Gegenlager dient ein 2 mm starkes, rostfreies Feder-Edelstahlblech, das ebenfalls mit Spezialgummi beschichtet ist. Der aerodynamische Spiegelkopf mit gewölbtem Sicherheitsglas ist nach allen Richtungen verstellbar. Die gebogenen Aluminiumrohre sind pulverbeschichtet. Einzelteile als Ersatzteile lieferbar. Inhalt: 2 Stück



Caravanspiegel Universal III Pro
Spiegel (B x H): 120 x 180 mm;
Gewicht: 990 g

136/972 107,50



Spiegelkopf

Der Ersatzspiegelkopf ist für alle EMUK Spiegel geeignet.
Inhalt: 1 Stück

Standard

Spiegel (B x H): 120 x 180 mm;
Gewicht: 238 g

136/850 23,50

XL

Spiegel (B x H): 140 x 200 mm;
Gewicht: 400 g

137/517 30,50



Diebstahlsicherungskit EMUK

Diebstahlsicherungskit als Nachrüstset für Ihren EMUK Spezialspiegel erhältlich. Ein Lösen ist nur mit Sicherheitsschlüssel möglich. Kit besteht aus 2 abschließbaren Sterngriffen. Inhalt: 2 Stück

137/513 34,50



Notleine EMUK

Die Notleine verhindert in Extremsituationen den Verlust des Caravanspiegels. Farbe: schwarz; Inhalt: 2 Stück

136/865 11,-



Caravanspiegel Universal III PRO XL

Extragroßes Spiegelglas (Weitwinkel 450) inkl. Reflektor. Spiegel (B x H): 140 x 200 mm; Gewicht: 1,35 kg

136/983 117,50



Caravanspiegel Universal III PRO Light

Weitwinkel; Spiegel (B x H): 120 x 180 mm; Gewicht: 1 kg

137/534 82,50

Rohrverlängerungen für EMUK Spiegel

Ohne Abbildung. Inhalt: 2 Stück

136/831 16,50



Halteleine EMUK

Halteleine für Spiegelgehäuse, die einen sehr geringen Einklappwiderstand haben.

Farbe: schwarz; Inhalt: 2 Stück

136/864 14,-



Reflektorkit EMUK

Reflektierende Aufkleber für Ihren EMUK Zusatzspiegel.

Inhalt: 4 Stück

136/890 6,60



Mehr?
Online!



OpPi Caravanspiegel

Dieser speziell entwickelte Aufsteckspiegel passt genau auf die Original-Pkw-Fahrzeugspiegel. Er zeichnet sich durch seinen passgenauen Sitz ohne Vibration aus. Der Spiegelhalter besteht aus massivem Aluminium in dekorativem E 1-Eloxal, ø 12 mm, der Spiegelkopf besitzt einen leichten, schwarzen Kunststoffkörper mit planem Glas und Kugelgelenk.

- Schnelle Montage ohne Lackschäden!
- Maße: Spiegelkopf H 115 x B 180 mm
- Gesamtlänge: 420 mm
- Lieferung paarweise im Karton

Informationen zu weiteren Fahrzeugmodellen erhalten Sie bei Ihrem Fachhändler vor Ort.

Spiegel für weitere Fahrzeugmodelle oder als Version mit Konvexglas als Sonderbestellung erhältlich.



Audi

Audi A8 (D5) , alle Modelle, 2017 – ...	Audi A6 (C8) , alle Modelle, 2018 – ...	137/645	125,-
Audi A7 (C8) , alle Modelle, 2018 – ...			
Audi Q7 (4M) , alle Modelle, 2015 – ...	Audi Q5 (FY) , alle Modelle, 2017 – ...	136/941	125,-

Dacia

Dacia Dokker Generation 1 , alle Modelle, 2012 – ...	Dacia Duster Generation 1 , alle Modelle vor Facelift, 03/2010 – 2012	Dacia Lodgy , alle Modelle, 2012 – ...	137/606	125,-
---	--	---	----------------	--------------

Ford

Ford Galaxy Typ WA6 , alle Modelle mit integr. Blinker, 2008 – 08/2015,	Ford Kuga Generation 1 , alle Modelle mit integr. Blinker, 2008 – 2012,	Ford S-MAX Generation 1 , alle Modelle mit integr. Blinker, 2006 – 2015,	Ford C-MAX Generation 2 , alle Modelle mit integr. Blinker, 2010 – 2019,	Ford Kuga Generation 2 , alle Modelle, 2012 – 2019	137/612	125,-
Ford Kuga Generation 3 , alle Modelle, 2020 – ...	Ford Ranger , alle Modelle mit integr. Blinker, 2012 – ...	137/648	137/643	125,-		
Ford Transit Custom , alle Modelle, 2012 – ...	Ford Tourneo Custom , 2012 – ...	137/646	137/646	125,-		

Honda

Honda CR-V Generation 4 , alle Modelle, 11/2012 – 11/2016	137/627	125,-
--	----------------	--------------

KIA

KIA Sorento SQ4 , alle Modelle, 10/2020 – ...	137/649	125,-
KIA Sorento Typ UM , alle Modelle, 2014 – 07/2020	136/929	125,-

Land Rover

Land Rover Range Rover Sport 2 , alle Modelle, 09/2013 – ...	Land Rover Discovery 4 , alle Modelle ab Facelift, 2014 – 2017	Land Rover Discovery 5 , alle Modelle, 2017 – ...	Land Rover Range Rover 4 , alle Modelle, 2012 – ...	136/952	125,-
---	---	--	--	----------------	--------------

Mercedes-Benz

Mercedes-Benz Viano W639/V639 , alle Modelle ab Facelift, 10/2010 – 07/2014	Mercedes-Benz Vito W639/V639 , alle Modelle ab Facelift, 10/2010 – 07/2014	137/608	125,-
Mercedes-Benz V-Klasse 447 , Vito, 2014 – ...	136/937	125,-	

BMW, Citroën, Fiat, Hyundai, Mazda, Mitsubishi, Opel, Peugeot, Seat, Skoda, Subaru, Toyota, Volvo, VW

Citroën DS4 , alle Modelle, 2011 – 2018	Citroën DS3 , alle Modelle, 03/2010 – 2018	Citroën C3 Generation 2 , alle Modelle, 11/2009 – 12/2016	Citroën C5 RD/TD , alle Modelle, 04/2008 – 2017	Peugeot 308 II , alle Modelle, 2013 – 2017	Peugeot 508 I , alle Modelle, 2011 – 2018	Citroën C4 Typ N , alle Modelle, 10/2010 – 2018	136/994	125,-							
Citroën C4 Generation 2 (Picasso) , Grand Spacetourer, 2018 – ...	Skoda Scala I , alle Modelle, 05/2019 – ...	Citroën C4 Generation 2 (Picasso) , 06/2013 – ...	Citroën C4 Generation 2 (Picasso) , Spacetourer, 2018 – ...	Skoda Kamiq I , alle Modelle, 06/2019 – ...	137/644	125,-									
Citroën C5 Aircross , alle Modelle, 2017 – ...	Peugeot 5008 Generation 2 , alle Modelle, 05/2018 – ...	Opel Grandland X , alle Modelle, 2017 – ...	DS 7 Crossback , alle Modelle, 01/2018 – ...	Peugeot 3008 Generation 2 , alle Modelle, 2016 – ...	137/647	125,-									
Citroën Jumpy Generation 3 , alle Modelle, 2016 – ...	Fiat Qubo 225 , alle Modelle ab Facelift, 2016 – ...	Toyota ProAce Verso (Gen. 2) , alle Modelle, 09/2016 – ...	Opel Zafira Life Generation 1 , alle Modelle, 03/2019 – ...	Peugeot Rifter Generation 1 , alle Modelle, 06/2018 – ...	Peugeot Expert Generation 3 , alle Modelle, 2016 – ...	Peugeot Traveller , alle Modelle, 2016 – ...	Citroën C4 Generation 2 (Picasso) , Spacetourer, 2018 – ...	Opel Combo Typ E , alle Modelle, 06/2018 – ...	136/980	125,-					
Hyundai Tucson NX4 , alle Modelle, 2020 – ...	137/650	125,-	Hyundai Tucson TL , alle Modelle, 2015 – 2020	136/938	125,-	Mazda CX-5 Generation 1 , alle Modelle ab Facelift, 03/2015 – 2017,	Mazda CX-3 Generation 1 , alle Modelle, 06/2015 – ...	137/638	125,-						
Mitsubishi ASX , alle Modelle, 06/2010 – 05/2016	Citroën C4 Aircross , alle Modelle, 04/2012 – 04/2017	Mitsubishi Outlander Generation 2 , alle Modelle ab Facelift, 02/2010 – 2012	Peugeot 4008 , alle Modelle, 2012 – 2017	136/903	125,-	Peugeot Partner Tepee , alle Modelle, 05/2008 – 2018	Citroën Berlingo II , alle Modelle, 06/2008 – 06/2018	136/906	125,-						
Skoda Karoq I , alle Modelle, 11/2017 – ...	Skoda Kodiaq I , alle Modelle ohne erw. Fahrerassistenz, 03/2017 – ...	136/948	125,-	Skoda Octavia III , Limousine, 02/2013 – 12/2019	Skoda Octavia III , Kombi, 02/2013 – 12/2019	137/634	125,-								
Skoda Superb III , alle Modelle, 07/2015 – ...	136/912	125,-	Subaru Forester SH , alle Modelle mit integr. Blinker, 2011 – 2013	BMW X5 E53 , alle Modelle, 1999 – 2006	Subaru Impreza Generation 4 , WRX STI, 2011 – 2018	Seat Altea XL , alle Modelle, 2006 – 2015	Subaru Impreza GR , WRX STI, 2007 – 2011	Subaru Legacy BM/BR , alle Modelle, 09/2009 – 2014	Subaru Outback BS , Kombi, 03/2015 – ...	Subaru Outback BR , Kombi, 2009 – 2014	Subaru Levorg , alle Modelle, 2014 – ...	Subaru Forester SG , alle Modelle ab Facelift, 09/2005 – 2008	Subaru XV Generation 1 , alle Modelle, 2011 – 2018	136/947	125,-
Toyota RAV4 Generation 4 , alle Modelle, 04/2013 – 2018	Mazda 5 Typ CW , alle Modelle vor Facelift, 2010 – 01/2013	Mazda CX-7 , alle Modelle, 2007 – 2012	Toyota Hilux Generation 8 , alle Modelle, 2015 – ...	136/978	125,-	Toyota RAV4 Generation 5 , alle Modelle, 2019 – ...	137/651	125,-	Volvo S60 Y20 , alle Modelle vor Facelift, 2010 – 06/2013	VW Sharan II , alle Modelle vor Facelift, 2010 – 2015	Volvo V40 Generation 2 , alle Modelle vor Facelift, 05/2012 – 03/2016	Seat Alhambra II , alle Modelle vor Facelift, 10/2010 – 2015	136/893	125,-	
VW Golf VII , alle Modelle, 11/2012 – 2019	137/632	125,-	VW T5 , alle Modelle ab Facelift, 2009 – 06/2015	VW Amarok , alle Modelle, 2010 – ...	VW T6 (auch T6.1) , alle Modelle, 07/2015 – ...	136/971	125,-								
VW Tiguan I , alle Modelle, 2007 – 2015	Seat Alhambra II , alle Modelle ab Facelift, 2016 – ...	VW Sharan II , alle Modelle ab Facelift, 2016 – ...	136/902	125,-											

Ersatzspiegelkopf

Inhalt: 1 Stück				
plan	136/925	16,50	konvex	136/925-1 16,50

Fahrzeug



mit farbigen Sicherheitsstreifen



Caravanspiegel Speed Fix Mirror

Das optische Erscheinungsbild des Caravan-Klemmspiegels Speed Fix Mirror passt perfekt zu allen aktuellen Zugfahrzeugen. Der hochwertige Spiegel zeichnet sich durch sein besonders aerodynamisches Design aus, wodurch Vibrationen während der Fahrt auf ein Minimum reduziert werden. Das innovative Befestigungssystem mit patentiertem Gelenkkopf sorgt für flexible Befestigungsmöglichkeiten und kinderleichte Montage. Die Befestigung ist wahlweise oben oder unten am Fahrzeugspiegel möglich. Mit Planglas. Mit farbigen Sicherheitsstreifen in grün, orange und gelb (signal).



Standard

Spiegel (BxH): 22x11,4 cm; Armlänge: 22,5 cm; Inhalt: 2 Stück; Gewicht: 800 g

136/708 95,-

Auch mit XXL Armlänge – 70 mm mehr.



XXL

Spiegel (BxH): 22x11,4 cm; Armlänge: 29,5 cm; Inhalt: 2 Stück; Gewicht: 400 g

136/705 100,-



Caravanspiegel Excellent View

Aufsteckspiegel passend für alle Pkws, bei Nichtbenutzung kann die Befestigung am Fahrzeug bleiben. Der Spiegel mit Stange kann bei Bedarf schnell und einfach aufgesteckt und abgenommen werden. Mit Konvexglas.

Spiegel (BxH): 13,5x20,5 cm; Armlänge: 28 cm; Inhalt: 2 Stück; Gewicht: 1,41 kg

136/786 52,50

Caravanspiegel Handy Mirror XL

Schnelle und unkomplizierte Montage dank des innovativen „Handy-Schnellverschluss-Systems“:

- flexibler, leicht zu handhabender Ratschenverschluss
- kein Werkzeug nötig
- einfach und sekundenschnell montiert
- mit Konvexglas



Extended

Für breitere Wohnwagen.
Spiegel (BxH): 19,5x13 cm; Armlänge: 47 cm; Inhalt: 1 Stück; Gewicht: 643 g

136/702 62,50



Dual Angle

Mit Toter-Winkel-Spiegel.
Spiegel (BxH): 20x14 cm; Armlänge: 40 cm; Inhalt: 1 Stück; Gewicht: 689 g

136/700 72,50



Standard

Für Wohnwagen und Anhänger.
Spiegel (BxH): 19,5x13 cm; Armlänge: 40 cm; Inhalt: 1 Stück; Gewicht: 613 g

136/701 60,-



Super flex

Für extragroße Fahrzeuge (z. B. VW T5).
Spiegel (BxH): 19,5x13 cm; Armlänge: 25 cm; Inhalt: 1 Stück; Gewicht: 963 g

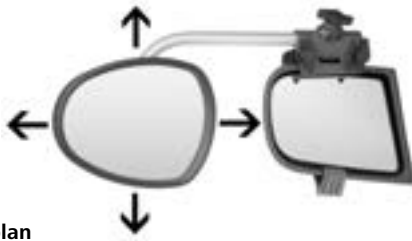
136/703 67,50

Alle Aufsteckspiegel werden mit „Handy-Schnellverschluss-Befestigungssystem“ geliefert.



So hält der Spiegel!





plan

Armlänge: 33 cm **137/660** **147,50**
 Armlänge: 44 cm **137/662** **150,-**



konvex

Armlänge: 33 cm **137/661** **150,-**
 Armlänge: 44 cm **137/663** **150,-**



Halteband Davit

Mit Repusel Octopus Kraftsauger. Beugt auf effektive Weise dem Zurückklappen der Aufsatzspiegel vor. Länge verstellbar bis 670 mm. Inhalt: 1 Stück; Gewicht: 90 g

137/668 **23,-**



Stützarm Caravanspiegel Dasta

Mit Repusel Octopus Kraftsauger. Der Dasta verbessert die Stabilität der Aufsatzspiegel erheblich und reduziert damit die Vibration stark. Beugt auf effektive Weise dem Zurückklappen der Aufsatzspiegel durch Lkws und Windböen vor.

Ausschließlich für Repusel Caravanspiegel geeignet.

Inhalt: 2 Stück; Gewicht: 370 g
137/669 **80,-**



1 | Autokotflügel-Spiegel Sekundo 2

Universalspiegel für alle Fahrzeuge mit Haubenschlitz. Spannbandhalterung, auch für Radhausverbreiterung geeignet. Zur Befestigung am vorderen Kotflügel. Mit Konvexglas. Armlänge: 50 – 60 cm.

Spiegel (BxH): 140x210 mm; Inhalt: 2 Stück;
 Gewicht: 2,84 kg **136/810** **132,50**

2 | Autokotflügel-Spiegel Sekundo 3

Der Sekundo 3 deckt nun weitgehend alle Modelle der Geländefahrzeuge ab. Durch den Befestigungswinkel am Kotflügel und das längere Spannband steht hier dem Einsatz an Neufahrzeugen, wie z. B. BMW X5, nichts entgegen. Mit Konvexglas. Armlänge: 50 – 60 cm.

Spiegel (BxH): 140x210 mm; Inhalt: 2 Stück;
 Gewicht: 2,8 kg **136/846** **132,50**



Caravanspiegel Huckepack

Für jedes Fahrzeug – auch Geländewagen – der ideale Universalspiegel. Montage ganz ohne Werkzeug – einfach einhaken, fertig. Halter aus Aluminium, mattschwarz. Spiegelkopf aus Kunststoff, schwarz. Absolut vibrationsarm durch zusätzlichen Halter. Spiegelkopf konvex mit Befestigung. Spiegel (BxH): 115x180 mm; Inhalt: 2 Stück



Caravanspiegel Huckepack 2

Mit Rahmenklammer.
 Armlänge: 23,5 cm; Gewicht: 938 g
136/803 **95,-**



Caravanspiegel Huckepack 3

Mit Halter und Spannbandern.
 Armlänge: 23,5 cm; Gewicht: 826 g
136/821 **57,50**



Caravanspiegel Huckepack 4

Mit Befestigung.
 Armlänge: 35,5 cm; Gewicht: 1,37 kg
136/802 **100,-**



HABA

happy campers



Caravanspiegel Colt

Universalspiegel für viele Fahrzeuge geeignet. Befestigung mit 2 Kunststoff-Feststellschrauben. Das Gummiband sorgt zusätzlich für sicheren Halt. Die 2-fach verstellbaren Arme sorgen für optimale Einstellung. Das Spiegelglas ist ebenfalls verstellbar. Wird komplett mit Montageteilen geliefert. Mit Konvexglas.

Spiegel (BxH): 180x130 mm; Armlänge: 210 mm; Inhalt: 2 Stück; Gewicht: 872 g

136/797 55,-

HABA

happy campers



Caravanspiegel Magnum

Universalspiegel mit extragroßem Spiegelglas für Geländewagen, Busse und Reisemobile.

Horizontal und vertikal montierbar. Die 2-fach verstellbaren Arme können sehr weit auseinandergestellt werden. Mit Planglas.

Spiegel (BxH): 180x130 mm; Armlänge: 240 mm; Inhalt: 1 Stück; Gewicht: 588 g

136/863 26,50

HABA

happy campers



Caravanspiegel Europe XL

Universalspiegel, schnell und einfach auf vorhandenen Außenspiegel zu montieren. Spiegelglas und Arme verstellbar, schnelle Montage, links und rechts verwendbar. Mit Planglas.

Spiegel (BxH): 155x95 mm; Armlänge: 309 mm; Inhalt: 1 Stück; Gewicht: 392 g

136/807 25,50

HABA

happy campers



Caravanspiegel Scope

Spiegel mit integriertem, verstellbarem „Toter-Winkel-Spiegel“. Klemmbefestigung am Spiegelkopf fast aller Pkws. Mit Planglas.

Spiegel (BxH): 180x115 mm; Armlänge: 256 mm; Inhalt: 2 Stück; Gewicht: 370 g

136/788 50,-

HABA

happy campers



Caravanspiegel Cancun

Befestigung mittels Gummibändern am Spiegelkopf des Autos. Passt durch Gelenke auch an größere Spiegelköpfe. Mit Planglas.

Spiegel (BxH): 190x125 mm; Armlänge: 270 mm; Inhalt: 2 Stück; Gewicht: 360 g

136/990 35,-



MILENCO



✓ Ersatzspiegel für den Original Fiat Ducato Spiegel. Passt perfekt!



Elektrischer Ersatzspiegel Fiat Ducato

Elektrisch verstellbarer Ersatzspiegel für den Fiat Ducato/Peugeot Boxer (alle Modelle ab 2006).

Ohne Sensor ausgestattet. Mit E-Prüfzeichen.

Spiegel (BxH): 375x225 mm; Armlänge: 250 mm; Inhalt: 1 Stück; Gewicht: 3,8 kg

links 136/720 187,50
rechts 136/721 187,50

Toter-Winkel-Spiegel Herkules

Die Lösung gegen den toten Winkel für die meisten Caravans. Der Herkules Spiegel wird einfach ohne Bohren und Schrauben am bestehenden Spiegel befestigt.

Mit Planglas. Inhalt: 1 Stück



Toter-Winkel-Spiegel Herkules

Spiegel (BxH): 150x60 mm; Inhalt: 1 Stück; Gewicht: 140 g

136/867 15,-

HABA

happy campers



Toter-Winkel-Spiegel Herkules Profi

Spiegel (BxH): 130x95 mm; Inhalt: 1 Stück; Gewicht: 228 g

136/873 16,50



Caravanspiegel Aero Mirror

Das Besondere an der Aero-Serie sind die einzigartigen Chrom-Sicherheitsgläser, die rostfreien Schrauben aus Stahl sowie die Messing-Gewinde. Der aerodynamische Spiegelkopf passt sich perfekt der Sicht an und gleicht Vibrationen aus. Sicherer Halt durch Drehschrauben. Dank des flexiblen Klemmsystems passt der Spiegel auf fast alle Fahrzeugspiegel. Mit Konvex- und Planglas. Inklusive Transporttasche.

**MILENCO**

✓ in drei Ausführungen



Aero 4 Mirror Convex XL

Mit längerem Arm.

Spiegel (B x H): 42,5 x 15 cm; Armlänge: 41 cm; Inhalt: 2 Stück; Gewicht: 1,4 kg

136/795 110,-

Aero 4 Mirror Flat

Mit planem Glas.

Spiegel (B x H): 42 x 15 cm; Armlänge: 31 cm; Inhalt: 2 Stück; Gewicht: 1,4 kg

136/719 110,-

Grand Aero 4 Mirror Convex XXL

Mit großem Spiegel und konvexem Glas.

Spiegel (B x H): 45 x 17 cm; Armlänge: 41 cm; Inhalt: 2 Stück; Gewicht: 1,75 kg

136/726 125,-

Caravanspiegel Aero Platinum

Für den Aero Platinum Spiegel wurde das Design des Aero 4 Spiegels weiterentwickelt. Die flexible, federbelastete Greifer-Platte aus Edelstahl ist größer als bei herkömmlichen Aero 4 Spiegeln. Das verbessert den Halt und sorgt dafür, dass sich der Aero Platinum einfach an die Form des Fahrzeugspiegelrahmens anpassen lässt. Er ist also für die Montage an allen Fahrzeugen geeignet. Die Klemme und der Durchmesser des Arms wurden ebenfalls vergrößert.

✓ stark verbesserte Leistung



Caravanspiegel Aero Platinum

Spiegel (B x H): 32 x 44 cm; Armlänge: 41,5 cm; Inhalt: 2 Stück; Gewicht: 1,1 kg

136/790 120,-

Caravanspiegel Grand Aero Platinum

Spiegel (B x H): 37 x 48 cm; Armlänge: 41,5 cm; Inhalt: 2 Stück; Gewicht: 1,2 kg

136/792 145,-**FALCON****FALCON**

Caravanspiegel Falcon Mirror Twinpack

Caravan-Außenspiegel, der dank seines innovativen Klemm-Systems einfach angebracht werden kann und eine hohe Stabilität mit sich bringt. Passt an alle Pkw und SUV. Der Spiegelkopf ist aerodynamisch und nutzt den Fahrtwind als zusätzliche Stabilisierung. Der Spiegel wurde aus qualitativ hochwertigem Material hergestellt, einschließlich Chromglas und Stahlschrauben. Mit Konvexglas. Spiegel (B x H): 22 x 13,4 cm; Armlänge: 41,5 cm; Inhalt: 2 Stück; Gewicht: 1,3 kg

136/710 107,50

Universal-Caravanspiegel Falcon Super Steady Mirror

Hochklassiger Spiegel in einem geringeren Preissegment. Der Falcon Super Steady Mirror hat einen sicheren Halt durch Drehschrauben. Dank des flexiblen Klemmsystems passt der Spiegel auf fast alle Fahrzeugspiegel.

Spiegel (B x H): 43 x 13 cm; Armlänge: 30,5 cm; Inhalt: 2 Stück; Gewicht: 1,7 kg

136/727 67,50

+ Zubehör

MILENCO**NEU**

Jetzt auch für
Ford Transit Custom!

Spiegelschutz

Der Spiegelschutz passt perfekt über das Gehäuse Ihres Wohnmobilspiegels und schützt vor unabsichtlichen Schäden. Eine Schraube an der Klammer/Schelle garantiert einen sicheren und festen Sitz. Entspricht allen Sicherheitsstandards für Fahrzeuge. Inhalt: 2 Stück

Fiat Ducato X250/X290, 2006 – ...

schwarz **136/767 115,-**
weiß **136/766 115,-**

Ford Transit Custom, 2012 – ...

schwarz **NEU 136/818 115,-**
weiß **NEU 136/817 115,-**



✓ integrierter
Toter-Winkel-Spiegel



Caravanspiegel Gamma Ang

Aufsteckspiegel für die serienmäßig vorhandenen Autospiegel. Auch für größere Rückspiegel von SUVs, Kastenwagen oder kleineren Freizeitfahrzeugen geeignet. Einfache und schnelle Montage mittels hochwertiger Gummi-Spanngurte. Spiegelkopf mit integriertem Toter-Winkel-Spiegel. Fahrerseite: Planglas. Beifahrerseite: Konvexglas. Spiegel (B x H): 160 x 225 mm; Armlänge: 26 cm; Inhalt: 1 Stück; Gewicht: 560 g

links	136/800	33,50
rechts	136/812	33,50



✓ mit Saugnapf



Rückspiegel Retral

Spezieller Rückspiegel. Hergestellt, um den Innenraum von Wohnmobilen und Fahrzeugen unter Kontrolle zu halten. Geeignet für Familien mit Kindern und/oder Haustieren, um diese genau im Auge zu haben. Stabile und widerstandsfähige Kunststoffstruktur. Einfache und schnelle Montage mittels Saugnapf. Der Spiegel lässt sich leicht neigen und somit passend einstellen. Spiegel (B x H): 145 x 60 mm; Inhalt: 1 Stück; Gewicht: 80 g

	136/910	41,-
--	----------------	-------------



Caravanspiegel Eclipse

Zusatzrückspiegel universell einsetzbar. Die Befestigung an den Originalspiegel erfolgt mittels Schraubklammern. Mit seitlichem Verlängerungsarm aus Metall. Mit Planglas. Spiegel (B x H): 190 x 125 mm; Armlänge: 31 cm; Inhalt: 1 Stück; Gewicht: 630 g

	136/826	55,-
--	----------------	-------------



Tipp
Mit einer Spiegeltragetasche sind Ihre Aufsteckspiegel vor Verschmutzung und Beschädigung geschützt.



Tragetasche Spiegel

Die Tasche für Caravanspiegel, aus Polyester mit Reißverschluss, ist die ideale Lösung, um Ihre wertvollen Spiegel auf Reisen sicher und geschützt zu transportieren und zu verstauen. Material: 100 % PES Polyester; Maße (B x H x T): 46 x 15 x 25 cm; Packmaß: 30 x 23 x 2 cm; Gewicht: 217 g

	136/900	12,50
--	----------------	--------------



✓ universell einsetzbar



Caravanspiegel Oros Ang

Universal-Aufsteckspiegel passend für fast alle Fahrzeugspiegel mit verstellbarem Glas. Dank intelligenter Breitenverstellung der Befestigungsarme auch für größere Außenspiegel geeignet. Rechts und links verwendbar. Spiegelkopf mit Konvexglas und integriertem Toter-Winkel-Spiegel. Spiegel (B x H): 200 x 140 mm; Armlänge: 21,5 cm; Inhalt: 1 Stück; Gewicht: 550 g

	136/808	31,50
--	----------------	--------------

**Sicherheitshinweis:**

Vor Antritt der Fahrt müssen Schutzhauben entfernt werden!

Dachlukenabdeckung

Diese 3-lagig beschichtete Haube schützt Dachluken effektiv vor Schäden durch Hagelschlag und vor Alterung durch Regen und Sonnenlicht. Die atmungsaktive Abdeckung lässt sich einfach und ohne Werkzeug montieren.

Passend für	Art-Nr.	Preis
40 x 40 cm	86 641	60,-
50 x 50 cm	86 642	67,-
60 x 60 cm	86 643	72,-
Mini-Heki	86 646	83,-
Midi-Heki	86 647	144,-
Heki 1/2	86 644	217,-
Heki 3/4	86 645	217,-
Hymer	86 649	217,-

**Hagelschutzhaube**

Aus wetterfestem Material mit stoßabsorbierender Ober- und Seitenfläche, speziell für die BAS 60 entwickelt. Befestigung mit Gummispannung auf der Unterseite. Mit aufgezogener Hülle ist, je nach Witterung und örtlichen Gegebenheiten, ein TV-Empfang möglich. Bei der Anbringung kann sich evtl. die Antenneneinstellung verstellen; deshalb muss gegebenenfalls die Antenne danach neu ausgerichtet werden.

87 129 93,-

**Schutzhülle für Klimaanlage**

Hergestellt aus anschmiegsamem Softkunstleder. Schützt die hochwertigen Geräte während der Standzeiten und im Winter. Am unteren Rand sorgt ein elastisches Gummiband für dichten Abschluss.

Passend für	Art-Nr.	Preis
Truma Aventa comfort & eco	72 800	62,-
Truma Aventa compact & compact plus	72 793	62,-
Dometic FreshLight 1600 / 2200	72 801	62,-
Dometic FreshJet 1100 / 1700 / 2000 / 2200	72 802	62,-
Dometic FreshJet 3000	72 807	62,-
Dometic FreshJet FJX4 / FJX7 2200	72 814	NEU 62,-

Kunstleder-Dachlukenabdeckung

Aus anschmiegsamem Softkunstleder hergestellte, seidengraue Hülle für Dachhauben. Sie schützt das empfindliche Kunststoffglas vor Verkratzen, Schmutz und Baumharz. Alle Hüllen verfügen ringsum über ein Gummizugband, welches unter die Kante geführt wird und für einen sicheren Halt sorgt. Für aerodynamisch geformte Glaskuppeln ist die Hülle 3-dimensional ausgearbeitet.



Passend für	Art-Nr.	Preis
Heki 1 - 4	85 301	50,-
Midi Heki	85 303	50,-
Mini Heki S	85 304	50,-
Mini Heki Plus	85 305	50,-
Mini Heki Style	85 309	50,-
REMItop Vario 40 x 40 cm	85 306	29,-
REMItop Vario 70 x 50 cm	85 307	41,-
REMItop Vario 90 x 60 cm	85 308	48,-


HINDERMANN

MADE IN GERMANY

**Deichselhaube**

Hergestellt aus flexibler Weichfolie bzw. winterfestem Planenmaterial. Die Verbindungsnaht ist mit einem farbigen Band eingefasst, die Nahtenden sind für größere Stabilität zusätzlich gesichert. Die große Taschenform ermöglicht problemloses Aufziehen und optimale Passform. Zur sicheren Befestigung ist ein Gummispanner im Lieferumfang enthalten.

Material	Farbe	Art-Nr.	Preis
Weichfolie	silbergrau	85 630	23,70
Weichfolie	dunkelgrau	85 631	23,70
Planenmaterial	silber	85 634	30,-
Planenmaterial	royalblau	85 635	30,-

**Kunstleder-Deichselhaube**

Gefertigt aus hochwertigem, UV-stabilisiertem Polsterkunstleder in Sattlerqualität. Der eingearbeitete Mittelsteg sorgt für mehr Volumen, so passt die Haube bei

allen Fahrzeugdeichseln auch bei montiertem Diebstahlschutz. Dank ihrer bewährten Taschenform gewährleistet sie optimalen Sitz; für sicheren Halt sorgt ein Gummispanner.

MADE IN GERMANY

86 676 52,-

**Reserveradabdeckung**

Die Hülle besteht aus feuchtigkeitsverträglichem, UV-stabilisiertem Polsterkunstleder. Für stabilen Halt sorgt ein eingearbeiteter, kräftiger Gummizug.

Größe	σ	Art-Nr.	Preis
13"	58 cm	86 637	45,-
14"	63 cm	86 666	48,-
15"	69 cm	86 667	50,-
16"	74 cm	86 668	71,-
17"	80 cm	86 669	102,-



Thermovorhang für die Hecktür

Passgenau für den hohen H2 Hecktür-Ausschnitt des Fiat Ducato ab Baujahr 2006/07 gearbeitet, erhöht der aus einer 3-lagigen Sandwichkonstruktion (Oberware 100 % Polyester, Unterware 100 % Polyurethan) gefertigte Thermovorhang den Wohnkomfort im Fahrzeug durch eine effiziente Wärmeisolierung. Die nach außen zeigende reflektierende Polyesterfolie nimmt auch bei geöffneter Hecktür keine Feuchtigkeit auf. Er kann im Randbereich problemlos eingeschnitten werden und wird entlang der Oberkante über eine zweireihige Druckknopfleiste befestigt. Der Vorhang lässt sich mit 2 Reißverschlüssen öffnen, so dass der Stauraum unterhalb des Bettes oder auch der Gasflaschenschrank bequem von außen erreichbar bleiben.

Variante	Farbe	Art-Nr.	Preis
ohne Fensterausschnitt	beige	87 120	305,-
ohne Fensterausschnitt	hellgrau	87 121	305,-
mit Fensterausschnitt	hellgrau	87 283	335,-
Kurzvariante Oberteil	hellgrau	87 284	240,-
Kurzvariante Unterteil	hellgrau	87 285	135,-



Thermovorhang

Trennt das nicht isolierte Fahrerhaus des Fiat Ducato ab Baujahr 2006/07 in ganzer Höhe vom Wohnbereich ab und schützt vor eindringender Kälte und Wärmeverlust (Oberware 100 % Polyester, Unterware 100 % Polyurethan). Zum Wohnraum hin ist der Thermovorhang mit einem



Hecktürisolierung

Speziell für den hohen H2 Hecktür-Ausschnitt des Fiat Ducato ab Baujahr 2006/07 entwickelte, zweiteilige Isolierung mit innenseitiger Veloursbeschichtung. Zum Schutz vor Zugluft wird sie mittels Magneten auf der Innenseite der Flügeltüren angebracht. Bei geschlossenen Türen überlappen sich die beiden Teile in der Mitte und bilden so eine effiziente Wärmeisolierung im Schlafbereich.

Farbe	Art-Nr.	Preis
beige	87 148	419,-
hellgrau	87 147	419,-



wohnlich freundlichen Polyestervelours beschichtet, nach außen zeigt eine reflektierende Polyesterfolie. Er wird auf Höhe der Sonnenblenden eingehängt und an den seitlichen Enden mittels anschraubbaren Druckknöpfen (Oberteile bereits eingearbeitet) befestigt. Eine integrier-

te, verschließbare Klappe ermöglicht bequemen Zugang zum Radio.

Farbe	Art-Nr.	Preis
beige	87 114	305,-
hellgrau	87 117	305,-



Innenisiermatte Premio

Das 3-teilige Set für Fiat Ducato ab Baujahr 2006/07 bietet wirkungsvollen Schutz vor Kälte und Lärm in wohnlichem Design. Die 8 mm starke Schaumisolierung ist zum Wohnbereich hin mit einem Polyestervelour versehen, der eine angenehme Raumatmosphäre vermittelt. Die Außenfläche ist mit einer aluminisierten Polyesterfolie beschichtet, die Sonnenstrahlen reflektiert und so wirkungsvoll isoliert. Das Luftpolster zwischen Scheibe und Isoliermatte sorgt für zusätzliche Wärmedämmung. Die unkomplizierte Befestigung erfolgt mittels Magneten. Für die seitliche Befestigung des Frontteils werden beigelegte Winkel hinter den A-Säulen eingeschoben und mit den rückseitig an der Matte angehängten Magneten



Die Winkel werden zwischen Windschutzscheibe und A-Säulen eingeschoben.



Die Lasche an der Oberkante der Matte wird über die Sonnenblenden gehängt.

verbunden. Die an der Oberkante der Matte angebrachte Lasche wird über die Sonnenblenden gehängt und festgeklemmt. Die etwas größer dimensionierten Seitenteile werden ebenfalls mittels eingeschweißter Magnete befestigt, die Außenkanten werden beim Schließen der Türen in den Türummis eingeklemmt. Die Seitenteile für Fahrzeuge mit eingebauter Innenverdunkelung (MV) werden zwischen der Rahmenkonstruktion der Verdunkelung und der Scheibe eingesteckt. Sie schließen ringsum ab. Ein Tragebeutel gehört zum Lieferumfang. **OV** = passt nur bei nicht eingebauter Innenverdunkelung **MV** = passt bei eingebauter Innenverdunkelung

Farbe	Modell	Passend für	Art-Nr.	Preis
hellgrau	OV	für Fahrzeuge ohne Innenverdunkelung	87 135	219,-
beige	OV	für Fahrzeuge ohne Innenverdunkelung	87 140	219,-
hellgrau	MV	für Fahrzeuge mit Innenverdunkelung	87 141	219,-
beige	MV	für Fahrzeuge mit Innenverdunkelung	87 142	219,-

mit innovativer Frontbefestigung



Thermomatten-Set

3-teiliges Thermomatten-Set für Reisemobile zur Isolation, Verdunkelung und zum Lärmschutz. Bestehend aus einer großen Matte für die Windschutzscheibe sowie 2 kleineren Matten für die Fahrer- und Beifahrerseite. Das 6-lagige Material enthält isolierende Schichten aus Polyesterwatte und Aircap Luftpolsterfolie. Die Innenseite ist grau, die Außenseite besteht aus reflektierender Alufolie. Mittels Ösen und Saugnäpfen werden die einzelnen Matten einfach und schnell an der Scheibeninnenseite befestigt. Lieferung erfolgt inklusive Aufbewahrungstasche.

Für Fahrzeugmodell	Baujahr	Art-Nr.	Preis
Fiat Ducato	1981 – 1990	86 822	100,-
Fiat Ducato	1991 – 1993	86 823	100,-
Fiat Ducato	1994 – 2006/06	86 824	100,-
Fiat Ducato	2006/07 – ...	86 825	100,-
Ford Transit	2000 – 2014/04	86 836	100,-
Ford Transit	2014/05 – ...	86 837	100,-
Ford Transit Custom	2012 – 2017	86 841	100,-
Ford Transit Custom	2018 – ...	86 842	100,-
Iveco Daily	2000 – ...	86 845	100,-
Mercedes Sprinter	... – 2006/03	86 848	100,-
Mercedes Sprinter	2006/04 – 2018/02	86 849	100,-
Mercedes Sprinter	2018/03 – ...	86 850	100,-
Renault Master	1998 – 2010/03	86 853	100,-
Renault Master	2010/04 – ...	86 854	100,-
Renault Trafic	2001/07 – 2014/08	86 858	100,-
Renault Trafic	2014/09 – ...	86 859	100,-
VW Crafter, MAN TGE	2017 – ...	86 861	100,-
VW T2 / T3		86 864	100,-
VW T4		86 865	100,-
VW T5		86 867	100,-
VW T6		86 868	100,-
VW Touran	... – 2015/04	86 871	100,-
VW Touran	2015/05 – ...	86 872	100,-

ohne Abbildung: Thermomatten-Set für VW T5 mit Heckklappe, hinterer Bereich

5-teiliges Set für den VW T5. 9-lagiges Material aus Polyester und Polyethylen zur Isolation, Verdunkelung und zum Lärmschutz. Reduzierte Kondenswasserbildung, schnelle Befestigung durch Saugnäpfe an der Scheibeninnenseite, daher Schutz vor Nässe, Verschmutzung, Diebstahl; Innenseite grau. **87 054 167,-**

ohne Abbildung: Isoliermaterial, Meterware

6-lagiges Material, enthält isolierende Schichten aus Polyesterwatte und Aircap Luftpolsterfolie. Die Innenseite ist grau, die Außenseite besteht aus reflektierender Alufolie. Rollenhöhe 1,5 m, per laufendem Meter. **86 887 42,-**

ohne Abbildung: Saugnapf

Inklusive Metallring.

86 889 2,30



Thermovelours-Set

Thermomaterial als SB-Set für den Selbstausbau im Innenbereich. Gefertigt aus 3-lagigem, ca. 8 mm starkem Iso-Sandwichmaterial (Oberware 100 % Polyester, Unterware 100 % Polyurethan), welches sich seit Jahren bei der Herstellung der Thermovorhänge bewährt. So können z. B. Fenstermatten und Thermoisolierungen unterhalb des Schlafbereiches oder Abdeckungen selbst hergestellt werden. Das Material kann einfach mit einer Schere oder einem Messer passend zuge-

schnitten werden. Lieferung erfolgt inklusive 15 großen Saugnäpfen á ø 40 mm, 20 m hellgrauem Einfassband aus Polyester sowie Folie zur Abnahme einer Schablone. Maße ca. L 3,5 x B 1,48 m. **87 076 188,-**



Thermofolien-Set

Thermofolie als SB-Set für den Selbstausbau im Außen- und Innenbereich. Gefertigt aus Luftpolsterverbundfolie mit beidseitig alubedampfter Polyesterfolie. Die leicht zu verarbeitende Thermofolie kann als Kälte- und Wärmeschutz sowie zur Sonnenreflexion eingesetzt werden, ist universell verwendbar für Camping, Auto, Boot und Haus und auch geeignet als Zelt Dach- oder Zeltbodenisolierung. So kann die gewünschte Isolierung selbst genau nach Maß hergestellt wer-

den. Die beigegefügte Folie zur Erstellung einer Maß- und Formschablone ist dabei eine hilfreiche Unterstützung. Das Material kann einfach mit einer Schere oder einem Messer passend zugeschnitten werden. Lieferung erfolgt inklusive 15 großen Saugnäpfen á ø 40 mm, 20 m hellgrauem Einfassband aus Polyester sowie Folie zur Abnahme einer Schablone. Maße ca. L 3,5 x B 1,48 m. **87 116 121,-**



Haftsauger

Glasklarer Sauger mit Rändelmutter und Verstärkungsscheibe. 5 Stück. **87 046** **18,40**

zum Selbermachen



Haftsauger mit Zuggriff

Glasklarer Sauger mit stabilen Clipösen und enormer Haltefähigkeit. Durchmesser 40 mm, 5 Stück. Grifffarbe hellgrau. **87 047** **37,-**



Thermomatte für Wohnwagen, Luftpolsterfolie

Für Sonnenreflektion, Kälte- und Wärmeschutz; der Textilkeder ermöglicht ein leichtes Einziehen in die Kederschiene. Die Matten sind ringsum mit Polyesterband eingefasst und die Ecken optisch ansprechend gerundet. Die untere Befestigung ist wahlweise mittels Druckknöpfen oder Ösen möglich. Die Matte kann bequem nach oben aufgerollt werden.



100 % PE Polyethylen

Maße (B x H)	Art-Nr.	Preis
70x74 cm	87 100	49,-
90x55 cm	87 111	50,-
110x55 cm	87 112	52,-
110x74 cm	87 101	52,-
130x74 cm	87 102	56,-
140x74 cm	87 103	58,-
150x55 cm	87 109	58,-
160x74 cm	87 104	62,-
170x74 cm	87 105	66,-
180x80 cm	87 106	68,-
190x80 cm	87 107	73,-
200x100 cm	87 108	84,-
Meterware, H 148 cm	87 115	20,50



Thermomatte für Wohnwagen, Planenware

Hergestellt aus 5 mm starker, geschäumter PVC-Gewebeplane. Die Befestigung erfolgt oben mittels Textilkeder, unten über Abspannung mit Ösen. Die Matte kann komfortabel nach oben aufgerollt werden.



Maße (B x H)	Art-Nr.	Preis
110x70 cm	87 122	81,-
130x70 cm	87 123	91,-
140x70 cm	87 124	97,-
160x70 cm	87 125	110,-
170x70 cm	87 126	119,-
180x80 cm	87 127	122,-
190x80 cm	87 128	129,-



Bodenschürze Standard

Mit Ösen (Abstand 50 cm) zum Abspannen am Boden, ausgestattet mit angeschweißtem 7 mm starkem PVC-Keder. Gefertigt aus Weichfolie mit Leinenstruktur, Gewicht 350 g/m², Farbe dunkelgrau.

Länge	Höhe 50 cm	Preis	Höhe 75 cm	Preis
3 m	86 470	37,-	86 471	48,-
4 m	86 550	42,-	86 546	53,-
5 m	86 551	48,-	86 547	58,-
6 m	86 552	53,-	86 548	63,-
7 m	86 553	58,-	86 549	68,-
lfm.	86 680	8,40	86 681	13,10



Bodenschürze Premium

Mit Ösen (Abstand 50 cm) zum Abspannen am Boden, ausgestattet mit angeschweißtem 7 mm starkem Textilkeder. Gefertigt aus winterfester Planenware, Gewicht 440 g/m², Farbe hellgrau.



Länge	Höhe	Art-Nr.	Preis
3 m	50 cm	86 554	48,-
4 m	50 cm	86 556	58,-
5 m	50 cm	86 558	68,-
6 m	50 cm	86 560	79,-
7 m	50 cm	86 562	89,-
lfm.	50 cm	86 690	15,20
3 m	75 cm	86 480	62,-
4 m	75 cm	86 482	73,-
5 m	75 cm	86 484	83,-
6 m	75 cm	86 486	93,-
7 m	75 cm	86 488	104,-
lfm.	75 cm	86 691	18,40



Befestigungsset Bodenschürze für Wohnwagen mit abgesenktem Türeinstieg

Damit kann bei dieser Art von Caravans ein Klettband per Keder unterhalb der Tür in die Kederleiste eingeführt werden (1). Das selbstklebende Gegenstück wird dazu auf der Innenseite der Bodenschürze angebracht (2). Abschließend wird mit einer stabilen Schere der Materialüberstand im Türbereich ausgeschnitten (3).

86 696 10,40



Klettverbindung

2-er Set, zum Verbinden der Bodenschürze mit einer Radkastenabdeckung (siehe Katalogseite 315).

86 699 10,40

Magnet-Windblende Ducato

Für Fiat Ducato ab Baujahr 2006/07 geeignete, zuschneidbare Bodenschürze, die über eine Aussparung (Länge ca. 70 cm) für montierte Trittstufen verfügt. Gefertigt aus hellgrauer, winterfester Planenware mit wasserdicht eingeschweißten Magneten zur Befestigung an der Karosserieunterkante.

Länge	Höhe	Art-Nr.	Preis
2,6 m	50 cm	86 634	93,-
2,95 m	50 cm	86 635	110,-





Radkastenabdeckung

Gefertigt aus hellgrauem, winterfestem Planenmaterial, inkl. angenehmem Textilkeder. Höhe 85 cm, Gewicht ca. 430 g/m².



Einachser Typ	Fahrzeugmodell	Keder	Art-Nr.	Preis
Bürstner	Bürstner Averso / Belcanto, 2010 – 2016,			
	Bürstner Premio / Trecento, 2009 – 2016	7 mm	86 599	31,-
	Bürstner Averso Plus / Averso Top / Premio Plus, 2015 – 2016	7 mm	86 545	31,-
	Bürstner Premio / Premio Life / Averso / Averso Plus, 2017 – ...	9 mm	86 493	31,-
Dethleffs	Dethleffs, 2014 – ...	9 mm	86 498	31,-
	Fendt, 2012 – 2014	7 mm	86 596	40,-
Fendt	Fendt, 2015 – ...	7 mm	86 543	40,-
	Hobby	Hobby, 2002 – 2013	7 mm	86 658
	Hobby De Luxe / Excellent / La Vita, 2010 – 2013	7 mm	86 588	31,-
	Hobby Premium, 2011 – 2014, 2019 – 2022	7 mm	86 590	31,-
	Hobby De Luxe / Prestige / Excellent, 2014 – 2018			
	Hobby Premium, 2015 – 2018	7 mm	86 592	31,-
	Hobby De Luxe Easy, 2014 – 2018,			
	Hobby Ontour, 2015 – 2018	7 mm	86 594	31,-
Hymer Eriba	Eriba Nova / Moving / Sporting, ... – 2014	7 mm	86 661	31,-
	Eriba Feeling / Nova Light, 2015 – 2016	7 mm	86 540	31,-
	Eriba Feeling / Nova Light, 2017 – ...	9 mm	86 477	31,-
	Eriba Exciting, 2015 – 2016	7 mm	86 541	31,-
	Eriba Exciting / Living, 2017 – ...	9 mm	86 478	31,-
	Eriba Nova GL / Nova SL, 2015 – 2016	9 mm	86 542	31,-
	Eriba Nova GL / Nova SL, 2017 – ...	9 mm	86 479	31,-
	Knaus	Knaus, ... – 2004	9 mm	86 651
	Knaus, 2005 – 2010	9 mm	86 653	31,-
	Knaus Lifestyle / Südwind / Südwind Exclusive, 2015 – ...			
	Knaus Sport, 2010 – 2015	7 mm	86 583	31,-
	Knaus Südwind / Azur, 2010 – 2011	9 mm	86 584	31,-
	Knaus Sport / Südwind, 2017 – ...	9 mm	86 492	31,-
	LMC	LMC/TEC	7 mm	86 582
	LMC Maestro / Musica / Vivo, 2017 – ...			
	LMC Style, 2015 – ...	7 mm	86 495	31,-
	LMC Maestro / Musica / Vivo, 2015 – 2016	7 mm	86 496	31,-
	Tabbert	Tabbert Baronesse, ... – 2010	7 mm	86 694
	Tabbert Baronesse / Da Vinci / Puccini / Vivaldi, 2011 – 2014	7 mm	86 586	31,-
	Tabbert Da Vinci / Puccini / Rossini / Vivaldi, 2015 – ...			
	Tabbert Pep, 2016 – ...	7 mm	86 695	31,-
	Wilk	Wilk S3 / S4 / S5, 2010 – ...	9 mm	86 598
	Wilk Vida / Sento / Eterno, 2014 – ...	7 mm	86 585	31,-

Tandem Typ	Fahrzeugmodell	Keder	Art-Nr.	Preis
Dethleffs	Dethleffs, 2014 – ...	9 mm	86 499	48,-
	Fendt, 2012 – 2014	7 mm	86 597	48,-
Fendt	Fendt, 2015 – ...	7 mm	86 544	48,-
	Hobby	Hobby, 2002 – 2013	7 mm	86 659
	Hobby Premium, 2011 – 2014	7 mm	86 591	48,-
	Hobby Prestige / Excellent, 2010 – 2013	7 mm	86 589	48,-
	Hobby De Luxe, 2015 – 2018, Hobby Prestige, 2014 – 2018	7 mm	86 593	48,-
	Knaus	Knaus, 2005 – 2010	9 mm	86 654
	Knaus Sport, 2015 – ...	7 mm	86 581	48,-
	Knaus Südwind / Nordic-Plus, 2010 – ...	7 mm	86 564	48,-
	LMC Maestro / Musica / Vivo, 2015 – ...	7 mm	86 497	48,-
	Tabbert	Tabbert Baronesse, ... – 2010	7 mm	86 698
	Tabbert Baronesse / Da Vinci / Puccini / Vivaldi, 2011 – 2014	7 mm	86 587	48,-
	Tabbert Rossini, 2018 – ...	7 mm	86 494	48,-

Radschutzhülle

Für Wohnwagen und Reisemobile, die Schutzhülle aus Folie bedeckt sowohl die Lauffläche als auch die Front des Reifens und schützt ihn so vor Sonnenstrahlen. Durch 2 eingearbeitete Ösen kann die Schutzhülle am Boden befestigt werden.

Fahrzeug	Größe	Art-Nr.	Preis
Wohnwagen	14"	86 662	15,80
Reisemobil, Wohnwagen	155 cm	86 655	37,-
Reisemobil, Wohnwagen	145 cm	86 663	27,-
Reisemobil	15"	86 673	18,40
Reisemobil	16"	86 683	20,90
Reisemobil	17"	86 684	23,70



Radschutzhülle mit Sonnenreflektion

Für Wohnwagen und Reisemobile, bedeckt sowohl die Lauffläche als auch die Front des Reifens und schützt ihn so vor UV-Strahlen und Hitze einwirkung. Durch 2 eingearbeitete Ösen kann die Schutzhülle am Boden befestigt werden.

Fahrzeug	Größe	Art-Nr.	Preis
Wohnwagen	14"	86 664	18,40
Reisemobil, Wohnwagen	155 cm	86 652	34,-
Reisemobil, Wohnwagen	145 cm	86 639	23,70
Reisemobil	15"	86 665	20,-
Reisemobil	16"	86 650	23,70
Reisemobil	17"	86 640	27,-



Winter-Gasflaschenkastenabdeckung

Schützt den Gasflaschenkasten vor Eis und Schnee. Besteht aus weißem Planenmaterial, Gewicht ca. 500 g/m², die Befestigung erfolgt mittels Textilkeder und Abspannösen. Die Plane kann bequem mit einer Haushaltsschere auf das gewünschte Maß zurechtgeschnitten werden. Für Knaus Südwind und Südwind Exclusive sind spezielle Ausführungen mit dreidimensional geformten Ecken erhältlich.



Fahrzeugmodell	Maße (B x H)	Art-Nr.	Preis
Universal	150x90 cm	86 670	61,-
Universal	165x75 cm	86 671	61,-
Universal	200x90 cm	86 672	73,-
Knaus Südwind / Südwind Exclusive	230x84 cm	86 675	89,-
Knaus Südwind / Südwind Exclusive	250x84 cm	86 686	102,-

Caravan-Bugschutzplane Wintertime

Im Winter hält die atmungsaktive Bugschutzplane den Flaschenkasten frei von Eis und Schnee, schützt die Frontfläche des Wohnwagens und verhindert mögliche Zugluft. Die Frontklappe der Plane kann geöffnet werden, um so den Blick aus einem Frontfenster zu ermöglichen. Die Befestigung erfolgt mittels Einzugskeder, am unteren Rand sind Ösen zum Abspannen (Spannmaterial im Lieferumfang enthalten) angebracht.



Maße (B x H)	Art-Nr.	Preis
140 x 160 cm	85 621	89,-
165 x 160 cm	85 622	89,-
180 x 160 cm	85 623	89,-
200 x 160 cm	85 624	89,-
220 x 160 cm	85 626	93,-
240 x 160 cm	85 627	93,-
165 x 200 cm	85 625	93,-
240 x 200 cm	85 628	NEU 93,-

HINDERMANN



Caravan-Thermo-Bugschutzplane

Diese Thermoschutzplane mit integrierter 10 mm Polyesterisolierung hält den Bug oder das Heck des Wohnwagens frei von Eis und Schnee und verhindert mögliche Zugluft. Die Befestigung erfolgt mittels Einzugskeder und Ösen am unteren Rand zum Abspannen. Gummispanner sind im Lieferumfang enthalten.

Maße (B x H)	Art-Nr.	Preis
180 x 150 cm	86 608	250,-
200 x 150 cm	86 612	259,-
220 x 150 cm	86 614	265,-
240 x 150 cm	86 615	269,-

Caravan-Bugschutzplane Supra

Atmungsaktive Plane aus Tyvek, schützt die Frontfläche des Wohnwagens und hält im Winter den Gasflaschenkasten frei von Eis und Schnee. Mit Einzugskeder und Ösen am unteren Rand zum Abspannen (Abspannmaterial im Lieferumfang enthalten). Die Plane ist waschbar bei 30 °C.

Maße (B x H)	Art-Nr.	Preis
140 x 160 cm	85 650	104,-
180 x 160 cm	85 651	104,-
200 x 160 cm	85 653	104,-
240 x 160 cm	85 655	121,-
240 x 200 cm	85 658	125,-



Fahrerhaus-Sommermatte Sun Breaker Light

Hergestellt aus 100 % Polyester, einseitig aluminisiert, bietet optimalen Sonnenschutz und sorgt an heißen Sommertagen für angenehmes Klima im Fahrerhaus. Trotz der hervorragenden Isolation gewährt sie den vollen Durchblick nach draußen. Die Matte zeichnet sich zudem besonders durch ihr geringes Gewicht von 320 g und das kleine Packmaß von 28 x 20 cm aus. Dadurch passt sie z. B. bequem in die Seitentür.



Fahrzeugmodell	Baujahr	Art-Nr.	Preis
Fiat Ducato Typ 250	2006/07 – 2014/04	87 158	204,-
Fiat Ducato Typ 290	2014/05 – ...	87 159	204,-
Ford Transit 7. / 8. Generation	2014/05 – ...	87 162	204,-
Mercedes Sprinter	2006/04 – 2018/02	87 164	204,-
Mercedes Sprinter	2018/03 – ...	87 165	204,-
VW Crafter, MAN TGE	2017 – ...	87 163	240,-

Fahrerhaus-Isoliermatte Ice Breaker Two

Außenisoliermatte für alle gängigen Reisemobile – die Wärme bleibt im Fahrzeug, die Kälte draußen. Die Matte kann entlang der A-Säulen bis zur Unterkante der Windschutzscheibe heruntergerollt werden, so dass bei Bedarf auch bei installierter Matte dem Blick nach draußen nichts im Wege steht. Zudem ist sie zweigeteilt, so dass z. B. im Sommer nur das Oberteil montiert werden kann. Die bodenlange Matte kann durch den angebrachten Faulstreifen und eine spezielle Abspannlösung optimal befestigt werden, durch die 2-fache Teilung ist eine einfache Handhabung gewährleistet. Gleichzeitig isoliert sie die Lüftungsschlitze der Motorhaube, der Türen und die Öffnungen des Kupplungsgestänges. Die Matte schmiegt sich dank ihrer guten kälteelastischen Eigenschaften eng an das Fahrzeug an und gibt der Kälte keine Chance. Durch die Außenisolierung werden Kältebrücken vermieden und im Inneren entsteht kaum Schwitzwasser an den Scheiben.

Fahrzeugmodell	Baujahr	Art-Nr.	Preis
Fiat Ducato Typ 290	2014/05 – ...	86 789	839,-
Ford Transit 7. / 8. Generation	2014/05 – ...	86 793	839,-



70 % PVC Polyvinylchlorid,
30 % PES Polyester

Heck-Isoliermatte Heck Breaker

Passgenau für den Fiat Ducato Kastenwagen ab 2006/07 gefertigt. Für den Wiedereinsatz geeignete, 2-teilige Isoliermatte, die durch ihr spezielles Innengewebe (Tentsulation[®]) eine sehr gute Isolation bietet und so effektiv gegen Wind und Kälte, aber auch gegen Wärme schützt. Gerade im Winter entsteht so im Kastenwagen ein angenehmes Klima, da viel Wärme durch die Türen verloren geht und es schnell zieht. Die Oberfläche der Thermomatte ist aus einer sehr strapazierfähigen Planenware gefertigt, die enorm reißfest und sehr pflegeleicht ist. Beide Teile verfügen über einen herausnehmbaren Fenstereinsatz.

Montage

An beiden oberen Ecken der Türteile sind auf der Matteninnenseite Taschen aufgenäht, die über die Türkanten gehängt werden. An den unteren Ecken sind Gummibänder befestigt, die ebenso über die Türkanten gehängt werden und so für korrekten Sitz sorgen. Mittig überlappen die beiden Teile und werden über Klett- und Flauschbänder fixiert. Zusätzlich sind jeweils an den Unterkanten beider Mattenteile links und rechts Ösen angebracht, durch die die Matte mittels Abspannhaken unter dem Fahrzeug fixiert werden kann.



70 % PVC Polyvinylchlorid,
30 % PES Polyester



Lieferbar in 2 Varianten:

Ohne Ausschnitt für Heckträger

Für Fahrzeuge, an denen kein Heckträger montiert ist.

86 806 355,-

Mit Ausschnitt für Heckträger

Speziell für Fahrzeuge konzipiert, an denen ein Heckträger der Typen Thule Elite Van XT oder Fiamma Carry-Bike 200 montiert ist.

86 807 375,-



44 % PE Polyester,
56 % PVC Polyvinylchlorid

Sonnenschutzmatte Screen

Innovative Außenmatte, die durch ihre graue Außenseite optimalen Schutz vor Sonneneinstrahlung und unerwünschten Einblicken bietet und von innen ungehinderten Ausblick gewährleistet. Sie wird mittels Türtaschen an beiden Fahrzeurtüren eingehängt und zu den Außenspiegeln bzw. Radkästen abgespannt. Im Lieferumfang sind Gummispanner enthalten.

Fahrzeugmodell	Maße (B x H)	Art-Nr.	Preis
Integrierte Reisemobile	247 x 130 cm	87 258	126,-
Integrierte Reisemobile	267 x 130 cm	87 260	131,-

Fahrzeugmodell	Baujahr	Art-Nr.	Preis
Fiat Ducato Typ 250/290	2006/07 – ...	87 261	152,-
Ford Transit 6. Generation	2006/05 – 2014/04	87 263	152,-
Ford Transit 7. / 8. Generation	2014/05 – ...	87 264	152,-
Mercedes Sprinter	2006/04 – 2018/02	87 266	152,-
Mercedes Sprinter	2018/03 – ...	87 267	152,-
VW Crafter, MAN TGE	2017 – ...	87 269	152,-
VW T5 / T6		87 270	152,-



100 % PE Polyethylen

Außenisiermatte Four Seasons

Im Winter Isolierung gegen Kälte, im Sommer Schutz vor Erwärmung. Die Matten werden (ohne Schrauben oder Bohren) in die Türkanten eingehängt und via mitgelieferten Gummispannern abgespannt. Gefertigt sind die Außenisiermatten Four Seasons aus wetterfester Thermofolie mit beidseitig bedampfter UV-stabiler Polyesterfolie; die Front kann geöffnet werden.

Fahrzeugmodell	Baujahr	Art-Nr.	Preis
Fiat Ducato Typ 230/244	1994 – 2006/06	87 086	142,-
Fiat Ducato Typ 250/290	2006/07 – ...	87 087	142,-
Ford Transit 6. Generation	2006/05 – 2014/04	87 090	142,-
Ford Transit 7. / 8. Generation	2014/05 – ...	87 091	142,-
Mercedes Sprinter	2006/04 – 2018/02	87 089	142,-
Mercedes Sprinter	2018/03 – ...	87 088	142,-
Renault Master II	2001 – 2010/03	87 093	142,-
Renault Master III	2010/04 – 2019/08	87 094	142,-
Renault Master III	2019/09 – ...	87 095 NEU	142,-
VW Crafter, MAN TGE	2017 – ...	87 097	142,-
VW T5 / T6		87 096	142,-



45 % PES Polyester,
55 % PE Polyethylen

Thermo-Fenstermatte Classic

Winterfeste Außenisiermatte, die passgenau die Front- und Seitenscheiben abdeckt und durch ihre ca. 10 mm starke Polyesterisolierung im Winter Heizkosten spart bzw. im Sommer bei Sonneneinstrahlung die Innenraumtemperatur reduziert. Die Matte zeichnet sich durch gute Isoliereigenschaften sowie ein geringes Gewicht aus und lässt sich zudem auch bei großer Kälte aufrollen oder falten. Sie wird mittels Taschen an den Türen befestigt und bietet so sicheren Halt und perfekten Sitz. Die Frontklappe kann geöffnet werden, dabei schützt der optional erhältliche Screen-Einsatz vor ungewollten Einblicken ins Fahrzeuginnere. Gummispanner gehören zum Lieferumfang.

Fahrzeugmodell	Baujahr	Art-Nr.	Preis
Fiat Ducato Typ 250/290	2006/07 – ...	87 134	265,-
Ford Transit 7. / 8. Generation	2014/05 – ...	87 130	265,-
Mercedes Sprinter	2018/03 – ...	87 131	265,-
VW Crafter, MAN TGE	2017 – ...	87 132	265,-
VW T5 / T6		87 133	265,-

Screen-Einsatz für Thermo-Fenstermatte Classic

Herauslösbarer Einsatz, der von außen sowohl Sonnen- als auch Blickschutz ist, von innen aber ungehinderten Ausblick gewährt.

Fahrzeugmodell	Baujahr	Art-Nr.	Preis
Fiat Ducato Typ 250/290	2006/07 – ...	85 693	68,-
Ford Transit 7. / 8. Generation	2014/05 – ...	85 696	68,-
Mercedes Sprinter	2018/03 – ...	85 683	68,-
VW Crafter, MAN TGE	2017 – ...	85 709	68,-
VW T5 / T6		85 719	68,-



HINDERMANN

Gummispanner

Zum zusätzlichen Abspannen, 10 Stück.

Länge	Art-Nr.	Preis
28 cm	87 099	18,40
80 cm	87 098	37,-



100 % PE Polyethylen

Universelle Frontscheibenisolierung

Für integrierte Reisemobile, hergestellt aus Thermofolie mit ringsum eingefassten Kanten. Die Thermomatte wird außen an der Frontscheibe befestigt. Ein innenliegender Gummispanner entlang der Oberkante sorgt für einen dichten Abschluss, entlang der Unterkante befinden sich 4 Abspannlaschen mit Kunststoffösen. Die im Lieferumfang enthaltenen Gummispanner können je nach Bedarf mit der Schere gekürzt werden. Sie werden an der Halterung des oben angebrachten Außenspiegels (1) oder alternativ




mittels der Schnapphaken der Gummispanner an optionalen LOXX-Druckknöpfen (2) befestigt, diese können sowohl geklebt als auch geschraubt werden.

Maße (B x H)	Art-Nr.	Preis
247 x 130 cm	85 642	95,-
267 x 130 cm	85 643	100,-



42 % PE Polyethylen,
58 % PP Polypropylen



Reisemobil-Frontschutzplane Supra

Atmungsaktive, ganzflächig atmende Hülle aus Tyvek, die keine Staunässe auf dem Fahrzeug bildet. Sie schützt die Motorhaube vor Vereisung und Schnee und den Innenraum vor Sonnenstrahlen und Erwärmung. Ebenfalls abgedeckt werden die Seitenscheiben, um so unerwünschte Einblicke

in das Fahrzeug zu verhindern. Die Hülle ist leicht, geschmeidig, bleibt auch bei Kälte flexibel und kann bei 30 °C gewaschen werden. Zudem ist sie leicht zu befestigen. Sie wird mittels Taschen über die Türen gestülpt und abgespannt (Gummispanner im Lieferumfang enthalten).

Fahrzeugmodell	Baujahr	Art-Nr.	Preis
Fiat Ducato Typ 230/244	1994 – 2006/06	85 662	177,-
Fiat Ducato Typ 250/290	2006/07 – ...	85 663	177,-
Ford Transit 6. Generation	2006/05 – 2014/04	85 667	177,-
Ford Transit 7. / 8. Generation	2014/05 – ...	85 668	177,-
Mercedes Sprinter	2006/04 – 2018/02	85 671	177,-
Mercedes Sprinter	2018/03 – ...	85 672	177,-
Renault Master III	2010/04 – 2019/08	85 676	177,-
Renault Master III	2019/09 – ...	85 677	NEU 177,-
VW Crafter, MAN TGE	2017 – ...	85 678	177,-
VW T5 / T6		85 679	177,-



42 % PE Polyethylen,
58 % PP Polypropylen



Fahrerhaus-Jacket Supra

Einteilig gearbeitete Fahrerhaushülle aus Tyvek, die durch Einhängen in die geringfügig geöffneten Türkanten leicht zu befestigen ist und auch die Radkästen bedeckt. Die Hülle ist wasser- und schmutzabweisend imprägniert, so dass Algen, Moos und Blütenpollen keinen Nährboden finden. Um tagsüber Licht in das Fahrzeug zu las-

sen, kann die Frontklappe bis zur Höhe der Spiegel geöffnet werden. Die Außenkanten sind sorgfältig eingefasst. Die Abspannung erfolgt über an der Unterkante angebrachte Befestigungsösen, Gummispanner gehören zum serienmäßigen Lieferumfang.

Fahrzeugmodell	Baujahr	Art-Nr.	Preis
Fiat Ducato Typ 230/244	1994 – 2006/06	85 611	230,-
Fiat Ducato Typ 250/290	2006/07 – ...	85 612	230,-
Ford Transit 7. / 8. Generation	2014/05 – ...	85 615	230,-
Mercedes Sprinter	2018/03 – ...	85 617	230,-

Frontschutzplane Supra für integrierte Reisemobile

Universell passende Frontschutzplane aus Tyvek, in 2 Größen erhältlich. Die Plane schützt das Fahrzeug vor Schmutz, Schnee und Vereisung und ist wasser- und schmutzabweisend imprägniert, wodurch Algen, Moos und Blütenpollen keinen Nährboden finden. Sie wird an den Seiten mittels Ösenlaschen und Gummispannern befestigt. Für dichten Abschluss sorgen entlang der Unterkante ein eingearbeiteter Gummizug und entlang der Oberkante ein eingearbeiteter Gummispanner. Dieser wird beidseitig an den Halterungen der oben angebrachten Außenspiegel oder alternativ an LOXX-Druckknöpfen (nicht im Lieferumfang enthalten) befestigt.

Maße (B x H)	Art-Nr.	Preis
247 x 220 cm	85 618	190,-
267 x 240 cm	85 619	198,-



42 % PE Polyethylen,
58 % PP Polypropylen



LOXX Druckknopf

Zur alternativen Befestigung von Abdeckungen und Bodenschürzen an Reisemobilen, die über keine Kederleiste verfügen. Zu jedem Druckknopf ist je ein klebbares und ein schraubbares Unterteil enthalten. Lieferung erfolgt inklusive speziellem Montageschlüssel.

Inhalt	Art-Nr.	Preis
2 Stück	85 646	26,-
5 Stück	86 697	41,-



Thermomatte LUX-DUO

Passgenau gefertigte, zweiteilige Außenisiermatte, die die Wärme im Innenraum hält und so die ideale Wärmedämmung für den Winterurlaub darstellt und hilft, Heizkosten zu sparen. Sie setzt sich aus jeweils einem separat erhältlichen Ober- und Unterteil zusammen. Das Oberteil isoliert den Bereich der Front- und Seitenscheiben, das Unterteil deckt den nicht isolierten Motorraum, die Radhäuser und den Fußraum ab, wodurch eine großflächige Außenisolierung für das komplette Fahrerhaus entsteht und den Wohnkomfort im Winterurlaub deutlich erhöht. Die eingearbeitete Windblende schützt vor Zugluft unterhalb des Fahrerhauses. Die Außenflächen der leichtgewichtigen, ca. 20 mm starken Isolierung (Unterteil ca. 10 mm)

bestehen aus wetterfestem und kräftigem PE-Gewebe, die Innenisolierung aus Polyester speichert keine Feuchtigkeit. Das Material ist winterfest und lässt sich auch bei großer Kälte aufrollen oder falten. Das Oberteil wird einfach durch Einhängen der Taschen in die leicht geöffneten Türen angelegt und mittels beigefügten Gummispannern befestigt. Das Unterteil verfügt entlang der Oberseite über ein eingearbeitetes Klettband, welches als Verbindungselement zum Oberteil dient, so dass beide Teile eine zweiteilige Thermomatte bilden. Die Frontseite der Fenstermatte kann geöffnet und als Sichtschutz von außen mit einem separaten Screen-Einsatz versehen werden. Ganzjährig nutzbar.



zweiteilig

45 % PES Polyester, 55 % PE Polyethylen


Oberteil			
Fahrzeugmodell	Baujahr	Art-Nr.	Preis
Fiat Ducato Typ 230/244	1994 – 2006/06	85 688	375,-
Fiat Ducato Typ 250/290	2006/07 – ...	85 691	375,-
Ford Transit 7. / 8. Generation	2014/05 – ...	85 694	375,-
Mercedes Sprinter	2006/04 – 2018/02	85 697	375,-
Mercedes Sprinter	2018/03 – ...	85 681	375,-
Renault Master III	2010/04 – 2019/08	85 685	375,-
Renault Master III	2019/09 – ...	85 736	NEU 375,-
VW Crafter, MAN TGE	2017 – ...	85 734	375,-

Unterteil			
Fahrzeugmodell	Baujahr	Art-Nr.	Preis
Fiat Ducato Typ 230/244	1994 – 2006/06	85 689	350,-
Fiat Ducato Typ 250/290	2006/07 – ...	85 692	350,-
Ford Transit 7. / 8. Generation	2014/05 – ...	85 695	350,-
Mercedes Sprinter	2006/04 – 2018/02	85 698	350,-
Mercedes Sprinter	2018/03 – ...	85 682	350,-
Renault Master III	2010/04 – 2019/08	85 686	350,-
Renault Master III	2019/09 – ...	85 737	NEU 350,-
VW Crafter, MAN TGE	2017 – ...	85 735	350,-


Screen-Einsatz			
Fahrzeugmodell	Baujahr	Art-Nr.	Preis
Fiat Ducato Typ 230/244	1994 – 2006/06	85 690	68,-
Fiat Ducato Typ 250/290	2006/07 – ...	85 693	68,-
Ford Transit 7. / 8. Generation	2014/05 – ...	85 696	68,-
Mercedes Sprinter	2006/04 – 2018/02	85 699	68,-
Mercedes Sprinter	2018/03 – ...	85 683	68,-
Renault Master III	2010/04 – 2019/08	85 687	68,-
VW Crafter, MAN TGE	2017 – ...	85 709	68,-

Fahrzeugmodell	Ausführung	Art-Nr.	Preis
Weinsberg CaraCore	Oberteil	85 727	NEU 525,-
Weinsberg CaraCore	Unterteil	85 728	NEU 419,-

Thermomatten LUX-DUO für weitere vollintegrierte Fahrzeuge auf Anfrage erhältlich.



Je heller die Fläche, umso größer ist der Wärmeverlust.



Im Vergleich: links ein Fahrzeug ohne Isolierung, rechts ein Fahrzeug mit LUX-DUO. Die Wärmedämmung im Bereich der Scheiben und Türen ist deutlich erkennbar.

Information



LUX-DUO ist nicht geeignet für seitlich herausragende Blinkleuchten!



Türtaschen



Zusatzschutz vor Reibung auf der Lackierung.



Zusatzlasche für sicheren Halt der geöffneten Frontklappe.



Zubehör: herauslösbarer Screen-Einsatz als Option erhältlich.



Ca. 20 mm schwarz gefärbte Isolierung für Lichtundurchlässigkeit und hohe Wärmedämmung.



HINDERMANN

MADE IN GERMANY



■ Quergurte sorgen für straffen Halt



■ 42 % PE Polyethylen, 58 % PP Polypropylen

Tyvek

Dachschutzplane Kastenwagen

Aus Tyvek hergestellte, atmungsaktive Dachschutzplanen, deren Zuschnittsgrößen speziell auf die verschiedenen Fahrzeuglängen des Fiat Ducato ab Baujahr 2006/07 mit H2-Dach abgestimmt sind. Für perfekten Sitz am Fahrzeug verfügen die Planen ringsum über eine Ösenleiste, so dass sie genau nach den Erfordernissen des

Fahrzeugs mittels des serienmäßigen Gurtsystems abgespannt werden können. Die eingesetzten Ösen verfügen über eine integrierte Verstärkung sowie einen untergelegten Schutzstreifen, damit sie nicht mit dem Fahrzeug in Berührung kommen.



Maße (L x B)	Passend für	Anzahl Gurte	Art-Nr.	Preis
450x300 cm	Fahrzeuglänge 541 cm	6	85 817	405,-
510x300 cm	Fahrzeuglänge 599 cm	6	85 818	445,-
550x300 cm	Fahrzeuglänge 636 cm	6	85 819	489,-



Die Dachschutzplane lässt sich auch perfekt mit der Reisemobil-Frontschutzplane Supra aus dem gleichen Tyvek Material kombinieren. So wird neben dem Dach auch die Fahrzeugfront optimal vor Vereisung, Schnee und Sonneneinstrahlung geschützt (Art.-Nr. 85 663, siehe Katalogseite 319).



Abstandshalter

4 Stück, hergestellt aus Hartschaum.
85 811

37,-



■ 19 % PE Polyethylen, 81 % PP Polypropylen

Kastenwagen-Schutzhülle Wintertime

Ganzflächig atmende Hülle, die das Fahrzeug vor negativen Einflüssen wie z. B. Regen, Schmutz, Eis, Hitze oder Verunreinigung durch Vögel und Bäume schützt. Feuchtigkeit kann problemlos auch über alle Flächen verdunsten. Die aus 3-lagigem SFS-3 Nonwoven Material (160 g/m²) hergestellte Hülle zeichnet sich durch hohe Reißfestigkeit und geringes Gewicht aus. Sie ist speziell auf die Proportionen des Fiat Ducato ab Baujahr 2006/07 und baugleicher Modelle zugeschnitten und verfügt über 4 Reißverschlüsse, die die Handhabung erleichtern und einen Zugang zur Eingangstür ermöglichen. Auf Basis der genauen Fahrzeugmaße wurde die Hülle an allen Seiten etwas größer dimensioniert, so dass auch eventuell vorhandene Fahrradträger und sonstige Überstände problemlos am Fahrzeug montiert bleiben und dennoch abgedeckt werden können. Beidseitig angebrachte Ösenleisten, Spanngurte an Front und Heck sowie spezielle Unterboden-Spanngurte gewährleisten dabei perfekten Sitz. Zusätzlich sind im Lieferumfang ein Reparaturset sowie ein Transport- und Aufbewahrungssack enthalten.



Fahrzeuglänge	Maße (L x B x H)	Anzahl Gurte	Art-Nr.	Preis
541 cm	550 x 210 x 227 cm	6	85 841	460,-
599 cm	610 x 210 x 227 cm	6	85 842	490,-
636 cm	655 x 210 x 227 cm	6	85 843	505,-



Schutzhülle Wintertime

Ganzflächig atmende Hüllen, die das Fahrzeug vor negativen Einflüssen wie z. B. Regen, Schmutz, Eis, Hitze oder Verunreinigung durch Vögel und Bäume schützen. Feuchtigkeit kann problemlos auch über die Seitenflächen verdunsten. Die aus 3-lagigem SFS-3 Nonwoven Material (160 g/m²) hergestellten Hüllen zeichnen sich durch hohe Reißfestigkeit und geringes Gewicht aus. Sie passen für Wohnwagen sowie alle gängigen Reisemobiltypen. Alle Modelle verfügen über 4 Reißverschlüsse, die die Handhabung erleichtern und einen Zugang zur Eingangstür und Staukästen er-

möglichen. Zudem sind sie beidseitig mit einer Ösenleiste und Spannlaschen an Front und Heckseite ausgestattet. Zur richtigen Größenermittlung ist das größte Gurtmaß zu ermitteln, hier sind beispielsweise auch Fahrradträger und alle Überstände zu berücksichtigen. Im Lieferumfang enthalten ist ein speziell auf jedes Gurtmaß abgestimmtes Spannsystem, ein Reparaturset sowie ein Transport- und Aufbewahrungssack.



Größenermittlung

Zur korrekten Größenwahl wird der größte Umfang des Fahrzeugs (Gurtmaß = 2 x Länge + 2 x Breite) gemessen. Hierbei müssen alle Überstände wie z. B. Fahrradträger berücksichtigt werden. Geringfügige Maßtoleranzen vorbehalten. Die Höhe der Hülle ist immer circa 35 cm geringer als die gesamte Fahrzeughöhe.



19 % PE Polyethylen,
81 % PP Polypropylen



19 % PE Polyethylen,
81 % PP Polypropylen

Ausführung für Wohnwagen

Maße (L x B x H)	Gurtmaß	Anzahl Gurte	Art-Nr.	Preis
490 x 230 x 220 cm	14,4 m	13	85 743	419,-
560 x 230 x 220 cm	15,8 m	13	85 744	440,-
610 x 230 x 220 cm	16,8 m	13	85 745	450,-
430 x 250 x 220 cm	13,6 m	12	85 700	409,-
470 x 250 x 220 cm	14,4 m	12	85 701	419,-
510 x 250 x 220 cm	15,2 m	13	85 702	429,-
550 x 250 x 220 cm	16 m	13	85 703	440,-
590 x 250 x 220 cm	16,8 m	13	85 704	450,-
630 x 250 x 220 cm	17,6 m	14	85 705	460,-
670 x 250 x 220 cm	18,4 m	14	85 706	470,-
710 x 250 x 220 cm	19,2 m	14	85 707	480,-
810 x 250 x 220 cm	21,2 m	14	85 708	505,-

Ausführung für integrierte Reisemobile und Alkovenfahrzeuge

Maße (L x B x H)	Gurtmaß	Anzahl Gurte	Art-Nr.	Preis
610 x 235 x 270 cm	16,9 m	13	85 710	520,-
650 x 235 x 270 cm	17,7 m	14	85 711	540,-
710 x 235 x 270 cm	18,9 m	14	85 712	560,-
750 x 235 x 270 cm	19,7 m	14	85 713	595,-
810 x 235 x 270 cm	20,9 m	15	85 714	615,-
860 x 235 x 270 cm	21,9 m	15	85 715	635,-

HINDERMANN



19 % PE Polyethylen,
81 % PP Polypropylen



19 % PE Polyethylen,
81 % PP Polypropylen

Ausführung für teilintegrierte Reisemobile

Maße (L x B x H)	Gurtmaß	Anzahl Gurte	Art-Nr.	Preis
610 x 240 x 250 cm	17 m	15	85 720	489,-
660 x 240 x 250 cm	18 m	16	85 721	520,-
710 x 240 x 250 cm	19 m	16	85 722	550,-
770 x 240 x 250 cm	20,2 m	17	85 723	570,-

Ausführung für kompakt-integrierte Reisemobile

Maße (L x B x H)	Gurtmaß	Anzahl Gurte	Art-Nr.	Preis
630 x 225 x 250 cm	17,1 m	13	85 716	520,-
680 x 225 x 250 cm	18,1 m	14	85 717	540,-
730 x 225 x 250 cm	19,1 m	14	85 718	560,-



Dachschutzplane Wintertime

Die atmungsaktive Schutzplane ist aus 3-lagigem SFS-3 Nonwoven Material hergestellt und zeichnet sich durch eine gute Reißfestigkeit und geringes Gewicht aus. Mit ihrer frei wählbaren Länge passt sie universell für Wohnwagen und Reisemobile. So kann auf Wunsch nicht nur das Dach, sondern auch der Bug- und/oder Heckbereich vor Regen, Schmutz, Eis und Schnee und Verunreinigung durch Vögel und Bäume geschützt werden. Für die Anbringung ist

die Plane ringsum mit dreieckigen Laschen versehen, an denen die im Lieferumfang enthaltenen Spanngurte befestigt werden. Lieferung erfolgt inklusive Reparaturset und großzügig bemessenem Aufbewahrungssack.

19 % PE Polyethylen,
81 % PP Polypropylen



Maße (L x B)	Anzahl Gurte	Art-Nr.	Preis
500x300 cm	14	85 823	198,-
550x300 cm	14	85 824	209,-
600x300 cm	14	85 825	219,-
650x300 cm	14	85 826	230,-
700x300 cm	14	85 827	240,-
750x300 cm	14	85 828	250,-
800x300 cm	14	85 829	265,-
850x300 cm	14	85 830	275,-



Schutzecken

4 Stück, hergestellt aus Hartschaum.

85 812 79,-



Abstandshalter

4 Stück, hergestellt aus Hartschaum.

85 811 37,-



Zusatzgurte für Schutzhüllen Wintertime

Spanngurt-Set bestehend aus 4 Quergurten (Länge je 2,4 m) für Front- und Heckbereich sowie 4 Untergurten (Länge je 3,8 m) für die Fahrzeugunterseite.

85 814 48,-

Zusatzgurte für Dachschutzplane Wintertime

Spanngurt-Set bestehend aus 6 Gurten (Breite 3 cm) mit Schnapphaken, Länge je ca. 8 m.

85 816 48,-



Fensterschutzfolie

Schützt die Verglasung vor Kratzern. Rollenlänge 30 m, Breite 50 cm.

85 813 62,-

Giebelprofile

2 Stück, die Abstandsprofile für Reisemobile und Wohnwagen erleichtern das Abfließen des Wassers von Schutzhülle oder Dachschutzplane und reduzieren so mögliche Wasserlachen. Sie sind universell für alle Dächer von Wohnwagen oder Reisemobilen geeignet und können auch nachträglich für bereits vorhandene Schutzhüllen verwendet werden. Die Giebelhöhe von ca. 26 cm überragt die Aufbauhöhe sowohl von Dachfenstern als auch von Antennen. Das 2-teilige Giebelprofil mit Schwalbenschwanzverbindung besteht aus witterungsbeständigem, festen PE-Schaum, der kein Wasser aufsaugt. Es wird mittig zusammengesteckt und mit jeweils 4 Füßen stabilisiert. Die Platzierung und die Anzahl der Abstandsprofile erfolgt nach den Erfordernissen. Gesamtlänge 2,1 m, Giebelhöhe ca. 26 cm, unmontierte Paketlänge ca. 120 cm.

85 724 104,-





Schutzhülle für Wohnwagen und Reisemobile

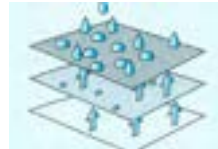
Universell passende Schutzhülle, hergestellt aus SFS-3 Planenmaterial, das besonders atmungsaktiv und wasserabweisend ist und so Kondenswasser- und Schimmelbildung vorbeugt. Lieferung erfolgt inklusive Packtasche, Abspannleinen und selbstklebenden Reparaturstreifen. Die Schutzhülle ist lieferbar in einer Ausführung sowohl für Wohnwagen als auch für Reisemobile und Kastenwagen.

Ausführung für Wohnwagen

Länge	Maße (B x H)	Art-Nr.	Preis
400 – 450 cm	250 x 220 cm	85 750	236,-
450 – 500 cm	250 x 220 cm	85 751	244,-
500 – 550 cm	250 x 220 cm	85 752	265,-
550 – 600 cm	250 x 220 cm	85 753	275,-
600 – 650 cm	250 x 220 cm	85 754	289,-
650 – 700 cm	250 x 220 cm	85 755	305,-
700 – 750 cm	250 x 220 cm	85 756	315,-
750 – 800 cm	250 x 220 cm	85 757	335,-

Ausführung für Reisemobile

Länge	Maße (B x H)	Art-Nr.	Preis
400 – 450 cm	240 x 270 cm	85 761	295,-
450 – 500 cm	240 x 270 cm	85 762	315,-
500 – 550 cm	240 x 270 cm	85 763	335,-
550 – 600 cm	240 x 270 cm	85 764	360,-
600 – 650 cm	240 x 270 cm	85 765	365,-
650 – 700 cm	240 x 270 cm	85 766	395,-
700 – 750 cm	240 x 270 cm	85 767	415,-
750 – 800 cm	240 x 270 cm	85 768	430,-
800 – 850 cm	240 x 270 cm	85 769	450,-



Wasserabweisendes, atmungsaktives Planenmaterial



Auch bei aufgezogener Hülle kann das Fahrzeug betreten werden.



Die Gurte werden an speziellen Spannlaschen befestigt

Kastenwagen Schutzhülle

Atmungsaktive Schutzhülle, universell passend für Kastenwagen mit Längen von 600 – 640 cm (Breite max. 215 cm, Höhe max. 230 cm). Das SFS-3 Planenmaterial ist wasserabweisend und beugt so Kondenswasser- und Schimmelbildung vor; Gewicht 10,5 kg. **85 758 350,-**

Dachschutzplane

Universell passende Dachschutzplane für Wohnwagen, hergestellt aus hochwertigem SFS-3 Planenmaterial mit einem Gewicht von 160 g/m². Das 3-lagige Material ist besonders atmungsaktiv und wasserabweisend und beugt so Kondenswasser- und Schimmelbildung vor. Lieferung erfolgt inklusive Packtasche, Abspannleinen und einem Reparaturset.

Länge	Breite	Art-Nr.	Preis
350 – 400 cm	300 cm	85 770	146,-
400 – 450 cm	300 cm	85 771	151,-
450 – 500 cm	300 cm	85 772	161,-
500 – 550 cm	300 cm	85 773	167,-
550 – 600 cm	300 cm	85 774	173,-
600 – 650 cm	300 cm	85 775	184,-
650 – 700 cm	300 cm	85 776	202,-
700 – 750 cm	300 cm	85 777	209,-
750 – 800 cm	300 cm	85 778	215,-
800 – 850 cm	300 cm	85 779	219,-
850 – 1000 cm	300 cm	85 780	236,-





Verdunkelungssystem darkStar

Dieses neu entwickelte und für höchste Ansprüche konzipierte Verdunkelungssystem ist geeignet für die Anbringung in einem Fiat Ducato, Peugeot Boxer und Citroën Jumper ab Baujahr 2006/07. Die Frontscheibenverdunkelung unterscheidet hierbei nach den Fahrzeugtypen teilintegrierte Reisemobile oder Kastenwagen. Die Seitenscheibenverdunkelungen unterscheiden sich nach dem Baujahr des Fahrzeuges. Dieses

innovative Verdunkelungssystem wurde speziell entworfen um Ihren Privatbereich im Fahrzeug vor unerwünschten Blicken zu schützen. Gleichzeitig sorgt es durch das doppelt plissierte Wabenmaterial für angenehme Temperaturen durch Kälte- und Wärmeisolierung. Dabei ermöglicht die stufenlose Regulierung der Frontscheibenverdunkelung von unten nach oben individuelle Lichtverhältnisse. Das Verdunkelungssystem ist

einfach und schnell zu montieren und verleiht dem Fahrzeug eine professionelle Optik. Es ist auch für Fahrzeuge mit Innenspiegel und/oder Sensoren geeignet und kann sowohl bei Links- als auch bei Rechtslenkerfahrzeugen verwendet werden.



Frontscheibenverdunkelung

Fahrzeugmodell	Farbe	Art-Nr.	Preis
Fiat Ducato 2006/07 – ...	hellgrau	87 301	420,-
Fiat Ducato – Kastenwagen 2006/07 – ...	hellgrau	87 302	420,-



Frontteil

einfach und schnell zu montieren

NEU

Seitenscheibenverdunkelung

Fahrzeugmodell	Farbe	Art-Nr.	Preis
Fiat Ducato 2006/07 – 2021/08 *	hellgrau	87 306	495,-
Fiat Ducato 2021/09 – ... **	hellgrau	87 307	495,-

* die Umstellung auf das Ducato Modell ab 2021/09 gilt nicht für Peugeot Boxer und Citroën Jumper!

** nicht passend für Peugeot Boxer und Citroën Jumper!



Seitenteil



Verriegelung Seitenteil



Verdunkelungssystem REMIfront

Die passgenaue Verdunkelungslösung für die Fahrerkabine schützt dank perfekter Abdunkelung vor ungewollten Einblicken in das Fahrzeug und erweitert die zu nutzende Wohnfläche im Mobil deutlich. Der mehrschichtige Aufbau des Verdunkelungsmaterials verringert außerdem die Aufheizung oder Abkühlung des Fahrzeugs. Die Montage ist sehr einfach: Das geteilte Frontrollo wird an den vom Hersteller vorgegebenen Befestigungspunkten auf den A-Säulen des Fahrzeugs fixiert. Über ein Rohrsystem wird es in die Mitte der Windschutzscheibe geführt, wobei der Innenspiegel nicht abgenommen werden muss.

Die Seitenteile, deren Plisseeführung durch Führungstangen und -profile erfolgt, werden im Türrahmen verschraubt. Ein Abdeckungsprofil, dem Innendesign des Fahrzeugs angepasst, macht das hochwertige und langlebige Plissee in geschlossenem Zustand nahezu unsichtbar. Zudem verfügt das REMIfront über Sicherheitsverriegelungen, die ein Aufspringen während der Fahrt verhindern. Das wartungsfreie, optisch perfekt dem Interieur angepasste System zeichnet sich durch Robustheit in den Profilen und durch hohe Materialqualität und Lichtdichte im Plissee aus. Selbst eventuelle Fahrzeugtoleranzen

werden durch die ausgelegte Bauart ausgeglichen, Belüftungsöffnungen bleiben frei. REMIfront kann (falls nicht anders angegeben) nicht eingesetzt werden bei Fahrzeugen, die mit einem Regensensor, einem Lichtsensor, einem Ablagefach unter dem Dachhimmel oder Airbags in den A- und B-Säulen bzw. oberhalb der Seitentüren ausgestattet sind!



Fahrzeugmodell	Variante	Farbe	Art-Nr.	Preis
Fiat Ducato Typ 250 2006/07 – 2014/04	Frontteil mit Lautsprechervorrichtung in den A-Säulen	hellgrau	87 202	380,-
Fiat Ducato Typ 250 2006/07 – 2014/04	Frontteil mit Lautsprechervorrichtung in den A-Säulen	beige	87 226	380,-
Fiat Ducato Typ 290 * 2014/05 – 2021/08	Frontteil ohne Regensensor	beige	87 230	380,-
Fiat Ducato Typ 290 * 2014/05 – 2021/08	Frontteil für Sensorpaket mit Gehäuseform 1	beige	87 231	465,-
Fiat Ducato Typ 290 * 2019 – 2021/08	Frontteil für Sensorpaket mit Gehäuseform 2	beige	87 234	465,-
Fiat Ducato Typ 290 ** 2021/09 – ...	Frontteil ohne Sensorpaket	beige	87 205	380,-
Fiat Ducato Typ 290 ** 2021/09 – ...	Frontteil für kleines Sensorpaket	beige	87 206	415,-
Fiat Ducato Typ 290 ** 2021/09 – ...	Frontteil für großes Sensorpaket, mit oder ohne Spiegel	beige	87 207	465,-
Fiat Ducato Typ 250 2006/07 – 2014/04	Seitenteile	hellgrau	87 203	470,-
Fiat Ducato Typ 250, Fiat Ducato Typ 290 * 2006/07 – 2021/08	Seitenteile	beige	87 227	470,-
Fiat Ducato Typ 290 ** 2021/09 – ...	Seitenteile	beige	87 211	470,-

* die Umstellung auf das Ducato Modell ab 2021/09 gilt nicht für Peugeot Boxer und Citroën Jumper!

** nicht passend für Peugeot Boxer und Citroën Jumper!

REMIfront IV für Fiat Ducato

Passend in Design und Ausführung für Fiat Ducato, Peugeot Boxer und Citroën Jumper ab Baujahr 2006/07 mit grauem oder beige Interieur. Ab Baujahr 2019 wurde der Fiat Ducato mit einer neuen Gehäuseform für das Sensorpaket am Rückspiegel ausgeliefert. Hierfür wurde ein spezielles Frontteil mit angepasstem Ausschnitt für das Sensorpaket mit Gehäuseform 2 entwickelt (Art.-Nr. 87 234).



Sensorpaket mit Gehäuseform 1



Sensorpaket mit Gehäuseform 2

Zusatzblende unten für Remifront IV

Deckt den Spalt zwischen Armaturenbrett und unterer Führungsleiste ab und verhindert so jeglichen Lichteinfall. Geeignet für Fiat Ducato ab Baujahr 2006/07; Farbe schwarz. **87 232** **144,-**

Adapter für Sonnenblende für Remifront IV

Optimiert und erweitert die Funktion der Sonnenblende. Diese kann nach dem Einbau einer REMIS-Verdunkelung mit Hilfe des Adapters auch seitlich verwendet werden. Geeignet für Fiat Ducato ab Baujahr 2006/07. **87 233** **31,-**



REMifront IV für Ford Transit

Passend in Design und Ausführung für Ford Transit der 7. und 8. Generation.

Fahrzeugmodell	Variante	Farbe	Art-Nr.	Preis
Ford Transit 7. Generation 2014/05 – 2019/06	Frontteil	hellgrau	87 236	520,-
Ford Transit 8. Generation 2019/07 – ...	Frontteil ohne Sensorpaket	hellgrau	87 243	520,-
Ford Transit 8. Generation 2019/07 – ...	Frontteil mit Sensorpaket	hellgrau	87 245	610,-
Ford Transit 7. Generation 2014/05 – 2019/06	Seitenteile	hellgrau	87 237	479,-
Ford Transit 8. Generation 2019/07 – ...	Seitenteile	hellgrau	87 244	479,-



REMifront III für Mercedes Sprinter

Passend in Design und Ausführung für Mercedes Sprinter (2006 – 2018/02) und VW Crafter (2006 – 2016). Die Frontteile ab Baujahr 2006/04 (Art.-Nr. 87 204 und 87 208) sind nicht geeignet für die Facelift-Modelle ab Baujahr 2013 mit Sensoren für Assistenzpakete.

REMifront IV für Mercedes Sprinter

Passend in Design und Ausführung für Mercedes Sprinter ab Baujahr 2018/03 mit großem bzw. kleinem Sensorgehäuse am Rückspiegel. Die Seitenteile sind in 2 Varianten erhältlich für Fahrzeuge mit bzw. ohne Einstiegsgriff auf der A-Säule.

Fahrzeugmodell	Variante	Farbe	Art-Nr.	Preis
Mercedes Sprinter 2006/04 – 2018/02	Frontteil für geraden Spiegelfuß (ab 2006)	hellgrau	87 208	395,-
Mercedes Sprinter 2006/04 – 2018/02	Frontteil für abgewinkelten Spiegelfuß (ab 2007)	hellgrau	87 204	395,-
Mercedes Sprinter 2013 – 2018/02	Frontteil für Fahrzeuge mit Assistenzpaketen *	hellgrau	87 241	470,-
Mercedes Sprinter 2013 – 2018/02	Frontteil für Fahrzeuge mit Regensensor	hellgrau	87 225	399,-
Mercedes Sprinter 2018/03 – ...	Frontteil für Fahrzeuge mit kleinem Sensorgehäuse	hellgrau	87 235	480,-
Mercedes Sprinter 2018/03 – ...	Frontteil für Fahrzeuge mit großem Sensorgehäuse	hellgrau	87 240	480,-
Mercedes Sprinter 2006/04 – 2018/02	Seitenteile	hellgrau	87 209	495,-
Mercedes Sprinter 2018/03 – ...	Seitenteile für Fahrzeuge ohne Einstiegsgriff auf der A-Säule	hellgrau	87 248	495,-
Mercedes Sprinter 2018/03 – ...	Seitenteile für Fahrzeuge mit Einstiegsgriff auf der A-Säule	hellgrau	87 249	495,-

* nicht geeignet für Fahrzeuge mit Regensensoren!



Frontteil für Fahrzeuge mit kleinem Sensorgehäuse



Frontteil für Fahrzeuge mit großem Sensorgehäuse

REMifront IV für Renault Master

Passend in Design und Ausführung für Renault Master, Nissan Interstar und Opel Movano bis Bj. 2021/04.

Fahrzeugmodell	Variante	Farbe	Art-Nr.	Preis
Renault Master III 2010/04 – 2019/08	Frontteil ohne Regensensor	hellgrau	87 228	429,-
Renault Master III 2010/04 – 2019/08	Frontteil für Regensensor	hellgrau	87 242	429,-
Renault Master III 2019/09 – ...	Frontteil ohne Regensensor	hellgrau	87 221 NEU	479,-
Renault Master III 2019/09 – ...	Frontteil mit Regensensor	hellgrau	87 222 NEU	535,-
Renault Master III 2019/09 – ...	Frontteil für Fahrzeuge mit Assistenzpaketen	hellgrau	87 223 NEU	570,-
Renault Master III 2010/04 – ...	Seitenteile	hellgrau	87 229	550,-



Fahrzeug



REMifront V für MAN TGE und VW Crafter

Passend in Design und Ausführung für MAN TGE und VW Crafter ab Baujahr 2017.

Fahrzeugmodell	Baujahr	Variante	Farbe	Art-Nr.	Preis
MAN TGE	2017 – ...				
VW Crafter	2017 – ...	Frontteil	hellgrau	87 277	560,-
MAN TGE	2017 – ...				
VW Crafter	2017 – ...	Seitenteile	hellgrau	87 279	495,-



Licht und trotzdem Privatsphäre



✓ Schafft eine wohnliche Atmosphäre in Ihrem Reisemobil

Verdunkelungssystem für Freizeitfahrzeuge



Das plissierte Frontscheibenrollo wurde speziell für ausgewählte Freizeitfahrzeuge entwickelt. Schützen Sie Ihren Privatbereich im Fahrzeug vor neugierigen Blicken und genießen Sie angenehme Temperaturen durch Kälte- und Wärmeisolierung. Das Verdunkelungssystem ist einfach zu montieren und eignet sich für Links- und Rechtslenkerfahrzeuge. Achten Sie bei der Bestellung auf Ihr Fahrzeugmodell.

BEST
SELLER
★

Fiat Ducato X250/X290

FP 300 für Fahrzeuge ohne Rückspiegel

500/871 435,-

FP 210 für Fahrzeuge mit Rückspiegel

500/874 457,50



Beste Klangqualität.
Seitenteile mit Aussparungen für die Lautsprecher in der A-Säule.



Perfekter Abschluss – Bedienung von unten nach oben – optimaler Schutz der Privatsphäre.

Ford Transit V363

Dieses robuste Verdunkelungsrollo wurde speziell für die im Juni 2019 eingeführten Ford Transit V363 Facelift-Modelle entwickelt. Es kann von unten nach oben in drei Positionen eingestellt werden und bietet die perfekte Kombination aus Sichtschutz, Schatten und Wärmeisolierung. Das aluminiumbeschichtete Material lässt Hitze oder Kälte effizient draußen. Die Montage erfolgt in wenigen Minuten, mit einwandfreien Ergebnissen. Die Nachrüstung sieht aus wie das Original, das direkt im Werk eingebaut wurde.

FR 400 Ford Transit (V363), Facelift, ab 2019

500/876 405,-



bessere Sichtbarkeit des kleinen Spiegels



Einfache Montage, in wenigen Minuten erledigt!

Seitenscheibenverdunkelung für Freizeitfahrzeuge

Set bestehend aus Seitenblenden links und rechts.

- doppelt plissiertes Wabenmaterial für maximale Isolierung gegen Hitze und Kälte
- neues Führungspanel sorgt für mehr Privatsphäre und bessere Verdunkelung
- schnelle und einfache Montage ohne Ausbau von Türkomponenten
- ca. 40 mm Freifläche für bessere Sichtbarkeit des kleinen Beifahrerspiegels
- ultraflacher Griff für komfortable Bedienung
- makellose Optik – wie bei einer integrierten Lösung ab Werk
- leichtes Gewicht, nur 1,2 kg pro Seite – deutlich leichter als bei Wettbewerbersystemen

SP 300 Fiat Ducato X250/X290

500/872 487,50

SP 310 Fiat Ducato X290, 2021 – ...

500/875 525,-

SP 400 Ford Transit (V363), Facelift, ab 2019

500/877 487,50



mehr Privatsphäre

Ford Transit (V363), Facelift, ab 2019



froli®

Armaturenbrettkonsolen

Zur Montage auf dem Armaturenbrett; Befestigung mittels Schrauben oder Klebestreifen.

Fahrzeugmodell	Baujahr	Art-Nr.	Preis
1 Fiat Ducato Typ 230*	1994 – 2001	86 202	45,-
2 VW T4**	1990 – 1994	86 210	35,-
3 VW T3	1980 –	86 206	39,-

* nur ohne Airbag

** und ab Bj. 1995 mit ungepolstertem Armaturenbrett



HINDERMANN



Fußraumisolierung Premio

Als wirkungsvolle Ergänzung zu Thermomatten und -vorhängen isolieren diese Matten sowohl den Fußraum unterhalb des Armaturenbrettes als auch den Fahrerhausboden zwischen den Sitzen gegen Kälteeinstrahlung und Wärmeverlust.

Information

Darf nicht während der Fahrt eingesetzt werden!



+ 100 % PES Polyester Alcatraz Velours-Lederimitat mit FC-Ausrüstung



Information

Nicht einsetzbar bei Sitzen mit integriertem Airbag!

Schonbezug für Originalsitze

Passt für Fiat Ducato ab Baujahr 2006/07 mit ISRI-Sitzen, auch bei montierten Armlehnen. Der 2-teilige Bezug schützt die Originalpolster vor Verschmutzung und Abnutzung, sein Obermaterial besteht aus schmutz- und fleckenabweisendem Alcatraz Velours-Lederimitat (100 % PES mit FC-Ausrüstung), das bis 30 °C waschbar ist. Die Armlehnen-Schonbezüge sind separat zu bestellen!

Farbe	Art-Nr.	Preis
anthrazit / hellgrau	86 232	125,-
beige / sand	86 233	125,-



Schonbezug für Armlehnen

1 Paar, passend für die ungepolsterten Armlehnen der Original ISRI-Sitze; waschbar bis 30 °C.

Farbe	Art-Nr.	Preis
anthrazit	86 235	52,-
beige	86 237	52,-

Fahrzeugmodell	Baujahr	Form	Farbe	Art-Nr.	Preis
Fiat Ducato	2006/07 –				
	2014/04	Standard, ohne Getränkehalter	hellgrau	87 251	131,-
Fiat Ducato	2014/05 – ...	Standard, mit Getränkehalter	anthrazit	87 254	131,-
Fiat Ducato	2014/05 – ...	Wannenform, mit Getränkehalter	hellgrau	87 252	156,-
Fiat Ducato	2014/05 – ...	Wannenform, mit Getränkehalter	beige	87 253	156,-
Fiat Ducato	2014/05 – ...	Wannenform, mit Getränkehalter	anthrazit	87 255	156,-
Ford Transit	2014/05 – ...	Wannenform, ohne Getränkehalter	hellgrau	87 257	156,-
Mercedes Sprinter	2006/04 – ...	Wannenform, ohne Getränkehalter	hellgrau	87 259	156,-
VW Crafter,					
MAN TGE	2017 – ...	Wannenform, mit Getränkehalter	anthrazit	87 256 NEU	156,-



Frottee-Sitzbezug FF

Universell für Fiat Ducato, VW-Busse und teilweise auch für vollintegrierte Fahrzeuge passender Frottee-Sitzbezug für Fahrer- und Beifahrersitz. Der optimale Sitz wird durch ein auf der Rückseite angebrachtes elastisches Band gewährleistet, das den Bezug jeder Sitzform anpasst. Hergestellt aus 100 % Baumwollmischgewebe (waschbar bei 30 °C), Maße L 165 x B 80/60 cm, Gewicht 500 g; Lieferung erfolgt inklusive Armlehnenbezügen.

86 229 42,-



Information

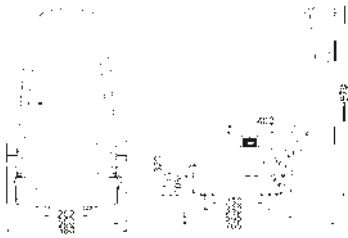
Nicht einsetzbar bei Sitzen mit integriertem Airbag!



S5.1

Ara Schwarz-Grau

■ Bezug: 100 % PES Polyester



Sportscraft Pilotensitz

Ideale Komfort-Sitze mit optimalem Sitzkomfort für ermüdungsfreies Fahren in Reisemobilen, Kleinbussen oder Booten.

Merkmale:


- Ergonomie nach neuester wissenschaftlicher Erkenntnis
- Design nach formalästhetischen Gesichtspunkten
- Fertigung in modernster Kaltschaumtechnik
- beschichteter Stahlrahmen (TÜV-Rheinland 20 G geprüft)
- inkl. ABE
- stufenlos verstellbare Rückenlehne
- verstellbare Nackenstütze (bei S8.1)
- höhenverstellbare Armlehnen aus Kaltschaum mit Aluminiumkern
- hochwertige attraktive Bezugsstoffe
- auf Wunsch auch lieferbar mit verstellbarer Lordosenstütze und Sitzheizung oder in anderen Bezugsstoffen



S8.1

■ Bezug: 100 % PES Polyester

Tavoc-Grau



Bezug	Art-Nr.	Preis
S5.1 Ara Schwarz-Grau	88 011	699,-
S5.1 Tavoc-Grau	88 012	699,-
S8.1 Ara Schwarz-Grau	88 031	795,-
S8.1 Tavoc-Grau	88 032	795,-

Adapterprofile

Fahrzeugmodell	Passend für	Art-Nr.	Preis
1 Fiat Ducato Typ 230/244, 1994 – 2006/06	Fahrer-, Beifahrerseite	88 121	73,-
2 Fiat Ducato Typ 250/290, 2006/07 – ...	Fahrer-, Beifahrerseite	88 124	247,-
3 Iveco Daily, 2000 – ...	Fahrer-, Beifahrerseite	88 141	167,-
4 Mercedes Sprinter, ... – 2006/03	Fahrer-, Beifahrerseite	88 128	162,-

5 | Spezial-Adapter für Fiat Ducato

Flacher Sitzkasten für Fiat Ducato ab Baujahr 2006/07; passend für Fahrer- und Beifahrerseite. Inkl. TÜV-Bestätigung. **88 136 265,-**





Drehkonsole für Sportcraft-Pilotensitze

Für Fiat Ducato Typ 250, Typ 290 ab Baujahr 2006/07. Passend für Fahrer- und Beifahrerseite inkl. TÜV Technischem Bericht. **88 110 545,-**



o. Abb.: Gurtpeitsche für Sportcraft-Pilotensitze

Für VW T4. Wird benötigt, wenn die Originalgurtpeitsche nicht verwendet werden soll. **88 108 53,-**

Drehkonsolen für Sportcraft-Piloten- und Originalsitze

Fahrzeugmodell	Passend für	Drehung	ABE/Gutachten	Art-Nr.	Preis
Iveco Daily, 2000 – ..., Spurweite Gleitschienen 26 cm	Fahrer-, Beifahrerseite	mittig	TÜV-Bestätigung	88 140	269,-
Für Sportcraft-Pilotensitze wird zusätzlich Adapter Art.-Nr. 88 141 benötigt.					
Mercedes Sprinter ... – 2006/03	Fahrerseite	versetzt	ABE	88 154	335,-
Für Sportcraft-Pilotensitze wird zusätzlich Adapter Art.-Nr. 88 128 benötigt.					
Mercedes Sprinter ... – 2006/03	Beifahrerseite	versetzt	ABE	88 155	325,-
Für Sportcraft-Pilotensitze wird zusätzlich Adapter Art.-Nr. 88 128 benötigt.					

Drehkonsolen für Originalsitze

Fahrzeugmodell	Passend für	Drehung	ABE/Gutachten	Art-Nr.	Preis
Fiat Ducato Typ 230, 1994 – 2001	Fahrer-, Beifahrerseite	mittig	DEKRA-Teilegutachten	88 156	355,-
Fiat Ducato Typ 244, 2002 – 2006/06	Fahrer-, Beifahrerseite	mittig	ABE	88 162	259,-
Fiat Ducato Typ 250/290, 2006/07 – ...	Fahrer-, Beifahrerseite	mittig	TÜV-Technischer Bericht	88 163	315,-
Fiat Ducato Typ 250/290, 2006/07 – ...	Fahrerseite	versetzt	TÜV-Technischer Bericht	88 147	315,-
Fiat Ducato Typ 250/290, 2006/07 – ...	Beifahrerseite	versetzt	TÜV-Technischer Bericht	88 148	315,-
Ford Transit 5. / 6. Generation, 2004 – 2014/04 Handbremse auf linker Seite	Fahrerseite	mittig	ABE	88 145	340,-
Ford Transit 5. / 6. Generation, 2004 – 2014/04	Beifahrerseite	mittig	ABE	88 146	340,-
Mercedes Sprinter, 2006/04 – 2018/02 *	Fahrerseite	versetzt	ABE	88 168	335,-
Mercedes Sprinter, 2006/04 – 2018/02 *	Beifahrerseite	versetzt	ABE	88 169	325,-
VW T5 / T6	Fahrer-, Beifahrerseite	mittig	ABE	88 175	28 9,-
Für Fahrerseite wird zusätzlich der Adapter Art.-Nr. 88 133 benötigt.					
Handbremsen-Adapter Fahrerseite für VW T5 / T6				88 133	24,10

* nicht geeignet für Schwingsitze

Bei allen Drehkonsolen und Adaptern ohne ABE muss die Einzelabnahme von einem amtlich anerkannten Sachverständigen vorgenommen werden.

Drehkonsolen CTA für Originalsitze

Die Drehkonsolen sind nach den Verordnungen ECE R14 und ECE R17 geprüft. Die Prüfberichte und Unterlagen werden nach Bestellung auf Anfrage zugesendet.

Bei allen Drehkonsolen muss die Einzelabnahme von einem amtlich anerkannten Sachverständigen vorgenommen werden.

Fahrzeugmodell	Passend für	Art-Nr.	Preis
Fiat Ducato Typ 250/290, 2006/07 – ...	Fahrer-, Beifahrerseite	88 201	209,-
Ford Transit, 2014/05 – ...,	Fahrer-, Beifahrerseite	88 204	230,-
Für Fahrerseite wird zusätzlich das Erhöhungs-Kit Art.-Nr. 88 205 benötigt.			
Ford Transit Custom 2012 – 2023	Fahrer-, Beifahrerseite	88 204	230,-
Für Fahrerseite wird zusätzlich der Adapter Art.-Nr. 88 207 benötigt.			
Iveco Daily, 2014 – ...	Fahrer-, Beifahrerseite	88 209	335,-
Mercedes Sprinter, 2006/04 – ...	Fahrer-, Beifahrerseite	88 212	250,-
VW T5 / T6	Fahrer-, Beifahrerseite	88 215	209,-
Für Fahrerseite wird zusätzlich der Adapter Art.-Nr. 88 223 benötigt.			

NEU



Abbildung zeigt Art.-Nr. 88 201

+ Zubehör

6 | Erhöhungs-Kit CTA Fahrerseite für Ford Transit ab Bj. 2014/05

88 205 47,-

7 | Handbremsen-Adapter CTA Fahrerseite für Ford Transit Custom, Bj. 2012 – 2023

88 207 74,-

8 | Handbremsen-Adapter CTA Fahrerseite für VW T5 / T6

88 223 41,-



Fahrzeug

**Froli**

MADE IN GERMANY

MADE IN GERMANY



Rücken-Aktiv-Polster

Mit Lamellen-Federkern für mehr Belüftung und Entlastung. Mit eingebautem Rückentraining. Einsatz in allen Reisefahrzeugen, auch bei Autositzen mit Seiten-Airbag. Auch geeignet für Bürostühle.

- perfekte Belüftung und Rückenentlastung
- für gesunde Beweglichkeit
- einfach anzubringen durch praktisches Befestigungssystem
- atmungsaktiver 3D-AirMesh-Bezug mit seitlichem Reißverschluss
- waschbar bis 60 °C

Farbe: schwarz; Material: 3D Mesh; Maße(LxB): 60x30 cm; Gewicht: 500 g

430/101 47,50

Gummimatte

- Passform Gummimatte speziell für Ihr Fahrzeug
- Erstausrüster-Qualität – made in Germany
- hohe Abriebfestigkeit für lange Lebensdauer
- geruchsfreies, reißfestes Produkt ohne Kunststoffanteil, frei von krebserregenden Stoffen, gemäß PAK-Verordnung EU 1272/2013
- Wabendesign mit großem Aufnahmevolumen und hoher Außenkante
- rutschhemmende Rückseite
- schmutzunempfindlich, passend zu allen Innenausstattungsfarben
- 2-tlg. für Fahrer und Beifahrer
- 3-tlg. für Fahrer, Beifahrer und Gang

Citroën Jumper X250/X290, Peugeot Boxer 250/290, 2006 – ..., Fiat Ducato X250/X290, 06/2006 – ...

2-tlg.; Maße(LxBxH): 65x57,5x2,5 cm;
Gewicht: 3,8 kg **430/120 72,50**

Mercedes-Benz Sprinter W906, 04/2006 – 2018, VW Crafter Generation 1, 2006 – 11/2016

3-tlg.; Maße(LxBxH): 76,5x57,5x2,5 cm;
Gewicht: 3,8 kg **430/121 72,50**

Mercedes-Benz Sprinter W907/W910, 06/2018 – ...

2-tlg.; Maße(LxBxH): 76,5x60,5x2,5 cm;
Gewicht: 4,5 kg **430/135 72,50**

Mercedes-Benz Vaneo W414, 2001 – 2005

2-tlg.; Maße(LxBxH): 79,5x54,2x2,5 cm;
Gewicht: 3,9 kg **430/138 72,50**

VW Crafter Generation 2, 11/2016 – ...

2-tlg.; Maße(LxBxH): 78,5x55,5x2,5 cm;
Gewicht: 4,6 kg **430/136 72,50**

VW T6 (auch T6.1), 07/2015 – ..., VW T5, 2003 – 06/2015

3-tlg.; Maße(LxBxH): 79,8x54,3x2,5 cm;
Gewicht: 3,7 kg **430/137 72,50**

VW T7 Multivan, 2021 – ...

3-tlg.; Maße(BxHxT): 83x2,5x64 cm;
Gewicht: 5,5 kg **430/141 82,50**

Fahrerhauskabinen-Teppich

Deluxe und Deluxe Security

Hochwertiger Fahrerhauskabinen-Teppich aus Kunststofffasern mit Rippenmuster. Langlebige Ausführung mit Fersenverstärkung. Modellspezifisch zugeschnitten. An der Lenksäule extra umkandelt. Material: 100 % PES Polyester


BRUNER
 OUTDOOR IN MOTION


Teppich Deluxe

Ohne Klemmmechanismus.

Fahrzeugmodell	Art-Nr.	Preis
Fiat Ducato 230, 03/1994 – 04/2002	430/037	60,-
Fiat Ducato 244, 04/2002 – 2006	430/046	60,-
Ford Transit Generation 6, 06/2006 – 2014	430/034	60,-
Ford Transit Generation 7, 2014 – ..., Ford Transit Custom, 2012 – ...	430/126	60,-
Iveco Daily Generation 3, 2014 – ...	430/123	60,-
Mercedes-Benz Sprinter 2000 – 2006	430/052	60,-
Mercedes-Benz Sprinter W906, 04/2006 – 09/2013	430/042	60,-
Mercedes-Benz Sprinter W906, 10/2013 – 2018	430/124	60,-
Mercedes-Benz Sprinter W907/W910, 06/2018 – ...	NEU 430/043	60,-
Renault Master III, 2010 – 2014	430/041	60,-
VW Crafter Generation 1, 2012 – 2016	430/086	60,-
VW T5, 2003 – 06/2015	430/085	60,-
VW T6 (auch T6.1), 07/2015 – ...	430/045	60,-

für noch mehr Sicherheit

Teppich Deluxe Security

Mit Klemmmechanismus.

Fiat Ducato X250, 2006 – 04/2014
430/090 67,50

Fiat Ducato X290, 2014 – 2019
430/089 67,50

Fiat Ducato X290, 09/2019 – ...
430/088 70,-



- ✓ Magnetbefestigung – schnell und einfach
- ✓ Lässt viel Licht und Luft herein
- ✓ Wohnen bei geöffneten Türen
- ✓ Guter **Durchblick** nach außen



Mehr Infos?
Das Bordbuch

von außen und innen zu bedienen



Dreiseitig perfekt dichter Abschluss mit Magnetbefestigung



Runde Magnetpunkte



Selbsthaftende Magnetbefestigung



Insektenschutzvorhang Schiebetür

Insektenschutzvorhang Fiat Ducato



Damit Störenfriede wie Mücken und Fliegen draußen bleiben und der Wohnkomfort erhöht wird, hat Hindermann die bekannten Insektenschutzvorhänge weiter optimiert. Die Hindermann Insektenschutzvorhänge sind für jeden Fahrzeugtyp passgenau auf die Karosserieausschnitte abgestimmt und decken in jedem Fall die komplette Öffnung ab. Bei den Hecktüren ist entlang der Unterkante jeweils ein Bleiband als Abschluss angebracht.

Alle Varianten verfügen über Mehrwege-Reißverschlüsse, sind von innen und außen zu bedienen und ermöglichen den problemlosen Zugang. So sind z. B. am Vorhang für die Hecktür die Reißverschlüsse so positioniert, dass die Heckfenster bequem von innen geöffnet werden können oder der Zugang zum Gasflaschenschrank bzw. zum Stauraum von außen möglich ist, ohne die Gesamtfläche öffnen zu müssen.

Schiebetür

H1 – Normaldach

Für Schiebetür mit Standard-Türausschnitt (kurz), Universalgröße mit Reißverschluss in Rundbogenschnitt, Durchgang rechts.

Fiat Ducato X250/X290, alle Modelle, 06/2006 – ...; Gewicht: 1,5 kg **500/579 315,-**

H2 – Hochdach

Unterkante Magnetband. Für Schiebetür hoher und langer Türausschnitt: Universalgröße mit Reißverschluss in Rundbogenschnitt, nur für Rechtsaussteiger.

Fiat Ducato X250/X290, alle Modelle, 06/2006 – ...; Maße (BxH): 136x178,5 cm; Gewicht: 1,4 kg **500/575 315,-**

Montage Schiebetür: Die Anbringung erfolgt mittels Magnetbefestigung. Anpassungen sind nicht erforderlich. Bei allen Varianten ist ein von innen und außen bedienbarer Mehrwege-Reißverschluss eingearbeitet.

Hecktür

H1 – Normaldach

Für Hecktür mit Standard-Türausschnitt, aufrollbar, mit zwei Reißverschlüssen.

Fiat Ducato X250/X290, alle Modelle, 06/2006 – ...; Gewicht: 1,5 kg **500/578 302,50**

H2 – Hochdach

Unterkante Bleiband. Hecktür mit hohem Türausschnitt; aufrollbar mit zwei Reißverschlüssen.

Fiat Ducato X250/X290, alle Modelle, 06/2006 – ...; Gewicht: 1,4 kg **500/576 302,50**

Montage Hecktür: Die Anbringung der Vorhänge ist durch die Magnetbefestigung sehr einfach und schnell. Keine Druckknöpfe, keine Klettbinden. Und genauso blitzschnell lassen sich die Vorhänge wieder entfernen. Sie können während der Fahrt auch montiert bleiben. Eine Anpassung an die Ausbausituation ist nicht erforderlich.



Material: Engmaschiges, flammhemmendes Polyestergewebe mit sehr guter Sicht nach außen und guter Luftzirkulation. Es schirmt bis zu 65 % der Sonnenstrahlen ab und reduziert somit die Hitzeentwicklung im Fahrzeug deutlich.

Heckklappe, Befestigung mit Klettband.



Insektenschutzvorhang VW T5/T6 Heckklappe

Heckklappe, Befestigung mit Klettband.

VW T6, Multivan, 2015 – ..., VW T5, Transporter, 2003 – 2015, VW T5, California, 2003 – 2015, VW T6 (auch T6.1), Transporter, 2016 – ..., VW T6, California, 2015 – ..., VW T5, Multivan, 2003 – 2015; Gewicht: 1,5 kg **500/577 302,50**



EuroCarry Türstopper

Ermöglicht das Feststellen der Schiebetür in halboffener Position. Die Tür stoppt an der Stelle, an der der Türstopper installiert ist. Einfache Montage, komplett mit allen Schrauben.

052/150-1 36,-



Fiat Ducato X250/X290, alle Modelle, 06/2006 – ...; Gewicht: 145 g





DOMETIC
OUTDOOR

MADE IN GERMANY



Insektenschutz FlyTec FT 200

MADE IN GERMANY



DOMETIC
OUTDOOR

Einfach plissierter, hochwertiger Insektenschutz für Schiebetüren des Fiat Ducato H2 X250/X290 und baugleicher Fahrzeuge. Füllt den Türausschnitt komplett aus.

- hält Insekten aller Art zuverlässig fern
- einfach zu installieren
- komfortable Einhandbedienung
- einfach zu bedienen

Maße (B x H): 129,8 x 176 cm

Gewicht: 5,5 kg

052/165

500,-



Regenrinne RainTec RT 100

MADE IN GERMANY

Das Phänomen der „automatischen Dusche“ kennt jeder, der einmal bei Regen die Schiebetür geöffnet hat. Das macht auf Dauer wenig Spaß. Deshalb gibt es von Dometic eine stabile **Nachrüst-Regenrinne** für Kastenwagen. Sie leitet das Regenwasser seitlich ab und ist zudem mit einer **LED-Lichtleiste** ausgestattet. Damit löst sie sehr elegant das Problem einer fehlenden nächtlichen **Außenbeleuchtung!** Für Fiat Ducato und baugleiche Fahrzeuge. Leuchtmittel: SMD-LED-Dioden. Lichtfarbe: 3150 K (warmweiß). Lebensdauer: 50.000 h (bei regulärer Nutzung).



Lichtstrom: 435 lm; Material: Aluminium; Nennspannung: 12 V; Nennleistung: 7 W; Maße (B x H x T): 150 x 1,6 x 3,2 cm; Gewicht: 480 g

Farbe: weiß

052/160 247,50

Farbe: schwarz

052/162 247,50

Fernbedienung für LED-Leuchte

Fernbedienung mit Dimmfunktion für LED-Regenrinne RainTec RT 100. Praktische Klemmbuchsen für einfache Montage. Max. Belastung 8 A. Funktionen: Ein | Aus | Heller | Dunkler.

052/163 47,50

Insektenschutzrollo

für geteilte WW-Eingangstüren

Frischlucht hinein- und Insekten draußen lassen – das geht mit der intelligenten, kostengünstigen Insektenschutz-Lösung von Dometic Seitz. Der Aluminiumrahmen wird einfach an der oberen Türhälfte befestigt, die sich separat öffnen lässt.

- langlebiger, pulverbeschichteter Aluminiumrahmen
 - stabiles, glasfaserverstärktes Insektenschutzgitter
 - sehr einfache Handhabung
 - geringer Platzbedarf (nur 62 mm tief)
 - Rahmenprofil: 62 x 40 mm
- 580x1100 mm

500/850 197,50



Tipp



einfacher Aufbau



Dimatec
Welt für Caravaning

ATG



Regenrinne für Kastenwagen

Das Problem einer fehlenden Außenbeleuchtung am Kastenwagen können Sie elegant mit dem LED-Aluprofil von Dimatec beheben. Einfacher Aufbau am oberen Rahmen der Schiebetür. Das LED-Aluprofil mit 270 LEDs spendet ein sehr schönes, angenehmes Licht. Brenndauer: 25.000 Std.

Lichtstrom: 370 lm; Material: Aluminium; Nennspannung: 12 V; Nennleistung: 8 W; Länge: 150 cm; Gewicht: 444 g

320/428 137,50



nur 50 mm breit



gut sichtbare Insektengaze



Kabelkanal



Plissee Fliegenschutztür

Die Gaze ist plissiert und wird gefaltet. Das hat den Vorteil, dass die Zugleiste in jeder Position stehen bleiben kann. Auch kleine Kinder können diese Fliegenschutztür einfach bedienen, da die Zugleiste auf jeder Höhe zu bedienen ist.

Einige spezifische Eigenschaften:

- plissierte Insektengaze ist besser sichtbar
- sehr anwenderfreundlich
- geräuschlose Bedienung
- Position der Zugleiste stufenlos verstellbar (keine Feder)
- schönes Design (keine Schraube sichtbar, komplett aus Aluminium)
- schlanke Gestaltung
- Kassette inkl. Zugleiste nur 50 mm breit

650x1750 mm	500/504	245,-
650x1850 mm	500/505	262,50
650x1935 mm	500/507	300,-

+ Zubehör



Türschwelle

Die Türschwelle kann zusätzlich nachgerüstet werden, um Leitungen oder Kabel unter der Fliegenschutztür durchzuführen.

Maße (BxH): 750x36 mm		
Gewicht: 718 g	500/506	67,50



Plissee Fliegenschutztür



Die leichtgewichtige Fliegengittertür bietet Campern die Möglichkeit, einen weiten Blick auf die Natur zu genießen, ohne sich Gedanken über Mücken und andere Schädlinge im Fahrzeuginneren machen zu müssen. Die gebogene Kassette und die Zugstange sorgen dafür, dass die Tür nur ein Minimum an Innenraum beansprucht. Trotz seiner Größe arbeitet der Fliegenschutz ruhig und leise.



- einfache Installation mit vorkonfektioniertem Kit und Clips
- alle Aluminium-Anbauteile sind leicht und langlebig
- der gefalzte Rand des oberen Rahmenprofils bietet Schutz vor Kopfverletzungen

Schiebetür

H1 – Normaldach

Citroën Jumper 250/290, Fiat Ducato X250/ X290, Peugeot Boxer 250/290
Maße (BxH): 118,5x144,6 cm; Gewicht: 2,6 kg
052/170 507,50

H2, H3

Citroën Jumper 250/290, Fiat Ducato X250/ X290, Peugeot Boxer 250/290
Maße (BxH): 118,5x173,1 cm; Gewicht: 3 kg
052/171 527,50

VW T6 (auch T6.1), 07/2015 – ..., VW T5, 2009 – 06/2015

Maße (BxH): 98,8x134,3 cm; Gewicht: 2,8 kg
052/173 650,-

Mercedes-Benz Sprinter W906, 04/2006 – 2018, VW Crafter Generation 1, 2006 – 11/2016

Maße (BxH): 123,4x195,9 cm; Gewicht: 3 kg
052/172 555,-

Mercedes-Benz Sprinter W907/W910, 06/2018 – ...

Maße (BxH): 123,4x195,9 cm; Gewicht: 3 kg
052/174 555,-

VW Crafter Generation 2, 11/2016 – ..., MAN TGE, 2017 – ...

Maße (BxH): 126,7x188,4 cm; Gewicht: 3,5 kg
052/176 555,-



Heckklappe

H2 – Hochdach

Citroën Jumper 250/290, Fiat Ducato X250/ X290, Peugeot Boxer 250/290
Maße (BxH): 150x176,6 cm; Gewicht: 3 kg
052/175 555,-

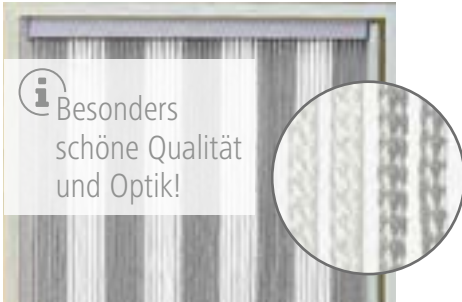


■ 100 % PES Polyester



Türvorhang Korda


Weicher, eleganter Türvorhang mit angenehmer Haptik. Schützt vor Blicken und Mücken. Geräuscharm und leicht zu reinigen. Aus recycelbarem Polyester. Montagematerial im Lieferumfang enthalten.



i Besonders schöne Qualität und Optik!

Farbe: silber, weiß
60x190 cm
100x220 cm

501/060 45,-
501/061 87,50



NEU

Farbe: anthrazit, silber
60x190 cm
100x220 cm

501/068 45,-
501/069 87,50

■ 100 % Viskose



i Individuell kürzbar!

Fadenvorhang Mella

Mit dem Fadenvorhang "Mella" können Sie Ihren Wohnraum stilvoll gestalten und gleichzeitig eine gemütliche Atmosphäre schaffen, ganz gleich, wohin Ihre Reise Sie führt. Aus 100 % Viskose, für Wohnwagen und Reisemobile, waschbar. Individuell kürzbar.

Farbe: orange, braun
60x185 cm

501/034 45,-

■ 100 % PVC Polyvinylchlorid



Türvorhang Rain

Der Türvorhang Rain verleiht Ihrem Freizeitfahrzeug-Eingangsbereich nicht nur einen Hauch von Luxus, sondern überzeugt auch mit herausragender Funktionalität. Sein zeitgemäßes Weiß-Silber-Design setzt stilvolle Akzente und schafft eine einladende Atmosphäre. Die bemerkenswerte Eigenschaft dieses Vorhangs liegt in seiner geräuscharmen Funktionalität, die für zusätzlichen Komfort sorgt. Montagematerial im Lieferumfang enthalten. Farbe: weiß, silber

60x190 cm
100x220 cm

501/062 50,-
501/063 75,-

■ 100 % PVC Polyvinylchlorid



Farbe: silber, weiß

Farbe: bunt

i Individuell kürzbar!

Türvorhang Band Lux

Sehr schöner Türvorhang, einfach zu kürzen. Schützt vor Fliegen und Blicken. Geräuscharm und leicht zu reinigen. Montagematerial im Lieferumfang enthalten.

Farbe: silber, weiß
60x190 cm
100x220 cm

501/066 45,-
501/067 62,50

Farbe: bunt
60x190 cm
100x220 cm

501/064 45,-
501/065 62,50

■ 100 % PE Polyethylen



Streifenvorhang


Nostalgie pur oder wie bei Oma. Durch die drei verschiedenen Farbvarianten ist für jeden etwas dabei. Die Streifenvorhänge zerreißen nicht beim versehentlichen Einklemmen und klappern nicht. Inkl. Aufhängeleiste, mit 34 Strängen profiliert. PE-Folie. Montagematerial im Lieferumfang enthalten.



Farbe: grau, weiß



Farbe: schwarz/weiß



Farbe: bunt

Maße (B x H):
90x200 cm
Gewicht: 400 g

Farbe: grau, weiß
Farbe: schwarz/weiß
Farbe: bunt

501/054 16,50
501/056 16,50
501/053 16,50



Türvorhang Zanzibar

Moskito-Türvorhang mit vielfachen Einsatzmöglichkeiten. Paneelkonstruktion aus langlebigem Kunststoff. Leicht montierbar. Individuell kürzbar.

Farbe: hellgrau
100x200 cm

500/509 42,-



Flauschvorhang

Idealer Vorhang für Türen und Fenster, erlaubt eine einfache und elegante Trennung von Wohnräumen. Hochwertige Verarbeitung, die einen außergewöhnlichen Glanz ermöglicht. Der Vorhang kann mit der Schere auf die gewünschte Länge zugeschnitten werden. Geliefert mit Kunststoffschiene für eine einfache Montage.

- waschbar
- leicht im Gewicht
- bietet Schatten und Verdunkelung
- kein störendes Klappern
- schützt vor Fluginsekten
- schützt vor Sonneneinstrahlung
- schützt vor unerwünschten Blicken
- einfache und schnelle Montage



■ 100 % PES Polyester

Fadenvorhang Perle

Eng aneinandergereihte Polyesterfäden an durchscheinender Borde zusammengefasst, Fäden dekorativ bestückt mit schimmernden, weißen Perlen, fensterfertig konfektioniert für Stangendurchzug.

Farbe: weiß
90x210 cm

501/055 20,50

Caravan



Maße (B x H): 56 x 175 cm

dunkelbraun beige	501/010	30,50
grau weiß	501/013	30,50
blau silber	501/016	30,50
dunkelblau weiß grau	501/043	30,50
hellgrau silber anthrazit	501/046	30,50
grau weiß grün	501/057	30,50



dunkelbraun | beige


grau | weiß

Reisemobil



Maße (B x H): 56 x 205 cm

dunkelbraun beige	501/017	33,-
grau weiß	501/018	33,-
blau silber	501/019	33,-
dunkelblau weiß grau	501/045	33,-
hellgrau silber anthrazit	501/047	33,-
grau weiß grün	501/058	33,-



blau | silber


dunkelblau | weiß | grau

Zelt/Balkon



Maße (B x H): 100 x 205 cm

dunkelbraun beige	501/020	55,-
grau weiß	501/023	55,-
blau silber	501/026	55,-
dunkelblau weiß grau	501/042	55,-
hellgrau silber anthrazit	501/048	55,-
grau weiß grün	501/059	55,-



hellgrau | silber | anthrazit

grau | weiß | grün



■ 100 % PES Polyester



Moskito-netztür

Mit wenigen Handgriffen setzen Sie diese Moskito-netztür in die hoch- oder seitlich wegrollbare Eingangstür Ihres Vorzelts ein. Mit der im Lieferumfang enthaltenen Verandastange sowie den Schellen befestigen Sie die Moskito-netztür zwischen zwei senkrechten Stangen. Zwei zusätzliche senkrechte Reißverschlüsse ermöglichen das zusätzliche Hochrollen der Netztür.

Lieferumfang: Verandastange ø 25 mm, Schellen 215x100 cm; Farbe: weiß **075/449 190,-**

■ 100 % PES Polyester



💡 Lässt sich gut verstauen.

Moskito-Türvorhang



Schützen Sie sich und Ihre Familie vor Insekten. Der Moskito-Türvorhang besteht aus zwei übereinanderliegenden Platten. Die Randstreifen sind verstärkt und halten das Netz gespannt. Die Montage erfolgt mit einer Schiene. Einfache Anbringung und Abnahme. Passt sich allen Wohnmobiltüren an und ist höhenverstellbar. Verpackungseinheit: 2 Platten mit Breite: 35 cm. 70x230 cm; Farbe: grau **500/508 45,-**

■ Kunstleder



Farbe: cremeweiß

Farbe: anthrazit

Türvorhang Curtina4U

Eleganter Vorhang aus Kunstleder für Türen und Vorzeltgänge. Der Vorhang kann mit der Schere auf die gewünschte Länge gekürzt werden. In 2 Größen und 2 Farben für Wohnwagen, Reisemobil, Vorzelt und Haus. Inklusive Befestigungsmaterial und stabiler Vorhangstange aus PVC. Patentiertes Produkt.

Farbe: cremeweiß
60x200 cm **501/072 45,-**
100x230 cm **501/073 62,50**

Farbe: anthrazit
60x200 cm **501/071 45,-**
100x230 cm **501/070 62,50**



Insektenschutztür REMICare VAN

Insektenschutztür REMICare VAN

Mit der Insektenschutztür REMICare VAN für den Fiat Ducato können Sie viel frische Luft und Licht genießen und sind gleichzeitig vor Insekten geschützt. Für angenehme, durchlüftete Campingreisen ohne Mücken- oder Schnakenbesuch. Der Eingangsbereich des Fiat Ducato bleibt dank Regenabweiser trocken. So kommt selbst bei leichtem Wind kein Regenwasser ins Fahrzeug, was die Rutschgefahr mindert.

Passend für alle Größen (Fiat Code: MH2, LH2, LH3, XLH2, XLH3FI nur Linkslenker).

Maße(BxHxT): 1250x1710x96 mm

Gewicht: 3,51 kg **052/178 440,-**



Insektenschutztür REMICare VAN mit Tischschiene

Maße(BxHxT): 1250x1710x96 mm

Gewicht: 3,51 kg **052/177 502,50**



Regenabweiser REMICare VAN

Für einen trockenen Eingangsbereich sorgt beim Fiat Ducato der Regenabweiser. So kommt selbst bei leichtem Wind kein Regenwasser ins Fahrzeug, was gleichzeitig die Rutschgefahr mindert.

Maße(BxHxT): 127,2x2x16,8 cm

Gewicht: 850 g **052/180 152,50**




Raumteiler REMiform

Mit dem REMiform Raumtrenner werden Wohnwagen oder Reisemobile noch wohnlicher. Die natürliche Trennung des oft offenen Raums schafft eine gemütliche, intime Atmosphäre. Der kleine Platzbedarf und das geringe Gewicht sowie der besonders leichte und leise Lauf zeichnen den Raumteiler aus. Flexibel und einfach lässt sich das Raumwunder individuell zuschneiden und anbringen. Plissee, Griffleiste und Laufschiene sind cremeweiß (RAL 9001).

REMiform I

Befestigung des Plisseepaketes mit Halteband.
Maße (B x H x T): 1500 x 1900 x 48 mm
Gewicht: 2,4 kg **500/025 205,-**



REMiform II

Befestigung des Plisseepaketes mit Komfortverschluss; einfache Einhandbedienung ohne zusätzliche Halterungen.
Maße (B x H x T): 1500 x 1900 x 45,5 mm
Gewicht: 2,4 kg **500/023 220,-**



Plissee-Insektenschutztür REMIcare II +



Wer eine stil- und wirkungsvolle Insektenabwehr sucht, ist bei der komfortablen Plissee-Insektenschutztür REMIcare II + genau richtig. Die Insektenschutztür hat einen weißen, dekorativen Aluminiumrahmen und passt sich exakt in die Formgebung des Interieurs ein. Die Tür lässt sich an der Griffleiste stufenlos öffnen und schließen. Sie wird sicher und leichtgängig in den robusten Laufschienen geführt. Höhe = Aufsatzfläche (Boden/Kabelkanal) bis Oberkante



Breite = Türgummiprofil + min. 25 mm
Tiefe = Rahmentiefe

Rahmentiefe 58 mm für Wohnwagen
Rahmentiefe 92 mm für Reisemobile

Kann in der Breite individuell gekürzt werden.

Wohnwagen


Maße (B x H x T): 650 x 1800 x 58 mm
Gewicht: 4 kg **★ 052/181 262,50**

Maße (B x H x T): 650 x 2000 x 58 mm
Gewicht: 4 kg **052/182 285,-**

Reisemobil

Maße (B x H x T): 650 x 1850 x 92 mm
Gewicht: 4 kg **052/183 292,50**

Maße (B x H x T): 650 x 2000 x 92 mm
Gewicht: 4 kg **052/184 302,50**



Raumteiler

Besondere Merkmale des Raumteilers:

- nur 30 mm stark
- bereits vormontiert
- speziell entwickelte Gleiter für ruhigen Lauf
- integriertes Spannsystem oben und unten
- seitlicher Magnetverschluss
- Einbau bis zu einem Winkel von 23° möglich
- lieferbar in 2 Standardgrößen
- Höhe inklusive den Gleitern beträgt 186,5 cm
- Gesamthöhe: 191 cm

Maße (B x H x T): 121 x 191 x 3 cm
Gewicht: 2,3 kg **500/005 162,50**

Maße (B x H x T): 180 x 191 x 3 cm
Gewicht: 2,6 kg **500/006 197,50**



Ausdrehfuß

Dreiteiliger Tischfuß mit integriertem Ausdrehmechanismus zur Tischplattenerweiterung; mittlere Unterteilung des Steckfußes ermöglicht Bettenbau; obere Unterteilung des Steckfußes ermöglicht ein einfaches und platzsparendes Verstauen des Tischfußes bei Nichtnutzung. ø 8,1 cm; Gewicht: 1,2 kg

Höhe: 70 cm

Höhe 1 bis Unterkante Tischplatte 31,2 cm;
Höhe 2 bis Unterkante Tischplatte 70 cm
grau **250/256** **142,50**
anthrazit **NEU** **250/258** **142,50**

Höhe: 75,6 cm

Höhe 1 bis Unterkante Tischplatte 35,7 cm;
Höhe 2 bis Unterkante Tischplatte 75,6 cm
grau **250/257** **142,50**
anthrazit **NEU** **250/259** **142,50**



Mehr Informationen finden Sie unter www.frankanafreiko.de



ideal für den Wohnwagen

Freistehendes Liftgestell

Ideal für die Nutzung im Wohnwagen. Höhenverstellbar um 37,5 cm. Untere Höhe bis Unterkante Tischplatte 32 cm. Obere Höhe bis Unterkante Tischplatte 69,5 cm. Tischplatte ist nicht im Lieferumfang enthalten. Material: Stahl; ø 500 mm
Gewicht: 9 kg **250/243** **302,50**



Tischgestell freistehend

Mit Hilfe des Klick Klack Systems kann der Tisch mittels Gasdruckfeder von Ess- in Bettposition gebracht werden. Höhenverstellbar um 36 cm. Die obere Höhe bis Unterkante Tischplatte beträgt 68 cm. Untere Höhe bis Unterkante Tischplatte ist 32 cm. Einstellbar auf 320 und 680 mm. Die Tischplatte ist nicht im Lieferumfang enthalten. Material: Stahl; ø 500 mm
Gewicht: 12 kg **250/253** **282,50**

Die Tischgestelle werden immer ohne Tischplatte geliefert!



Liftgestell mit Verschiebung

Höhenverstellbar um 37,5 cm. Untere Höhe bis Unterkante Tischplatte 34 cm. Obere Höhe bis Unterkante Tischplatte 71,5 cm. Tischverschiebung mit einer zentralen Verriegelung. Quer- und Längsverschiebung um 23,5 cm und 27,5 cm. Tischplatte und Montageuntergrund sind nicht im Lieferumfang enthalten. Material: Stahl; ø 190 mm
Gewicht: 11,2 kg **250/246** **382,50**



Einsäulen-Tischgestell

Dank des Klick Klack Systems kann der Tisch mittels Gasdruckfeder in 2 Positionen gebracht werden. Höhenverstellbar um 37 cm. Die obere Höhe bis Unterkante Tischplatte beträgt 71,2 cm. Untere Höhe bis Unterkante Tischplatte ist 34,2 cm. Quer- und Längsverschiebung um 27 und 23 cm. Tischverdrehung um 360° möglich. Sockelplatte mit 6 Löchern zur Befestigung auf dem Fahrzeugboden. Einstellbar auf 342 und 712 mm. Tischplatte und Montageuntergrund sind nicht im Lieferumfang enthalten. Material: Stahl; ø 190 mm
Gewicht: 15,75 kg **250/252** **355,-**



Einsäulen-Tischgestell mit Verschiebung und Verdrehung

Höhenverstellbar um 37,5 cm. Untere Höhe bis Unterkante Tischplatte 34,2 cm. Obere Höhe bis Unterkante Tischplatte 71,7 cm. Tischverschiebung mit einer zentralen Verriegelung. Quer- und Längsverschiebung um 23 cm und 27 cm. Tischverdrehung um 360°. Tischplatte und Montageuntergrund sind nicht im Lieferumfang enthalten. Material: Stahl; ø 190 mm
Gewicht: 17,4 kg **250/244** **425,-**




Feste Säule mit X/Y-Verschiebung

Feste Tischsäule mit X/Y-Verschiebung und 360°-Verdrehung. Höhe bis Unterkante Tischplatte 730 mm. Quer- und Längsverschiebung 18,5 und 33 cm. Tischplatte und Montageuntergrund sind nicht im Lieferumfang enthalten.

Material: Aluminium; ø 190 mm

Gewicht: 3,8 kg **250/254 345,-**



Feste Säule mit Verschiebung

Feste Tischsäule mit Verschiebung, 360°-Verdrehung und Kulissenanzug zur Verdoppelung der Tischplattengröße. Höhe bis Unterkante Tischplatte 700 mm. Längsverschiebung 30 cm. Kulissenanzug 21,5 cm. Tischplatte und Montageuntergrund sind nicht im Lieferumfang enthalten.

Material: Aluminium; ø 190 mm

Gewicht: 4,3 kg **250/255 362,50**

NEU



Leichtbautischplatte

Die Tischplatte besticht durch ihre hervorragende Optik, ihre Langlebigkeit und ihre Robustheit. Aufgrund der vollflächigen Holz-Sandwich-Konstruktion ist die Leichtbautischplatte individuell verschraubbar.

Eigenschaften:

- kratzunempfindlich
- temperaturbeständig
- leicht zu reinigen
- Platte universell verschraubbar
- Plattenunterseite: weiß matt
- Außenradien: ca. 60 mm

Maße (LxBxH): 45 x 80 x 2,8 cm; Gewicht: 3 kg		
weiß hochglanz	250/280	262,50
Eicheoptik	250/283	262,50
Betonoptik	250/286	262,50

Maße (LxBxH): 58 x 90 x 2,8 cm; Gewicht: 4,5 kg		
weiß hochglanz	250/281	335,-
Eicheoptik	250/284	335,-
Betonoptik	250/287	335,-

Maße (LxBxH): 75 x 95 x 2,8 cm; Gewicht: 6 kg		
weiß hochglanz	250/282	420,-
Eicheoptik	250/285	420,-
Betonoptik	250/288	420,-

NEU



Rausfallschutz SLiiPER

Hohe Sicherheit dank 50 cm hohem Netz – damit auch Eltern ruhig schlafen können. Besonders gut geeignet für Wohnmobile oder Wohnwagen.

Das aus hochwertigem Polyester hergestellte, engmaschige Netz schützt die Finger Ihrer Kleinen und bietet dabei trotzdem einen sehr hohen Durchblick für Eltern und Kind.

Feineloxtes Aluminiumprofil mit Kederschiene zum variablen Aufbau der Befestigungsurte. Dank der vier unterschiedlichen Breiten und der variabel verschiebbaren Befestigungspunkte lässt sich SLiiPER in allen gängigen Wohnmobilen und Wohnwagen verbauen. Das Kinderträumenetz wird montagefertig geliefert.

SLiiPER wurde komplett in Deutschland entwickelt und wird in Deutschland produziert. Es erfüllt die Anforderungen von DIN 1645/1646.

Montage: Universelle Montage dank verschiebbarer Gurte für Decke oder Wand mit frei einstellbarer Gurtlänge von bis zu 60 cm. Bis zu 8 Befestigungspunkte für Bettwanne oder Lattenrostrahmen sorgen für hohe Stabilität und verhindern ein Verrutschen des Netzes. Einmal angebracht lässt sich der SLiiPER dank Schnellverschlüssen schnell auf- und abbauen und unter die Matratze legen.

Lieferumfang: 2 Decken- bzw. Wandmontagehalter, Netz, Schrauben, Montageanleitung

Größe: S

Maße (BxH): 700x500 mm; Gewicht: 730 g **500/854 60,-**

Größe: M

Maße (BxH): 1000x500 mm; Gewicht: 1,15 kg **500/855 70,-**

Größe: L

Maße (BxH): 1500x500 mm; Gewicht: 1,4 kg **500/856 80,-**

Größe: XL

Maße (BxH): 1900x500 mm; Gewicht: 1,85 kg **500/857 105,-**

Eintrittsgriff mit integrierter Beleuchtung

Der Eintrittsgriff mit integrierter Beleuchtung ermöglicht einen leichten und sicheren Einstieg in das Fahrzeug, auch bei Dunkelheit.

- ergonomisch
- erleichtert das Ein- und Aussteigen
- gut sichtbar durch integrierte Beleuchtung
- Lichtfarbe: 4200 K
- Lochabstand: 26 cm **320/430 57,50**

NEU



Beleuchten Sie Ihren Eingangsbereich!



i Durch hochgelegte Verbindungsstrebe auch für schmale Sitzgruppen geeignet!



Hubtischgestell HTA 116

Leichte Ausführung mit hochgelegter Verbindungsstrebe für mehr Beinfreiheit (Vorteil bei schmalen Sitzgruppen), pulverbeschichtet. Höhe: min. 30, max. 65,5 cm. Belastbar: Tisch 40 kg, Bett 80 kg.

HTA 116/25

Typ: HTA 116/25 = Säulenabstand: 750 mm
 braun ★ 250/225 240,-
 hellgrau 250/227 240,-

HTA 116/26

Typ: HTA 116/26 = Säulenabstand: 600 mm
 braun ★ 250/226 240,-
 hellgrau 250/228 240,-

+ Zubehör



Verlängerungsplatten für HTA 116

250/232 14,50

Klemmvorrichtung für HTA 116

Für die Arretierung des Tischgestells während der Fahrt. Pulverbeschichtet.



braun 250/230 34,-
 hellgrau 250/231 34,-

Einsäulenhubtische Primero Comfort

Für moderne Caravans und Reisemobile. Die optimierte Lifttechnik bietet maximale Stabilität und Langlebigkeit. Durch das Ziehen des Arretierungshebels lässt sich der höhenverstellbare Tisch stufenlos absenken. Das Hinauffahren wird durch die integrierte Gasdruckfeder unterstützt.



1 | HPG

freistehend
 Höhenverstellbar: 31 – 67 cm
 Maße (B x T): 51 x 60 cm
 Gewicht: 13,3 kg
 250/240 460,-

2 | HPK

schraubbar
 Höhenverstellbar: 30 – 60 cm
 Maße (B x T): 19 x 30 cm
 Gewicht: 7,7 kg
 250/242 367,50

3 | HSK

schraubbar
 Höhenverstellbar: 32,5 – 68,5 cm
 Maße (B x T): 44 x 37 cm
 Gewicht: 7,9 kg
 250/245 395,-

4 | HVK


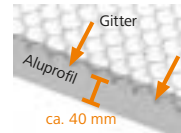
schraubbar
 Höhenverstellbar: 34,5 – 70,5 cm
 Maße (B x T): 40 x 46 cm
 Gewicht: 10,9 kg
 250/241 555,-

✓ mit Schwenkbeschlag

✓ mit Plattenverschiebung



froli®



MADE IN GERMANY



Nutzen Sie eine Spitzzange / Pinzette, um die Klettverbinder um das Gitter und die Federmatte zu wickeln. Fixieren Sie Gitter und Federmatte an mindestens 12 Punkten.



Schlafset Froli für VW T5 / T6 California

Das komplette Nachrüstsystem besteht aus Auflagegitter, Federmatte, Dachbettmatratze und 25 Klettverbindern. Es ist in ca. 60 Minuten eingebaut: Einfach die alte Matratze herausnehmen, das Auflagegitter und die original Froli-Tellerfedern ausrollen, befestigen, die neue Matratze auslegen, fertig!

Der Lattenrost dient als Grundlage für das Bettssystem und muss nicht ausgebaut werden; das Auflagegitter verhindert das Durchrutschen der Federn durch den Lattenrost. Die Federmatte er-

möglicht eine druckentlastende Unterstützung. Dadurch können Verspannungen und einseitige Belastung vermieden werden. Offene, luftdurchlässige Zellen sorgen für perfekte Belüftung und ein optimales Schlafklima. Die Dachbettmatratze ist aus hochwertigem PUR-Kaltschaum hergestellt.

Merkmale:

Gesamthöhe 7 cm, Gesamtgewicht ca. 10,9 kg, Härtegrad: mittel / fest, Maße L200 x B 120 x H 4 cm. Der Bezug ist atmungsaktiv und bei 30 °C waschbar,

Doppeltuch / Air-Mesh-Gewebe aus 100 % Polyester, schwer entflammbar. Gitter und Federmatte sind zu 100 % recyclebar. Verstärkungsgitter aus 100 % HD-PE.

Lieferumfang:

- Auflagegitter
- Federmatte (Höhe 3 cm)
- Matratze (Höhe 4 cm)
- 25 Klettverbinder

86 241

795,-



Fahrerhaus-Matratze CampSleep

Komfortables Zusatzbett (geeignet bis zu einem Körpergewicht von ca. 95 kg), das den Konturen des Fahrerhauses angepasst ist. Dank patentierter Auflage und einfachem Klappmechanismus ist es schnell auf den Vordersitzen (Fahrer- und Einzelbeifahrersitz) platziert und bietet so auf einfache Weise eine weitere Schlafmöglichkeit auf den Sitzen im Fahrerhaus. Die 10 cm starke Matratze wird durch 2 leichte Sperrholzplatten gestützt, so dass die Sitzform ausgeglichen und ein angenehmer, waagerechter Schlaf ermöglicht wird. Für zusätzliche Stabilität sorgt ein Gurtband mit Klettverschluss, das am Beifahrer-Handgriff befestigt wird und so den breiteren Teil vor dem Handschuhfach in Waage hält. Der strapazierfähige, mit einem Reißverschluss versehene Bezug kann problemlos abgenommen und gewaschen werden. Die Ausführung Standard ist für Fiat Ducato und baugleiche Fahrzeuge geeignet, die Ausführung Small für Fahrzeuge der VW-Bus Klasse.

	Maße (LxBxH)	Art-Nr.	Preis
Standard	160 x 73 x 10 cm	86 242	419,-
Small	148 x 64 x 10 cm	86 243	315,-

Schutztasche

Transporttasche aus festem, strapazierfähigem Stoff zur sicheren Aufbewahrung der Fahrerhaus-Matratze CampSleep. Ausgestattet mit 2 Trageschlaufen und Klettverschluss.

86 246 49,-





Spannbettlaken für Wohnwagen und -mobile

Das Problem ist bekannt – die Betten in Freizeitfahrzeugen haben oft den räumlichen Verhältnissen angepasste Sonderformen bei den Matratzen, weshalb herkömmliche Spannbettlaken nicht oder zumindest nicht zufriedenstellend verwendet werden können. Abhilfe schaffen unsere Spannbettlaken in den entsprechenden Sonderformen mit Schrägecke für französische Betten oder als 3-teiliges Set für Längsbetten im Wohnwagen oder Reisemobil. Dank der Form und des dehnbaren Materials – 97 % Baumwolle mit 3 % Elasthan – ergibt sich immer eine ideale Passform. Das Jersey-Gewebe ist sehr hautfreundlich und man liegt sehr angenehm auf dem feinen Stoff, der in 4 Farben erhältlich ist.

Merkmale:

- aus 97 % Baumwolle, 3 % Elasthan (ca. 160 g/m²)
- pilling- und bügelfrei
- 4 Farben Silber, Sand, Titanium, Macchiato
- sehr gute Passform
- mit Rundumgummi
- bis 60 °C waschbar
- trocknergeeignet
- für Matratzenhöhe ca. 10 – 16 cm



Ausführung für Wohnwagen

Passend für französische Betten in Wohnwagen mit Schräge rechts mit einer Fläche von ca. 195 x 137 cm (bei z. B. Knaus und Weinsberg).

Farbe	Art-Nr.	Preis
Silber	86 320	58,-
Sand	86 321	58,-
Titanium	86 322	58,-
Macchiato	86 323	58,-

Ausführung für Wohnmobile


Ideal für französische Betten in Reisemobilen mit Schräge rechts mit einer Fläche von ca. 195 x 142 cm (bei z. B. Knaus und Weinsberg).

Farbe	Art-Nr.	Preis
Silber	86 326	58,-
Sand	86 327	58,-
Titanium	86 328	58,-
Macchiato	86 329	58,-

Ausführung für 3-teilige Längsbetten

Das Set besteht aus 2 Einzelspannbettlaken, passend für Matratzengröße ca. 190 x 70 cm bis 210 x 85 cm und einem für das Zwischenstück, passend für Größen von ca. 130 x 35 cm bis 145 x 50 cm.

Farbe	Art-Nr.	Preis
Silber	86 337	94,-
Sand	86 338	94,-
Titanium	86 339	94,-
Macchiato	86 340	94,-





Molton-Stretch Schonbezug

Die dehnbare Moltonunterlage passt sich dank des entsprechenden Zuschnitts, des verarbeiteten Materials aus Baumwolle und Elastan und des integrierten Rundungsgummis ideal der Matratze an und sorgt einerseits dafür, dass diese geschont wird, andererseits erhält man so eine vollkommen glatte Unterlage für das Spannbettuch. Sie ist waschbar bis 95 °C, geeignet für eine Matratzenhöhe von ca. 10 – 16 cm.

Passend für	Art-Nr.	Preis
Französisches Bett im Wohnwagen	86 346	53,-
Französisches Bett im Reisemobil	86 347	53,-
3-teilige Heckbetten	86 348	94,-



Bezug: 20 % PES Polyester, 80 % Baumwolle



Froli Star

Froli Bettsysteme

Komfort-Nachrüstsysteme, bestehend aus Federelementen, die als modulares System für alle Bettmaße passen, auch für Schrägen. Durch Aneinanderclipsen entsteht eine orthopädische punktfedernde Unterlage mit Unterstützung des Körpers in Quer- und Längsausrichtung. Die luftdurchlässigen Kammern fördern ein gesundes Schlafklima ohne Kondenswasserbildung. Als Auflage wird eine ca. 10 cm hohe Kaltschaummatratze empfohlen.



Froli Star

Aufbauhöhe 43 mm, Gewicht 2,2 kg/m².

Maße (LxB)	Art-Nr.	Preis
200 x 70 cm	86 175	164,-
200 x 90 cm	86 176	198,-
200 x 100 cm	86 177	240,-



Froli Travel

Froli Travel

Durch Verdrehen oder Einsatz halber Elemente (Art.-Nr. 86 187) können Ecken und Schrägen optimal ausgefüllt werden. Aufbauhöhe 33 mm, Gewicht 2,6 kg/m².

Maße (L x B)	Art-Nr.	Preis
200 x 70 cm	86 184	166,-
200 x 90 cm	86 185	208,-
200 x 100 cm	86 186	259,-

Auflagegitter für Froli Bettsysteme

Für fest eingebaute Lattenroste, ermöglicht die Auflage der Froli Bettsysteme Star und Travel, bietet sehr gute Luftdurchlässigkeit. Abmessungen L 2 x B 1 m, Gewicht ca. 60 g.

86 194 44,-



Froli Erweiterungspaket

Erweiterungspaket zum Nachrüsten

Lieferumfang:

- Set mit halben Elementen: 12 halbe Federelemente, 12 Fußkreuze.
- Set mit ganzen Elementen: 10 Standard Federelemente, 2 softe Federelemente, 12 Fußkreuze, 2 Spannkreuze.

Verstellbare Kopfstütze

Die innovative und ultraleichte Wabenstruktur sorgt für stützenden Komfort, dauerhaft gesunde Belüftung und verhindert Schwitzen und Kondenswasser. Der flache Aufbau passt für alle gängigen Bettmaße. Breite 70 cm, die Höhe ist in 6 Stufen in einem Bereich von 4 bis 21,5 cm individuell einstellbar.



86 189 43,-



Verstellbare Kopfstütze

Lässt sich mittels weniger Handgriffe montieren und z. B. an einem vorhandenen Lattenrost befestigen. Breite 80 cm (variabel, indem einfach die Kopfleisten gekürzt werden), die Höhe ist in 6 Stufen in einem Bereich von 4 bis 21 cm individuell einstellbar.

86 190 59,-

Matratzenunterlage Aqua Stop

Das geruchsneutrale Gittergewebe aus 100 % Polyester wird als Unterlage unter die normale Matratze gelegt und beugt Feuchtigkeit und Stockflecken an der Matratze vor. Die gummierte Unterseite verhindert das Wegrutschen des Gewebes; die Matratzenunterlage ist problemlos mit einer Haushaltsschere beliebig zuschneidbar.

Maße (L x B)	Art-Nr.	Preis
200 x 60 cm	86 156	80,-
200 x 80 cm	86 157	100,-
200 x 120 cm	86 158	142,-
200 x 180 cm	86 159	209,-



Mehr?
Online!

Auf den nachfolgenden Seiten finden Sie einen Auszug unserer Ersatzteile für Wohnwagen und Reisemobile aus den Bereichen Leistenfüller, Profile, Schlösser, Schließsysteme, Möbelbau und Tischzubehör.

Weitere Artikel aus diesen Bereichen finden Sie auf unserer Homepage unter www.frankanafreiko.de oder bei Ihrem Frankana Freiko Fachhändler vor Ort.

Tischeinhängelleiste

Halteleiste zur Befestigung der Tischplatte an der Caravan-/Wohnmobilwand. Material: Kunststoff

**Leiste für den Tisch**

Maße (LxBxH): 55 x 1,8 x 2,6 cm;
Gewicht: 101 g

210/072 5,20

**Leiste für die Wand**

Maße (LxBxH): 60 x 2,4 x 2,3 cm; Gewicht: 236 g

210/071 7,30



anthrazit

**Klappstützfuß**

Knick oben unter Tischplatte, Aluminium-Ovalrohr (50 x 25 mm); einrastbar in beiden Höhenstellungen; Rastautomatik mittels Schiebetaste.

Länge: 675 mm

hellgrau 250/201 41,-
anthrazit 250/205 41,-

FAWO**Klappenaussteller**

Wird im SB-Pack mit zwei Befestigungsschrauben geliefert. Farbe: beige; Material: Kunststoff;
Inhalt: 2 Stück

250/399 6,20

FAWO**Möbelkonsole**

Als Auflage für Küchenklappen verwendbar; seitlich wegklappbar; kpl. mit 2 Befestigungsschrauben. Farbe: weiß; Material: Kunststoff;
Maße (LxBxH): 19,5 x 1,5 x 9 cm; Inhalt: 1 Stück

250/412 6,80

**T-Klappstützfuß mit Gelenk oben**

Material: Aluminium; Ausziehbar: 728 – 800 mm

250/208 72,50



grau

Möbelverbinder

Für die Verbindung von zwei Möbelteilen. Mit acht Löchern, Lieferung mit Abdeckplatte. Material: Kunststoff; Inhalt: 2 Stück
beige, braun 250/170 2,50
grau 250/171 2,50

FAWO

braun

Möbelschnapper WK

Möbelschnapper komplett mit Gegenstück für Caravans. Angenehmes und sanftes Öffnen und Schließen von Klappen und Türen durch Verwendung von weichem Kunststoff.

braun 214/048 5,70
grau 214/030 5,70

HÄFELE**Schrankscharnier**

Kurzarmscharnier, für dünne Drehtüren ab 14 mm Türdicke. Caravanscharnier Öffnungswinkel 95°, Bohrloch: 38/7,5 mm, ohne Schließautomatik.

Material: Aluminium; Inhalt: 2 Stück

250/417 10,50

**FAWO****PVC-Scharniere**

Farbe: braun; Material: PVC Polyvinylchlorid;
Maße (LxB): 40 x 40 mm; Inhalt: 5 Stück

250/150 3,-

**FAWO****Englische Scharniere**


Material: Stahl; Maße (LxB): 38 x 20 mm;
Inhalt: 2 Stück

250/159 4,10

FAWO**Möbel-Eckwinkel**

Farbe: beige; Material: Kunststoff;
Maße (BxHxT): 25 x 15 x 25 mm; Inhalt: 4 Stück

250/142 3,-

**Kunststoff-Zugverschluss**

Für Caravan-Klappen. Farbe: weiß; Material: Kunststoff; Maße (LxBxH): 26 x 32 x 12 mm;
Inhalt: 2 Stück

250/440 3,50

**Schiebetürgleiter Nylon**

Farbe: weiß; Material: PA Polyamid;
Maße (LxBxH): 28 x 20 x 10 mm;
Inhalt: 5 Stück

250/177 20,50

FAWO**Metall-Zugverschluss**

Der Metall-Zugverschluss für Caravan-Klappen und -Türen. Farbe: braun; Material: Messing;
Maße (BxHxT): 4,7 x 1,4 x 1,6 cm; Inhalt: 2 Stück

250/441 4,10



Rangiergriffe



STS Oberholz



schwarz weiß

Rangiergriff 175 mm

Mit 4 Schraublöchern, Lochabstand: 148 x 18 mm.
Material: Kunststoff; Maße (L x H x T): 175 x 52 x 42 mm; Inhalt: 2 Stück

schwarz	215/229	21,-
weiß	215/230	21,-
grau	215/231	21,-



FAWO
Ersatzgriff erhältlich!

Toilettenraumschloss

Aufschraub-Fallenschloss mit Drehstangenauschnitten (links und rechts verwendbar), 3-Punkt-Verriegelung, Länge variabel durch kürzbare Drehstangen.

	250/485	67,50
Ersatzgriff	250/484	10,50



FAWO

Türfeststeller Plopp

Inklusive Unterlegplatte 10 mm. Lochabstand Wohnwagenwand 6 cm, Tür 4,25 cm.
Material: Kunststoff

grau	214/047	5,90
reinweiß	214/046	5,90



Rangiergriff

Bohrabstand: 145 mm. Mit Weich-PVC-Unterlegplatten und Abdeckstopfen. Farbe: schwarz;
Inhalt: 2 Stück

	215/223	10,50
--	---------	-------




LILIE
wasser | kraft | energie
braun

Möbelschnappschloss Caravan III

Für Holzstärken von 12 – 20 mm. Lochabstand (mittig) 33 mm. Mit Universal-Schließwinkel.
Material: Kunststoff; Maße (B x H x T): 5,2 x 6,3 x 1,7 cm; Inhalt: 1 Stück

braun	250/446	8,-
grau	250/447	8,-



HÄFELE

Aufschraub-Riegelschloss Push-Lock Mini

Schloss mit Druckknopfmechanik. Durch leichten Druck auf den Knopf springt dieser vor und dient als Griff zum Öffnen der Tür. Dorn 15 mm.
Farbe: silber; Maße (B x H x T): 5 x 3,3 x 4,5 cm; Inhalt: 1 Stück

	250/506	11,50
--	---------	-------



HÄFELE

Schloss Push-Lock

Schloss mit Druckknopfmechanik. Farbe: braun;
Maße (B x H x T): 8 x 4,5 x 5 cm; Inhalt: 1 Stück

	250/493	9,50
--	---------	------



HÄFELE

Druckknopf

Für Holzstärke 16 mm; ø 3,4 cm. Verwendbar für Drehstangenschlösser oder Aufschraubschlösser Push-Lock. Farbe: chrom matt; Material: Kunststoff; Maße (T x ø): 19 x 34 mm; Inhalt: 1 Stück

	250/483	5,80
--	---------	------



FAWO

Serviceklappenhalter

Einteiliger Feststeller mit Federunterstützung zum Rückhalten von Klappen. Farbe: weiß;
Material: Kunststoff; Maße (L x B x H): 6 x 1,8 x 2,5 cm; Inhalt: 1 Stück

	214/032	5,50
--	---------	------



FAWO

Stangenschloss Push-Lock

Schloss für T-Raum, beidseitig, 25 mm Dorn.
Farbe: braun; Maße (B x H x T): 56 x 44 x 50 mm; Inhalt: 1 Stück

	250/500	15,50
--	---------	-------



HÄFELE

Druckknopf

Mit Rosette für Push-Lock Mini für Holzstärke 16 mm. Farbe: silber; Material: Kunststoff; Maße (T x ø): 16 x 24,5 mm; Inhalt: 1 Stück

	250/512	7,80
--	---------	------



Türfeststeller

Lochabstand Wand: 30 mm, Lochabstand Tür: 45 mm. 2-tlg.; Farbe: weiß; Material: Kunststoff; Maße (B x H x T): 11,8 x 12,1 x 2,6 cm

	214/044	3,40
--	---------	------



FAWO

Drehstangenschloss

Dornmaß 15 mm, links und rechts verwendbar.
Farbe: braun; Maße (B x T): 9 x 7 cm; Inhalt: 1 Stück

	250/498	7,60
--	---------	------



FAWO

Schließwinkel

Anschlag P, glasfaserverstärkt. Farbe: braun; Material: Kunststoff; Maße (B x H x T): 5,5 x 1,1 x 1,3 cm; Inhalt: 2 Stück

	250/515	2,60
--	---------	------



Nylon-Türfeststeller

Weißer Nylon-Türfeststeller. Lochabstand: 33 mm. 2-tlg.

	214/043	6,80
--	---------	------

**Froli****Magnettürhalter flach**

Mit einer beeindruckenden Haltkraft von 6,4 kg bietet dieser Magnet die nötige Stabilität, um Türen und Klappen sicher in ihrer Position zu halten. Verlassen Sie sich auf seine Robustheit, um selbst schwere Türen mühelos zu sichern. Wetter- und UV-beständig. 2-tlg.; Farbe: grau; Material: Kunststoff; Maße(HxØ): 14x80 mm

214/033 28,50

**NEU Froli****Türfeststeller Magnet hoch**

Schützt die Fahrzeugwand beim Öffnen der Reisemobiltür und sorgt für eine sichere Positionierung. Der Federmechanismus gewährleistet langanhaltende Funktionalität und ermöglicht ein müheloses Schließen per Hand. Zudem bietet ein integrierter Winkelausgleich die Möglichkeit, die Tür perfekt auszurichten. Maße(HxØ): 20x60 mm
weiß 214/037 27,-
schwarz **NEU** 214/056 27,-

**Froli****Türfesthalter Schnapper**

Beim Öffnen der Reisemobiltür wird die Fahrzeugwand vor Beschädigung geschützt. Lange Nutzungsdauer durch integrierten Federmechanismus. Inklusive Winkelausgleich. Farbe: weiß; Maße(LxB): 9,5x5 cm; Packmaß: 10,4x8,5x5,1 cm; Gewicht: 53 g

214/039 12,-

**Türfeststeller**

Der Türfeststeller für Freizeitfahrzeuge ist äußerst flexibel und passt sich verschiedenen Türanschlüssen mühelos an. Wandabstand 30 mm; Türabstand von 45 mm. 2-tlg.; Farbe: weiß; Material: Kunststoff; Maße(BxHxT): 4x5x3 cm

214/057 6,80

**Türfeststeller Stopper**

Praktischer Kunststofftürstopper für außen, der das zufällige Schließen der Fahrzeugtür verhindert. Geeignet für Türen und Garagen von Wohnmobil und Wohnwagen. Lochabstand: 40 mm. Farbe: grau; Material: Kunststoff

214/020 7,40

**Fenstereinhängeschiene**

Einhängeschiene für ältere Polyplastic Fenster.
Farbe: schwarz; Maße(LxB): 5 m x 25 mm

210/032 77,50

**Endstück für Fensterleiste**

Paarweise: 1 für links + 1 für rechts.
Farbe: schwarz

208/202 5,-


 schwarz weiß
Leistenfüller uni 12 mm

Rolle 200 m. Preis pro Meter.

silber 212/006 1,80
schwarz 212/010 1,80
weiß 212/019 1,80

Keder-Profiltschiene

Aluminiumleiste für Kedereinzug. Vielseitige Verwendung, z. B. als Markisenleiste, Vorzelttschiene und zur Windblendenbefestigung an der Wagenunterseite. Preis pro Stück. Länge 5 Meter.
Farbe: silber

mit Kedereinzug ohne Nut

210/044 70,-



210/045 70,-

**mit Nut für Leistenfüller und Kedereinzug**

210/049 112,50

**STS**
Oberholz**STS-Verschlussystem**

Der Serien-Lieferant für alle führenden Wohnwagen-/Reisemobil-Hersteller. Alle Wohnwagen-Türschlösser, -Klappenschlösser & -Tankverschlüsse können mit gleichschließendem Zylinder ausgerüstet werden. Auch das Innenbahn-Schließzylinder-System passt in die Buchsen der gängigen STS-Schlösser. Wir bieten alle Schlösser entweder mit Zylinder und 2 Schlüsseln oder ohne Zylinder zum Nach- & Umrüsten/Neubau an.

**Ersatzteile?**
Online!

Weitere Schlösser für das STS-System finden Sie in unserem Ersatzteilkatalog oder online.

**Klappenschloss quadratisch STS**


Inklusive Schließzylinder und Schlüssel mit Verdrehenschutz. Türstärke bis 36 mm. Farbe: schwarz

215/201 45,-

HSC-System**FAWO****i** ohne Schlüssel**Schließzylinder HSC**

Schließzylinder HSC (Hochsicherheitszylinder Caravan) mit 8 Schließplättchen. Schließplättchen mit gegenläufiger Verriegelung, somit erheblich erhöhte Aufbruchsicherheit, optimaler Schlüsseleintritt.

214/053 9,50

**Klappschlüssel HSC**

Klappschlüssel HSC aus Neusilber mit einer Materialstärke von 3 mm. Innenliegende Schlüsselfräsung in Bahntechnologie.

214/055 24,50



STS Set Innenbahn-Schließsystem

Formschöne, sichere und leichtschließende Generation des Innenbahn-Schlüssels. Kann dank identischer Buchse mühelos gegen ältere STS/Zadi-Schließsysteme ausgetauscht werden. Stärke 3,0 mm, Kopf kunststoffummantelt, STS-Logo. Inklusive 2 Schlüsseln bzw. 12 Steckzylindern mit 4 Schlüsseln.

1 Stück	215/250	25,50
2 Stück	215/251	34,50
3 Stück	215/252	45,-
5 Stück	215/253	65,-
8 Stück	215/254	92,50
12 Stück	215/255	137,50



Druckdrehverschluss Hexagon STS

Inklusive STS-Schließzylinder und Schlüsseln. Wandstärke bis 36 mm.

weiß	215/261	45,-
schwarz	215/260	45,-



Tankdeckel STS

Tankdeckel inklusive STS-Zylinder und Schlüsseln. Nach Trinkwasserverordnung. Mit Belüftung.

weiß	300/430	40,50
lichtgrau	300/431	40,50
schwarz	300/432	40,50
blau	300/433	40,50



Türschloss Europa

Inklusive STS-Schließzylinder und 2 Schlüsseln (2,5 mm dick), Dichtung und Schrauben.

Wandstärke	Art-Nr.	Preis
35 – 40 mm	214/004	62,50
29 – 34 mm	214/017	62,50



Kompressionsverschluss Ellipse STS
STS-Buchse mit Riegel & Montageplatte.

Maße (LxB): 78 x 42 mm		
lichtgrau	215/209	35,-
schwarz	215/212	35,-
Maße (LxB): 110 x 42 mm		
schwarz	215/214	36,50

Weitere Systeme



Türschloss

Mit Metallschließzylinder. Mit Dichtring, 2 Schlüsseln + 4 Montageschrauben. Mit EURO-Innensicherung. Innenschloss: B 120 x H 55 mm. Ausschnittmaß: ø 90 mm; Material: Kunststoff; Wandstärke: 23 – 35 mm

dunkelbraun	214/022	50,-
schwarz	214/008	50,-



Schlüssel für HSC-Schließsystem

Aus Neusilber mit einer Materialstärke von 3 mm und umspritztem Kunststoffkopf in Automobilqualität. Innenliegende Schlüsselfräsung in Bahntechnologie. Inhalt: 1 Stück

214/054	10,-
---------	------



Innenzuziehgriff

Griffstück für Innenschloss – 214/012, 214/022 und 214/008. Mit 2 Befestigungslöchern. Komfortschließung des Türschlosses.

214/007	3,60
---------	------



Unterlegplatte 10 mm

214/016	4,50
---------	------



Türschloss HSC

Türschloss ohne Schließzylinder mit Zubehör (Unterlegplatte + Innenzuziehgriff).

Ausschnitt: ø 9 cm. Wandstärke: 35 – 45 mm

214/009	45,-
---------	------



Türschloss HSC

Schloss ohne Schließzylinder und Zubehör. Wird ohne Demontageschlüssel geliefert. Ausschnitt: ø 9 cm. Wandstärke: 35 – 45 mm

214/012	27,-
---------	------

FAWO



Knebelverschluss

Knebelverschluss für Stauklappen mit Hülse, Moosgummiverdichtung und Vorreiber. schwarz; Wandstärke: 35 – 55 mm

214/023	20,-
---------	------

weiß; Wandstärke: 35 – 55 mm

214/021	20,-
---------	------



Drehspanverschluss HSC

Wandstärke: 55 – 70 mm

214/029	20,50
---------	-------



Mobil-Safe Fahrzeugtresor

Der Mobil-Safe ist schlag- und kratzfest lackiert, hat eine Stahltür mit Doppelbar-Sicherheitsschloss (7 Zuhaltungen) und eine mangan-gehärtete Schlossplatte gegen Aufbohren. Die innenliegende Tür und der Hintergriffwinkel bieten Schutz vor Aufhebeln. Befestigungsmaterial inklusive.



Safe 1
Maße (B x H x T): 25 x 13 x 22 cm;
Gewicht: 6 kg
250/721 175,-

Safe 3
Maße (B x H x T): 25 x 22 x 13 cm;
Gewicht: 6,5 kg
250/723 175,-

Safe 5
Maße (B x H x T): 50 x 36 x 18 cm;
Gewicht: 19 kg
250/724 337,50

Safe Pössl/Globecar
Maße (B x H x T): 49 x 37 x 14 cm;
Gewicht: 15 kg
250/719 307,50



Einsatztresor VW California Coast & Ocean

Zum Einbau in den Schrankboden im hinteren linken Schrank. Der Safe wird mit den dort vorhandenen Löchern verschraubt. Verschraubungsmaterial im Lieferumfang enthalten.
Maße (B x H x T): 40,5 x 32 x 22 cm;
Gewicht: 5,6 kg
250/732 195,-



Tür-Safe Fiat Ducato

Wird an den Original-Fiat-Fahrerhaustüren verbaut. Verschlossen wird der Safe mit den bewährten Qualitätsschlössern aus deutscher Herstellung. Inkl. Matte zum Abdecken der Tür.

Lieferumfang: Safe, Befestigungsmaterial, Montageanleitung

Peugeot Boxer 250, 2006 – 04/2014, Fiat Ducato X290, 2014 – 2019, Citroën Jumper X250, 2006 – 04/2014, Fiat Ducato X250, 2006 – 04/2014
Maße (L x B x H): 26,5 x 10,5 x 21 cm;
Gewicht: 5,5 kg
250/742 262,50

Citroën Jumper X250/X290, Peugeot Boxer 250/290, 2006 – ..., Fiat Ducato X290, 2019 – 2021
Maße (L x B x H): 24 x 9,5 x 17 cm;
Gewicht: 4,5 kg
250/743 262,50

Fiat Ducato X290, 2014 – 2019, Fiat Ducato X250, 2006 – 04/2014
Maße (B x H x T): 55 x 14 x 33 cm; Gewicht: 7 kg
250/731 337,50

Citroën Jumper X250/X290, Peugeot Boxer 250/290, 2006 – ..., Fiat Ducato X290, 2019 – 2021
Maße (B x H x T): 54 x 13 x 33 cm;
Gewicht: 7 kg
250/737 337,50



Beifahrertürsafe

Der Safe wird auf einer zuvor eingeklebten (Kleber nicht enthalten) Montageplatte in der Kartentasche

der Beifahrertür verschraubt. Für den Einbau des Tür Safes empfehlen wir zum Einkleben der Montageplatte Sikaflex 554 (451/206).

Tür Safe Ford Transit
Maße (B x H x T): 27,5 x 7 x 16,5 cm;
Gewicht: 3,5 kg
250/740 282,50

Fiat Ducato X290, 2021 – ...
Maße (B x H x T): 26,5 x 10 x 11,5 cm;
Gewicht: 4,2 kg
250/739 262,50

Mobil-Safe Sitzsockelsafe



Der optimale Tresor für Kastenwagen

Die Tür ist nach dem Entriegeln herausnehmbar. Zur Befestigung werden immer die Original-Verschraubungen der Sitzkonsolen verwendet. Es müssen keine Bohrungen am Fahrzeug vorgenommen werden. Die Maße der Safes sind so gewählt, dass der Platz unter dem Sitz optimal ausgenutzt ist.



Sicherungsschraube

Wird einfach gegen eine der Original-Schrauben ausgetauscht. Kann nur mit der mitgelieferten Codenuss angezogen oder gelöst werden. Passend für Easy-Fix X 250 (Art-Nr. 250/729) und Easy-Fix X Laptop (Art-Nr. 250/720). **250/730 23,-**



NEU

Sitzsockelsafe VW Grand California


Der Safe wird mit den originalen Befestigungsschrauben der Fahrer- oder Beifahrersitzkonsole verschraubt. Es müssen keine Löcher gebohrt werden. Maße (B x H x T): 38 x 12,5 x 26 cm; Gewicht: 8 kg

Safeöffnung vorne
250/744 265,-
Safeöffnung hinten
250/745 265,-

Fahrzeugmodell	Maße (B x H x T)	Gewicht	Art-Nr.	Preis
VW T4/T5/T6 – 2003, VW T5, 2003 – 06/2015	25 x 13 x 33 cm	12,7 kg	250/722	212,50
Easy Fix X 250 Citroën Jumper X250/X290, Peugeot Boxer 250/290, 2006 – ..., Fiat Ducato X250/X290, 06/2006 – ...	28 x 18 x 35 cm	11 kg	250/729	250,-
Easy Fix X Laptop 17" Citroën Jumper X250/X290, Peugeot Boxer 250/290, 2006 – ..., Fiat Ducato X250/X290, 06/2006 – ...	28 x 18 x 45 cm	11,5 kg	250/720	355,-
Iveco Daily Mercedes-Benz Iveco Daily Generation 3, 2014 – ... Mercedes-Benz Sprinter W907/W910, 06/2018 – ...	22 x 14 x 40 cm 20 x 10 x 30 cm	7,8 kg 3,5 kg	250/735 250/738	242,50 262,50



BEST SELLER



AL-KO
QUALITY FOR LIFE

Digital Safe

Äußerst robuster Digital Safe aus lackiertem Stahl.

- Montage an Rückwand möglich
 - 3 – 8 Stellen für Zahlenkombination mit 2 Notfallschlüsseln
 - Materialstärke der Tür ca. 3 mm
 - Materialstärke der Außenwände ca. 1 mm
 - 4 AA-Batterien inklusive
- Maße (B x H x T): 31 x 20 x 20 cm;
Gewicht: 4 kg

250/705 105,-

AL-KO Tresor

Beruhigender Schutz Ihrer Wertsachen.

Hinter soliden Stahlwänden ist Ihr Hab und Gut sicher vor fremdem Zugriff. Nur der Doppelbart-Sicherheitsschlüssel öffnet die stabilen Rundbolzen der Tresortür. Unabhängig von Strom und Batterie ruht der Panzerschrank im Caravan, fest verankert durch eine Montageplatte auf dem Fahrzeugboden.


Lieferumfang:

1 Tresor (14 l) grundiert und lackiert mit Zwischenboden, 2 Doppelbart-Sicherheitsschlüssel, 4 Befestigungsschrauben, Muttern sowie Abdeckkappen mit Dichtlippe, 1 Montageplatte (zugl. Bohrschablone), 1 Bedienungs- und Anbauanweisung.

Maße (B x H x T): 30 x 24 x 20 cm;
Gewicht: 12,5 kg **250/701 237,50**

NEU

Ihre Wertsachen sicher verstaut – zu jeder Zeit!



Safe mit 2 Schlüsseln

Weißer Safe mit 2 Schlüsseln, Tür- und Wanddicke 3/1 mm, Befestigung an Wand und Boden möglich.

Maße (B x H x T): 23 x 17 x 17 cm;
Gewicht: 12,5 kg **250/706 62,50**



Unterwegstresor

Für Auto, Boot, Wohnwagen und Haus.

Der sichere Ort für Geld, Schmuck und Papiere. Inklusive Zusatzhalter und 2 Schlüsseln!

Maße (B x H x T): 16,6 x 7,3 x 23,4 cm;
Gewicht: 1,62 kg **250/709 31,50**



Sicherheitsstange Duo Safe Pro

Robuste Sicherheitsstange, um die Vordertüren des Reisemobils von innen zu blockieren. Universal passend für Fiat Ducato, Citroën Jumper, Peugeot Boxer und Renault Master bis Bj. 06/2006, Mercedes-Benz Sprinter, Iveco Daily sowie Fiat Ducato, Renault Master und Ford Transit ab Bj. 06/2006. Ausziehbar: 119 – 190 cm; Gewicht: 1,29 kg **250/526 72,50**



FIAMMA
Home of emergency heating

Innentürverriegelung Safe Door Guardian

Sicherheitsblock zur Anbringung im Inneren der Tür oder Garage von Wohnmobilen und Wohnwagen, zum Blockieren der Vordertür des Wohnmobils. Aus robustem Druckgussaluminium hergestellt. Ohne Kunststoffteile. Wird anstelle der serienmäßig schwachen Kunststoffschlösser angebracht. Die vorhandenen Bohrungen können benutzt werden. Lieferumfang: 2 Stück.



Ford Transit Generation 6,
06/2006 – 2014

Universal 214/093 65,-
Fiat Ducato X250, ab Facelift, 2009 – 2014 214/097 82,50
Ford Transit Generation 6, 06/2006 – 2014 214/167 77,50



Mit den Sicherheitsblöcken von Fiamma sind Sie noch sicherer unterwegs.



Türsicherung Safe Door

Aus robustem, lackiertem Aluminium ohne Kunststoffteile. Praktische Diebstahlsicherung für Staukästen und Heckgaragentüren. Wandbefestigung mit vier selbstschneidenden Schrauben. Farbe: weiß

Safe Door

Safe Door	214/344	77,50
Safe Door 3*	214/347	220,-

Safe Door Frame

Aus robustem, lackiertem Aluminium ohne Kunststoffteile. Montage auf dem Türprofil aus Aluminium oder dem Garagenprofil mit drei selbstschneidenden Schrauben.

Safe Door Frame	214/350	80,-
Safe Door Frame 3*	214/353	225,-



Safe Door Magnum

Magnum ist das Safe Door für Reisemobile. Durch die Gesamtlänge von 20 cm werden auch die Schlösser von Reisemobil-Türen gut abgedeckt.

	214/345	92,50
--	----------------	--------------



Safe Door Magnum Frame

Gesamtlänge von 20 cm, um auch das Schloss der Reisemobil-Tür abzudecken. Montage auf dem Türprofil aus Aluminium oder dem Garagenprofil mit drei selbstschneidenden Schrauben.

	214/346	92,50
--	----------------	--------------

+ Zubehör



Kit Security Lock

Zum Nachrüsten der Security 31 und 46 durch die Montage auf der Einstiegstür. Bestehend aus einem zusätzlichen Sicherheitsschloss, komplett mit Schlüsseln und innerer Gegenhalterung. Aus weiß lackiertem Aluminium.

	250/524	60,-
--	----------------	-------------

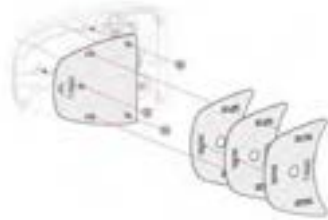
mit Schloss-
abdeckung



i Information

* Fiamma One Key System

Version „3“ verwendet das One Key System. Es besteht aus drei Safe Door/Safe Door Frame mit gleichem Schließzylinder.



Abstandshalter Kit Spacer Safe Door

Spezielles Kit mit Abstandshaltern für die Verringerung des Abstands zwischen Safe Door und Wand, zur Anpassung an die Form der Safe Door Baureihe.

	214/348	14,-
--	----------------	-------------




Security Bügel und Einstiegshilfe

Optimal für sicheres Ein- und Aussteigen in das bzw. aus dem Fahrzeug. Aus solidem, eloxiertem Aluminium ø 30 mm, Stärke 2 mm. Über die Tür geklappt schützt er vor Einbruch, indem er mit dem mitgelieferten Schloss verriegelt wird. Verhindert die zufällige Öffnung der Tür während der Fahrt. Passt für alle Türen mit rechter und linker Öffnungsvorrichtung.

Lieferumfang:

- Schloss
- Sicherheitsriegel
- Befestigungswinkel
- Schrauben
- innerer Gegenhalter

Ausführung in 2 Längen:
31 cm und 46 cm.



Security 31	250/522	125,-
--------------------	----------------	--------------



Security 46	250/523	145,-
--------------------	----------------	--------------



Türverriegelung Handlauf

Security Hand Rail

Stabiler Handlauf und Türsicherung für Reisemobil- und Wohnwagen-Eingangstüren. Die zusätzliche Türverriegelung wird mit einer stabilen Gegenplatte und vier Schrauben M6 dauerhaft mit der Fahrzeugwand verbunden (nicht bei Montage mit Door Frame Kit).

- doppelte Verriegelung mit zwei Schließzylindern für mehr Sicherheit
- für rechts und links angeschlagene Türen und Serviceklappen geeignet

214/184 145,-



Security Hand Rail Door Frame Kit

Montageset für Fahrzeuge, bei denen die innere Montageposition durch Möbel verdeckt wird und eine Montage der inneren Gegenplatte nicht möglich ist. Es wird ein minimaler Türspalt von 5 mm benötigt.

214/185 41,-

Thule Universal Lock

- große Überlappung an der Tür für mehr Sicherheit
- bis zu 3 gleichschließende Schlösser erhältlich
- für rechts und links angeschlagene Türen und Serviceklappen

3 verschiedene Montageoptionen

- **Oberflächenmontage** für Schiebetür, Fahrer- und Beifahrertür oder die Heckflügeltüren eines Vans.
- **Wandmontage** oder **Türrahmenmontage** für Eingangstür, Garage oder die Serviceklappen eines Reisemobils oder Wohnwagens.

Maße (B x H x T): 21,1 x 7 x 3,6 cm



Türverriegelung Door Lock

Thule Door Lock ist einfach und schnell einsatzbereit. Schieben Sie einfach das Schloss nach links oder rechts, um Ihre Eingangstür, Serviceklappe oder Heckgaragentür zu sichern. Für rechts und links angeschlagene Türen und Serviceklappen geeignet. Schlösser gleichschließend.

Maße (B x H x T): 17 x 8 x 5,1 cm

1 Stück	214/180	77,50
3 Stück	214/181	222,50



Door Lock Frame

Wenn im Fahrzeug kein Montageplatz vorhanden ist. Diese Version der Türverriegelung wird bei Fahrzeugen genutzt, bei denen die innere Montageposition durch Möbel verdeckt wird und eine Montage der inneren Gegenplatte nicht möglich ist. Es wird ein minimaler Türspalt von 5 mm benötigt.

Maße (B x H x T): 17 x 8 x 8 cm

1 Stück	214/182	77,50
3 Stück	214/183	222,50



Farbe: weiß


1 Stück	214/322	102,50
2 Stück	214/323	195,-
3 Stück	214/324	292,50

Farbe: schwarz

1 Stück	214/325	102,50
2 Stück	214/326	195,-



Innenansicht



Türverriegelung Inside Out Lock G2

- hohe Sicherheit durch große Überdeckung mit der Tür
- Durch das intelligente Konzept können Sie das Fahrzeug von innen immer ohne Schlüssel öffnen, auch wenn es von außen abgeschlossen wurde.
- horizontale oder vertikale Anbringung zur optimalen Ausrichtung des Innenteils möglich
- Montage bei begrenztem Platz möglich
- für rechts und links angeschlagene Türen und Serviceklappen geeignet
- stabiles, pulverbeschichtetes Aluminium

Maße (B x H x T): 24,8 x 11,8 x 7,1 cm

214/186 130,-



Türverriegelung Van Lock

Sichert die Schiebe- und Hecktüren Ihres Kastenvans.

- passend für alle Fahrzeuge
- aus Premium-Aluminium mit Pulverbeschichtung
- Schlösser gleichschließend
- Maße (B x H x T): 15 x 4 x 5,5 cm

1 Stück	214/321	102,50
2 Stück	214/320	195,-


 Mehr?
Online!

Diebstahlschutzschlösser für Fahrerhaustüren

Diebstahlschutzschlösser mit abschließbarem Drehknopf, für Fahrerhaustüren, aus robustem Aluminiumdruckguss. Die Montage erfolgt am Türrahmen, am Türgriff oder an der Armlehne. Set bestehend aus 2 Schlössern (links und rechts).

- praktisch, schnell und einfach zu montieren
- unauffällig und sehr robust
- Arretieren und Abschließen im verriegelten bzw. entriegelten Zustand
- ein Handgriff zum Verriegeln bzw. Entriegeln
- 3 Jahre Garantie



Fiat Ducato

HEOSafe® Fiat Ducato 230, Peugeot Boxer, Citroën Jumper | 1994 – 2002

Montage mit vorhandenen Schrauben an den Türgriff.

HEOSafe® Typ: 1256 214/073 135,-

HEOSafe® Fiat Ducato 244, Peugeot Boxer, Citroën Jumper | 2002 – 2006

Montage mit vorhandenen Schrauben an den Türgriff.

HEOSafe® Typ: 12156 214/075 167,50

HEOSafe® Fiat Ducato 250/290 2006 – 2021, Peugeot Boxer, Citroën Jumper | 2006 – ...

Das Schloss wird in die Armlehne integriert.

HEOSafe® Typ: 12656 214/071 ★ 167,50

HEOSafe® Fiat Ducato 290, Serie 8 ab Bj. 2021 – ...

Das Schloss wird in die Armlehne integriert.

HEOSafe® Typ: 12856 214/105 ★ 167,50

Ford Transit

HEOSafe® Ford Transit 2006 – 2013

Montage an die Innenseite des Türrahmens.

HEOSafe® Typ: 14156 214/153 167,50

HEOSafe® Ford Transit 2014 – ...

Montage an die Innenseite des Türrahmens.

HEOSafe® Typ: 14656 214/149 167,50

Mercedes

HEOSafe® Mercedes Sprinter 2018 – ...

Montage mit vorhandenen Schrauben an der Tür.

HEOSafe® Typ: 13856 214/080 167,50

HEOSafe® Mercedes Sprinter, Volkswagen Crafter 2006 – 2018

Montage an die Innenseite des Türrahmens.

HEOSafe® Typ: 13156 214/151 167,50



Montage in Armlehne integriert



Montage am Türgriff



Montage an Innenseite des Türrahmens



Montage an der Tür

Renault, Opel, Nissan, Iveco

HEOSafe® Renault Master, Opel Movano, Nissan NV400 | 2010 – ..., Iveco Daily 2014 – ...

Montage an die Innenseite des Türrahmens.

HEOSafe® Typ: 15156 214/157 167,50

Für Glücksmobil, Etrusco, Carado und Sunlight Reisemobile

Sicherheitszusatzschloss



HEOSafe® Zusatzschloss

Spezielles Sicherheitszusatzschloss für die Fahrzeuge Glücksmobil und Etrusco bis Baujahr 2019 sowie Carado und Sunlight ab Baujahr 2014 außer 2024. Das Sicherheitsschloss wird komplett in die Türabdeckung integriert.

Lieferumfang: Schloss, Innenverkleidung, Schablone, Unterlegplatte, Schlossarretierung.

Farbe: weiß

HEOSafe® Typ: 1951 214/067 187,50

Schlösser für Fahrerhaus + Sicherheitszusatzschloss



HEOSafe® Zusatzschloss Set 1

HEOSystem gleichschließend

Set (3 Schlösser) gleichschließend für Glücksmobil, Etrusco, Carado und Sunlight Reisemobile auf Fiat Ducato Chassis. Farbe: weiß

Fiat Ducato X250, 2006 – 04/2014,

Fiat Ducato X290, 2014 – 2021

1 x 214/067 und 1 x 214/071.

HEOSafe® Typ: 12656 + 1951
214/065 345,-

Fiat Ducato X290, 2021 – ...

1 x 214/067 und 1 x 214/105.

HEOSafe® Typ: 12856 + 1951
214/109 345,-

Schlösser für Fahrerhaus + Sicherheitszusatzschloss (Tür) + 2 Zusatzschlösser (Aufbau)



HEOSafe® Zusatzschloss Set 2

HEOSystem gleichschließend

Set (5 Schlösser) gleichschließend für Glücksmobil, Etrusco, Carado und Sunlight Reisemobile auf Fiat Ducato Chassis. Farbe: weiß

Fiat Ducato X250, 2006 – 04/2014,

Fiat Ducato X290, 2014 – 2021

1 x 214/067, 1 x 214/071 und 2 x 214/154.

HEOSafe® Typ: 12656 + 1951 + 1958-2
214/066 555,-

Fiat Ducato X290, 2021 – ...

1 x 214/067, 1 x 214/105 und 2 x 214/154.

HEOSafe® Typ: 12856 + 1951 + 1958-2
214/110 555,-



NEU

HEOSystem®



weiß silbergrau

HEOSystem VAN Paket gleichschließend

Das HEOSystem Paket ist die ideale Lösung für den Einbau von mehreren gleichschließenden HEOSafe® Schlössern.

Der Satz von Zusatzschlössern ist perfekt für Ihren Kastenwagen. Außerdem eignen sich die Schlösser für Schiebe-, Heck- und Flügeltüren.

Bestehend aus: 1 x HEOSafe® Türsicherung für den Innenbereich von Fahrerhaustüren von Ford Transit ab Bj. 2014 abschließbar (Typ 14656) und 2 x HEOSafe® Van Security (Typ 1760) zur Sicherung von Schiebe- und Heck-/Flügeltüren.

Ford Transit Generation 7, 2014 – ...

silbergrau	214/163	355,-
weiß	214/165	355,-
schwarz	214/164	355,-

NEU



HEOSystem®

HEOSystem Paket gleichschließend mit Zusatzschloss

Das HEOSystem Paket ist die perfekte Lösung für den Einbau von mehreren HEOSafe® Schlössern. Die Zusatzschlösser sind ideal für Ihr Wohnmobil oder Ihren Caravan geeignet. Zusätzlich können sie für Seitentüren und Flügeltüren von Handwerker- und Verkaufsfahrzeugen sowie für Aufbau-türen, Heckgaragen und Außenklappen verwendet werden. Passende Schlüssel sind im Lieferumfang enthalten.

Fiat Ducato X290, alle Modelle ab Facelift, 2021 – ...

1 Zusatzschloss	214/113	277,50
3 Zusatzschlösser	214/114	497,50

Ford Transit Generation 7, alle Modelle, 2014 – ...

1 Zusatzschloss	214/161	277,50
3 Zusatzschlösser	214/162	497,50

Citroën Jumper X250/X290, alle Modelle, 2006 – ...

Fiat Ducato X250/X290, alle Modelle, 06/2006 – 2021,

Peugeot Boxer 250/290, alle Modelle, 2006 – ...

1 Zusatzschloss	214/111	277,50
3 Zusatzschlösser	214/112	497,50

für Ihren Kastenwagen

HEOSafe® Van Security



Zusatzsicherheit für Schiebe-, Heck- und Flügeltüren

Die Türsicherung HEOSafe® VAN Security 1760 ist ein spezielles Schloss für die Sicherung von Schiebe-, Heck- und Flügeltüren. Sie besteht aus einer Einheit, die auf einem Karosserieteil befestigt wird. So verhindert sie, dass eine Tür/Schiebetür aufgeht. Es werden keine Zusatzteile auf der Gegenseite benötigt, die ineinander greifen müssen oder sich bei der Karosseriewindung verkeilen können. Die Abstände zwischen Schloss und Karosserie sind auf ein Minimum reduziert.



weiß			
1 Stück	214/079	105,-	
2 Stück	214/084	207,50	

schwarz			
1 Stück	214/147	105,-	
2 Stück	214/146	207,50	

Schlösser für Fahrerhaus + 2 x HEOSafe® Van Security

HEOSafe® Van Security Paket Fiat Ducato

Bestehend aus 1 x HEOSafe® Türsicherung für Fahrerhaustüren Fiat Ducato und 2 x HEOSafe® Van Security (Typ 1760) zur Sicherung von Schiebe- und Heck-/Flügeltüren.

weiß schwarz

silbergrau



HEOSafe® Typ: 12656



HEOSafe® Typ: 12856

Fiat Ducato X250/X290, alle Modelle, 06/2006 – 2021

silbergrau	214/068	355,-
weiß	214/089	355,-
schwarz	214/069	355,-

Fiat Ducato X290, 2021 – ...

silbergrau	214/106	355,-
weiß	214/108	355,-
schwarz	214/107	355,-



NEU



Austausch-Innengriff für Schiebetür rechts

Tauschen Sie Ihren Standard-Türgriff gegen den neuen HEOSafe®-Handgriff aus! Mit einem ergonomischen Design, modern und handlich, sichert er ein leichtes und schnelles Öffnen Ihrer Van-Schiebetür. Hergestellt aus qualitativ hochwertigem Material und sehr robust – die beste Lösung!

214/090	21,-
----------------	-------------

Schiebetüren-Verriegelung

Citroën Jumper X250/X290, Peugeot Boxer 250/290, alle Modelle, 2006 – ...

Fiat Ducato X250/X290, 06/2006 – ...
HEOSafe® VAN-Innensicherung für Schiebetüren. Zusätzliche Verriegelung der Schiebetür von innen. Durch die Betätigung des Hebels nach vorne ist die Tür gesichert. Zum Entriegeln und gleichzeitigen Öffnen der Schiebetür wird der Handgriff einfach nach hinten gedrückt.
HeoSafe® Typ: 1763 **214/088** **92,50**





Einbautiefe von 60 – 105 mm

Einbau in die Innenverkleidung

HEOSafe® Adapter

Der Adapter erleichtert die Montage von Zusatzschlössern (Typ 1958) an Türen von Caravans oder Reisemobilen mit Innenverkleidung. Der Adapter hat eine variable Einbautiefe von 60 mm im Lieferzustand, bis max. 105 mm. Farbe: weiß

214/155 29,50



NEU

HEOSafe®-Adapter

Für die Montage des universellen HEOSafe®-Zusatzschlosses (Typ 1958) an die Aufbautüren von Carado/Sunlight ab Modell 2024. Wird in die Türverkleidung integriert. Inkl. Riegelanschlag, Anleitung und Befestigungsschrauben.

214/091 36,50



BEST SELLER

HEOSafe® Universal

Zusatzschloss, universell einsetzbar für: Aufbautüren von Wohnmobilen, Caravantüren, Heckgaragen, Außenklappen usw. für Türstärken von 20 – 90 mm, durch HEOSystem gleichschließende Kombination mit allen HEOSafe®. Bis zu 5 Stück gleichschließend (Sonderbestellung), Preis je Schloss. HeoSafe® Typ: 1958

214/154 115,-



BEST SELLER

Stechschutzplatte Griffschale Eurochassis

Schraubendreher können nicht mehr zwischen Griffschale und Blech getrieben werden, um an das darunterliegende Gestänge der Schlossmechanik zu kommen. Passend für Iveco Daily ab 2014, Fiat Ducato ab 06/2006 und baugleiche Fahrzeuge. Für Fahrer-/Beifahrertür, Seitentür und Heckklappe. 2-teilig für leichte Montage. Material: Edelstahl; Maße (BxHxT): 160x2x240 mm; Gewicht: 210 g

250/736 35,50

Türsicherung Elefant



Der Elefant verhindert ein gewaltsames, unbefugtes Öffnen der Wohnmobiltür von außen. Die Verriegelung wird bei geschlossener Tür von der Innenseite zwischen das Schloss und das Schließblech eingeführt. Dadurch ist ein Öffnen der Tür weder von außen noch von innen möglich.

- kein Bohren
- geringes Gewicht (Edelstahl)
- sofortige Sicherheit
- einfachste Handhabung
- geschützter Innenraum
- von Campern für Camper
- Material: Edelstahl



Mehr? Online!

PREIS TIPP



Elefant 1

Für Reisemobile von Adria, Bürstner, Chausson und Frankia mit einteiliger Tür und Zwei-Bolzen-Schloss mit einem Abstand von 3,5 cm im verschlossenen Zustand.

214/310 27,-



Elefant 6

Für Fahrzeuge neuerer Generationen der Marken Carado, Sunlight und Orange Camp OC55 teilintegriert, mit 5,5 mm Drahtschließblech. Drahtabstand 4 cm.

214/317 27,-



Elefant 2

Für Reisemobile von Bürstner, Carado, Carthago, Chausson, Challenger, CI, Eura Mobil, Karmann, KNAUS und Sunlight mit einteiliger Tür und Zwei-Bolzen-Schloss mit einem Abstand von 6,5 cm im verschlossenen Zustand.

214/313 27,-

BEST SELLER



Elefant 7

Für teilintegrierte und integrierte Fahrzeuge von Adria, Chausson und Hymer-Modelle ab 2019 mit 7 mm Drahtschließblech. Drahtabstand 4 cm.

214/327 27,-



Elefant 5

Für einteilige KNAUS-Türen ab Baujahr 2017.

214/316 27,-



Elefant 8

Für teilintegrierte und integrierte Reisemobile von Hobby, Orange Camp und Malibu ab Modell 2019. Lieferumfang je ein Stück für rechts und links angeschlagene Türen.

214/328 27,-



NEU

Elefant 5C

Für Caravans von Eriba ab 2018 und Hobby ab 2017 mit einteiliger Tür.

214/311 27,-



NEU

Elefant 12

Für Weinsberg und Knaus Reisemobile ab 2020 und Bürstner Reisemobile ab 2024 mit breiter Tür.

2 Stück 214/312 27,-

Sicherheit



NEU



Mehr?
Online!

Messtabelle auf der
Frankana Freiko
Homepage, direkt
am Artikel!



**SECURE
CAMPER**

Fensterschutz

Wohnmobil-Einbruchschutz mit Edelstahlprofilen von secure camper

Kleiner Aufwand, große Wirkung. Die Profile schützen die Verschlüsse vor gewaltsamem Öffnen. Erhältlich für alle gängigen Reisemobil- und Wohnwagenfenster. Auch für alte Fenstermodelle geeignet.

Fensterschutz

Durch ein verklebtes Sicherheitsprofil aus V4A werden die Verschlüsse am Fenster unterstützt und ein Einbruch durch Aufreißen der Fenster mit bloßer Hand oder einem Schraubendreher wird verhindert.

Lieferumfang: Sicherheitsprofil, Befestigungswinkel, Rändelschrauben und benötigtes Befestigungsmaterial (Klebematerial bereits aufgebracht).

Je nach Fenstergröße sollten zwei oder auch mehr Profile angebracht werden. Durch das Baukastensystem ist bei montierten CO-Warnern oder Alarmanlagen meistens kein Umbau der Meldeanlagen notwendig. Alle Fensterfunktionen bleiben erhalten, das Rollo und das Fliegengitter können bei allen Profiltypen und -größen uneingeschränkt weitergenutzt werden.

Farbe: silber; Material: Stahl

Dometic S4/S5/S10 Polyvision

S	214/420	50,-
M	214/421	62,50
L	214/422	67,50

Dometic S7


S	214/423	55,-
M	214/424	67,50
L	214/425	72,50

Dometic/Polyvision rahmenlos

S	214/426	50,-
M	214/427	62,50
L	214/428	67,50

Polyvision Aero Rahmen

S	214/429	50,-
M	214/430	62,50
L	214/431	67,50



Größe: S

Maße (BxHxT): 7x2x3 cm; Gewicht: 120 g



Größe: M

Maße (BxHxT): 18x2x3 cm; Gewicht: 200 g



Größe: L

Maße (BxHxT): 18x2x3 cm; Gewicht: 270 g



Information

Mit dem rahmenlosen Profil Dometic/Polyvision M lassen sich Panoramafenster in teilentegrierten Reisemobilen und Kastenwagen mit SkyRoof über Fahrer- und Beifahrersitz sichern. Hierfür benötigen Sie 2 x die 214/427.

NEU

Dachhaubenschutz

Schutz vor Durchklettern vom Dach in Ihr Fahrzeug. Die Sicherheitsklemmstange(n) wird/werden an der gewünschten Stelle im Rahmen der Dachhaube fixiert und mittels 4 (Mini) oder 16 Sicherheitsschrauben (Midi & Midi 2) am Rahmen befestigt. Dadurch wird die Öffnung der Dachluke so weit verkleinert, dass ein Einsteigen von außen verhindert wird. Je nach Größe der Dachhaube ein oder zwei Sicherheitsklemmstangen. Alle Funktionen der Dachhauben bleiben vollständig erhalten. Auch das Fliegengitter und das Sonnenrollo funktionieren uneingeschränkt weiter.

Für Typ	Art-Nr.	Preis
Remis VistaTop 39x39 cm	214/436	87,50
Dometic Mini Heki 38x38 cm	214/433	87,50
Dometic Midi Heki 40x63 cm	214/434	105,-
Dometic Midi Heki Style 2 50x75 cm	214/435	150,-



**SECURE
CAMPER**





THITRONIK® bedeutet Sicherheit



THITRONIK
WiPro III
Besitzer erhalten
5 % Rabatt auf ihren
Tarif der RMV
Versicherung



Funk-Alarmanlage WiPro III & WiPro III safe.lock

CAN-Bus-kompatible Funk-Alarmanlage für Wohnmobile



Schützt Sie einfach und komfortabel. Die Alarmanlage für Reisemobile kommt ohne störende Bewegungsmelder aus und sichert mit den sabotageschutzten Funk-Magnetkontakten effektiv die Fahrzeughülle. So treten keine Fehlalarme auf, und Sie benutzen die Alarmanlage auch dann, wenn es besonders darauf ankommt – bei Anwesenheit! Die WiPro III safe.lock ermöglicht es beispielsweise für viele Fahrzeugtypen zusätzlich die Zentralverriegelung des Fahrzeugs mit dem Funk-Handsender zu bedienen. Bei Verwendung eines Vernetzungsmoduls oder eines Pro-finders kann dies sogar per App erfolgen. Alternativ können Sie die WiPro III safe.lock mit dem NFC Modul steuern. Die integrierte Innenraumsirene sorgt in Verbindung mit der Fahrzeughupe bzw. einer optionalen Sirene für die nötige Aufmerksamkeit. Die hochentwickelte Störsendererkennung der WiPro III verhindert die Sabotage mit sogenannten „Jammern“ (Störsendern), die zur Störung von herkömmlichen Funk-Alarmanlagen und verbundenen Funksirenen führen.

Lieferumfang:

WiPro III oder WiPro III safe.lock Zentrale, Status LED, Funk-Handsender 868, Funk-Magnetkontakt 868 schwarz, Kabelbaum, Montagematerial, Warnaufkleber, Handbuch

Technische Daten:

Spannungsversorgung 12/24 Volt, Stromaufnahme ca. 11 mA, Alarmton ca. 102 dB, Maße (B x H x T): 80 x 29 x 80 mm, Gewicht: ca. 90 g

WiPRO III "safe.lock"

Iveco Daily 2 ab Facelift 2006, Opel Movano C, 2021 – ..., Fiat Ducato X250/X290, Citroën Jumper X250/X290, Peugeot Boxer 250/290

214/192 502,50

WiPRO III

Ford Transit Generation 7, 2014 – ..., Ford Transit Generation 6, 06/2006 – 2014

214/251 450,-

Ford Transit Generation 7, 10/2019 – ...

Voraussetzung: Schaltersperre im Fahrzeugmenü aktivierbar.

214/170 502,50

Mercedes-Benz Sprinter W906, 04/2006 – 2018, VW Crafter Generation 1, 2006 – 11/2016, MAN TGE, 2017 – ..., Mercedes-Benz V-Klasse W447, 2014 – ...

214/252 502,50

VW Crafter Generation 2, 11/2016 – ..., VW T6 (T6.1), 2019 – ..., Mercedes-Benz Sprinter W907/W910, 06/2018 – ..., MAN TGE, 2017 – ...

NEU

214/130 502,50

VW T6 (auch T6.1), 07/2015 – ..., Renault Master II, 2003 – 2010, Renault Master III, 2010 – ..., VW T5, 2003 – 06/2015 sowie Fahrzeuge ohne CAN-Bus und andere Modelle

214/253 450,-

Besonderheiten:

- einfache, intuitive Handhabung: Fahrzeug verriegelt/Alarmanlage geschärft
- Funk-Magnetkontakte ohne Verkabelung!
- keine störanfälligen Bewegungsmelder
- Aufenthalt im Fahrzeug möglich ohne Sensoren zu deaktivieren
- Steuerung der Zentrale über Fahrzeugfunkschlüssel und Funk-Handsender
- Easy add 2.0: nachträgliches Koppeln von Funk-Zubehör per Funk-Handsender oder Kabinentüren
- Panikalarmfunktion
- auch für Fahrzeuge ohne CAN-Bus
- Batteriebensdauer des Funk-Zubehörs ca. 2 Jahre
- bis zu 100 Funkmodule koppelbar
- bis 75 Meter Funk-Reichweite (Freifeld)
- kopiersicher durch über 4 Mrd. Codes
- Schutz vor Replay Attacken
- Störsendererkennung „anti jamming“
- Fernalarmierung und Ortung mit Pro-finder (Option)

Jetzt THITRONIK® App laden und mit Wipro III Alarmanlage verbinden!

- ✓ schärfen/entschärfen der Alarmanlage
- ✓ verriegeln/entriegeln*
- ✓ Ortung des Fahrzeugs mit GPS**
- ✓ Fernstilllegung des Fahrzeugs**
- ✓ Anlernmodus für Funkmodule
- ✓ viele weitere Funktionen



*nur in Verbindung mit WiPro III safe.lock und BLUETOOTH® Vernetzungsmodul oder Pro-finder

**nur in Verbindung mit Pro-finder



Liste der kompatiblen Fahrzeuge



Sicherheit



Besitzer einer WiPro III profitieren gleich doppelt

Als RMV-Versicherungskunde und Besitzer einer THITRONIK® WiPro III Alarmanlage erhalten Sie 5 % Rabatt auf Ihren Versicherungstarif bei der RMV sowie Rabatte auf ausgewählte THITRONIK® Produkte. Jetzt mehr erfahren auf rmv.thitronik.de



NFC Modul

Outdoor-Begeisterte, Sportler oder Weltenbummler aufgepasst.

Das von innen an der Fahrzeugscheibe montierte NFC Modul, als virtueller Schlüssel, ist die perfekte Steuerungslösung für Ihre WiPro III, WiPro III safe.lock und WiPro easy Alarmanlage. Schärfen und entschärfen Sie Ihre Alarmanlage komfortabel mit der beiliegenden Transponderkarte oder mit dem robusten, wasserdichten Zubehör, wie Armband, Schlüsselanhänger oder einer kompatiblen Kreditkarte. Besitzer einer WiPro III safe.lock können zusätzlich auf die Zentralverriegelung zugreifen und das Fahrzeug ohne Schlüssel entriegeln und schließen. Das NFC Modul ist jederzeit als Zubehör nachrüstbar.

Lieferumfang:

NFC Modul, Batterien, Transponderkarte, Kurzanleitung



Technische Daten:

NFC Zubehör nutzt MIFARE DESFire und ist mit einem Sicherheitscode verschlüsselt für maximale Sicherheit, Spannungsversorgung: 3 x Alkaline AAA Batterie, Temperaturbereich: -10 °C bis +70 °C
Maße (H x ø): 19,5 x 89 mm
Gewicht: 150 g

214/171 175,-



NFC Transponderkarte	214/172	20,-
NFC Tag	214/173	20,-
NFC-KeyStrap M	214/174	26,50

Den KeyStrap gibt es in 2 Größen und 3 weiteren Farben.



Pro-finder

Ortungslösung für WiPro III / WiPro III safe.lock und als „stand alone“ Ortungssystem



Technische Daten:

Spannungsversorgung: 12/24 Volt; Stromaufnahme Senden: ca. 16 – 21 mA; Stromaufnahme stand-by: ca. 25 mA; Sendefrequenz: Quad Band; Anzahl Zielrufnummern: bis zu 10; Schnittstelle: RJ10 (Eingang für WiPro); Ausgänge: 2 x open collector (max. 0,5 A). Maße (B x H x T): 103 x 30 x 96 mm; Gewicht: 110 g

Jetzt THITRONIK® App laden!



Pro-finder alarmiert Sie im Falle eines Einbruchversuchs auf bis zu 10 Mobiltelefonen per SMS oder Anruf. Abhängig von der Installation kann bei einem Diebstahl das Fahrzeug per App stillgelegt werden. Der Zustand der Alarmanlage und ihrer Ein- und Ausgänge kann jederzeit per App abgefragt und geändert werden. Auch eine niedrige Batteriespannung der Versorgungs-spannungsquelle wird per SMS gemeldet. Mit den zwei Ausgängen können Verbraucher, wie z. B. Ihre Standheizung oder Klimaanlage, ferngesteuert werden. Pro-finder kann auch ohne WiPro III zur Ortung, Steuerung und Überwachung genutzt werden. Eine geeignete SIM-Karte mit attraktiver Grundgebühr stellt Ihnen Ihr Thitronik Premium-Partner zur Verfügung.

Lieferumfang:

Pro-finder, Kurzanleitung, Anschlusskabel, Montagematerial

Besonderheiten:

- Alarmmeldungen per SMS oder Anruf erhalten
- gestohlenen Fahrzeug orten
- auch ohne Alarmanlage nutzbar
- Alarmanlage per SMS oder Anruf fernsteuern
- Geofencing (virtueller Zaun) durch WiPro
- Easy add 3.0: Nachträgliches Koppeln von Funkzubehör per App
- geringe monatliche Kosten (nur SIM-Kartengebühren oder Prepaid-Karte)
- SMS-Kosten entstehen nur im Ernstfall (SIM-Karte muss SMS-, telefonie- und datenfähig sein)
- 2 schaltbare Transistorausgänge
- integrierter GPS-Empfänger & GSM-Antenne
- Spannungsüberwachung
- spezieller Wohnwagenmodus
- Einbindung von Batterien, Verbraucher-Ab-schaltung bei Tiefentladung, Batterieüber-wachung mit Unterspannungsalarm

214/190 502,50



NEU Mehr? Online!

Externe GSM-Antenne

In empfangsschwachen Gebieten sorgt diese Antenne für eine sichere Mobilfunkverbindung. Sie wird einfach anstelle der Stabantenne an die Antennenbuchse geschraubt und mit ihrer selbstklebenden Rückseite an einer unauffälligen Stelle befestigt. Technische Daten: Gewinn: 2,1 dB. Kabellänge: 2 m



214/190-1 70,-

GPS-pro

GPS-pro als zusätzliche (externe) GPS-Antenne. Kommt zum Einsatz, wenn der interne GPS-Empfänger des Pro-finders z. B. durch Metallteile verdeckt ist und dadurch keinen Empfang hat. Kabellänge: 2 m



214/191-1 135,-

Abschalt-einrichtung

Zur Fernstilllegung des Fahrzeugs.



214/175 37,-



Vernetzungsmodul

Komfortabel alle Funktionen der WiPro III per Smartwatch und Smartphone bedienen

Das BLUETOOTH® Vernetzungsmodul ist ein raffinierter Baustein für Ihr THITRONIK® Sicherheits-system: Bedienen Sie alle fernsteuerbaren Funktionen der WiPro III bequem mit dem Smartphone/der Smartwatch. Das geht mit dem Thitronik Vernetzungsmodul. Koppeln Sie Ihr Smartphone mit Ihrer WiPro III Alarmanlage und bedienen Sie sie im Nahbereich des Reisemobils via BLUETOOTH®. Auch andere berechnete Nutzer können so jederzeit bequem die Anlage scharf oder unscharf schalten. Wer eine WiPro III safe.lock besitzt, kann auch auf die vorhandene Zentralverriegelung zugreifen, denn mit dem Vernetzungsmodul ist das Öffnen und Schließen des Fahrzeuges ohne Fahrzeugschlüssel und Handsender möglich. Eingebunden werden kann das Vernetzungsmodul auch bei bereits verbaubtem Ortungssystem Pro-Finder.

Besonderheiten:

- Steuerung der WiPro III per BLUETOOTH®
- Zentralverriegelung per Smartwatch und Smartphone steuern (nur in Verbindung mit der WiPro III safe.lock)
- Easy add 3.0: nachträgliches Koppeln von Funkzubehör per App



Technische Daten:

Spannungsversorgung: 12/24V, Bluetooth® 5.0
low energy, Temperaturbereich: -20 °C – +80 °C,
Funk-Reichweite (Freifeld) ca. 10 m.
Maße (B x H x T): 52 x 25 x 56 mm
Gewicht: 70 g

214/188

135,-



WiPro easy

Ihr Projekt. Ihr Stolz. Ihr Schutz.



Die WiPro easy ist die ideale Alarmanlage für Caravan-Besitzer und DIY-Enthusiasten. Die kompakte Alarmanlage ist einfach zu installieren und bietet den bewährten THITRONIK® Sicherheitsstandard. Per Funk-Handsender können Sie die Alarmanlage scharf und unscharf schalten. Ein Funk-Magnetkontakt ist ebenfalls im Lieferumfang enthalten. Außerdem lässt sich die Anlage um bis zu 8 weitere Funk-Komponenten erweitern. Die 105 dB laute Sirene schreckt jeden Eindringling ab und die Panikalarm-Funktion sorgt für zusätzliche Sicherheit.

Die WiPro easy lässt sich modular erweitern und passt sich damit Ihren Sicherheitsbedürfnissen an. Durch das umfangreiche Sortiment an Funk-Zubehör wird die Alarmanlage jedem Sicherheitsanspruch optimal gerecht. Dabei spielt es keine Rolle, ob Ihr Fahrzeug das neueste seiner Klasse oder ein geliebter Oldtimer ist: Dank ihrer Eingänge kann die Alarmanlage in allen Basisfahrzeugen unabhängig von Hersteller und Alter verwendet werden.



Top im
Preis.
Top in Sachen
Sicherheit.

Lieferumfang:

- WiPro easy Zentrale
- Funk-Handsender 868 (laut/lautlos)
- Funk-Magnetkontakt 868 schwarz
- Sirene
- Status-LED
- Anschlusskabel
- Kurzanleitung, Montagematerial
- Warnaufkleber

Technische Daten:

Spannungsversorgung: 12 Volt, Stromaufnahme:
6 mA, Alarmton: 105 dB, Temperaturbereich:
-20 °C – +80 °C (Zentrale)
Maße (B x H x T): 55 x 28 x 56 mm
Gewicht: 180 g

214/198

315,-



Das richtige Zubehör für Ihren Schutz Für WiPro III, WiPro III safe.lock & WiPro easy



Funk-Kabelschleife 868

Um auch Ihre mobilen Güter außerhalb des Fahrzeuges zu sichern, wie z. B. Fahrräder, mobile Satellitenantennen, Campingmöbel etc. Alarmiert beim Durchtrennen oder bei Sabotage. Spannungsversorgung 3 V (CR2032), Frequenz 868,35 MHz, Reichweite ca. 75 m.

Kabellänge: 2,5 m

weiß	214/257	95,-
schwarz	214/263	95,-

Kabellänge: 5 m

weiß	214/260	102,50
schwarz	214/264	102,50



Funk-Magnetkontakt 868

Selbstklebender Funk-Magnetkontakt mit Sabotageschutz zur Absicherung von Fenstern, Türen, Stauklappen, Dachboxen, Dachluken etc. Maße (B x H x T): 44 x 34 x 15 mm Gewicht: 58 g

weiß	214/255	72,50
schwarz	214/254	72,50



safe.lock Umrüstplatine

Schließt in Verbindung mit der WiPro III safe.lock die fahrzeugseitige Sicherheitslücke, die durch uncodierte Fahrzeugschlüssel (Fiat Ducato, Citroën Jumper, Peugeot Boxer, Iveco Daily von Bj. 2006 – 2018) verursacht wird.

214/194	92,50
----------------	--------------



Handsender WiPro III

Ermöglicht die Bedienung der Alarmanlage und Zentralverriegelung in Verbindung mit der WiPro III safe.lock. Damit kann das Fahrzeug geschützt von 4 Mrd. sich ändernden Codes, sicher ver-/entriegelt werden.

Maße (B x H x T): 5 x 3,5 x 1,5 cm	
Gewicht: 20 g	214/195 72,50



Sicherheit zum Nachrüsten

Mehr Zubehör finden Sie online!

Zubehör



Mehr? Online!



Funk-Gaswarner 868

Zum Anschluss an 12/24 V. Meldet Narkosegasangriffe und Gaslecks (Propan/Butan) per Funk an die WiPro III oder die WiPro III safe.lock. Prozessorgesteuerte Temperaturkompensation und Sensorelbsttest sorgen für zuverlässige Funktion.

Maße (L x B x H): 12 x 6 x 5 cm	
Gewicht: 124 g	214/256 132,50



Montageadapter (2 Paar)

Zur optimalen Montage der Funkmagnetkontakte auf Türdichtungen der Stauklappen (Set bestehend aus 2 Paar). Empfohlen bei Verwendung der Funk-Magnetkontakte an Heckklappen. Gewicht: 36 g

weiß	214/197	18,-
schwarz	214/081	18,-



Zusatzsirene

Zusatzsirene nach Anschluss an WiPro III. Geeignet für die Montage im Motorraum oder im Fahrzeuginnenraum. Auch als akkugepufferte Backup-Sirene erhältlich (310/872).

Maße (B x H x T): 8,5 x 9 x 7 cm	
Gewicht: 184 g	

Zusatzsirene	214/259	41,-
Back-up	310/872	52,50




Das Premium Gaswarnsystem G.A.S.-pro III

Die neue Generation der Gaswarnsysteme



Funk-Verbindung zur WiPro III



Zusatzsirene (optional)



Zusatzsensor (optional)



CO-Sensor (optional)



G.A.S.-pro III ist ein modulares Gaswarnsystem für den Festeinbau in Ihrem Fahrzeug. Warnt Sie zuverlässig vor Gasvergiftungen und Betäubungsgas-Überfällen, mit integrierter Sirene und Funkeinheit.

eliminiert eine Alkoholfilterfunktion Fehlalarme durch Alkohol in der Luft. Dank integrierter Funkeinheit kommuniziert die G.A.S.-pro III ohne zusätzliche Verkabelung mit dem Alarmsystem WiPro III.

Die G.A.S.-pro III gibt es in zwei Basis-Setups: mit integriertem Flüssiggas-/Betäubungsgassensor oder mit integriertem CO-Sensor. Beide Varianten können mit einem weiteren Gas- oder CO-Sensor kombiniert werden. Die Ausstattung der G.A.S.-pro III ist ein technischer Quantensprung im Bereich der Fahrzeuggaswarngeräte: So sinkt ihre Stromaufnahme mit einem Flüssiggas-/KO-Gassensor auf minimale 26 mA, mit einem CO-Gassensor auf gerade einmal neun Milliampere. Die interne Sirene ertönt mit durchdringenden 94 dB, ein integrierter Feuchtigkeitssensor optimiert die ohnehin schon präzise Messung bei hoher Feuchtigkeit im Fahrzeug oder bei Atemluft in direkter Nähe zum Sensor. Eine präzise Temperaturanpassung ist obligatorisch. Zudem

G.A.S.-pro III auf einen Blick

- Gasdetektion nach **DIN EN 50194-2**
- Gasdetektion nach **DIN EN 50291-2** (CO-Version)
- CI-Bus fähig
- detektiert Propan und Butan, Narkosegase oder Kohlenmonoxid (je nach Ausstattung)
- permanente Kompensation von Temperatur und Luftfeuchtigkeit
- regelmäßiger Selbsttest zur Feststellung der Funktionalität
- Alarmausgang/Sirenenausgang
- Auto Sense Eingang
- Alkoholfilter
- Taster für „Pause“ und „ON/OFF“
- LED-Anzeige für beide Sensoren
- interne Sirene 94 dB

Jetzt THITRONIK® App laden!



Technische Daten

Stromaufnahme: 9 mA (CO)/26 mA (Flüssig-/KO-Gas); Sensoreingänge: 1 intern, 1 extern; Empfindlichkeit: 50 ppm (CO) 700/1400 ppm (Butan); Schalldruck: 94 dB (interne Sirene); Temperaturbereich: -20 °C – +60 °C
Maße (B x H x T): 61 x 97 x 35 mm; Gewicht: 74 g

G.A.S.-pro III

KO-Gase und Flüssiggase **310/850** **292,50**

G.A.S.-pro III – CO

Kohlenmonoxid **310/849** **292,50**

+ Zubehör



CO-Sensor

310/862-1 105,-



Zusatzsensor

310/848 67,50



Zusatzsirene

214/259 41,-



Gaswarner – hochsensible Wächter



G.A.S.-pro



- detektiert KO-/Narkosegase, Propan und Butan
- Kohlenmonoxidsensor (optional)
- Mehrsensorsystem
- verdeckte Montage möglich
- bis zu 3 Sensoren anschließbar
- Sirenenausgang
- Alarmausgang
- Anschluss für externe LED (Betriebsanzeige)
- servicefreundliche, steckbare Sensoren
- automatischer Sensorselbsttest
- Temperaturkompensation
- E1 Typengenehmigung

Lieferumfang:

Zentrale, Sensor für Betäubungsgase, Propan und Butan, Montagematerial, Handbuch und Alarmaufkleber



STAND ALONE

Technische Daten:

Stromaufnahme ca. 85 mA pro Sensor, 3 Sensoreingänge, Empfindlichkeit ab 50 ppm, Schalldruck ca. 85 dB (int. Pieper), ca. 110 dB (ext. Sirene), Temperaturbereich -10 °C bis +80 °C
Maße (B x H x T): 101 x 39 x 91 mm
Gewicht: 223 g **310/861 167,50**

+Zubehör



CO-Sensor	310/862-1	105,-
Zusatzsensor	310/862	67,50
Zusatzsirene	214/259	41,-

Externe LED

Externe LED als Betriebsanzeige bei verdeckter Montage der G.A.S.-pro Zentrale.



	310/864	16,-
--	---------	------



STAND ALONE

G.A.S.-plug „all in one“

- detektiert KO-/Narkosegase, Propan und Butan
- integrierter Sensor und Summer
- Betrieb im Zigarettenanzünder
- automatischer Sensorselbsttest
- Temperaturkompensation
- E1 Typengenehmigung

Lieferumfang G.A.S.-plug:

G.A.S.-plug „all in one“, Handbuch, Alarmaufkleber

Technische Daten:

Stromaufnahme ca. 70 mA, Empfindlichkeit ab 50 ppm, Alarmton ca. 85 dB (int. Sirene), Temperaturbereich -10 °C bis +80 °C
Maße (B x H x T): 112 x 25 x 30 mm
Gewicht: 79 g **310/873 102,50**



STAND ALONE

BEST SELLER

Gaswarner GBA-I

- detektiert KO-/Narkosegase, Propan und Butan
- integrierter Sensor und Summer
- einfache Installation
- Wandmontage
- Betrieb auch an 230 V (optional)
- automatischer Sensorselbsttest
- Temperaturkompensation
- E1 Typengenehmigung

Lieferumfang GBA-I:

GBA-I, Anschlusskabel für 12 V, Befestigungsmaterial, Handbuch, Alarmaufkleber

Maße (B x H x T): 100 x 26 x 37 mm
Gewicht: 122 g **310/870 115,-**

+Zubehör



Mehr? Online!



Netzteil

Das optionale 230-V-Steckernetzteil gewährt Ihnen die freie Wahl bei der Spannungsversorgung. So lässt sich GBA-I auch zu Hause oder in der Ferienwohnung nutzen.

	310/871	30,50
--	---------	-------



Universalanschlusskabel

Für Normsteckdose und Universalsteckdose (Zigarettenanzünder). **310/871-1 27,50**



Gas-Warngerät TriGasAlarm

Warnt vor dem Ausströmen von Propan, Butan und KO-Gasen.

Der hochempfindliche Sensor meldet schon geringste Gaskonzentrationen, seine Funktionstüchtigkeit wird bei jedem Einschalten überprüft und die automatische Kalibrierung überprüft im Abstand von ca. 40 Sekunden, ob die Einstellung noch korrekt ist und passt sie gegebenenfalls an. Durch optische (Farbwechsel grün – rot) und akustische Signale werden die Systemprüfung, der Bereitschaftszustand sowie der Alarm angezeigt. Durch einmaliges, kurzes Tippen der Ein/Aus-Taste kann die Helligkeit von TriGas im Bereitschaftszustand angenehm gedimmt werden.



Technische Daten:

Betriebsspannung 9 – 16 Volt, Stromverbrauch im Bereitschaftszustand 95 mA, im Alarmzustand 160 mA, Empfindlichkeit 98 ppm, Lautstärke des Alarms ca. 80 dB, Abmessungen B 9 x H 4 x T 9 cm, Gewicht ca. 120 g.

87 191

104,-

Information

Die einwandfreie Funktion des Gerätes ist nur beim Betrieb an einer Bordbatterie gewährleistet. Der Betrieb an einem Netzteil oder Ladegerät kann zu Funktionsstörungen führen.

Zusatzsensor für TriGasAlarm

Optional kann sehr einfach ein zweiter Sensor am TriGasAlarm angeschlossen werden. Der Zusatz-Sensor hat dieselbe Sensorik wie der eingebaute und eignet sich als Ergänzung z. B. in großen Wohnmobilen. In Zusammenarbeit der beiden Sensoren ist außerdem die sichere Erkennung von steigenden und fallenden Gasen gewährleistet; Kabellänge 2,5 m.

87 192

52,-



Gaswarner Caratec CEA100G

Erkennt alle üblichen Betäubungsgase wie zum Beispiel Propan/Butan (LPG), Kohlenmonoxid oder KO-Gase und warnt mit einem extra lauten Alarmton bevor die betäubende Wirkung der Gase einsetzen kann. Dazu reagiert der CEA100G bereits auf geringste Gaskonzentrationen in der Raumluft und schützt so Mensch und Tier vor allem auch in der Nacht vor Schädigung. Stellt der Sensor eine Gaskonzentration in der Umgebungsluft fest, generiert er einen Voralarm mit einer Dauer von 40 Sekunden. Bleibt die Gaskonzentration während des Voralarms konstant oder erhöht sich sogar, gibt der Gassensor einen kontinuierlichen Alarmton ab und die rote LED leuchtet dauerhaft. Sollte nach der Alarmierung keine Gaskonzentration mehr feststellbar sein, kehrt der Gassensor in den Standby-Modus zurück. Die Stromversorgung des Gassensors erfolgt direkt über die 12-Volt-Versorgungsspannung des Fahrzeugs. Es können bis zu 2 Zusatzsensoren angeschlossen werden.

87 196

93,-



Technische Daten:

Betriebsspannung 12 – 24 Volt, Leistungsaufnahme Stand-By 100 mA, Leistungsaufnahme Alarm 180 mA, Lautstärke Alarm 80 dB. Abmessungen B 5,3 x H 5,3 x T 2,4 cm, Länge Anschlusskabel 94 cm.

Zusatzsensor für Gaswarner Caratec CEA100G

Aufgrund der unterschiedlichen Dichte der verschiedenen Gase empfiehlt es sich mehrere Messpunkte im Fahrzeug zu verteilen. Dazu können bis zu 2 zusätzliche Sensoren mit der Haupteinheit verbunden werden. Der Zusatzsensor Universal detektiert die gleichen Gase wie der Gaswarner und kann beispielsweise auch eingesetzt werden um einen abgetrennten Raum zu sichern. Der Zusatzsensor CO dient zur schnelleren Erkennung einer zu hohen Konzentration von Kohlenmonoxid im Fahrzeug. Abmessungen B 2,5 x H 2,8 x T 2,5 cm, Länge Anschlusskabel 267,5 cm.

	Art-Nr.	Preis
Zusatzsensor Universal	87 197	41,-
Zusatzsensor CO	87 198	41,-



Gaswarner 3-Sicur

Gaswarngerät für Freizeitfahrzeuge mit hochempfindlichen Sensoren für Propan/Butan, Kohlenmonoxid und KO-Gas, die im Bedarfsfall über ein akustisches Signal Alarm schlagen. Die Kalibrierung der einzelnen Sensoren erfolgt automatisch. Eine Pufferbatterie (Art-Nr. 322/744, siehe Seite 574) garantiert die Funktionsfähigkeit des Gerätes auch bei Ausfall des Bordnetzes. Mobil oder fest eingebaut verwendbar. Die Be-

NEU

dienung ist sehr einfach – alle Funktionen, wie Ein-, Ausschalten, Testen, Zurücksetzen, werden über eine Taste gesteuert. Mit LED-Kontrollleuchten und 12-Volt-Zigarettenanzünder-Stecker.

Technische Daten:

Betriebsspannung 12 Volt, Leistungsaufnahme Stand-By 0,5 W, Leistungsaufnahme Alarm 0,9 W, Maße B 11 x H 4 x T 7 cm, Kabellänge 110 cm.

87 199

105,-





Gas-Alarmanlage MSG-150

Erkennt alle üblichen Betäubungsgase in der Raumluft bevor deren betäubende Wirkung einsetzt. Sie ist temperaturunabhängig und stellt sich automatisch auf die Raumluft ein. Im Alarmfall ertönt ein Signalton über die integrierte Sirene und die rote LED zeigt optisch einen Alarm an.

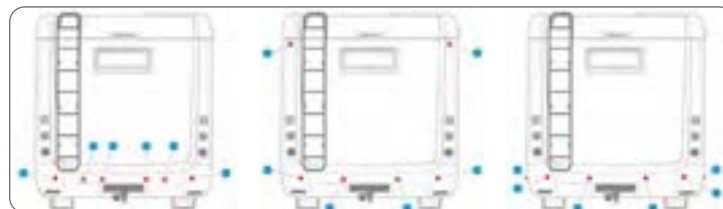
Technische Daten:

Betriebsspannung 10 – 32 Volt, Leistungsaufnahme 1,3 Watt, Temperaturbereich 0 °C – +40 °C, Abmessungen B 8 x H 15,6 x T 5,1 cm, Gewicht ca. 240 g. **87 340 146,-**



Rückfahrwarner MagicWatch MWE-7006

System mit 6 in Fahrzeugfarbe lackierbaren kompakten (ø 18 mm) digitalen Sensoren, ideal für besonders hohe oder breite Fahrzeuge. Es berücksichtigt bei der Messung fahrzeugeigene Anbauten, wie z. B. Fahrradträger oder Anhängerkupplung. Bei Verwendung eines Fahrradträgers kann mit Hilfe eines Schalters manuell zwischen 2 Stoppzonen umgeschaltet werden, je nachdem, ob dieser ein- oder ausgeklappt ist. Das System warnt in einem Erfassungsbereich bis ca. 3 m akustisch vor Hindernissen, die Sensorempfindlichkeit ist in 3 Stufen einstellbar.



Die 6 digitalen Sensoren bieten 3 Montagevarianten:

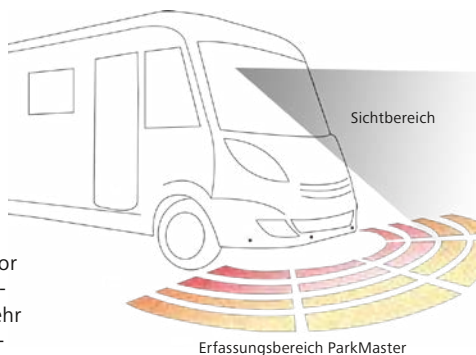
- 6 x Stoßfänger
- 4 x Stoßfänger und 2 x Heck oben
- 4 x Stoßfänger und 2 x Seiten

87 355 570,-



Einparkhilfe Cobra ParkMaster

Als Front- (F294) und Heckausführung (R294) erhältliche Einparkhilfe, deren 4 besonders flache Mini-Ultraschallsensoren je nach Ausführung praktisch jedes Hindernis vor bzw. hinter dem Fahrzeug erkennen. Die kleinen Sensoren, die durch die Clip-Montage sehr einfach einzubauen sind, haben einen Durchmesser von nur 22 mm. Dank des mit 0,75 mm Höhe sehr flachen Halterings tragen sie kaum auf und integrieren sich in Fahrzeugfarbe lackiert unauffällig in den Stoßfänger. Ein Anlernen der Einparkhilfen ist nicht notwendig, selbstverständlich ist auch eine Anpassung der Einstellungen (Sensibilität, Lautstärke) möglich.



Merkmale:

- überwacht einen Bereich von ca. 100 cm vor bzw. 160 cm hinter dem Fahrzeug
- F294: Automatische Aktivierung beim Einschalten der Zündung und Einlegen des Rückwärtsgangs, automatische Abschaltung nach 10 Sekunden Inaktivität; zusätzlich manuelle Aktivierung über Taster möglich
- R294: Automatische Aktivierung beim Einlegen des Rückwärtsgangs

	Art-Nr.	Preis
ParkMaster F294 Front	87 365	230,-
ParkMaster R294 Heck	87 366	209,-



COPENHAGEN TRACKERS

NEU



GPS-Tracker COBBLESTONE

Autonomer GPS-Tracker mit Bewegungssensorik zur Lokalisierung von Fahrzeugen und Wertgegenständen – **ohne Abos oder monatliche Gebühren**. Klein, handlich und leicht zu installieren. Dank der Batterielaufzeit von bis zu 4 Jahren (bei einem Track pro Tag) können Sie Ihr Fahrzeug orten, ohne den Tracker ständig aufladen zu müssen. Mit einfach zu bedienender App. Wasserdicht und staubgeschützt (IP67). Deckt die gesamte EU sowie Norwegen und Großbritannien ab.

Kostenlose Tracking-Profil:

- **Notfall:** sendet Position alle 10 Min.
- **Live:** sendet Position bei Bewegung alle 15 Min. + 15 Min. nach letzter Bewegung + einmal pro Woche
- **Parken:** sendet Position eine Stunde nach letzter Bewegung + einmal pro Woche
- **Wöchentlich:** sendet Position einmal pro Woche
- **Täglich:** sendet Position einmal pro Tag

Lieferumfang: Cobblestone, Bedienungsanleitung, 3M Doppelklebeband, GPS Tracking Hinweisaufkleber, zusätzlicher Aufkleber mit IMEI-Nummer

Maße (L x B x H): 6,4 x 6,4 x 2,3 cm

Packmaß: 17,6 x 10,3 x 5,4 cm; Gewicht: 90 g

schwarz **310/854 162,50**
weiß **310/855 162,50**

MILENCO



Premiumalarm Milenco

Ein Premiumalarm für Nutz- und Freizeitfahrzeuge mit Fernbedienung, der einfach zu montieren und äußerst effektiv ist. Durch eine Funkfernbedienung wird der Alarm aktiviert. Der Alarm umfasst einen Bewegungs- und Aufprallschutz sowie eine Panikfunktion. Mit Code Hopping Sender, der jedes Mal bei Benutzung einen zufälligen Code wählt. So wird verhindert, dass mit einem Code Grabber der Code kopiert werden kann. Der ultrahohe Dezibel-Alarm bietet den ultimativen Diebstahlschutz für Ihr Freizeitfahrzeug sowie jahrelangen zuverlässigen Service.

Nennspannung: 12 V; Maße (B x H x T): 9,05 x 15 x 9,05 cm; Gewicht: 460 g

310/869 137,50



Rauchwarnmelder RM218

Rauchmelder sind unbedingt notwendig, um im Brandfall rechtzeitig reagieren zu können. Der Rauchwarnmelder verwendet einen hochwertigen, versiegelten Lithium-Akku mit 10-jähriger Lebensdauer. Außerdem ist er mit einem fotoelektrischen Sensor sowie einer großflächigen Testtaste und einer LED-Anzeige ausgestattet. Mit deutschem Q-Gütesiegel. Funktionen: Batterieanzeige, Pausenfunktion, Störmeldefunktion, Schlafmodus, Testschalter. Maße (H x Ø): 3 x 10,5 cm; Gewicht: 180 g

310/859 31,50

Magnetbefestigungsset für Rauchmelder

Mit dem Universal-Montagekit können Sie Geräte wie Rauchmelder oder Hitzemelder innerhalb von nur 15 Sekunden montieren und das ganz ohne Bohren. Tests haben nachgewiesen, dass der Rauchmelder durch das Montagekit nicht beeinträchtigt wird. Befestigungsart: 3M Klebeband, Befestigungsdurchmesser: 6 cm.

310/858 8,30

KOMBI-ALARM

Kombi Alarm



Kombi Alarm Compact



Der AMS Kombialarm spürt Narkosegas bereits bei geringsten Konzentrationen auf, also noch bevor sie die betäubende Wirkung entfalten und die Reaktionsfähigkeit der Insassen ausschalten können. Bei den Gasen Butan/Propan/Methan liegt die Ansprechschwelle weit unter der unteren Zündgrenze des Gases, d. h. dem Punkt, an dem ein explosionsfähiges Gemisch entsteht. Das System zeichnet sich durch einen vergleichsweise sehr niedrigen Stromverbrauch aus. Die Einstellung der Empfindlichkeitsschwellen der Sensorik erfolgt vollautomatisch.

Einsatz: Caravan, Wohnmobile, Lkw-Fahrerkabinen

Nennspannung: 12 V; Maße (B x H x T): 115 x 90 x 30 mm

Kombi Alarm

Je nach Fahrzeuggröße kann man zwei Zusatzsensoren anschließen. Zum Anschluss externer Warngeräte (z. B. Blitzsignallampe, Sirene usw.) steht ein Relaisausgang zur Verfügung. Ein-/Ausschalter. Stromverbrauch Ruhe ca. 90 mA, Alarm ca. 145 mA – Relaisausgang 1 A/30 V DC.

Gewicht: 128 g **310/867 185,-**

Kombi Alarm Compact

Zur Verwendung in Caravans und Wohnmobilen mit kleinerem Raumvolumen vorgesehen. Ebenso eignet sich das System zum Einsatz in Lkw-Fahrerkabinen. Ein-/Ausschalter. Stromverbrauch Ruhe ca. 90 mA, Alarm ca. 145 mA.

Gewicht: 140 g **★ 310/874 142,50**



Sensor für Narkosegas und Gas

Zusatzsensor zur Detektion von Gas (Propan, Butan, Methan) und Narkosegas. Stromverbrauch ca. 60 mA, grüne Betriebsanzeige. Kabellänge: 3 m; Maße (B x H x T): 50 x 50 x 24 mm; Gewicht: 62 g

310/868 80,-

Sicherheit



Marderabwehr – die ideale Lösung für die ungebetenen Gäste!



Marderabwehrgerät M9900

Das wasserdichte, autarke Marderabwehrgerät M9900 mit wasserdicht vergossener Elektronik lässt sich an den Motorraum anpassen. Es ist mit vier felldurchdringenden, verschiebbaren Multikontakt-Hochspannungsbürsten mit Aktivierungssensoren ausgestattet und wird mit AA-Batterien (4 x AA 1,5 V, nicht im Lieferumfang enthalten) betrieben. Die Batterien werden dank des Schlafmodus der Aktivierungssensoren nur bei Kontakt in Anspruch genommen. An der Low-Battery-Anzeige sehen Sie es rechtzeitig, wenn die Batterien langsam leer werden. Diese Methode der Marderabwehr ist besonders effizient und benötigt nur wenig Energie. Säurefester und selbstverlöschender Kunststoff, E1-Zeichen des Kraftfahrbundesamtes, Funktionsanzeige im Kontrollmodus, Bordnetz-unabhängiger Batteriebetrieb mit Schutzfunktion. Erweiterbar um 2 Kontakte. Inkl. Sicherheitsmotorhaubenschalter. Für alle Motorengenerationen geeignet.

Maße Basisgerät: 8,6 x 5,5 x 5 cm.
Nennspannung: 6 V; Gewicht: 820 g

452/125 315,-



Marderabwehr Erweiterungssatz M9900-Kit

Erhöhen Sie die Abwehrleistung des M9900 durch zwei zusätzliche Multikontakt-Hochspannungsbürsten mit Aktivierungssensoren. Dies kann nötig sein, wenn der Motorraum sehr verwinkelt ist.

Maße(LxBxH): 7,5x6,8 x3,3 cm

Gewicht: 120 g 452/128 77,50



Marderabwehrgerät M2700

Das wasserdichte und schmutzbeständige M2700 ist ein Ultraschall-Marderabwehrgerät und verhindert Bisschäden schon im Ansatz. Es kann im Gegensatz zu vielen anderen Ultraschallgeräten genau dort platziert werden, wo es gebraucht wird – ganz unten. Denn von dort aus gelangen die Marder ins Auto. Dank des komplett verschlossenen 360°-Kuppellautsprechers können Sie es bedenkenlos im Motorraum einbauen (auch im Spritzwasserbereich). Dort errichtet das Gerät eine 360°-Ultraschallbarriere. So können sich Marder nicht im Schallschatten anschleichen. Selbstverlöschender Kunststoff, E1-Zeichen des Kraftfahrbundesamtes. Für alle Motorengenerationen geeignet.

Maße Basisgerät: 8,5 x 5,3 x 4,2 cm.
Nennspannung: 12 V; Gewicht: 140 g

452/124 100,-



Marderabwehrgerät M7500

Motorhauben und Autodächer sind ein gerne genutzter „Laufsteg“ für Marder, aber auch für Katzen und andere Kleintiere. Um Kratzer und das Zerbeißen von Kabeln und Schläuchen zu verhindern, überträgt die M7500 – anders als herkömmliche Marderscheuchen – den Ultraschall als Schwingung direkt auf das Blech der Motorhaube und lässt diese somit zum Lautsprecher werden. Dabei dringt der Ultraschall sowohl von oben in den Motorraum als auch nach außen und hält Marder, Katzen und Co. fern. Wasserdicht, CAN-Bus- und Hybrid-geeignet, selbstverlöschender Kunststoff, E1-Zeichen des Kraftfahrbundesamtes. **Hinweis:** Der Ultraschall wirkt bis zu 3 m nach außen und kann evtl. von Haustieren wahrgenommen werden.

Maße Basisgerät: 7,5 x 2,8 x 5 cm.
Nennspannung: 12 V; Gewicht: 180 g

452/113 100,-



Marderabwehrgerät M9300

Das wasserdichte Hochspannungsabwehrgerät gegen Marder ist nicht auf das Bordnetz als Energiequelle angewiesen, sondern wird mit AA-Batterien (4 x AA 1,5 V, nicht im Lieferumfang enthalten) unabhängig betrieben – ohne Belastung der Autobatterie. Dank der Low-Battery-Anzeige (LED) werden Sie rechtzeitig informiert, wenn die Batterien leer werden. Das Gerät schützt Ihr Fahrzeug effektiv, da die 6 Multikontakt-Hochspannungsbürsten das Fell der Marder an jeder Stelle durchdringen können. Selbstverlöschender Kunststoff, E1-Zeichen des Kraftfahrbundesamtes. Automatisches An- und Abschalten und wasserdichter Kompaktstecker für leichteren Austausch. Um 4 Kontakte erweiterbar. Ein Sicherheitsmotorhaubenschalter ist optional erhältlich. Für alle Motorengenerationen geeignet. Maße Basisgerät: 15,5 x 8,8 x 3,2 cm.
Nennspannung: 6 V; Gewicht: 730 g

452/119 262,50



Marder-Frei Auto

Schützt vor Marderbissen an Zündkabeln, Bremsleitungen und anderen Gummiteilen in Pkw, Wohnmobil oder Lkw. Das Gerät gibt einen ultrahohen Pfeifton in Intervallen von 15 Sekunden ab. Zwei-Wege-Anschlussystem mit Montagesicherheit durch Verpolungsschutz und Feinsicherung. Schalldruck: 85 dB. Komplett mit 30 cm Anschlussleitung. Marder-Frei arbeitet mit 12 kHz. Kabellänge: 30 cm; Nennspannung: 12 V; Nennleistung: 0,1 W; Maße(BxHxT): 9x5,5 x2,5 cm; Gewicht: 80 g 452/114 31,50



Profis kleben schon immer mit DEKALIN – für jede Anwendung gerüstet



Reinigen



Gefahr!,
H225,
H319, H336



DEKAclean Ultra

- schnelltrocknend
- reinigt gründlich und rückstandsfrei
- hochwirksame und wirtschaftliche Nutzung

1000 ml **451/120** **26,-**



Gefahr!, H225,
H319, H336



DEKAclean Ultra Reinigungstuch

Einzel abgepacktes Reinigungstuch für die schnelle Anwendung. Getränkt mit DEKAclean Ultra. Maße (BxHxT): 18x1x8 cm **451/121** **3,70**



Gefahr!, H226, H304, H315,
H318, H336, H361d, H411



DEKAvator 22NF

Der Haftaktivator verbessert die Klebbarkeit, denn er fungiert als chemische Brücke zwischen dem Füge teil und dem Klebstoff. Schnelltrocknend. Optimal für Kunststoffoberflächen. Farbe: klar **451/118** **19,-**
451/117 **52,50**

Reinigen

DEKAclean Glass Foam

DEKAclean Glass Foam ist ein Aktivschaum-Reinigungsspray mit hervorragenden Benetzung- und Reinigungsergebnissen auf Windschutzscheiben und Spiegeln.

- streifenfreier Reinigungseffekt dank Spezialformel
- einfaches Entfernen von Straßentaub und Insekten
- entfernt Nikotin und Silikon

Gefahr!, H222, H229, H319



400 ml **451/146** **13,-**



Gefahr!, H222,
H229, EUH208



DEKArust Remover

DEKArust löst Rost ohne die Oberfläche anzugreifen. Übertagende Rostdurchdringung und hohe Rostlösung. 250 ml **451/176** **26,-**

Kleben & Dichten

ohne Primer



DEKAsyl MS-5

Kraftkleber für den gesamten Fahrzeugbau mit hoher Anfangsfestigkeit. Strukturelle Verklebung von Polyester teilen auf Metallrahmen, Eckprofilen aus Alu, Klimaboxen, Solar- und SAT-Anlagen, Rahmen und Radverkleidungen u. v. m. EUH208, EUH210, EUH212

weiß 100 ml	451/076	14,-
weiß 290 ml	451/069	25,-
weiß 600 ml	451/110	45,-
schwarz 290 ml	451/068	25,-



EUH211

ohne Primer

DEKAsyl MS-6

Haftstarker Spezial-Dicht- u. -Klebstoff mit ausgezeichneter Haftung auf vielen im Wohnwagen und Reisemobil verwendeten Materialien mit hoher Elastizität und niedriger Härte.

weiß 310 ml	451/148	24,-
schwarz 310 ml	451/147	24,-



Kleben & Dichten

EUH208,
EUH210

ohne Primer

DEKAsyl MS-1

Haftstarker Dichtstoff, geeignet für innen und außen sowie für kleinere Verklebungen. Eine optimale Haftung ist auf fast allen Untergründen ohne Primer möglich. Inhalt: 290 ml

weiß	451/116	15,50
grau	451/114	15,50
schwarz	451/115	15,50



EUH208,
EUH210

ohne Primer

DEKAsyl MS-7

Transparenter Dichtstoff zur Herstellung von elastischen Verbindungen. Geeignet für Glas, glasierte Oberflächen, PMMA-Kunststoffe, Emaille etc. Inhalt: 290 ml transparent **451/112** **23,-**



EUH210

DEKAfinisher Glättmittel

Das wasserbasierende Glättmittel ist ein gebrauchsfertiges, mildes, neutrales Hilfsmittel zum Glätten von Oberflächen im Sichtfugenbereich bei frischer Fugenoberfläche. 500 ml **451/119** **27,-**



EUH208,
EUH210,
EUH212

ohne Primer

DEKAsyl MS-2

Multifunktionale Kleb- & Dichtmasse, geeignet für Klebe- und Dichtnähte, Abdichten und Verkleben von Seitenschwellern, Verkleidungen, Rahmen und Sichtfugen.

weiß 290 ml	451/074	21,-
grau 290 ml	451/070	21,-
schwarz 290 ml	451/072	21,-
weiß 600 ml	451/113	42,-



Mehr?
Online!

ohne Primer

DEKAsyl MS-8

Scheibenklebstoff auf MS-Polymerbasis mit einer sehr hohen Anfangsfestigkeit und einem schnellen Kraftaufbau zur Direktverglasung mit einer Wegfahrzeit von ca. 60 Minuten. INHALT: 290 ML schwarz **451/149** **28,-**





Profis kleben schon immer mit DEKALIN – für jede Anwendung gerüstet



Dichten

DEKAseal 8936 abtupfbar

Dauerelastische Dichtmasse, hervorragend geeignet für die Abdichtung von Dachhauben, Fenster- und Kanten-gummis sowie für alle Zierleisten am Wohnwagen oder Reisemobil.



Achtung!, H315, H412
 anthrazit 310 ml **451/040** **20,-**
 hellgrau 310 ml **451/045** **20,-**
 schwarz 310 ml **451/144** **20,-**
 anthrazit 560 ml **451/142** **26,-**
 hellgrau 560 ml **451/143** **26,-**
 schwarz 560 ml **451/145** **26,-**



Schützen



atmungsaktiv

Gefahr!, H222, H229, H304, H319, H336, H411, EUH066

DEKAphon 9735

Spritzbare, atmungsaktive, widerstandsfähige Schutzbeschichtung mit anti-korrosiven Eigenschaften. Zusätzlich schalldämpfend und robust, selbst bei Steinschlag. Für GFK, Holz und Metall.
 Farbe: schwarz
 500 ml **451/050** **23,-**



Kleben & Reparieren



Problemlöser

Gefahr!, H225, H315, H319, H336, H411, EUH066

DEKApren 3649/2

Aromatenfreier Kontaktklebstoff zur Anwendung bei Reparaturarbeiten, Aufbauarbeiten und beim Fahrzeugbau. Verklebt zuverlässig eine breite Vielfalt an Materialien wie Resopal, Gummi, Leder, Kork, Metall etc. im Temperaturbereich von +5 °C bis +110 °C. Farbe: beige
 750 ml **451/122** **37,50**



DEKAseal 1512

Spritzfähige, elastische Dichtmasse auf Butyl-Basis, überlackierbar und frei von aromatischen Lösemitteln. Mit Hautbildung – nicht abtupfbar. Anwendungsbereiche: Abdichtung von Nuten und überlappenden Verbindungen aus Metall. Gute Haftung ohne Vorbehandlung. Optimal für den Kastenwagenausbau.

Inhalt: 310 ml H412
 weiß **451/062** **24,-**
 schwarz **451/063** **24,-**



atmungsaktiv

DEKAphon 958

Umweltfreundlicher, wasserbasierter Allround-Unterbodenschutz zum Streichen und Spritzen. Er bildet einen schwarzen, elastischen Film, der sowohl den Holz-/GFK-Unterboden als auch angrenzende Rahmenteile aus Metall wirksam vor Steinschlag und Streusalz schützt. Atmungsaktiv.
 Farbe: schwarz EUH208, EUH210
 1000 ml **451/140** **35,50**



Gefahr!, H315, H317, H319, H332, H334, H335, H351, H373, EUH204

DEKApur 2K-90

Kunststoffreparatur für Zierblenden, Radabdeckungen und Heck-schürzen. Anwendung auf ABS, PMMA, GFK, schleif- und überlackierbar, sehr schnelle Härtung – nur 5 Minuten!
 Farbe: schwarz
 50 ml **451/067** **22,50**



Mehr? Online!



DEKA Butyl-Tape

Profiliertes, dauerelastisches Abdichtmaterial in Klebebandform. Geeignet zur alterungsbeständigen, lösemittelfreien Abdichtung von Kederleisten, Überlappungen und Haltern.
 Maße (LxB): 3 m x 20 mm
 schwarz **451/109** **16,50**

Gefahr!, H222, H229, H332, H336, H412, EUH066, EUH208

DEKAphon Pro-Wax

Perfekt für Hohlraumschutz (z. B. in Türen), Korrosionsschutz von Stahlteilen, Schutz von Punktschweißnähten und allen schwierig erreichbaren Stellen, die gegen Korrosion geschützt werden sollen.
 Farbe: transparent
 500 ml **451/108** **19,50**



Profi Kartuschenpistole

Kartuschenpistole für DEKApur 2K-90.
451/077 **42,-**

Das Set



Gefahr!, H225, H226, H304, H315, H318, H336, H361d, H411, EUH208, EUH210, EUH212

Dekalin-Klebeset MS-5

Das Dekalin-Klebeset ist optimal zum Verkleben von Solarmodulen, Spoilern oder auch Dachdurchführungen. Dekasyll MS-5 ist ein Kraftklebstoff mit hoher Anfangsfestigkeit zur Herstellung von elastischen, konstruktiven, strukturellen Verbindungen. Er wird schwerpunktmäßig im Freizeitfahrzeugbereich verwendet.

weiß **451/107** **52,50**
 schwarz **451/141** **52,50**

Vorteile:

- frei von Isocyanaten, Lösemitteln und Weichmachern
- breites Haftspektrum
- sehr gute UV- und Alterungsbeständigkeit

Lieferumfang:

- 1 x DEKAsyl MS-5 290 ml
- 1 x Dekavator 30 ml
- 1 x Reinigungstuch-Set (1 Tuch feucht, 1 Tuch trocken)
- 1 x Wollfilz-Applikator





Mehr Infos? Das Bördbuch



BUILDING TRUST

Mit Hilfe der Klebtechnik lassen sich die unterschiedlichsten Materialien dauerhaft, kostengünstig und optisch ansprechend miteinander verbinden.

Vorbereitungstabellen

Auf unserer Frankana Freiko Webseite finden Sie die Vorbereitungstabellen zum Download.



200er Serie



500er Serie

Sika ist Technologie- und Entwicklungspartner vieler namhafter Hersteller von Caravans und Wohnmobilen und als Serienlieferant bereits bei der Entstehung neuer Modelle von Anfang an involviert.

Sikaflex®-522

Sikaflex®-522 ist ein universeller STP-Klebdichtstoff mit hoher Alterungs-, Schimmel- und Witterungsbeständigkeit. Auf vielen Untergründen ohne Primer anwendbar. Frei von Isocyanat, Lösemitteln und Phthalat.



Achtung!, H317, H412, EUH211



Sikaflex®-522

- Dachabdichtung außen
- Abdichtungen innen
- Fensterrahmen
- Wartungsklappen
- Küche und Sanitär

Vorteile:

- All-in-one: innen & außen
- UV- und alterungsstabil
- Primerlos einsetzbar*
- schimmelresistent
- phthalatfrei
- lebensmittelunbedenklich

300 ml

weiß

451/200

13,50

schwarz


451/201

13,50

stahlgrau

451/202

13,50



UV-stabiler, emissionsarmer, universeller Klebdichtstoff



Sikaflex®-522

- immer dabei auch im Urlaub
- schnell zur Hand
- schnell repariert
- funktioniert ohne Kartuschenpistole

100 ml

weiß

451/203

11,50

STP-Montageklebstoff zum Kleben von Bauteilen

Sikaflex®-554

Kleben von:

- Solarpaneelen
- Markisenhaltern
- Zubehör außen
- Bodenplatten
- Möbelbau innen

EUH208,
EUH210,
EUH211

Vorteile:

- All-in-one: innen & außen
- UV- und alterungsstabil
- für hohe Belastungen
- Primerlos einsetzbar*
- emissionsarm
- lebensmittelunbedenklich

Anwendung: geeignet für eine elastische, dauerhafte, haftstarke Abdichtung. Geeignete Untergründe sind Metalle, Grundierungen und Lackierungen (2-K-Systeme), keramische Materialien und Kunststoffe.

300 ml

weiß

451/205

22,50

schwarz

451/206

22,50



für Fenster, Dachhauben und Klappen

SikaLastomer®-710

Plastischer Butyl-Dichtstoff für wieder lösbare Abdichtungen.

- 1-komponentig
- kalthärtend
- einfache Anwendung
- gutes Haftspektrum
- gute Alterungsbeständigkeit
- plastisches Produkt
- Abdichtung einfach trennbar

EUH211

Anwendung: Einfache, wieder lösbare plastische Abdichtungen in der Lkw-, Pkw-, Bus- sowie Caravanindustrie und vielen anderen industriellen Bereichen. SikaLastomer®-710 haftet auf fast allen technischen Untergründen ohne aufwendige Untergrundvorbereitung.

310 ml

weiß

451/127

14,-

schwarz

451/128

14,-



transparent, UV-stabil, ohne Primer anwendbar

Sikaflex®-521 FC

Der **transparente Kleb- und Dichtstoff** ist ein einkomponentiger Kleb- und Dichtstoff auf Basis eines modifizierten Polymers, der mit Luftfeuchtigkeit zu einem Elastomer aushärtet.

- elastisch
- geruchsarm
- UV-stabil
- nicht korrosiv
- überlackierbar

EUH208

Anwendung: Für viele Untergründe geeignet, wie z. B. Glas, glasierte Oberflächen, Emaille und lackiertes Holz. Kann ohne Primer eingesetzt werden. Sikaflex® 521 FC ist nicht geeignet für PP, PE, Teflon und Bitumen Untergründe, für Unterwasser- und Bewegungsfugen.

290 ml

transparent

451/133

15,50





Sikaflex®-111 Stick & Seal

Einkomponentiger, lösemittelfreier, elastischer Kleb- und Dichtstoff für viele Baumaterialien zur Verwendung im Innen- und Außenbereich.

- sehr gute Haftung und Verträglichkeit auf vielen Untergründen auch ohne Primer
- verträglich mit Styropor®/Styrodur®
- gute UV- und Alterungsbeständigkeit

290 ml

weiß

451/207

21,-



Sika® MultiSeal BT Dichtband

Sika® MultiSeal BT ist ein selbstklebendes Dichtband und besteht aus einer Butylkautschuk-Verbindung. Für Schnellreparaturen gegen Nässe und Zugluft. Mit Aluminiumfolie kaschiert und grau beschichtet.

- flexibel
- wieder lösbar ohne Rückstände
- schwindfrei
- Maße (LxB): 3 m x 10 cm

grau

451/208

19,50



Gefahr!,
H222,
H226,
H229,
H304,
H336,
H412,
EUH066

Sika® Remover-208 Spray

Sika® Remover-208 ist ein farbloses, klares Reinigungsmittel auf Lösemittelbasis für lackierte Untergründe. Sika® Remover-208 wird auch verwendet, um Reste von Sikaflex® Produkten zu entfernen.

- entfernt starke Verschmutzungen
- kann auf den meisten lackierten Oberflächen und Kunststoffen verwendet werden

400 ml

451/209

30,-



EUH208,
EUH210

Sikasil® N Plus

Sikasil® N Plus ist ein elastischer 1-Komponenten-Dichtstoff auf Basis von neutralem Silikonkautschuk. Sikasil® N Plus härtet mit Hilfe von Luftfeuchtigkeit zu einem witterungsbeständigen, elastischen Dichtstoff mit sicherer Haftung an den gebräuchlichen Baustoffen aus.

- sichere Haftung
- ausgezeichnete Verarbeitungseigenschaften
- elastisch
- 300 ml

transparent

451/210

14,-

weiß

451/211

14,-

grau

451/212

14,-

schwarz

451/213

14,-



Gefahr!, H225,
H319, H336

Sika® Aktivator-205

Vorbereitungsmittel für nicht poröse Untergründe.

Sika® Aktivator-205 ist eine alkoholische Lösung mit haftaktiver Substanz zur Aktivierung von Haftflächen vor der Verklebung und Abdichtung mit Sikaflex® Produkten.

Anwendung: Aktivierung folgender nicht poröser Untergründe: Metalle, Kunststoffe, emailliertes Glas (Keramik), lackierte Untergründe.

30 ml

451/174

14,-

250 ml

451/055

28,50



30 ml

250 ml



Sika® Cleaner G+P Glasreiniger

Sika® Cleaner G+P ist ein wasserbasiertes, alkoholhaltiges, hellblaues, klares Reinigungsmittel für Glas und Kunststoffe. Sika® Cleaner G+P kann für die Entfernung von Fingerabdrücken, Rückständen und allgemeinen Verschmutzungen verwendet werden. Das Produkt hinterlässt keine Rückstände auf der Oberfläche und ist einfach anzuwenden. Die Scheiben müssen nicht nachpoliert werden.

- Reiniger auf Wasserbasis
- macht Silikonrückstände sichtbar
- Verwendung auf z. B. Mineral- und Acrylglas

500 ml

451/214

5,80



30 ml

250 ml



Gefahr!, H225, H319,
H336, H412, EUH066

Sika® Primer-210

Auf vielen Untergründen einsetzbar.

Die niederviskose Flüssigkeit zur Vorbehandlung von zahlreichen Untergründen, die mit Sikaflex® Produkten verklebt oder abgedichtet werden.

Anwendung: z. B. Aluminium, Kunststoffe oder lackierte Oberflächen.

30 ml

451/175

19,-

250 ml

451/058

50,-





TEC7 Klebe- und Dichtmittel

Qualitativ hochwertige Produkte für Profis.

- professionelle Qualität
- innovative Produkte
- ein ausgezeichnetes Preis-Leistungs-Verhältnis
- für den Fachmann

1 | Klebstoff- und Dichtmittel ATEC

350 % Dehnbarkeit – Einer für Alles – Sie brauchen nichts mehr zu entscheiden, nur noch die Farbe!

- Ersetzt jede Art von Montageklebstoff, PU-Klebstoff, Sanitär-Silikonkitt, Acrylkitt, Butyl- und Bitumenklebstoff.
- Dient zum Verkleben von jedem Material mit jedem Material. Einfache Anwendung besonders im Caravan- und Bootsbereich.
- Einsetzbar zum Abdichten von Fugen und Nähten in allen Bereichen bei Wohnwagen, Wohnmobilen und auch Booten, da unter Wasser verklebbar.
- Ist für innen und außen geeignet, sowohl im Neuanwendungsbereich als auch im Reparaturbereich.
- Inhalt: 310 ml

beige	451/220	22,-
braun	451/221	22,-
grau	451/222	22,-
hellgrau	451/223	22,-
schwarz	451/224	22,-
weiß	451/225	22,-

2 | Dichtstoff XSEAL EXTREME

Extrem flexible Dichtmasse auf Basis von MS-Hybridpolymer, die alle anderen Dichtstoffe ersetzt: Dichtstoffe für Malerarbeiten, Dichtstoffe für den Sanitärbereich, Baudichtstoffe, wasserabweisende Dichtstoffe, Dichtstoffe für Verglasungen, Natursteindichtstoffe, Betondichtstoffe usw. Einfache Verarbeitung und problemlos überstreichbar. Die Kombination aus überlegener Haftung und dauerhafter Elastizität garantiert beständige Fugen. Perfekte Beständigkeit gegen Witterung und Wind, UV-Strahlung und Temperaturschwankungen.

Inhalt: 310 ml
weiß

451/226 20,-

3 | Kleb- und Dichtstoff TRANSCLEAR

Klebt alle Materialien. Sehr gute UV-Beständigkeit. Die Kartuschen sind lange lagerfähig und härten nicht aus. Die Produkte sind lebensmittelrecht, überstreichbar, resistent gegen Schimmel und Bakterien. Es befinden sich keine Lösungsmittel im Material, es ist geruchlos und ungiftig.

Inhalt: 310 ml
transparent

451/227 25,50

4 | Montagekleber XTACK EXTREME

Extrem schnell und stark montieren.

- extrem hohe Anfangshaftung, kein Festkleben mehr nötig
- der schnellste Montagekleber unter den MS-Polymeren
- Wurde speziell entwickelt für den Innen- und Außenbereich auf Baustellen, da es Verbindungen wie Schrauben, Bolzen usw. ersetzt.
- Inhalt: 290 ml

schwarz 451/228 32,-
weiß 451/229 32,-

5 | Multifunktionspray GT7

- Feuchtigkeitsverdränger, zum Rostlösen und als Kriechöl, d. h. es kriecht unter alte Fettschichten und löst die alte Fettschicht auf
- Schmiermittel gegen Krachen und Quietschen, als Kontaktspray löst es Oxidationen
- Reiniger für Fett, Bremsstaub, Zylinderschlösser usw.
- Schutzmittel: bildet eine lang anhaltende, transparente und feuchtigkeitsabweisende Schicht.
- Inhalt: 400 ml

451/230 14,-

6 | Reiniger HP POWER CLEAN

Entfernt schnell und sicher Fette und organischen Schmutz. Vollständig biologisch abbaubar, nicht brennbar, säurefrei und nicht korrosiv. Entspricht der HACCP-Norm. Riecht angenehm.

Inhalt: 1 l 451/231 20,50

7 | Reiniger und Entfetter TEC7 Cleaner

Reinigung – Entfettung – Finish

- Zur Reinigung der zu verklebenden Materialien vor und nach dem Gebrauch von TEC7.
- Schnelles und sicheres Entfernen von Fett und Schmutz von allen Oberflächen wie Holz, Metall, Stein, Fliesen und den meisten Kunststoffen. Greift keine Oberflächen an.
- dient zum Entfetten und Reinigen von Werkzeugen und Werkstattausrüstung
- entfernt Klebstoffreste von Stickern/Etiketten
- entfernt Reste von Kontaktleim, Wachs, Teer und vieles mehr
- dient auch als Fugenverstreichmittel
- Inhalt: 500 ml

451/232 16,50

8 | Schaumreiniger MULTICLEAN

- reinigt, entfettet und bringt Glanz
- auf fast allen Materialien sicher einsetzbar
- perfekte Entfettung zum Verkleben
- Sehr effektiv für Gummiablagerung, Schmutz, Fett, Nikotin, Bleistiftstreifen, ...
- Inhalt: 500 ml

451/233 17,50





TEROSON ist die führende Marke für Verbindungs-, Dichtungs-, Beschichtungs-, Akustik-, Versteifungs- und Verstärkungslösungen für Fahrzeugherstellung, Fahrzeugreparatur und -wartung (VRM), industrielle Baugruppen und Anwendungen in der Bauindustrie.

TEROSON®



1
Gefahr!,
H222,
H229,
H317,
H336,
H411,
EUH066



2
Gefahr!,
H222,
H229,
H317,
H336,
H412,
EUH066

1 | Konservierungswachs TEROSON WX 210

Besonders geeignet als Langzeitschutz für stillgelegte Fahrzeuge, Aggregate, Maschinen und Gartengeräte. Das transparente Konservierungswachs ist ein hochwertiger Korrosionsschutz zur Vorbeugung, Pflege und Reparatur. Mit Flachstrahlprühkopf für Fahrzeugunterböden und zusätzlich beigefügtem Sprührohr für Hohlräume.
500 ml **450/220 15,50**



3
EUH066,
EUH210



4
Achtung!,
H315,
H412

2 | Schutzwachs TEROSON WX 990

TEROSON WX 990 ist ein spritzbares Rostschutzmittel auf Wachsbasis. Nach der Durchtrocknung verbleibt ein festhaftender, plastisch zäher und wasserabstoßender Film. Der Fließpunkt der Trockensubstanz liegt über 100 °C, sodass selbst im Motorraum kein Abfließen oder Abtropfen zu befürchten ist. Der Trockenfilm hat eine gute Haftung auf unbehandelten und lackierten Blechen.
• festhaftend
• wasserabweisend
• transparent
• klebefrei abtrocknend
500 ml **451/195 24,-**



5
H412



6
H412

3 | Dichtstoff TEROSON RB 4006

Lösungsmittelarmer Butyl-Kautschuk-Dichtstoff
• hohes Haftvermögen auf allen gebräuchlichen Untergründen
• leicht glättbar
• gute Standfestigkeit
• zähplastisch
• beschichtungsfähig
TEROSON RB 4006 wird eingesetzt bei Abdichtungen von mechanisch fixierten Überlappungsfugen an Rahmenkonstruktionen, Blechverwahrungen, Stahl- und Blechkonstruktionen, wie z. B. bei Klimaanlagen und Silos.
grau 300 ml **451/064 28,-**
grau 570 ml **451/065 29,50**



7
Gefahr!,
H225,
H304,
H315,
H336,
H411



4 | Abdichtmasse TEROSON RB 2759

Spritzbares Butyl-Dichtband für die Anwendung im Wohnwagen- und Wohnmobilbereich. Kaltverarbeitung bei Raumtemperatur. Standfeste, lösemittelhaltige, elastoplastische Abdichtmasse, leicht abtupfbar. Mittlere Klebefähigkeit. Sehr gute Wasser- und Alterungsbeständigkeit.
Anwendungsgebiete:
• Dachhauben tauschen
• Fenster tauschen
• Markisen/Heckträger/Rückfahrkamera
grau 310 ml **451/059 20,-**
grau 570 ml **451/056 23,50**

5 | Industriedichtstoff TEROSON MS 935

Mittel-/hochfester Industriedichtstoff für elastische Abdichtungen. Breites Haftspektrum und gute Witterungsbeständigkeit. TEROSON MS 935 kann ohne Primer eingesetzt werden. Das Produkt erzielt hervorragende UV-Beständigkeit und ist überlackierbar. TEROSON MS 935 ist gut glättbar und erzielt hohe Standfestigkeit durch thixotrope Eigenschaften. Der Dichtstoff eignet sich für sämtliche Abdichtungen im Innen- und Außenbereich. Hautbildezeit: 15 – 20 min.
grau 310 ml **451/190 22,50**
weiß 310 ml **451/191 22,50**

6 | Klebstoff TEROSON MS 939


TEROSON MS 939 ist ein industrieller Klebstoff für hochfeste, flexible Verklebungen. Der Klebstoff eignet sich hervorragend zur Verklebung von Sat-Antennen, Solarpanels und Markisen.
• sehr vielseitig
• hohe Festigkeit
• gute Elastizität
• hervorragende Witterungs- und UV-Beständigkeit
schwarz 310 ml **451/192 24,-**
weiß 310 ml **451/193 24,-**

7 | Vorbehandlungsmittel TEROSON VR 10

TEROSON VR 10 ist ein flüssiges Vorbehandlungsmittel. Es basiert auf einem flüssigen, aromatenfreien und n-Hexan-armen Kohlenwasserstoff. Das Produkt enthält keine chlorierten Kohlenwasserstoffe und greift bei kurzer Einwirkzeit Lack nicht an. TEROSON VR 10 blockiert die Aushärtung von Kleb-/Dichtstoffen nicht.
1000 ml **451/194 33,-**



8



8 | Dichtband TEROSON RB VII

Dichtband für Auto, Haus, Caravan und Boot. Beidseitig klebendes Dichtband auf Kunstkautschukbasis zur Abdichtung. Dichtbandbreite 20 mm. Dichtbandhöhe: 2 mm.
Produktvorteile:
• klebt auf allen sauberen und trockenen Oberflächen
• bedingt überlackierbar
• sehr gute Wasser- und Alterungsbeständigkeit
• geringe Klebekraft
3 m **451/027 18,50**
40 m **451/025 115,-**





witterungsbeständig



Butyl-Band

Zwischenlageband zur dauerelastischen Abdeckung aus hochwertigem Butyl, sehr ergiebig, exzellente Haftung, sehr hohe Kohäsion. Selbstklebend, dauerelastisch, schwindfrei, alterungs- und witterungsbeständig. Größe: 20 x 3 mm.

Länge: 3 m		
schwarz	451/024	10,-
Länge: 9,1 m		
schwarz	451/024-1	14,-
grau	451/024-2	14,-
weiß	451/024-3	14,-



LOCTITE



Achtung!,
H315, H319,
H335



Statikmischer

Zweikomponenten-Klebstoff

Spaltfüllend und ausblüharm. Schneller als Epoxid und mit besserer Spaltfüllung als ein Sofortklebstoff. Bringt die modernste Technologie in Ihre Werkstatt – für schnelleres, einfacheres und effektiveres Arbeiten und hervorragende Ergebnisse. Geeignet für Metalle, die meisten Kunststoffe, Gummi, Holz, Papier und Leder. Inkl. 7 Statikmischern.

11 g	451/073	38,50
Statikmischer		
10 Stück	451/197	20,-



Reparaturband Pro Duct Tape

Gewebeband mit langanhaltender Klebkraft für Innen- und Außenanwendungen. Selbstklebend auf jeder Oberfläche. Es ist hochflexibel und stärker als je zuvor. Die schnelle, zuverlässige Lösung für fast jede Reparatur! Das universelle Duct Tape basiert auf Synthese-Kautschuk mit einem 175 µm PET-Gewebe.

50 m	451/102	11,50
------	----------------	--------------



Allzweckband Steinband Basic

Einfaches Gewebeband für vielfältige Anwendungen. Zum Befestigen von Abdeckmaterialien, zum Bündeln, Verschließen, Verpacken und für viele weitere Anwendungen. Universeller Einsatz in Industrie, Handwerk und Freizeit.

50 m	451/103	10,-
------	----------------	-------------

Befestigen und wieder lösen!



Hochleistungs-Dichtband

Für Dichtungsanwendungen und Ausbesserungen auf hochenergetischen Werkstoffen. Für den Innen- und Außenbereich.

- keine Trocknungszeit
- keine Nachreinigung
- geruchsarm
- überlackierbar

Anwendungsbereiche: Metallverkleidungen, Elektroteile, Mobilhausdächer, Dachrinnen, Dachluken, Anhänger- und Wohnwagendächer, allgemeine Ausbesserungen.

Länge: 1,5 m; Breite: 38 mm		
1,5 m	451/057	22,-



Befestigungssystem 3M™ Dual Lock High-Tech

Wiederlösbares, transparentes Befestigungssystem. Ersetzt traditionelle, mechanische Verbindungen wie Schrauben oder Bohrungen. Selbstklebender Rücken für eine einfache und werkzeugfreie Montage. Lässt sich bis zu 1000-mal öffnen und schließen. Wasserfest. Für innen und außen geeignet. 4 Streifen je 1,9 x 10 x 0,35 cm.

	451/034	7,90
--	----------------	-------------



zum Abdichten und Reparieren



Gewebeband Outdoor

Wetterfestes, transparentes Gewebeband für Anwendungen im Außenbereich. Für Befestigungen, Reparaturen, Folienverklebungen im Außenbereich und zum Abdichten von Fensterscheiben, Schläuchen und Leitungen.

Länge: 25 m; Breite: 48 mm		
25 m	451/101	14,50



Achtung!, H319



✓ Verhindert Feuchtigkeit, Schimmel und muffige Gerüche!



Achtung!, H319

DER Raumentfeuchter

DER Raumentfeuchter reduziert drastisch eine zu hohe Luftfeuchtigkeit und Kondenswasser in geschlossenen Räumen mit wenig oder ohne Ventilation. Optimiert das Raumklima, verhindert:

- Kondenswasser
- Schimmel
- Modergeruch
- Pilzbefall
- Stockflecken
- Korrosion

Einsatz in Keller- und Vorratsräumen, Küchen, Kleiderschränken, Schuppen, Ferien- und Gartenhäusern, mobilen und feststehenden Campingfahrzeugen sowie Booten. Unerlässlich in Räumen, in denen Propangas verbrannt wird. Inklusive 1 kg Granulat.

Nachfüllgranulat

1 kg	452/027	6,20
2 kg	452/023	6,80
4,6 kg	452/025	16,50

+ Zubehör

Achtung!, H319, EUH401



Luftentfeuchter Nachfülltabs

- **innovativ** – schnellere Absorption durch die sofortige Reaktion des gepressten Calciumchlorids mit der Umgebungsluft, im Vergleich zum losen Granulat oder Granulat im Vliesbeutel.
- **wirksam und schnell** – die Tab-Reaktion beginnt innerhalb kurzer Zeit nach dem Erkennen überschüssiger Feuchtigkeit.
- **universell** – die Tabs können in vielen Luftentfeuchter-Behältern (TAB-Maß beachten) verwendet werden.
- **intelligent** – nur bei überschüssiger Luftfeuchtigkeit wird die Raumluft auf ein optimales Niveau von 40 bis 60 % reguliert.
- **2-in-1** – Luftentfeuchtung und Raumluftverbesserung. Entfernt schlechte Gerüche ohne Hinzufügen von Duftstoffen.

Maße (HxØ): 39x100 mm; Gewicht: 1,35 kg
3 Stück **452/224 7,30**



ABSODRY Box

Die Luftentfeuchter zeichnen sich aus durch effiziente Kontaktflächen zwischen Luft und den die Feuchtigkeit aufnehmenden Kristallen bei Ausnutzung der Luftbewegung! Auf diese Weise erfolgt ein optimales Aufsaugen der Feuchtigkeit. Die Verbreitung von Schimmel und anderen Allergieerregern wird wirksam minimiert. Die Refill-Tüte und der Sammelbehälter sind so konstruiert, dass die Haut beim Einsetzen und Austauschen nicht mit den Kristallen in Berührung kommt, was zu einer einfachen Handhabung führt.

Box Classic für 35 m³

452/220 11,50

Box Big Compact für 80 m³

452/221 16,50



Nachfüllgranulat ABSODRY Box

Passend für den Luftentfeuchter ABSODRY bieten wir Ihnen das dazugehörige Nachfüllpack an. Geeignet für Räumlichkeiten von 35 bis 80 m³.

Nachfüllpack Box Classic 35 m³ (3er Pack)

452/222 10,-

Nachfüllpack Box Big Compact 80 m³

452/223 5,90

i Naturprodukt



Entfeuchtung

Backofentrocknung

Mehrweg



Achtung!, H319



Luftentfeuchter Multi-Dry®

Entfeuchtet mit natürlichem Speichergranulat – wirkt klimaausgleichend.

- Abtropfsicheres Naturprodukt, welches im Backofen (nicht Mikrowelle) regenerierbar und dadurch besonders wirtschaftlich und ökologisch ist.
- 1 kg Multi-Dry® ist je nach Luftfeuchtigkeit und Temperatur für ca. 35 m³ 2 – 4 Monate wirksam.
- Bei einer schädlichen relativen Luftfeuchtigkeit über ca. 60 % nimmt Multi-Dry® Feuchtigkeit auf, unter 60 % wird Feuchtigkeit abgegeben.
- Hilft bei Modergeruch, Stockflecken, Schimmel, Rost, beschlagenen Scheiben, Kondenswasser u. v. m.

Maße (HxØ): 23x9,5 cm

Gewicht: 1 kg **452/014 20,-**



Thermo-Hygrometer

Digitales Thermo-Hygrometer zur Kontrolle von Innentemperatur und Luftfeuchtigkeit für ein gesundes Wohnklima. Ultraflaches Design, Komfortzone, Höchst- und Tiefstwerte, mit hochglänzender Oberfläche. Möglichkeit zur Wandmontage. Inklusive Batterie 1 x CR2025.

Maße (BxHxT): 10x8,2x1,2 cm; Gewicht: 70 g
455/161 11,50




TEROSON


Glasreiniger TEROSON Bond

TEROSON BOND Glasreiniger behandelt und reinigt Glasoberflächen wie Windschutzscheiben, Glas, Plexiglas und transparente Oberflächen. Der Reiniger ist für alle Fahrzeugoberflächen geeignet, insbesondere für Glas und Plexiglas. Entfernt Staub, Schmutz und alle gängigen Verunreinigungen und verdunstet zu einem streifen- und rückstandsfreien Glanz. Inhalt: 1 l

451/198 18,50
NEU
MADE IN GERMANY
**STOCKMEIER
CHEMIE**


Berliner Wasch-Elixier

Waschen ohne Wasser
Das Berliner Wasch-Elixier entfernt Straßenschmutz und Insektenrückstände manuell, verleiht dem Fahrzeug Tiefenglanz und einen beeindruckenden Abperl-Effekt. Die dünn aufgetragene Schicht schützt vor Witterungseinflüssen. Ideal für unterwegs, bietet es wasserlose Reinigung und langanhaltenden Glanz ohne Wasser. Gönnen Sie Ihrem Fahrzeug die Pflege, die es verdient. Inhalt: 500 ml

450/153 19,-
MADE IN GERMANY
13,-

 Gefahr!,
H314


Intensivreiniger

Leistungsstarker Intensivreiniger: Perfekt für die gründliche Reinigung von Fahrzeugen, Kunststoffverkleidungen, Möbeln aus Kunststoff und PVC-beschichteten Planen oder Zelten im Freien.

Mit seiner intensiven Reinigungskraft sorgt dieser Reiniger für eine gründliche und effektive Säuberung. Egal, ob Sie Ihr Fahrzeug auf Hochglanz bringen, Ihre Gartenmöbel auffrischen oder Ihre Zelte für das nächste Abenteuer vorbereiten – dieser Reiniger ist die richtige Wahl. Bitte beachten Sie, dass der Intensivreiniger nicht für die Anwendung auf Aluminium geeignet ist, Inhalt: 1000 ml

450/440 13,-
MADE IN GERMANY
easydriver

 Achtung!,
H319


Pflegeset mycleanhome

Für einen glänzenden Auftritt.

Am schönsten auf Tour geht es mit einem sauberen und gepflegten Caravan. Regenstreifen, Moos und leicht vergilbte Anbauteile sollen vor der großen Fahrt noch schnell verschwinden. Am besten mit wenig Aufwand und sehenswertem Ergebnis. Mit dem Pflegeset für strapazierte Caravans und Reisemobile haben Sie alles schnell zur Hand, was Sie für Ihr sauberes Zuhause auf Rädern brauchen.

Mit im mycleanhome-Gepäck:

- 2 x 500 ml Intensivreiniger mit Beschützerinstand
- 1 x 250 ml Acrylglassreiniger für den perfekten Durchblick
- 1 x 100 ml Gummipflege für geschmeidige Dichtungen
- 2 x Reinigungstuch

450/453 39,50

MADE IN GERMANY
MADE IN GERMANY
**STOCKMEIER
CHEMIE**

 Gefahr!,
H290,
H314

**BEST
SELLER**

EUH210



Acryl-Kratzerentferner

Acryl- oder Plexiglas® – unzählige Gegenstände des täglichen Gebrauchs sind daraus hergestellt. Leider sind diese Materialien sehr anfällig für Kratzspuren und Schrammen. Schnelle und einfache Abhilfe schafft im Falle des Falles der bewährte QUIXX Acryl-Kratzerentferner! 50 g

450/228 13,50

Berliner Elixier

Das Reinigungskonzentrat für gründlichste Außen- und Innenreinigung von Wohnwagen und Reisemobilen. Entfernt problemlos alle noch so hartnäckigen Verschmutzungen und ist trotzdem biologisch abbaubar. Inhalt: 500 ml

450/151 10,-


Caravanreiniger Gently Polish

Effektiver Reiniger für kratzfreie Oberflächenpflege mit langanhaltendem Wachsenschutz. Entfernt mühselig schwarze Streifen, Teer, Öl und Verschmutzungen. Geeignet für Kunststoff, PVC, Glas und Polyester. Reinigt und wachst in einem Arbeitsgang. Schutz hält mindestens sechs Monate. Inhalt: 750 ml

450/172 19,-

 Biozid, Gefahr!,
H222, H229, H319,
H336, H412


Luftreiniger Desodor

Einmal-Luftentgifter mit Pfefferminzduft. Entgiftet Luft, desinfiziert Oberflächen, vernichtet Bakterien, verhindert Schimmel, wirksam gegen Viren. Geeignet für viele Orte. Eine Dose reicht für 45 m³ (ca. 18 m²). Einwirkzeit: 15 Minuten. Raum nach Gebrauch 1 Stunde lüften. **Nicht in der Schweiz zugelassen!** BauA Nr = N-97697

Inhalt: 75 ml 300/425 11,50




Hier finden Sie unsere aktuellen Preise.



Gefahr!,
H222,
H229

Ballistol Universalöl Spray

Einzugartig vielseitig und umweltgerecht. Pflegt, schmiert, schützt vor Rost. Kriecht in feinste Winkel, ist gleitaktiv. Verharzt nicht, ist biologisch abbaubar. Lebensmittelrecht, hautverträglich und völlig unbedenklich.

Inhalt: 50 ml
451/007 4,90
Inhalt: 200 ml
451/008 9,50



Gefahr!,
H222,
H229,
H336,
H411

Imprägnierspray

Dieses Imprägnierspray ist für Gewebe aus Baumwolle, Baumwoll-Polyester, Acryl und alubeschichtete Gewebe geeignet. Nach der Behandlung werden Materialien wasserabweisend und erhalten einen Fleckenschutz. Inhalt: 500 ml

610/618 10,-



Gefahr!, H225, H319,
H336, EUH066

Nahtdichter

Damit Nähte dauerhaft wasserdicht sind, müssen sie abgedichtet werden. Dafür wird ein dünner Film auf die saubere Naht aufgetragen. Für Zeltnähte, Packtaschen etc. Inhalt: 100 ml

610/607 7,10



Gefahr!,
H222,
H229

Silikon- und Gleit-Spray

Dank des Silikon-Sprays gleiten Kunststoff- und Metallteile wieder leise, leicht und schnell. Zudem schmiert und imprägniert es poröse Kunststoffe sowie Gummi-, Holz- und Stoffoberflächen und hinterlässt einen nicht klebenden Schutzfilm. Inhalt: 300 ml

450/226 11,50



Pflege und Werterhalt!



Achtung!,
H319

1 | Caravan Spezialreiniger

Der Klassiker: Biologisch abbaubarer Spezialreiniger für Wohnwagen. Ideal für die Beseitigung von Regenstreifen, Blütenstaub und Vogelkot. Konserviert, frischt Farben auf und wirkt antistatisch. PE-Flasche.

Inhalt: 1000 ml
450/152 23,50
Inhalt: 2500 ml
450/334 45,-



EUH210

3 | Einzugsspray ZipFit

Bewährtes Reißverschluss- und Einzugsspray für Camping, Caravan, Auto, Boot und Haushalt. Auch zur Kunststoff- und Gumpfpflege geeignet. Hergestellt mit hochwertigen Molykote®-Funktionsölen von DuPont®. Inhalt: 150 ml

450/305 12,-



Gefahr!, H225, H319,
H336, EUH066

5 | Lotus-Spray

Imprägnierung für alle Arten von PU- und Nylon-Gewebe. Geeignet zur Nachimprägnierung von Sportbekleidung und PU-beschichteten Zelten. Stärkt die Festigkeit der Fasern, wirkt farbauffrischend, fäulnisemmend und erhöht die Lebensdauer des Materials. Spraydose. Inhalt: 500 ml

450/335 19,50



Gefahr!,
H220,
H319,
H336

2 | Acrylglas-Reiniger

Wirkungsvoller Spezialreiniger für Acrylglas. Auch für Kacheln, Scheinwerfer, Lackflächen, Spiegel usw. geeignet. Pumpflasche. Inhalt: 500 ml

450/233 19,-

4 | Nahtdichter

Dauerhafte Abdichtung von Nähten und Fadendurchführungen. In praktischer Pinseldose mit integriertem Auftragspinsel in der Verschlusskappe. Inhalt: 100 ml

450/340 20,50

6 | Imprägnier-Konzentrat

Für synthetische Gewebe mit hoher Langzeitwirkung. Das Konzentrat sorgt für ein wasserdichtes und regenfestes, atmungsaktives Gewebe mit einem sehr hohen Abperleffekt. PE-Flasche. Inhalt: 1000 ml

450/313 27,-





NEU



Yachticon bietet spezielle Reinigungs-, Polier- und Pflegemittel für Reisemobile, Caravans, Vorzelte, Zelte und Markisen an. Das Programm umfasst viele Speziallösungen im Pflegebereich, vom Frühjahrsputz bis zur Langzeitkonservierung der Fahrzeuge. Die Produkte werden gerne auch im Haushalt, für Gartenmöbel und Autos verwendet.



1 | Caravan Super Reiniger

Reinigt besonders intensiv und gründlich festsitzenden Schmutz. Wird immer dort eingesetzt, wo nach dem Putzen noch Schmutzreste vorhanden sind. Entfernt mühelos schwarze Regenstreifen, Öl und Teer. Besonders für Kunststoff-Flächen, Kunstleder, Gummi, Lacke und Metalle geeignet.

500 ml **450/302 16,-**

2 | Regenstreifenentferner

Entfernt Regenstreifen und reinigt alle anderen stark verschmutzten Flächen mühelos und schnell. Für alle Materialien geeignet. Einfach aufsprühen und abwischen.

500 ml **450/363 16,50**

3 | Schimmel- und Stockfleckenentferner

Entfernt gründlich und selbsttätig Schimmel und Stockflecken von Geweben aller Art. Beseitigt gleichzeitig muffigen Geruch. Schützt vor Neubefall.

Nicht in der Schweiz zugelassen!

BauA Reg.-Nr.: N-84072

500 ml **450/301 15,-**

4 | Reisemobil & Caravan Elixier

Konzentrat zur universellen Anwendung auf vielen Flächen. Entfernt mühelos und gründlich Verschmutzungen wie Teer, schwarze Regenstreifen, Ruß, Umweltschmutz etc.

1000 ml **450/300 21,-**

5 | Boot- & Caravan-Polierstein

Reinigt, poliert und versiegelt. Für alle Oberflächen geeignet. Entfernt hartnäckigste Verschmutzungen, Umweltdreck und Kalkablagerungen. Inkl. Schwamm.

0,5 kg **450/360 21,-**

6 | Reisemobil- & Caravan-Politur

Reinigt, poliert und versiegelt in einem Arbeitsgang. Für alle Materialien geeignet, insbesondere Kunststoffe, Lacke und Metalle. Lang anhaltender Oberflächenschutz durch hochwertige Wache.

500 ml **450/361 18,50**

7 | Silikonspray

Gleitspray speziell für Reißverschlüsse und alle anderen quietschenden Teile.

400 ml **450/367 13,50**

8 | Imprägnierspray

Imprägniert materialschonend Zelte, Sonnensegel, Markisen und Bekleidung. Hält wasserdicht und atmungsaktiv. Verhindert Schimmelbefall und Stockflecken.

400 ml **450/369 18,-**

9 | Zelt-Imprägnierer

Reinigt und imprägniert materialschonend Zelte, Markisen, Bekleidung oder Sonnenschirme. Hält wasserdicht und atmungsaktiv. Verhindert Schimmelbefall und Stockflecken.

1000 ml **450/368 26,50**

10 | Dieselentferner für Trinkwassertanks

NEU

Entfernt zuverlässig und gründlich Diesel- und Ölrückstände aus Trinkwassertanks und Leitungen; 10 Liter reichen für 100 Liter verunreinigtes Wasser.

10 l **301/259 120,-**



Reparatur | Reinigung



Reinigen wie ein Profi!

Die optimal aufeinander abgestimmten certiman Produkte reinigen, versiegeln, pflegen und reparieren mühelos jede Oberfläche. So reinigen Sie wie ein Profi! Straßendreck, Streusalz, saurer Regen und UV-Strahlung wirken regelmäßig auf Lack und Gewebe ein. Die Spezialreiniger und Pflegemittel von certiman sorgen für glänzenden Schutz des Reisemobils, Caravans, Zelts und Boots.



1 | Siegelpolish NanoTec

Langlebige Lack-Konservierung für Wohnwagen, Wohnmobil und Boot. Das Produkt versiegelt und schützt Ihr Fahrzeug mit einem Wasser-abperl-Effekt bis zu 8 Monate. NTA-frei.

Nicht in der Schweiz zugelassen!

Achtung!, H317, H412



1000 ml **450/182** **37,-**

2 | RegenstreifenEx

Kraftvolles, umweltverträgliches **Reinigungskonzentrat** für **stärkste Verschmutzungen**. Entfernt Regenstreifen, Öl, Fett und Teer, Straßen- und Umweltschmutz auf Glatzwand, Hamerschlagblech oder Gelcoat.

Nicht in der Schweiz zugelassen!

Gefahr!, H315, H318



1000 ml Flasche **450/181** **24,-**

3 | FliegendreckEx

Der Bio-Insekten-Entferner löst mühelos Rückstände von Insekten, Fett, Öl und Straßenschmutz. Erhältlich als Konzentrat oder als anwendungsfertiges Spray.

Nicht in der Schweiz zugelassen!

Gefahr!, H290, H314



1000 ml Flasche **450/475** **23,-**

4 | Duo Shampoo & Wax Konzentrat

Das 2-in-1-Produkt für eine gründliche, lackschonende Reinigung mit pflegendem Carnaubawachs-Lackschutz. **Nicht in der Schweiz zugelassen!**

Gefahr!, H315, H317, H318, H412



1000 ml **450/474** **26,50**

5 | Caravan Elixier

Tiefenreinigung – umweltverträgliches Reinigungsmittel als Konzentrat oder in der Sprühflasche anwendungsfertig. Für stärkste Verschmutzungen. Entfernt Regenstreifen, Öl, Fett, Teer. NTA-frei.

Nicht in der Schweiz zugelassen!

Achtung!, H319



1000 ml **450/212** **23,-**

6 | Oberflächenreiniger

Reinigt und desinfiziert alle Arten von abwaschbaren Oberflächen. Es wirkt gegen alle behüllten Viren. **Nicht in der Schweiz zugelassen!**

BauA Reg.-Nr.: N-88950

Biozid

1000 ml **450/186** **23,-**



- nachhaltige Reinigung ohne aggressive Chemie
- 100 % biologisch abbaubar
- unbedenklich für Mensch, Tier und Umwelt
- entwickelt ohne Tierversuche
- Gerüche werden vollständig neutralisiert
- hervorragendes Preis-Leistungs-Verhältnis
- hochkonzentriert und sehr ergiebig

Intensivreiniger pearl

Awiwa pearl ist ein hochkonzentrierter Intensivreiniger und idealer Regenstreifenentferner für Reisemobile & Boote. Er eignet sich für die Reinigung und Pflege verschiedenster Oberflächen (Lack, Folienbeschichtung, Acrylglas, Glas, Kunststoff, Gummi, Nähte, Chrom, Plexiglas, Edelstahl, Keramik, Carbon, Holz etc.) von Wohnmobilen, Wohnwagen und Booten. Der Reiniger entfernt hartnäckige Verschmutzungen und Ablagerungen, witterungsbedingte Beläge (wie z. B. Regenstreifen), Insekten, Harze sowie Fette und Öle.

Flasche 1000 ml

450/495 **16,50**



Vorzelt- und Markisenreiniger canvas

Mikrobiologischer Reiniger. Befreit Vorzelte, Markisen, Sonnensegel, Sonnenschirme usw. von Schmutz und witterungsbedingten Grünbelägen.

Spray 500 ml

450/491 **16,50**

Flasche 1000 ml

450/494 **24,-**

Dosierhilfe awiwa

Der awiwa Dosieraufsatz passt auf alle awiwa 1-Liter-Rundflaschen und ermöglicht ein genaues und unkompliziertes Dosieren von awiwa Reinigungsmitteln. Mit einer Skala von 5 ml bis 20 ml in 5 ml Schritten.

301/608 **3,60**



Achtung!,
H319



Regenstreifen Killer

- beseitigt lästige Regenstreifen im Handumdrehen
- ideal auch für ölige und fettige Verschmutzungen
- einzigartiger Xtra Skin Effekt für längere Sauberkeit
- Inhalt: 1 l

450/320 23,-



Camping Cleaner Spezial-Außenreiniger

- gebrauchsfertiger Reiniger für die Außenhaut
- einzigartiger Xtra Skin Effekt sorgt für weniger Folgewäschen
- biologisch abbaubar & spart Wasser
- Inhalt: 1 l

450/327 11,50

Achtung!,
H319



Camping Cleaner Refill Konzentrat

- Mischverhältnis 1:10
- für die klassische Reinigung alltäglicher Verschmutzungen
- einzigartiger Xtra Skin Effekt sorgt für weniger Folgewäschen
- Inhalt: 1 l

450/328 17,50

Achtung!,
H319



Fenster Washer

- Polycarbonat-Verträglichkeit wissenschaftlich zertifiziert (keine Spannungsrisse bei Acryl und Kunststofffenstern)
- einzigartiger Xtra Skin Effekt gegen schnelles Beschlagen
- biologisch abbaubar
- Inhalt: 1 l

450/322 14,50



Gefahr!,
H225,
H319



Harz Remover

- löst jede klebrige Verschmutzung von Pinien, Kiefern und Co. zuverlässig auf, ohne die Oberfläche Ihres Campers anzugreifen
- Xtra Skin Effekt schützt vor erneuter Verschmutzung durch Harz
- biologisch abbaubar
- Inhalt: 1 l

450/324 17,50



Woshup! ist ein Unternehmen direkt aus den Bergen Bayerns. Im Rücken hat es dabei ein Mutterunternehmen mit mehr als 35 Jahren Erfahrung im Bereich der Industriereinigung. Entwicklung, Produktion und Marketing tragen das Siegel „Made in Germany“. Mit seinem neonbunten und frechen Auftreten zieht Woshup! alle Aufmerksamkeit auf sich. Selbstverständlich sind alle Woshup! Produkte biologisch abbaubar. Der eigens entwickelte und patentierte Xtra Skin Effekt sorgt obendrein dafür, dass nach der Wäsche eine Proteinschicht unsichtbar auf der Oberfläche zurückbleibt, sodass einerseits die Folgewäschen leichter von der Hand gehen sowie andererseits und nachgewiesen bedeutend Wasser gespart wird.



+ Zubehör

Hochflor-Reinigungstuch

Dieses hochflorige Reinigungstuch schließt Schmutzpartikel ein und hält sie vom Boden fern.

Maße(LxB): 40x40 cm
450/330 7,20

Gefahr!,
H290,
H314,
H318



Grill Bill Grillreiniger

- entfernt Fett & Essensrückstände vom Grill
- sauberer Grill garantiert
- Inhalt: 1 l

450/323 25,-



EUH208

Waterless Wunder Washer

- Reinigung möglich wann und wo Sie wollen, auch fernab von speziellen Waschplätzen
- reinigt ohne Wasser
- In Kombination mit dem Hochflor-Reinigungstuch schließt er Schmutzpartikel einfach ein.
- Tiefenglanz und längere Sauberkeit durch Xtra Skin Effekt
- Für den Wunder Washer werden 5 – 6 Hochflortücher empfohlen, es können aber auch andere Reinigungstücher verwendet werden.
- Inhalt: 1 l

450/329 21,-



EUH208

Insekten Ciao Insektenentferner

- Insekten bestehen zum Großteil aus Proteinen. Durch dieses natürliche Klebemittel kleben sie hartnäckig an Scheiben und Stoßstangen. Die spezielle Reinigungsformel des Insekten Ciao Insektenentferners löst diese Proteine und sorgt so für freie Sicht. Der Xtra Skin Effekt hinterlässt zusätzlich einen feinen Schutzfilm, der verhindert, dass Insekten bei der nächsten Fahrt gleich wieder an der Scheibe kleben bleiben.
- Inhalt: 1 l

450/325 17,50



Bike Washer

- Mit dem Bike Washer wird die Reinigung Ihres Bikes von Mal zu Mal leichter, denn er hinterlässt einen feinen Schutzfilm. Diese einzigartige Technologie lässt Schmutz nach der Reinigung einfach abperlen. Das spart nicht nur Zeit, sondern auch wertvolles Wasser! Entfernt Verschmutzungen von Lack, Kunststoff, Carbon, Chrom, Spiegeln, Glas sowie sonstigen alkalibeständigen Oberflächen. Löst Insektenrückstände und hartnäckige Verunreinigungen mühelos und rückstandsfrei. Inhalt: 1 l

450/321 16,50



Hier finden Sie unsere aktuellen Preise.



WASHUP!

NEU



Easy Peacy Multiflächen-Reiniger

Kraftvoller und effektiver Reiniger für alle abwaschbaren Oberflächen und Materialien. Hinterlässt einen angenehm frischen Duft und verdampft streifenfrei. Inhalt: 1 l

450/432 13,50



NEU



Gefahr!,
H315,
H318

Felgen Wosher

Mit diesem Reiniger wird die Felgen-Reinigung von Mal zu Mal leichter, denn er hinterlässt einen feinen Schutzfilm. Diese Technologie lässt Schmutz nach der Reinigung einfach abperlen, wodurch jede Folgereinigung effektiver und nachhaltiger wird. Einfach aufsprühen, nass machen, schrubben und abwischen. Danach bleibt nichts als ein frischer Duft in der Nase und ein freier Blick auf glänzende Felgen. Inhalt: 1 l

450/433 19,-

SONAX

MADE IN GERMANY

- Produkte für innen und außen
- einfache Anwendung mit überzeugender Wirkung
- für Reinigung, Pflege und dauerhaften Werterhalt

Reinigen, polieren, versiegeln und den Wert für die nächste Generation erhalten: Die CARAVAN-Serie erleichtert Ihnen die regelmäßige Reinigung und Pflege Ihres Wohnmobils, Kastenwagens oder Wohnwagens. Starten Sie ganz entspannt in den nächsten Urlaub – mit Hilfe der speziell entwickelten Produkte für den Innen- und Außenbereich Ihres Campers.

1 | CARAVAN Shampoo

Reinigungskonzentrat mit Wachsanteilen. Löst schonend Schmutz und versiegelt. Geeignet für alle Oberflächen von Caravan, Bus und Wohnmobil. Inhalt: 1 l

450/371 11,50

2 | CARAVAN Politur

Hochwirksame Politur zum Glätten verwitterter Oberflächen und Auffrischen matter Farben. Für Lacke und GFK, mit Wachsanteilen. Milde Handpolitur. Inhalt: 500 ml

450/370 15,50

3 | CARAVAN Regenstreifenentferner

Schleifmittelhaltiger Intensivreiniger für die Entfernung von Regenstreifen von Lack und GFK. Chemisch-mechanisches Wirkprinzip. Inhalt: 500 ml

450/372 16,50



Achtung!,
H317,
H319



Achtung!,
H317



4 | CARAVAN Innenreiniger

Reinigt schonend und bringt frischen Duft. Für Kunststoffe, Leder, Holz, Aluminium und lackierte oder folierte Oberflächen. Der enthaltene Geruchsvernichter bindet Zigarettenrauch, Tier- und andere störende Gerüche. Inhalt: 750 ml

450/373 12,50

5 | CARAVAN Schnellversiegelung

Sprühversiegelung für alle äußeren Oberflächen an Caravan, Bus und Wohnmobil. Intensiviert Farben und Glanz. Schützt vor Wiederschmutzung und vor Regenstreifen. Inhalt: 750 ml

450/374 18,-



NEU

6 | CARAVAN Acryl-/Glasreiniger

Scheibenreiniger für innen und außen zur schonenden Reinigung. Streifenfreie Sauberkeit für Glas-/Acryl-Fenster sowie Touchscreen-Displays. Der Scheibenreiniger verursacht keine Spannungsrisse oder blinde Stellen auf Acryl- und Plexiglas. Der Reiniger ist verträglich mit allen Kunststoffen. Inhalt: 750 ml

450/375 10,50

Die perfekte Kombi für die Fahrzeugwäsche und Scheibenreinigung!

Kombinieren Sie Reiniger mit Pflege Pad!



NEU



Microfaser Trockentuch PLUS

Extrem saugfähiges Trockentuch zum perfekten Trocknen von Fahrzeugen. Maße (B x T): 80 x 50 cm

450/379 22,50

NEU

Mit Wabenstruktur für eine leichtere Reinigung!



Insektenschwamm

Entfernt leicht und schnell Insektenverschmutzungen von Glas, Lack und Kunststoff.

Maße (B x H x T): 16 x 4,5 x 11 cm
450/378 6,20

NEU



Microfaserpflegepad

Zur Reinigung von Kunststoffoberflächen und zum Auftragen und Verarbeiten von Pflegemitteln im Autoinnenraum.

Maße (B x H x T): 19 x 2,9 x 16,1 cm
450/380 6,60





Innovative Waschbürsten WEYER Brush Profi Line



Soft



Hand-Waschbürste

Waschbürste mit Schlauchanschluss und Abstellhahn.

- drehbarer Bürstenkopf
- rasche Reinigung großer Flächen
- Extra-Fach für Shampoosticks
- verschiedene Strahl-Einstellungen
- lackschonende, weiche Borsten
- Gummi-Kantenschutz
- Bürstenbreite ca. 19 cm

430/268 31,50

Achtung! H319



Shampoo-Stäbchen

12 Stück
430/201 4,70



Hart

Soft

Ultra Soft



Die Ultra Soft mit 50 % Rosshaar eignet sich für die besonders schonende Pflege empfindlicher Oberflächen.

Waschbürste

Die Weyer Brush Waschbürste mit Schlauchanschluss besticht durch ihre hochwertige Verarbeitung, die einfache Handhabung und die Vielzahl innovativer Funktionen:

- Bürstenbreite ca. 30 cm
- 360°-Drehkopf für die perfekte Reinigung von schwer zugänglichen Ecken
- 2 integrierte Sprühdüsen
- 1 starker Punkt-Strahl (für hartnäckigen Schmutz)
- 2 m breiter Fächerstrahl
- Schlauchanschluss für alle gängigen Schlauch-Stecksysteme
- Schnellkupplungssystem für Weyer Wasserdurchlaufstangen
- zusätzlicher Adapter für den Anschluss direkt am Schlauch
- Abstellfunktion
- Gummi-Kantenschutz
- 3 verschiedene Bürstenaufsätze
- Der Bürstenkopf hat einen um 50 % geringeren Wasserverbrauch als vergleichbare Modelle. Ideal für die Reinigung von Freizeitfahrzeugen, Kfz, Bodenflächen, Werkstätten, Fassaden, Pools, Booten und Glasflächen.

Ultra Soft **430/261 31,50**
Soft **430/262 28,50**
Hart **430/263 30,-**

Wasserdurchlaufstangen

Weyer Brush eloxierte Aluminiumrohre in unterschiedlichen Längen. Teilweise mit Teleskopsystem. Mit verschiebbaren Griffen für besseren Nutzungskomfort. Alle Modelle sind mit einem Schnellkupplungssystem ausgestattet, das eine kinderleichte Verbindung mit den Waschbürsten Weyer Brush ermöglicht.

- 1** | Länge: 150 cm
430/265 41,50
- 2** | Ausziehbar: 80 – 150 cm
430/266 52,50
- 3** | Ausziehbar: 160 – 300 cm
430/264 60,-



Wasserschlauch

Der 20 m Schlauch mit Auto-Stopp-Anschlüssen ist dank Kreuzgewebe und 3-lagigem Aufbau sehr robust und knickfest. Außerdem ist er frei von Cadmium, Barium und Blei. Universell passend.

430/267 34,-



Breite: 25 cm

1 | Eiskratzer und Schneeschieber

Ideal geeignet zum Entfernen von Schnee auf dem Autodach, Reisemobil und Caravan. Der Eiskratzer auf der einen Seite und die Gummilippe des Schneeschiebers ermöglichen ein leichtes Entfernen von Eis und Schnee auf den Scheiben. Schneeschieber/Besen ist beweglich, kann aber auch durch das Festschrauben eines Gewindes unbeweglich gemacht werden. Eiskratzer 15 x 4 x 0,5 cm. Schneeschieber 25,5 x 2 cm. Besen 25,5 x Borsten 5 cm. **430/224 13,-**

2 | Wischmopp Micro

Reinigt äußerst schonend und gründlich aufgrund seines Mikrofaser-Zottelschwammes. Durch Abschrauben kann dieser auch ohne Teleskopstab mit der Hand zum Reinigen benutzt werden. **430/210 29,-**

3 | Fensterreiniger Kombi

Zum gründlichen und schnellen Reinigen selbst von hartnäckig verschmutzten Windschutzscheiben, Fenstern u. v. a. m.

Schwamm mit Grobschmutznetz (Mesh-Gewebe) zur sanften Entfernung von grobem Schmutz und Insekten. Gummilippe zum sauberen Abziehen des Wassers. Stufenlos teleskopierbar. Um die Autoscheiben zu schützen, sollte zuerst die Schwammseite gründlich mit Wasser und ggf. Putzmittel befeuchtet werden. Anschließend ziehen Sie das Wasser mit der Gummilippe in einer Richtung ab.

Tipp: Streifen können vermieden werden, wenn das Waschwasser möglichst sauber gehalten wird und die Scheibe schnell und mit überlappenden Bahnen abgezogen wird.

430/211 15,50

Universalwaschbürste FF

Mit dem Zubehör für die Waschbürsten wird Ihr Caravan garantiert sauber. Unsere Waschbürsten sind jetzt noch vielseitiger einsetzbar.

- Ein Gerät kaufen und bei Bedarf erweitern.
- Mopp, Bürstenköpfe und Scheibenabzieher sind mit dem 3 m Alurohr sowie den Rohren der Universalwaschbürste kombinierbar.

1 | Waschbürste FF komplett mit teleskopierbarem Alurohr. Stabile Ausführung mit Metallgewinde, praktischem Ein-/Ausschalter und 19 mm Schlauchanschluss (Gardena-kompatibel). Breite der Bürste am Plastikteil ca. 25 cm. Ausziehbar: 120 – 180 cm **430/205 31,50**

2 | Rundumbürste FF

Erreichen Sie problemlos jede Ecke Ihres Wohnwagens oder Reisemobils. Der Waschbürstenkopf ist auch seitlich mit superweichen Borsten für eine schonende und gründliche Reinigung ausgestattet. Das verstärkte, teleskopierbare Alurohr überzeugt durch seine Stabilität, den Metallanschluss für die Waschbürste sowie den verstärkten Handgriff. Zudem ist der Griff mit einem 19 mm Schlauchanschluss (Gardena-kompatibel) und einem praktischen Ein-/Ausschalter versehen.

Ausziehbar: 110 – 177 cm **430/213 36,50**

+ Zubehör

Rundumbürsten Frankana

3 | Ersatzkopf Breite Bürstenkopf ca. 10 cm; Länge Bürstenkopf ca. 28 cm. Ersatzbürste für 430/213, 430/205 und 430/223. Reinigt bis in die Ecken. **430/209 15,50**

4 | Mopp-Aufsatz

Das Putztuch ist abnehmbar und kann festgezurret werden. Die Mikrofaser-Zotteln (ca. 2 cm) nehmen Staub und Schmutz perfekt auf. Reinigungsmittel sind nicht nötig (Rohr nicht im Lieferumfang). Obermaterial: 100 % Polyester. Der Mopp kann auch ohne Stab benutzt werden. Maße (L x B x H): 26 x 18 x 18 cm

430/221 11,-


5 | Scheibenabzieher und Fliegenentferner in einem. Ideal für Urlaub, Camping mit dem Wohnwagen und Reisemobil. Mit dem Schwamm und der Gummilippe reinigen Sie Ihre Scheiben in kürzester Zeit. Kombiniert mit den teleskopierbaren Alurohren kommen Sie auch in die entferntesten Ecken der Scheiben (Rohr nicht im Lieferumfang). Abzieher B: 25 cm. Fliegenentferner: 25 x 3,5 cm. Maße (L x B x H): 25 x 9 x 9 cm

430/222 5,20

6 | Wasserdurchlaufstange XL

Teleskopierbare Wasserdurchlaufstange mit Schalter und Schaumstoffgriffen. Verwendbar mit Rundum-Waschbürstenkopf, Universalbürste, Mopp und Scheibenabzieher. Stab ca. Ø 3 cm/4,5 cm. Maße (L x B x H): 131,5 x 4,5 x 4,5 cm; Ausziehbar: 131,5 – 300 cm

430/223 30,-





Schlauchtrommel Roll On

Schlauchkassette mit flexiblem, verwindungsfestem und lebensmittelechtem Flachschauch (3-Kammersystem), der bei Gebrauch nur bis zur benötigten Länge ausgerollt werden muss. Schnellkupplungen und Spritzdüse sind im Lieferumfang enthalten. Schlauchlänge: 15 m. Maße (HxTxø): 48x15x40 cm; Gewicht: 2,51 kg

300/727 52,50



Flexschlauch

Dehnbarer, flexibler Schlauch. Dehnt sich während des Gebrauchs von 7,5 m auf 22,5 m aus. Nach Gebrauch zieht er sich wieder zusammen. Mit 7-facher Multifunktions-Sprühpistole, zwei Schnellverschluss-Adaptoren und Hahnanschluss (3/4 Zoll und 1 Zoll). Länge: 7,5 m; Gewicht: 800 g

300/726 37,50



Schlauchanschlussadapter

Hynect S

Schlauchanschlussadapter mit Schnellanschluss; 3/4".

300/723 10,50



Achtung!, H319

Shampoo-Stäbchen

Lösen sich im durchfließenden Wasser auf. Das Shampoo-Stäbchen wird in den Griff der Autowaschbürste gesteckt und löst sich durch den Wasserdruck allmählich auf. Biologisch abbaubar, umweltfreundlich. 12 Stück

430/201 4,70

Schlauchtrommel Aquafil

Die Aquafil Schlauchtrommel bietet eine kompakte, leichte und leicht transportierbare Lösung für verschiedenste Anwendungen, darunter Camping, Gartenarbeit, Freizeitaktivitäten und mehr.

Mit dieser Schlauchtrommel haben Sie die Kontrolle über Ihren Wasserstrahl, da Sie die Spritzdüse an Ihre Bedürfnisse anpassen können.

Lieferumfang:

- 1 lebensmittelechter PVC-Schlauch mit einer Länge von 10 Metern und einem Durchmesser von 3/8 Zoll
- 2 Schnellkupplungen für bequeme und schnelle Verbindungen
- 1 stabiles Kunststoffgestell, das die Schlauchtrommel sicher hält
- 1 vielseitige Spritzdüse, um den Wasserfluss nach Ihren Wünschen anzupassen



Mit der Aquafil Schlauchtrommel sind Sie bestens ausgestattet, um Wasser flexibel und mühelos zu nutzen, egal wo Sie sich gerade befinden.

Maße (B x H x T): 155 x 275 x 135 mm

Gewicht: 940 g **300/731 28,-**

Schlauchtrommel Aquafil Pro

Die kompakte Schlauchtrommel ist vielseitig einsetzbar und bietet praktische Funktionen für verschiedene Anwendungen.

Sie eignet sich hervorragend zum Befüllen von Tanks oder zur Fahrzeugwäsche. Darüber hinaus ist sie äußerst nützlich beim Bewässern von Pflanzen und Blumen während Ihres Aufenthalts auf dem Campingplatz.

Die Spritzdüse ermöglicht es, den Strahldruck individuell anzupassen, und der Schlauch lässt sich sicher im Gehäuse verstauen.

Im Lieferumfang enthalten sind ein robustes Kunststoffgehäuse mit einem bequemen Griff, ein flexibler, lebensmittelechter Schlauch mit einer Länge von 11,6 Metern und einem Durchmesser von 7,9 mm sowie eine praktische Spritzdüse.

Maße (B x H x T): 280 x 300 x 150 mm

Gewicht: 1,9 kg **300/732 50,-**





Reinigungsschwamm Paddy

Ihre Lösung für mühelose Sauberkeit! Der Paddy Reinigungsschwamm, Ihr zuverlässiger Begleiter für die gründliche Reinigung von Freizeitfahrzeugen, sowohl innen als auch außen. Dieser hochwertige Schwamm wurde speziell entwickelt, um selbst hartnäckigste Verschmutzungen im Handumdrehen zu beseitigen.

450/464 2,80



Hand-Waschbürste

Die kleine, runde Waschbürste ist das perfekte Werkzeug, um Ihr Freizeitfahrzeug, Auto, Motorrad oder Fahrrad strahlend sauber zu halten. Mit einem Bürstenkopf von ca. 8 cm Durchmesser und einer Gesamtlänge von etwa 22 cm hat diese Bürste die ideale Größe für eine gründliche Reinigung, ohne dabei sperrig oder schwer zu handhaben zu sein.

430/203 9,50



Verschluss DIN 96

Mit diesem Verschluss kann man Kanister oder Wasser-Taxi einfach befüllen. Schnellkupplung mit Schlauch 1/2" versehen (einfache Montage), auf Kanister stecken und schon kann das Befüllen beginnen.

300/708 16,50



53x22 cm



BEST SELLER



Mikrofaser Tuch Grip Cut Waffle

Ideal zum schlierenfreien Reinigen von Glasoberflächen ohne Chemie. Doppellagig. Für jede Handgröße geeignet. Waschmaschinen- und trocknergeeignet. Maße (B x T): 53x22 cm; Gewicht: 80 g

450/288 12,50



40x40 cm



Mikrofaser Tuch One Cut Plush

Für empfindliche Oberflächen zum perfekten Reinigen, Polieren und Trocknen. Für jede Handgröße geeignet. Waschmaschinen- und trocknergeeignet. Maße (B x T): 40x40 cm; Gewicht: 130 g

450/289 10,50



80x50 cm



Mikrofaser Tuch Two Cut Twisted

Perfekt zum Trocknen großer Flächen. Für Lack, Folierungen, Metall und Kunststoffteile. Enorme Saugstärke. Für jede Handgröße geeignet. Waschmaschinen- und trocknergeeignet. Maße (B x T): 80x50 cm; Gewicht: 490 g

450/287 25,-



NEU

Gardena Hahnverbinder

Der hochwertige GARDENA Hahnverbinder ermöglicht den sicheren Anschluss eines Gartenschlauchs an den Wasserhahn. GARDENA Herstellergarantie 5 Jahre.

½"	300/751	4,10
¾"	300/752	4,10
1"	300/753	4,10



NEU

Gardena Schlauchverbinder

Einsatz an den Schlauchenden. Frostbeständig, hohe Produktqualität. GARDENA Herstellergarantie 5 Jahre.

300/757 7,90



NEU

Gardena Kupplung

Die GARDENA Kupplung verbindet zwei Schläuche einfach und problemlos.

300/756 4,70



NEU

Gardena SB-Wasserdieb

Für Wasserhähne ohne Gewinde. Für Wasserhähne ohne Gewinde mit 14 – 17 mm Außendurchmesser. Die Verbindung bleibt zuverlässig wasserdicht und tropfsicher.

300/755 12,50



NEU

Gardena Regulierstop

Der Regulierstop wird am Schlauchende befestigt und sorgt dann für einen einfachen Wechsel der Anschlussgeräte speziell bei hohem Wasserdruck. Die Bedienung erfolgt mit Hilfe des Ventils. Durch einfaches Drehen lässt sich ganz bequem der Wasserfluss stufenlos regulieren und sogar ganz abstellen.

300/758 12,50



NEU

Gardena Wasserzähler AquaCount

Der batteriebetriebene Wasserzähler misst die durchgeflossene Wassermenge. Zur Dosierung von Wasser. Ein-Knopf-Bedienung, robust, frostsicher und UV-stabil.

300/754 34,50

WASSER SANITÄR



Reinigung	387 – 390, 393, 435, 444, 449 – 451
Desinfektion	387 – 394
Wassersysteme	394, 400, 416 – 421
Kanister	396 – 400
Einbautanks	401 – 402
Inhaltsmesser	403
Frostschutz	404 – 405
Tauchpumpen	406 – 407
Druckpumpen	408 – 410
Abwassersysteme	416, 418 – 421
Armaturen	422 – 430
Duschen	422, 424 – 431
Waschbecken	432 – 433
Sanitärmittel	435, 439, 447 – 451
Toiletten	436 – 439, 441 – 447
SOG-Entlüftungen	452 – 453





Trinkwasserhygiene mit certisil und certinox



certinox TankRein

certisil combina



certinox TankFrisch

certisil argento



Achtung!, Biozid, H315, H318

certinox TankRein ctr 250 p
250 g für 250 l
BauA Reg.-Nr.: N-26947

300/930 18,-



Achtung!, H319

certinox TankFrisch ctf 25 p
250 g für 250 l

300/931 16,-



Achtung!, Biozid, H411

certisil combina CC 1000 f
100 ml für 1000 l
BauA Reg.-Nr.: N-58042

300/908 20,-



Achtung!, Biozid, H319, H410

certisil combina CC 10.000 p
100 g für 10.000 l
BauA Reg.-Nr.: N-58043

300/906 30,50



Achtung!, Biozid, H411

certisil argento CA 1.000 f
100 ml für 1000 Liter
BauA Reg.-Nr.: N-58041

300/909 15,50



Achtung!, Biozid, H410

certisil argento CA 10.000 p
100 g für 10.000 Liter
BauA Reg.-Nr.: N-58043

300/907 28,-

Nur in einem sauberen Tank bleibt reines Wasser genießbar und unbedenklich für die eigene Gesundheit! Die Ursachen für eine Verunreinigung des Trinkwassertanks sind vielfältig. Neben Bakterien und Krankheitserregern im Frischwasser selbst sind oftmals Zapfstellen und Schläuche verschmutzt. Schnell gelangen die Keime so in Leitungen und Pumpen. Lange Verweilzeiten des Wassers, gerade bei hohen Temperaturen, sind ein Garant für die Entstehung von Bakterien und Algen. **Nicht in der Schweiz zugelassen!**

1. Stufe Behälterreinigung

Certinox TankRein entfernt mit Aktivsauerstoff Algen und Bakterienbeläge in Frischwassertank, Leitungen, Armaturen und Pumpen – ohne Chlor und Tenside.

2. Stufe Kalk- und Geruchsbeseitigung

Certinox TankFrisch entfernt mit natürlicher Zitronensäure Kalkablagerungen, Biofilme, muffigen Geruch und schlechten Geschmack. Zusätzlich schützt TankFrisch die Pumpe vor Verschleiß.

3. Stufe Trinkwasserdesinfektion und -hygiene

Bei schlechter Trinkwasserqualität, z. B. in Süd- und Osteuropa, sollte das neu hinzugefügte Trinkwasser desinfiziert werden. Hierzu wird certisil® combina hinzugefügt. Vor Verzehr sollte es mind. 30 min einwirken. Bei qualitativ gutem Trinkwasser in Mittel-, Nord- und Westeuropa ist die Zugabe von certisil® argento ausreichend. Vor Verzehr mind. 2 Stunden einwirken lassen.



certinox SchleimEx cse 100 p


Entfernt übelriechende Beläge im Abwassertank und in Leitungen. Mit Aktivsauerstoff und einem Fettlöser entfernt SchleimEx selbst hartnäckige Rückstände beispielsweise nach langen Stillstandzeiten mühelos. Das Pulver reicht für 100 Liter Tankinhalt! **Nicht in der Schweiz zugelassen!**
250 g



300/934 18,-
Gefahr!, H290, H302, H314



certinox® TankRein reinigt Ihren Behälter von Algen und Bakterien



certinox® TankFrisch beseitigt Kalk, unangenehmen Geruch und Geschmack aus Tank und Wasseranlage



Einfach, schnell und sicher.



Achtung!, Biozid, H315, H319, H411



certibox

Das Komplettpaket zur Reinigung und Desinfektion von Trinkwasser, Tank und Leitungen. Alles aus einer Hand, das gibt Sicherheit. BauA Reg.-Nr.: N-58043, N-26947 **Nicht in der Schweiz zugelassen!**

certibox 100 Set

- certinox TankRein, 1 Flasche mit 100 g
- certinox TankFrisch, 1 Flasche mit 100 g
- certisil combina, 1 Flasche mit 100 ml, ausreichend, um 1000 Liter Wasser zu desinfizieren und frisch zu halten
- für 100 l Tank

300/932 37,-

TankFrisch combina TankRein

certibox 250 Set

- certinox TankRein, 1 Flasche mit 250 g
- certinox TankFrisch, 1 Flasche mit 250 g
- certisil combina, 1 Flasche mit 100 ml, ausreichend, um 1000 Liter Wasser zu desinfizieren.
- für 250 l Tank

300/933 45,-



Micropur Classic inaktiviert Bakterien und hält Wasser bis zu 6 Monate frisch ohne Keime, Algen und Gerüche. Dadurch eignet es sich optimal für die Wasserkonservierung in Lagertanks.

- **Anwendung:** bei klarem Wasser
- **Technologie:** Silberionen
- **Kontaktzeit:** 2 Stunden in klarem Wasser

optimal für Lagertanks

MICROPUR®



Achtung!, Biozid, H410

1 | Micropur Classic MC 1T

Micropur Classic Tabletten: Ideal in den Ferien und auf Reisen. Haltbarkeit ab Herstellungsdatum: 10 Jahre; Anwendung: für kleinere Wassermengen (z. B. Trinkflaschen).

Dosierung: 1 Tablette für 1 Liter Wasser.

BauA Reg.-Nr.: N-58034

100 Stück **300/910** **25,-**



1



2



3



4



Achtung!, Biozid, H410

2 | Micropur Classic MC 10.000P

Micropur Classic Pulver: Ideal für große Wassertanks in Booten oder Hütten. Haltbarkeit ab Herstellungsdatum: 10 Jahre; Anwendung: für Wasserbehälter oder -tanks. Aluminiumtanks können unter Umständen angegriffen werden. Dosierung: 1 g = 100 Liter Wasser.

BauA Reg.-Nr.: N-58033

100 g **300/915** **42,50**



Achtung!, Biozid, H411

3 | Micropur Classic MC 1000F

Micropur Classic Flüssig: Ideal beim Camping. Haltbarkeit ab Herstellungsdatum: 5 Jahre; Anwendung: für Wasserbehälter oder -tanks. Aluminiumtanks können unter Umständen angegriffen werden. Dosierung: 1 ml = 10 Liter Wasser.

BauA Reg.-Nr.: N-58032

100 ml **300/914** **16,-**



Achtung!, Biozid, H411

4 | Micropur Forte MF 1000F

Micropur Forte: Ideal für Fernreisen. Haltbarkeit ab Herstellungsdatum: 2 Jahre; Anwendung: für Wasserbehälter oder -tanks. Gerade für südliche Länder empfehlenswert. Im 1. Schritt desinfiziert Chlor das Wasser. Im 2. Schritt wird das Wasser mit Hilfe von Silberionen bis zu 6 Monate haltbar gemacht. Dosierung: 1 ml = 10 Liter Wasser.

BauA Reg.-Nr.: N-58037

100 ml **300/920** **21,-**

Aqua Clean Trinkwasserkonservierung



1



Achtung!, H319

2



Achtung!, H319

1 | Clean a Tank

Bei Kalkablagerungen oder verstopften Leitungen hilft das eigens dafür entwickelte Mittel mit Zitronensäure. Reinigen Sie anschließend das System mit Pura Tank (300/965). Dauerhaft frisch bleibt das System mit Aqua Clean.

Nicht in der Schweiz zugelassen!

500 g **300/966** **23,50**

2 | Tankreiniger Pura Tank

Reinigungsmittel für Wassertanks, Rohrleitungen und Pumpen.

- aktiv durch Sauerstoff
- geeignet für alle Materialien
- entfernt alle Arten von Ablagerungen
- ohne Chlorzusatz

Nicht in der Schweiz zugelassen!

500 ml **300/965** **20,-**



Achtung!, Biozid, H410



Achtung!, Biozid, H410



Aqua Clean ohne Chlor

- zur Konservierung von Trink- und Brauchwasser
- geruch- und geschmacklos, auf Silberbasis
- konserviert das Trinkwasser bis zu 6 Monate
- 100 ml sind ausreichend für 1000 l Wasser

• Nicht in der Schweiz zugelassen!

100 ml **300/960** **14,-**

100 g Pulver sind ausreichend für 10.000 l Wasser. **Nicht in der Schweiz zugelassen!**

BauA Reg.-Nr.: N-27576 **300/961** **30,50**



Achtung!, Biozid, H410



Aqua Clean Quick mit Chlor

- zur Desinfektion und Konservierung von Trink- und Brauchwasser
- auf Silberbasis mit Chlor
- desinfiziert innerhalb von 30 Minuten durch Chlorzusatz
- konserviert das Trinkwasser bis zu 6 Monate

• 100 ml sind ausreichend für 1000 l Wasser

Nicht in der Schweiz zugelassen!

BauA Reg.-Nr.: 58492 **300/962** **15,-**



i Für Frischwassertank, Armaturen, Pumpen und Abwassertank.



H412

mycleantank Reiniger für Wassersysteme

Mit reinem Tank ins Abenteuer.

Damit der Urlaub mit dem Reisemobil oder Caravan nicht von verschmutzten Leitungen und Tanks getrübt wird, wurde der Wassersystemreiniger easydriver mycleantank entwickelt. Dieser macht müde Leitungen und Tanks wieder munter. Und statt zu schrubben, können Sie sich entspannt auf den Urlaub freuen, denn der Testsieger mycleantank übernimmt die Arbeit.

REICH
WATER SOLUTIONS

So einfach geht's: Frischwassertank leeren, 0,5 l Reinigungsmittel hinterher und mit Wasser auffüllen. Alle Armaturen aufdrehen, bis blaues Wasser fließt, dann wieder schließen.

Ruhezeiten:

- 25 l Tank – 1 Stunde
- 50 l Tank – 2 Stunden
- 75 l Tank – 3 Stunden
- 100 l Tank – 4 Stunden

Nach dem Einwirken alle Wasserhähne aufdrehen und das Wasser komplett durchlaufen lassen, bis es wieder farblos ist.

• 3 % stabiles Wasserstoffperoxid vertreibt zuverlässig organische Verschmutzungen und Ablagerungen

- geeignet für Frischwassertank, Armaturen, Pumpen und Abwassertank

1000 ml **300/968** **15,50**

abty



Gefahr!, H318



Frischwassertankreiniger abtycam

Kaltwasseranwendung. Reinigt Frischwassertank, -leitungen, Abfluss und Grauwassertank mühelos in kurzer Zeit. Einzigartiger Reiniger auf Sauerstoff- und Mineralienbasis. Entfernt Gerüche und Verunreinigungen. Besonders geeignet für Wassertanks von Wohnwagen, Wohnmobilen und Booten. Biologisch abbaubar. Kein Nachspülen. 0,5 kg **300/013** **18,-**

REICH Mehr Infos? Das Bändchen
WATER SOLUTIONS



UV 12 Desinfektion

Aufbewahrung von Trinkwasser führt innerhalb weniger Tage zur Verkeimung. Bakterien bilden sich und schaden Ihrer Gesundheit. Ein UV-Strahler stört die Erbinformationsübermittlung und die Bakterien sterben ab.

Der UV-Strahler besteht aus einem Tauchrohr umhüllt mit Quarzglas und einem elektr. Vorschaltgerät zur Steuerung der Leistungsversorgung. Wasserdichte Stromanschlüsse und kompakte Maße erlauben einen Einsatz im Frischwassertank.

Der UV-Strahler wird alle 4 h für 15 min. eingeschaltet. Diese kurze Zeit reicht aus, um die Erbinformationsübermittlung bei der Zellteilung zu stören und Bakterien dadurch absterben zu lassen. Geprüfte Entkeimungsleistung durch die Universität Heidelberg. Für ein Tankvolumen von bis zu 500 Litern.

Kabellänge: 3 m; Nennspannung: 12 V; Nennleistung: 12 W; Maße (B x H x T): 250 x 75 x 75 mm; Gewicht: 180 g **300/850** **472,50**

Wasserfilter für mobile Reisegefährten

myclean® water



Wasserfilter myclean Einbauset

Der zuverlässige Filter für reines Frischwasser unterwegs. Easydriver myclean water sagt Mikroorganismen wie Bakterien, Pseudomonaden, Legionellen, Pilzen und Protozoen den Kampf an. Der sichere Filter sorgt durch seine mikrofeine Membran für einen Bakterienrückhalt von 99,99999 %. Für reines Trinkwasser und pure Erfrischung. Geprüft nach Standard ASTM F838-20.



Wasserfilter myclean Befüllfilter-Set

Das Befüllset filtert Mikroorganismen noch bevor sie in das Wassersystem des mobilen Reisegefährten gelangen können. Praktisch für Gardena-Anschlüsse. Höchste Qualität aus der Medizintechnik. Maße (L x Ø): 163 x 67,5 mm **303/214** **105,-**



Filterkartusche myclean

Mit den innovativen Schnellkupplungen des Leitungssets kann der Filter schnell und einfach gewechselt werden – ohne dass es nass wird. Höchste Qualität aus der Medizintechnik. Maße (L x Ø): 102 x 51 mm **303/213** **85,-**

REICH
WATER SOLUTIONS



gerader Anschluss



gewinkelter Anschluss

beidseitig gewinkelte Anschlüsse

Maße (L x T x Ø): 211 x 155 x 67,5 mm **303/211** **135,-**

ein gerader und ein gewinkelter Anschluss

Maße (L x T x Ø): 155 x 280 x 67,5 mm **303/212** **135,-**

beidseitig gerade Anschlüsse

Maße (L x Ø): 348 x 67,5 mm **303/215** **135,-**



Wasserkonservierung



Achtung!,
Biozid, H410



Silbernetz

Zur automatischen Wasserkonservierung

- automatische Dosierung von Silberionen – bei jeder neuen Tankfüllung
- effektiver Schutz vor Verkeimung des Frischwassers
- konserviert bis zu 40.000 Liter Frischwasser
- reine Silberionen – ohne Zusätze wie z. B. Chlor, Mineralien etc.
- Produktwechsel 1 x jährlich empfohlen (max. 2 Jahre)
- Wirkstoff gemäß DIN EN 15030
- BauA Reg.-Nr.: N-65554

Tankinhalt 15 l, Maße (BxHxT): 3x4,5x1,5 cm
1 Stück. Konserviert 1900 l. **300/936 13,50**

Tankinhalt 15 l, Maße (BxHxT): 3x4,5x1,5 cm
2 Stück. Konserviert je 1900 l. **300/937 23,-**

Tankinhalt 30 l, Maße (BxHxT): 3x8x1,5 cm
Konserviert 3750 l. **300/935 17,50**

Tankinhalt 60 l, Maße (BxHxT): 5x8x1,5 cm
Konserviert 7500 l. **300/904 28,-**

Tankinhalt 100 l, Maße (BxHxT): 8x11x2 cm
Konserviert 11.500 l. **300/922 38,50**

Tankinhalt 160 l, Maße (BxHxT): 8x11x2 cm
Konserviert 20.000 l. **300/902 55,-**

Tankinhalt 320 l, Maße (BxHxT): 11x16x1,7 cm
Konserviert 40.000 l. **300/903 85,-**



Achtung!, H410



Silbernetz Nachfüllset

- Nachfüll-Set für Silbernetze 60, 100 oder 160 Liter
- bis zu 50 % Plastikmüll-Vermeidung
- Wirkstoff: reine Silberionen – ohne Zusätze
- patentierte Technologie
- Wirkstoff gemäß DIN EN 15030

Tankinhalt: 60 l **300/938 21,-**
Tankinhalt: 100 l **300/925 29,50**
Tankinhalt: 160 l **300/939 42,-**



Mehr?
Online!

Alle Produkte dieser Seite sind
Made in Germany!



Achtung!,
Biozid,
H410



Silvertex

Konservierungsleistung bis zu 40.000 Liter

- Silvertex schützt das Wasser im Tank ohne Dosieraufwand für bis zu 6 Monate vor Wiederverkeimung – automatisch bei jeder neuen Tankfüllung! Silvertex wirkt vorbeugend gegen Biofilmbildung und schützt dadurch nicht nur das Wasser, sondern gleichzeitig das gesamte Frischwassersystem. Die Wasserkonservierung erfolgt durch die automatische Dosierung von reinen Silberionen (kein Nanosilber!) – Wirkstoff gemäß DIN EN 15030.
- einfache Handhabung und komfortable Anwendung – selbstdosierend
 - flexibles Material – passend für nahezu alle Tanköffnungen
 - automatische Dosierung von Silberionen bei jeder neuen Tankfüllung
 - Wirkstoff gemäß DIN EN 15030
 - konserviert bis zu 40.000 Liter Wasser je nach Ausführung
 - reine Silberionen ohne Zusätze wie z. B. Chlor oder Mineralien
 - geeignet für Tanks aus Edelstahl und Kunststoff
 - Wechsel 1 x jährlich empfohlen
 - BauA Reg.-Nr.: N-108213

Tankinhalt 25 l, Maße (BxHxT): 7,5x1,5x6 cm
Konserviert 2700 l. **300/810 15,50**

Tankinhalt 50 l, Maße (BxHxT): 7,5x1,5x6 cm
Konserviert 5400 l. **300/811 26,-**

Tankinhalt 120 l, Maße (BxHxT): 12x2x10 cm
Konserviert 5000 l. **300/812 38,50**

Tankinhalt 240 l, Maße (BxHxT): 24x2x10 cm
Konserviert 10.000 l. **300/813 62,50**

Tankinhalt 500 l, Maße (BxHxT): 24x2x20 cm
Konserviert 20.000 l. **300/814 95,-**

Tankinhalt 1000 l, Maße (BxHxT): 48x2x20 cm
Konserviert 40.000 l. **300/815 135,-**

Jährliche Reinigung



Achtung!, H319

Entkalker Kxpress

- entkalkt Ihr komplettes Frischwassersystem – rückstandslos
- beseitigt unangenehme Gerüche
- bis 160 Liter Tankgröße (ergibt 20 Liter Entkalklerlösung)
- gleichzeitige Reinigung/Desinfektion in Verbindung mit Dexda® Clean möglich



250 ml **300/918 11,50**



Biozid, Gefahr!,
H302, H314, H412




Dexda® Clean

Desinfektion und Biofilmentfernung

- entfernt zuverlässig Bakterienbeläge, Pilze, Viren, Algen, Legionellen & Biofilme
- desinfiziert das gesamte Frischwassersystem und beseitigt unangenehme Gerüche
- kein mehrfaches Nachspülen notwendig
- gut materialverträglich durch pH-neutrale Anwendung
- gleichzeitige Entkalkung mit Kxpress möglich
- BauA Reg.-Nr.: N-86607

Tankinhalt: 60 l **300/923 13,50**
Tankinhalt: 160 l **300/924 16,50**



Achtung!, Biozid, Gefahr!, H302, H314, H319,
H410, H412

Komplettsset Hygiene-Trio

Das Hygiene-Trio ist ein Wasserhygiene Kompletts-Set für die ganze Saison. Es enthält den Desinfektionsreiniger DEXDA® Clean, den Kxpress Entkalker sowie das originale Silvertex zur automatischen Konservierung von Wasser. BauA Reg.-Nr.: N-86607 / N-108213

Tankinhalt: 60 l **300/946 50,-**
Tankinhalt: 100 l **300/420 62,50**
Tankinhalt: 160 l **300/947 77,50**





Wasserkonservierung und Desinfektion



Achtung!, Biozid, H290, H315, H319, H410



Biozid, H412



Dexda® Complete

Zur Trinkwasserdesinfektion & -konservierung

- Desinfektion und Konservierung von Trinkwasser für Camping, Reisen, Trekking, Boot/Yacht etc.
- zur Desinfektion und gleichzeitigen Konservierung von bis zu 1200 Litern Wasser
- bekämpft Krankheitserreger: Viren, Keime, Pilze u. Bakterien (wie z. B. Legionellen, E. Coli etc.)
- hält das Wasser im Tank bis zu 6 Monate frisch
- mit praktischem Messbecher zur genauen Dosierung und Tröpfcheneinsatz für Trinkflasche, Kanister etc.
- für Kunststoff- und Edelstahltanks

Nicht in der Schweiz zugelassen!

• BauA Reg.-Nr.: N-73030

120 ml **300/982** **16,50**

Dexda® Plus

Desinfektion von Trinkwasser bzw. Tanks

- bekämpft Krankheitserreger: Viren, Keime, Pilze & Bakterien (z. B. Legionellen, E. Coli etc.)
- desinfiziert verkeimtes Wasser
- gemäß deutscher Trinkwasserverordnung
- Natriumhypochlorit – ohne Silber(-ionen)
- präzise Dosierung für alle Behälter durch Messbecher inkl. Tröpfchen-Einsatz
- auch zur Tank- und Systemdesinfektion
- für alle Tank- und Gefäßmaterialien geeignet

Nicht in der Schweiz zugelassen!

• BauA Reg.-Nr.: N-102002

Desinfiziert 1200 l Wasser oder Tanks bis 25 l.

120 ml **300/941** **11,50**

Desinfiziert 2500 l Wasser oder Tanks bis 50 l.

250 ml **300/942** **15,50**

NEU



Befüllfilter „Der Robuste“

Der robuste Befüllfilter für Camping, Caravanning und Boating inkl. Aktivkohlefilter-Element.

- geprüft, lebensmittelecht und anschlussfertig
- sehr hohe Durchflussraten (Durchflusseinsparung: ca. 12 %, bezogen auf den Leitungsdurchfluss ohne Filter)
- hält Schmutz zurück und reduziert Schadstoffe
- 10 Jahre Herstellergarantie
- Anschlüsse: Messing-Steckverbinder (Gardena®-kompatibel)
- Druck: max. 6 bar
- Wassertemperatur: +1 bis +40 °C bei 6 bar
- Gehäuse: lebensmittelechtes Aluminium, eloxiert; Maße (H x ø): 258 x 90 mm

300/913 **262,50**

Befüllfilter



Befüll- und Inlinefilter FIE-100

Der Befüll- & Inlinefilter FIE-100 filtert kompakt und steril. Er entfernt rein physikalisch Krankheitserreger wie Bakterien, Pilze etc. zu nahezu 100 %.

- bakteriologischer Rückhalt: > 99,9999 %
- Kapazität (abhängig von der Rohwasserqualität): ca. 2000 bis 5000 Liter
- Durchfluss: ca. 7 l/min bei 3 bar
- Maße (B x H x T): 125 x 198 x 110 mm

300/912 **145,-**

+ Zubehör

Filter-Wechsel-Set

Filter-Wechsel-Set für Befüll- und Inlinefilter FIE-100 bestehend aus: Filterkartusche inkl. Dichtungen, Hygiene-Handschuh und Hygienekappen.

300/911



62,50

Aktivkohle-Element

- entfernt Schadstoffe
- reduziert Geruchs- und Geschmacksstoffe
- entfernt Sand, Rost, Pollen etc.
- Filterfeinheit 0,001 mm
- für Trinkwasseranwendungen

Maße (H x ø): 13 x 6,5 cm

300/987-2



12,50

PP-Filterelement

- verhindert Schmutzeintrag
- entfernt Parasiten, Sand, Rost, Pollen etc.
- Filterfeinheit von 0,001 mm
- für Trinkwasseranwendungen

Maße (H x ø): 13 x 6,5 cm

300/987-1



9,50

Wandbefestigung Filtergehäuse

Robuster Befestigungswinkel aus Edelstahl zur Wandmontage für das Wasserfilter-Set (300/987) inklusive Befestigungsmaterial.



300/989

21,-

Alle Produkte dieser Seite sind Made in Germany!

WM
aquatec



Biozid, H412



Mehr? Online!

Dexda® One

Zur Wasserkonservierung

- effektiver Schutz vor Verkeimung des Wassers
- hält Wasser im Tank bis zu 6 Monate frisch
- für alle Tank- bzw. Behältergrößen
- inkl. Messbecher zur genauen Dosierung
- Tröpfcheneinsatz für kleinere Dosiermengen
- konserviert 1200 Liter Wasser
- sehr gutes Preis-Leistungs-Verhältnis
- ohne Zusätze wie z. B. Chlor, Mineralien etc.

Nicht in der Schweiz zugelassen!

• BauA Reg.-Nr.: N-85190

120 ml **300/422** **11,50**



Mehr? Online!



Wasserfilter-Set „Mobile Edition“

Das Wasserfilter-Set Mobile Edition ist ein Komplett-Set zur Vorfiltration bei der Frischwassertank-Befüllung für Camping, Caravanning, Offroad und Yachting.

- Anschlüsse: 2 x 1/2" Innengewinde
- Schlauchtülle (13 mm) im Lieferumfang enthalten
- Durchfluss (abhängig von der Rohwasserqualität und dem eingesetzten Filterelement): 15 l/min (bei 0,08 bar Druckverlust)
- Druck: max. 6 bar
- Wassertemperatur: +2 bis +23 °C
- Maße (B x H x T): 125 x 198 x 110 mm

300/987

52,50



Wasserfilter blauwater

KT08 KNAUS

Dieses moderne Filtersystem hält bis zu 99,999 % Bakterien und feinste Partikel an einer hocheffizienten Ultrafiltrationsmembran zurück. Es dient zur Herstellung von hygienisch einwandfreiem Wasser für Wohnmobile, Wohnwagen und Camping.

Der KT08 Filter ist nur für den Einsatz mit Trinkwasser geeignet und in Lebensmittelqualität hergestellt. Kein Wasser unbekannter Herkunft oder zweifelhafter Qualität verwenden.

i Ab Modelljahr 2022 serienmäßig bei KNAUS Tabbert verbaut.

Der Filter muss spätestens nach 6 Monaten ersetzt werden. Der Einbau kann gemäß Installationsanleitung vertikal oder horizontal erfolgen. Es sind unbedingt die geeigneten Schnellkupplungen zu verwenden. Ab Modelljahr 2022 ist das Anschluss-System mit Schnellkupplungen in KNAUS TABBERT Freizeitmobilen ab Werk vorinstalliert. Maße (H x ø): 190 x 65 mm

300/320 110,-

bluuWater



Umrüst-Set Wasserfilter blauwater

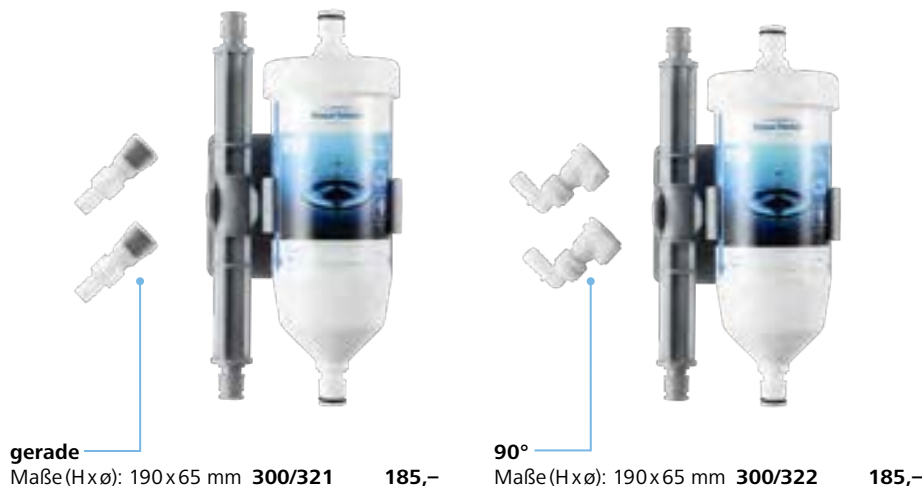
Umrüst-/Nachrüst-Set für die Marken KNAUS/WEINSBERG/TABBERT für Freizeitmobile vor Modelljahr 2022.

Bestehend aus:

- 1 Wasserfilter KT08 (mit TimeStrip und Bedienungsanleitung) passend für KNAUS, WEINSBERG und TABBERT
- 1 Halter (Filterbefestigung)
- 1 Dummyleitung mit Dichtungsringen (Betrieb ohne Filter, Standzeit oder Frost)
- 2 Schnellkupplungen passend für KT08
- 2 stufenlose Ohrklemmen 13,5 – 16 mm
- 2 Kabelbinder (je nach Befestigungsmöglichkeit des Halters: Kabelbinder oder Holzschrauben)
- 4 Holzschrauben 3 x 16 mm (je nach Befestigungsmöglichkeit des Halters: Kabelbinder oder Holzschrauben)

Ab Modelljahr 2022 ist das Anschluss-System mit Schnellkupplungen in KNAUS/WEINSBERG/TABBERT Freizeitmobilen ab Werk vorinstalliert.

i Für Freizeitmobile vor Modelljahr 2022.



gerade
Maße (H x ø): 190 x 65 mm **300/321 185,-**

90°
Maße (H x ø): 190 x 65 mm **300/322 185,-**

i Die passende Pumpe finden Sie auf Seite 410!

WM
aquatec

UV-C LED-Wasserdesinfektion

MADE IN GERMANY



i 100 % ohne Chemie



Die UV-Desinfektionseinheit von WM aquatec ist die erste vollautomatische Wasserdesinfektionseinheit ihrer Art, die sich automatisch bei der Wasserentnahme zuschaltet und so weltweit hygienisch einwandfreies Wasser garantiert! Sie wurde speziell für den Betrieb in Reisemobilen entwickelt und statt umweltgefährlicher Gasentladungslampen wird UV-C LED-Technologie verwendet.

- Wasserdesinfektion – 100 % ohne Chemie
- Entkeimungsleistung bis zu 99,999 %¹
- bis zu 8 l/min Durchfluss
- für Tauch- und Druckpumpen 12/24 VDC geeignet²
- quecksilberfrei und ohne schädliche Desinfektionsnebenprodukte
- geringer Stromverbrauch
- einfach nachrüstbar
- über 13 Jahre einsetzbar³ – bei unbegrenzten Schaltzyklen
- kein Lampenwechsel nötig
- wartungsfrei

- sicherer Betrieb durch interne Funktionsüberwachung und Signalgebung (optisch und akustisch) sowie digitales Ausgangssignal zur externen Statusanzeige
- Anschlussmaterial (elektrisch und wasserseitig)

Technische Daten:

Maße (B x H x T): 113 x 159 x 105 mm (ohne Anschlüsse)
empf. Durchfluss: max. 8 l/min @ 99,9 %
Entkeimungsrate (99,99 % @ 5 l/min, 99,999 % @ 2,25 l/min)
Wasserdruck max.: 8,3 bar
Wasseranschlüsse: 9/10 mm und 12/13 mm
Schlauchtülle (im Lieferumfang enthalten)
Lebensdauer max.: 5000 h Wasserentnahme (Betriebsmodus)
Umgebungstemperatur max.: 55 °C, empf. Wassertemperatur: 0 – 38 °C
Versorgungsspannung: 11 – 18 VDC, Leistung max.: 14 W, Stromaufnahme: 0,02 A (Standby), 1,2 A (Betriebsmodus)
Gewicht: 900 g **300/440 630,-**

¹ Reduktion von E.Coli bei einem Volumenstrom von 2,25 l/min (99,99 % @ 5 l/min, 99,9 % @ 8 l/min)

² in Ausnahmefällen (sensorgesteuerte Pumpen) kann die Verwendung eines ext. Durchflusssensors erforderlich sein

³ bei einer durchschnittlichen Wasserentnahme von 365 Std./Jahr



Mehr Infos?
Das Bändbuch



Mehr?
Online!

Biolyzan – Desinfektionsmittel für Trinkwasser und Wassertanks

- frei von Chlordioxid, Silber und Alkohol
- keine Konservierungsmittel
- pH-neutral in der Anwendung
- entspricht der dt. Trinkwasserverordnung
- gebrauchsfertige Lösung
- einfache Dosierung



Achtung!, Biozid,
H319, H335

TW-DES Hygieneset Saison

Das Komplettset für Wasserdesinfektion, Tankreinigung und Entkalkung.

- 1 x 250 ml Biolyzan Wasserhygiene
- 2 x 100 ml Biolyzan Tankreiniger
- 1 x 200 g TW-DES Entkalker

Produkte auch einzeln erhältlich.

Nicht in der Schweiz zugelassen!

BauA Reg.-Nr.: N-94607 / N-94602

300/976



52,50

TW-DES Filterlösungen

- einfache Befüllung des Wassertanks
- integrierter Absperrhahn mit Regulierfunktion
- Sichtkontrolle durch transparentes Gehäuse
- mechanische Entfernung von Verunreinigungen (Rostpartikel, Sand, Sedimente, Algen usw.)
- hohe Befüllgeschwindigkeit (ca. 25 l/min bei 4 bar)
- leicht, robust und einfach zu reinigen



TW-DES Wasserkoffer

Der TW-DES Wasserkoffer enthält praktisches Zubehör zur schnellen und sauberen Befüllung Ihres Frischwassertanks.

- Wasserfilter Comfort mit Wasseruhr
- diverse Anschlussadapter
- 30 cm Adapterschlauch
- im robusten Aufbewahrungskoffer mit maßgefertigter Hartschaumeinlage

Maße (B x H x T): 34 x 7 x 28 cm; Gewicht: 950 g

300/979 100,-

TW-DES Filter

TW-DES Wasserfilter halten Wassertanks sauber und schonen dadurch Pumpe und Boiler. Das Modell Comfort verfügt zusätzlich über eine integrierte Wasseruhr. Damit lassen sich Wasseraufbereitungsmittel optimal dosieren und der Tank kann bedarfsgerecht gefüllt werden.



Befüllfilter Comfort mit Wasseruhr

300/978

50,-



Befüllfilter Economy

300/977

29,50



Ersatzfilter

300/980

8,30

Desolyt Wasserdesinfektion



Zum Einbau wird ein Standard- oder Uniquick-Einbaukit benötigt!

- für den Festeinbau in Wohnmobilen, Caravans, Booten und Yachten
- chemiefreie Desinfektion ohne Geschmacksveränderung im Durchflussverfahren durch UV-C-Licht
- quecksilberfrei und umweltfreundlich, Gehäuse lebensmittelecht und einfach recycelbar (PETG)

- sicherer Betrieb durch elektronische Überwachung der UVC-LED
- optische und akustische Anzeigen und Warnungen
- Bei vollständiger Systementleerung im Winter können die Geräte im Fahrzeug verbleiben.
- Anschluss-Möglichkeiten 3/8 Zoll / 9/10 mm, 12/13 mm, Uniquick (Einbaukit separat bestellbar)

- Einsatz bei allen Druck- und Tauchpumpen (IQ-Serie, auch elektronisch geregelte Pumpen)
- wartungsfrei, mindestens 5000 Betriebsstunden
- Da Schwebeteilchen die Durchdringung des Wassers mit UV-C-Strahlung behindern, empfehlen wir zur Wasserbetankung einen TW-DES Befüllfilter zu verwenden.



Getrenntes Steuergerät für enge Einbauverhältnisse.



NEU

Classic UV-C LED

- eliminiert 99,999 % bei 2,2 l/min bis 99,9 % bei 8 l/min (Reduktion von E. coli)
- kein Stromverbrauch im Ruhezustand, da die Einheit nur bei Pumpenbetrieb aktiviert ist

Maße (LxBxH): 13,7x10x3,2 cm; Gewicht: 450 g

300/856 565,-

Einbaukit Desolyt Classic Standard

300/860 47,50

Einbaukit Desolyt Classic Uniquick

300/861 31,50



NEU

Compact ONE IQ Sense

- eliminiert 99,999 % bei 2,2 l/min bis 99,9 % bei 8 l/min (Reduktion von E. coli)
- Überwachung der Desinfektionsleistung durch integrierten Lichtsensor
- Ruhestrom < 0,6 mA

Maße (LxBxH): 14,5x11,4x7 cm; Gewicht: 520 g

300/857 735,-

Einbaukit Desolyt Compact One Standard

300/862 31,50

Einbaukit Desolyt Compact One Uniquick

300/863 31,50

Desolyt Fernanzeige 300/859 85,-



NEU

Compact DUO IQ Sense

- eliminiert 99,999 % bei 4,4 l/min bis 99,9 % bei 18 l/min (Reduktion von E. coli)
- Überwachung der Desinfektionsleistung durch integrierte Lichtsensoren
- Ruhestrom < 0,6 mA

Maße (LxBxH): 19,7x19,4x7 cm; Gewicht: 990 g

300/858 1.405,-

Einbaukit Desolyt Compact Duo Standard

300/864 52,50

Einbaukit Desolyt Compact Duo Uniquick

300/865 52,50

Desolyt Fernanzeige 300/859 85,-





Certec® Inline Kompakt-Turbo-Filtersystem

Mit dem Certec Inline Kompakt-Turbo-Filtersystem bietet LILIE eine speziell für Freizeitfahrzeuge entwickelte Lösung für Druckpumpensysteme an.

- innovatives LILIE Push-and-Connect
- blitzschneller Kartuschenwechsel
- kompakt, einfach bedienbar und zuverlässig
- Bioelektro-DEPOT Plus
- wirkt speziell antiseptisch und antibakteriell
- höchstmöglicher Durchfluss
- minimierter Druckverlust
- sehr hoher Keimschutz
- extrem hohe Filterleistung
- spezielle Aktivkohle aus Bio-Kokos
- extrem hohe Molekularsiebung
- extrem hohe Breitbandabsorption
- integrierte Entlüftungsfunktion
- patentrechtlich geschützt
- systemmodular im LILIE TWSWG
- einzigartiges integriertes Filtersystem
- einzigartig keimentziehend
- trinkwasserzertifiziert



Certec® Inline Komplett-Set

Kompakt, einfach bedienbar und zuverlässig. Höchstmöglicher Durchfluss, minimierter Druckverlust, mit Entlüftungsknopf zum Betrieb ohne Spritzen, inkl. robuster Halterung aus rostfreiem Stahl zum einfachen Einklicken des Gehäuses. LILIE Push-and-Connect Ventiladapter und Schnellkupplung. Hoher Innen-Ø, ideal hoher Durchfluss passend zu LILIE TWSWG, einfache und schnelle Montage, langfristig hohe und sichere Abdichtung bei hohem Durchfluss, Anschluss für Schläuche mit Innen-Ø von 10 mm. Druckbeständig und dicht bis 5 bar. Bestehend aus Gehäuse (303/084), Kartusche 6-in-1 (303/083), Halterung (303/085) und 2 x LILIE Push-and-Connect Ventiladapter und Schnellkupplung. Maße (B x H x T): 18,3 x 32,5 x 12,1 cm; Gewicht: 1,4 kg **303/082 210,-**

Certec® Inline-Kartusche 6-in-1

Die Certec-Kartusche erreicht eine hervorragende Durchflussrate und überzeugt mit äußerst geringem Druckverlust.

- Rückhaltewert: 0,3 µm, Standzeit: 15.000 L oder 6 Monate, Durchfluss: 14 l/min., Druckverlust: max. 0,6 bar
- Diese Stoffe werden gefiltert: Asbest: 100 %, Bakterien/Pilze/Keime: 99,99 %, Viren: 99,9 %, Chlor: 99,9 %, fauler Geruch/Geschmack: 100 %, Kohlenwasserstoffe: 99,9 %, Pestizide/Desinfektionsmittel: > 98 %, radioaktive Partikel: 99,9 %, Schmutz/Sedimente: 99,9 %, Schwermetalle: 96 %, Blei: 99 %, Kupfer, Silber: 99 %

Maße (B x H x T): 12,5 x 12,5 x 0,7 cm; Gewicht: 330 g

303/083 72,50

Halterung Filtergehäuse

Robust, aus rostfreiem Stahl. Maße (B x H x T): 7,5 x 13 x 4 cm; Gewicht: 340 g

303/085 30,50



Certec® Inline-Filtergehäuse

- kompakt, einfach bedienbar und zuverlässig
- höchstmöglicher Durchfluss
- minimierter Druckverlust

Maße (B x H x T): 12 x 16 x 12 cm; Gewicht: 700 g

303/084 82,50

Alle Produkte dieser Seite sind Made in Germany!



Achtung!, H302, H335



Mineralisiert das Wasser.

Certec® WaTu®

Die kleine Kapsel für daheim und unterwegs versorgt Sie mit gefiltertem, mineralisiertem Wasser. Das Wasser kann im Behälter bleiben, es muss nur nachgefüllt werden. Hält Trinkwasser frisch. Für bis zu 3000 l Wasser.

Tankinhalt: 3 l; Maße (H x Ø): 5,2 x 2,2 cm

300/983 10,50



Achtung!, H302, H335

Certec® 3in1

Die Dreifachwirkung der Kapsel verhindert Verkeimung und die Bildung von Biofilm im Tank. Außerdem versorgt sie das Wasser mit Mineralien. Reguliert die Negativionenabgabe von selbst. Keimentziehung ohne Silber. Mit Nylonschnur mit Kontrollplakette. Hält bis zu 12 Monate.

Maße (H x Ø): 14,2 x 2,2 cm

Tankinhalt: 30 l **300/984 18,50**

Tankinhalt: 100 l **300/985 29,-**

Tankinhalt: 200 l **300/986 40,50**



Mehr? Online!



Trinkwasserdesinfizierer

- für Behälter, Schlauch- und Rohrsysteme
- einfach zu dosieren und anzuwenden
- rückstandsfrei und schnell biologisch abbaubar
- schonet die eingesetzten für Trinkwasser zugelassenen Materialien
- farblos, geruchs- und geschmacksneutral

Mindesteinwirkzeit:

- 100 Liter 1 Flasche 6 Stunden
 - 200 Liter 1 Flasche 12 Stunden
 - 250 Liter 1 Flasche 15 Stunden
 - 100 Liter 2 Flaschen 3 Stunden
- Entspricht DIN 2001-2.

1000 ml **300/988 15,50**





Alle Produkte dieser Seite sind Made in Germany!

Zubehör und Ersatzteile für Weithalskanister DIN 51, DIN 61 und DIN 96

Für einfaches Befüllen inklusive Entlüftung.



			Art-Nr.	Preis
1	Verschluss	mit Dichtung	300/085	5,10
2	Verschluss	mit 3/4" Gewindestopfen	300/087	7,80
3	Verschluss	mit Halteband	300/086	6,60
4	Verschluss	mit 300 mm Schlauch und entlüftetem Auslaufhahn ø 20 mm	300/068	19,50
5	Verschluss	mit entlüftetem Auslaufhahn ø 20 mm	300/010-1	15,-
6	Frischwasser Tankdeckel	mit Dichtung, ohne Tülle	300/012-1	16,50
7	Frischwasser Tankdeckel	mit Schraubring, Entlüftung und Tülle	300/012-2	16,-
8	Schraubring	für Kabel und Schlauch	300/081	5,80
9	Staubkappe	mit Durchlass für Kabel oder Schlauch	300/082	2,80
10	Schlüssel	für Kanisterverschluss	300/094-1	8,10
11	Dichtung	für Schraubkappen	300/083	2,70
12	Ausgießer	Mini; 145x22 mm	300/010-9	12,50
13	Ausgießer	Maxi; 200x34 mm	300/010-2	11,50
14	Ausgießer	Maxi L mit Entlüftungshahn; 200x34 mm	300/010-7	19,50
15	Abwasserverschluss	Schlauch L: 300 mm; ø 25 mm	300/016-1	16,-

DIN 51

		Art-Nr.	Preis
16	Absperrhahn mit Entlüftung	300/006-2	12,-
17	Verschluss	300/006-1	2,-
18	Ausgießer groß	300/006-3	10,-

DIN 61

		Art-Nr.	Preis
19	Absperrhahn mit Entlüftung	300/281	12,50
20	Verschluss	300/008-1	3,30
21	Ausgießer groß	300/027-1	12,50

3/4"

		Art-Nr.	Preis
22	Absperrhahn mit Entlüftung	300/010-5	9,-
23	Ersatzstopfen mit Dichtung	300/010-3	3,20
24	PE-Dichtung	300/026	1,70
25	Verschluss	300/010-4	3,20

26 | Flexibler Ausgießer

Durch die stetige Weiterentwicklung von Frischwasser-Einfüllstutzen können heutzutage herkömmliche Einfüllkannen zum Befüllen der neuesten Fahrzeuggenerationen nicht mehr benutzt werden. Daher wurde ein Übergangsstück gefertigt,

das eine flexible Nutzung der Einfüllkanne 300/584 ermöglicht. Länge Ausgießer mit Adapter ¾": 18 cm, ø 27 mm (an flexiblen Rippen). Inklusive Entlüftung. Maße (H x ø): 18 x 2,7 cm; Gewicht: 300 g

300/065 10,50



Alle Produkte dieser Seite sind Made in Germany!

Diese lebensmittelbeständigen Kunststoffkanister werden aus umweltfreundlichem Polyethylen (PE) hergestellt. Der Einsatz modernster Werkzeuge und Maschinen ermöglicht ein niedriges Einsatzgewicht mit höchstem Qualitätsniveau. Durch die große Mündung bei den Kanistern DIN 96 (80 mm) lassen sich die Kanister innen leicht mit der Hand reinigen. Beachten Sie auch das reichhaltige Zubehörsortiment für unsere Kanister.

Wasserkanister DIN 51

Material: PE Polyethylen

Fassungsvermögen: 5 l

Maße (B x H x T): 185 x 235 x 165 mm;

Gewicht: 245 g **300/006** **10,50**

Fassungsvermögen: 10 l

Maße (B x H x T): 225 x 300 x 190 mm;

Gewicht: 470 g **300/015** **13,-**



Wasserkanister DIN 61

Material: PE Polyethylen

Fassungsvermögen: 20 l

Maße (B x H x T): 290 x 390 x 255 mm;

Gewicht: 1 kg **300/027** **28,-**

Fassungsvermögen: 30 l

Maße (B x H x T): 380 x 400 x 280 mm;

Gewicht: 1,28 kg **300/028** **33,50**



13 l 16 l 19 l

Weithalskanister Universal DIN 96

Mit integriertem Griff

Kanister mit Steckkappe und festem Tragegriff.

Inklusive Gewindestopfen 3/4" für Ablasshahn

(nicht im Lieferumfang). Material: PE Polyethylen

Fassungsvermögen: 13 l

Maße (B x H x T): 280 x 355 x 170 mm;

Gewicht: 482 g **300/003** **22,-**

Fassungsvermögen: 16 l

Maße (B x H x T): 280 x 415 x 170 mm;

Gewicht: 509 g **300/004** **25,50**

Fassungsvermögen: 19 l

Maße (B x H x T): 280 x 475 x 170 mm;

Gewicht: 682 g **300/005** **28,50**

Kappe ø 80 mm **300/084** **3,10**



Spezialkanister für Tauchpumpen. Ausschnitt für Kabel und Schlauch.

13 l



14 l

Weithalskanister Bügel Spezial DIN 96

Kanister mit Steckkappe und Bügelgriff. Mit Ausschnitt für Tauchpumpenkabel und Schlauch.

Inklusive Gewinde 3/4" ungeöffnet, für Ablasshahn (nicht im Lieferumfang). Material: PE Polyethylen

Fassungsvermögen: 13 l

Maße (B x H x T): 280 x 380 x 155 mm;

Gewicht: 648 g **300/010** **20,50**

Fassungsvermögen: 15 l

Maße (B x H x T): 320 x 355 x 170 mm;

Gewicht: 692 g **300/011** **22,-**

Kappe ø 90 mm **300/058** **3,-**

Weithalskanister Bügel Universal DIN 96

Kanister mit Steckkappe und Bügelgriff. Inclusive Gewindestopfen 3/4" für Ablasshahn (nicht im Lieferumfang). Material: PE Polyethylen

Fassungsvermögen: 10 l

Maße (B x H x T): 280 x 280 x 170 mm;

Gewicht: 462 g **300/002** **21,-**

Fassungsvermögen: 14 l

Maße (B x H x T): 280 x 400 x 170 mm;

Gewicht: 491 g **300/000** **28,-**

Fassungsvermögen: 16 l

Maße (B x H x T): 320 x 375 x 170 mm;

Gewicht: 660 g **300/001** **30,50**



30 l

25 l

20 l

Weithalskanister Standard DIN 96

Kanister mit Schraubdeckel und festem Tragegriff.

Inklusive Einschraubgewinde 3/4" ungeöffnet, für Ablasshahn (nicht im Lieferumfang).

Material: PE Polyethylen

Fassungsvermögen: 20 l

Maße (B x H x T): 290 x 390 x 255 mm;

Gewicht: 911 g **300/002-1** **31,-**

Fassungsvermögen: 25 l

Maße (B x H x T): 290 x 465 x 255 mm;

Gewicht: 1,05 kg **300/003-1** **34,50**

Fassungsvermögen: 30 l

Maße (B x H x T): 290 x 540 x 255 mm;

Gewicht: 1,2 kg **300/004-1** **41,-**

Einfüllkanne 10 L

Die beiden Griffe erleichtern das Anheben und Einfüllen in den Frischwassertank. Die Ausgießstülle ist gerade und mit einem Entlüftungskanal versehen. Am Ende der Ausgießstülle ist ein Verschluss 3/4" zum fest Aufschräuben. Große Einfüllöffnung DIN 96.


Fassungsvermögen: 10 l; Material: PE Polyethylen;

Maße (B x H x T): 190 x 340 x 470 mm;

Gewicht: 704 g **300/584** **37,-**

Flexibler Ausgießer **300/065** **10,50**





☀️ Lässt sich leicht mit der Hand reinigen!

Entlüftungshahn

Wer kennt das nicht? Sie möchten den Kanister ausgießen, aber es kommt kein Wasser mehr oder es fängt an zu gluckern. Der Ablasshahn fängt an zu tropfen und Sie wissen nicht warum? Grund: Es befindet sich keine Luft mehr im Wasserkarner. Beim Ausgießen ist das ein großes Problem.

Die Lösung: ein Entlüftungshahn. Dieser kann einfach selbst montiert werden. Sie setzen die Montagespitze an der Seite des O-Ringes an den Hahn und durchstoßen mit der Spitze die Kanisterwand. Die Spitze fällt nach innen und der Entlüftungshahn sitzt fest.

300/078 9,50

🇩🇪 Alle Produkte dieser Seite sind Made in Germany!



Weithalskanister Aquafill

Einfüllkanister für Frischwassertanks
Der ideale Einfüllkanister für das Befüllen Ihres Frischwassertanks. Mit dem seitlichen, drehbaren Griff lässt sich der Kanister ausgezeichnet rangieren. Der Entlüftungshahn sorgt für problemloses Ausgießen. Der stabile Ausgießer lässt sich nach Gebrauch einfach im Kanister verstauen. Durch die große Mündung (DIN 96) lässt sich der Kanister leicht mit der Hand reinigen. Klappgriff kann nach Gebrauch eingerastet werden!

Fassungsvermögen: 16 l; Material: PE Polyethylen;
Maße (B x H x T): 280 x 415 x 170 mm;
Gewicht: 838 g **300/024 45,-**



Weithalskanister Multi

Besonders für Bus und Kastenwagen geeignet
Ermöglicht durch seine kompakte Bauform neue Einsatzmöglichkeiten bei geringen Bauhöhen im Fahrzeug. Besonders gut für Bus und Kastenwagen geeignet. Befüllen und Reinigen ist durch die große Tanköffnung DIN 96 wie gewohnt einfach und schnell zu bewerkstelligen. Ausgießer mit Entlüftung DIN 96. Mit Ablasshahn. Material: PE Polyethylen

Fassungsvermögen: 15 l
Maße (B x H x T): 250 x 390 x 250 mm;
Gewicht: 700 g **300/043 45,-**

Fassungsvermögen: 20 l
Maße (B x H x T): 320 x 390 x 250 mm;
Gewicht: 800 g **300/046 47,50**



☑️ Mit Verschlussdepot

Weithalskanister Super DIN 96

Mit Verschlussdepot
Kanister mit Schraubkappe, festem Tragegriff und Verschlussdepot. Inklusive Ablasshahn mit 3/4" Gewinde.

Fassungsvermögen: 10 l
Material: PE Polyethylen
Maße (B x H x T): 140 x 350 x 270 mm
Gewicht: 600 g **300/009 40,-**

☑️ Mit Verschlussdepot



Weithalskanister Aqua-Case DIN 96

Mit Verschlussdepot
Die Aussparung in der Mitte des Kanisters und der 1 m lange Zurring sorgen dafür, dass der Kanister sicher und bequem im Fahrzeug befestigt werden kann. Mit Verschlussdepot, damit der Verschluss beim Einfüllen nicht verloren geht.
Fassungsvermögen: 13 l; Material: PE Polyethylen;
Maße (B x H x T): 120 x 360 x 400 mm;
Gewicht: 634 g **300/016 40,-**



BEST SELLER

Weithals-Raumsparkanister DIN 96

Für den Bettkasten
Passend für jeden Bettkasten dank der geringen Bauhöhe. An der Rückseite des Kanisters befindet sich ein 3/4" Verschluss.
Fassungsvermögen: 12 l; Material: PE Polyethylen;
Maße (B x H x T): 125 x 260 x 445 mm;
Gewicht: 602 g **300/095-1 28,-**
Mit Ablasshahn
Gewicht: 615 g **300/095 37,-**



☑ stapelbar



10 l

15 l

20 l

Wasserkanister

Kombikanister mit Ablasshahn, ohne Ausgießer. Stapelbar, lebensmittelecht, robust und unempfindlich gegen Schlägeinwirkung. Mit Ablasshahn. Material: PE Polyethylen

Fassungsvermögen: 10 l

Maße (B x H x T): 32 x 34 x 16,5 cm; Gewicht: 560 g
303/001 27,-

Fassungsvermögen: 15 l

Maße (B x H x T): 35 x 38 x 18 cm; Gewicht: 830 g
303/002 36,50

Fassungsvermögen: 20 l

Maße (B x H x T): 35 x 48 x 18 cm; Gewicht: 960 g
303/003 41,-



☑ Klein gepackt, groß in Form!



Faltkanister

Faltbare Wasserbox, lebensmittelecht, geschmacks- und geruchsneutral. Mit Hahnverschluss \varnothing 10 mm und Tragegriff. Mündungsdurchmesser: 30 mm. Mit Ablasshahn. Material: PE Polyethylen

Fassungsvermögen: 5 l

Maße (B x H x T): 17 x 20,5 x 17 cm; Packmaß: 18 x 17 x 8 cm; Gewicht: 102 g
300/042 9,50

Fassungsvermögen: 10 l

Maße (B x H x T): 23 x 26 x 23 cm; Packmaß: 23 x 23 x 7 cm; Gewicht: 194 g
300/040 11,-

Fassungsvermögen: 20 l

Maße (B x H x T): 29 x 32 x 29 cm; Packmaß: 28 x 27 x 9 cm; Gewicht: 294 g
300/041 14,50

Schmutzwasserbox faltbar

Lebensmittelecht, mit Anschlusschlauch am Abwasserauslauf und Verschlussdeckel. Fassungsvermögen: 20 l; Material: PE Polyethylen, EVA Ethylvinylacetat; Maße (B x H x T): 28 x 26 x 28 cm; Packmaß: 27 x 23 x 9 cm; Gewicht: 450 g
300/050 27,-

Wasserspender faltbar

Klein gepackt, groß in Form! Praktischer Wasserspender für den Campingurlaub und zu Hause. Kompakt zusammenfaltbar. Mit Ablasshahn und Tragegriff. Nicht nur für Wasser sondern auch für alle anderen Flüssigkeiten. Lebensmittelecht und trinkwasserzertifiziert. Mit Ablasshahn. Fassungsvermögen: 3,5 l; Material: PP Polypropylen
Maße (H x \varnothing): 22 x 18 cm
Packmaß: 21,5 x 16,5 x 10 cm
Gewicht: 250 g
300/280 13,50

☑ Mit beweglichem, aufschraubbarem Ausgießer.

Befüll-Kanister

Der ideale Faltkanister aus für Lebensmittel zugelassenem PE-Polyethylen, elastisch, lichtblau, mit Verschluss und Aufschraubausgießer, Spiralschlauch, 200 mm mit Endstück. Fassungsvermögen: 12 l; Material: PE Polyethylen; Maße (B x H x T): 22 x 49 x 18 cm; Packmaß: 27 x 23 x 8 cm; Gewicht: 338 g



300/045

23,-



Wasser-Container

Lebensmittelecht, rechteckig. Mit Ablasshahn. Fassungsvermögen: 9,4 l; Material: PE Polyethylen, PP Polypropylen, ABS Acrylnitril-Butadien-Styrol; Maße (B x H x T): 42 x 22 x 25 cm; Packmaß: 42 x 26 x 5 cm; Gewicht: 330 g
300/049 18,-



☑ Mit praktischer Öse zum Aufhängen!

Faltkanister

Lebensmittelechter Kunststoff-Kanister aus Polyethylen mit Tragegriff und Absperrhahn. Besonders geeignet zum sicheren Transport von Wasser und anderen trinkbaren Flüssigkeiten. Bei Bedarf kann der Kanister an einer entsprechenden Öse aufgehängt werden. Mündungsdurchmesser: 32 mm. Fassungsvermögen: 15 l; Material: PE Polyethylen, PP Polypropylen; Maße (B x H x T): 30 x 24 x 24 cm; Packmaß: 23 x 23 x 10 cm; Gewicht: 260 g
300/044 12,-





Combi-Kanister

für Trinkwasser und flüssige Lebensmittel



Combi-Kanister aus robustem PE für starke Beanspruchung:

- mit Ausgießstülle
- robust und unempfindlich gegen Schlagwirkung
- Verschlusskappe gegen Verlust gesichert
- Ausgießstülle mit integrierter Entlüftung wird im Kanister aufbewahrt
- hohe Standfestigkeit durch große Standfläche
- durch massiven Handgriff einfach zu tragen
- designoptimiert und formstabil durch umlaufende Behälterversteifungen
- Ausgießstülle: ø 4,5 cm, Länge: 24 cm
- Material: PE Polyethylen



Fassungsvermögen: 5 l

Ohne Ablasshahn. Maße(BxHxT): 33x25x15 cm;
Gewicht: 446 g **300/034** **19,-**

Fassungsvermögen: 15 l

Mit Ablasshahn. Maße(BxHxT): 35x42x17,5 cm;
Gewicht: 750 g **300/056** **26,-**

Fassungsvermögen: 10 l ★

Mit Ablasshahn. Maße(BxHxT): 35x32x17 cm;
Gewicht: 619 g **300/038** **24,-**

Fassungsvermögen: 20 l

Mit Ablasshahn. Maße(BxHxT): 42x41x20 cm;
Gewicht: 990 g **300/039** **28,-**

Zubehör



Ersatzausgießstülle

Für Combi-Kanister.
Maße (Lxø): 24x4,5 cm **300/066** **9,50**

22,5 l



Frischwasser-Rolltank 23 F

Praktischer, tragbarer Frischwassertank mit 22,5 Litern Fassungsvermögen und bequemem Drehverschluss für die Entleerung. Kompakt, passt in viele Staufächer. Verschluss für Tauchpumpe gehört zum Lieferumfang.

Fassungsvermögen: 22,5 l; Farbe: blau; Material: PE Polyethylen; Maße(BxHxT): 33x50x25 cm; Gewicht: 2,4 kg **300/057** **80,-**

35 l



Rolltank 40 F

Frischwassertank mit einem eingelassenen, bequemen Griff und zwei massiven Rollen für den einfachen Transport auch auf unebenen Flächen. Aus atoischem Kunststoff hergestellt. Große Reinigungsöffnung. Deckel mit Bajonettverschluss und Schlauchanschluss, zum Befüllen des Kanisters, auch als Zubehör erhältlich. Fassungsvermögen: 35 l; Farbe: blau; Material: PE Polyethylen; Maße(BxHxT): 81x20x41 cm; Gewicht: 3,9 kg

303/203 **132,50**

35 l



Frischwassertank Aquomobil

Reinigungsöffnung Nennweite von 170 mm, 2 Schraubverschlüsse Nr. 61 mit Schlüssel, Stopfen und Überwurfmutter 3/4". Die großen Räder ermöglichen es, mühelos 35 Liter zu transportieren. Fassungsvermögen: 35 l; Farbe: grau; Material: PE Polyethylen; Maße(BxHxT): 38x85x17,5 cm; Gewicht: 3,6 kg

300/030 **90,-**

25 l



Wassertank Wassertaxi

Geeignet als Abwasserbehälter: Passt unter jeden Wohnwagen und jedes Wohnmobil (passender Abwasserverschluss 300/010-6).

Geeignet als Frischwasserbehälter: Kann in jedem Kofferraum mitgeführt werden. Mit herausziehbarem Transportgriff (bis auf 810 mm verlängerbar). Leicht zu füllen durch Einfüllstutzen 3/4" AG. Leicht zu entleeren und zu reinigen durch große Öffnung (ø 80 mm) DIN 96. Leicht mit Tauchpumpe in Betrieb zu nehmen (passender Verschluss mit Pumpenführung bestehend aus 300/081 und 300/082). Es kann jeder DIN 96 Verschluss eingesetzt werden.



Fassungsvermögen: 25 l; Farbe: grün; Material: PE Polyethylen; Maße(BxHxT): 33,5x50x24 cm; Gewicht: 2,7 kg **300/710** **82,50**



NEU



Ausziehbarer Abwasserschlauch

Durch HABAs ausziehbare Abwasserschläuche wird das Abwasser bequem in die Kanalisation oder den Abwassertank abgeleitet. Bei Bedarf kann ein zusätzlicher Schlauch mit Adapter (301/485) angebracht werden. Farbe: grau; Material: TPR thermoplastischer Gummi, PP Polypropylen, PVC Polyvinylchlorid; ø 4,5 cm

Ausziehbar auf 1,10 m **301/484 13,50**
 Ausziehbar auf 3 m **301/483 21,-**

NEU



Adapter Abwasserschlauch

Mit dem Universaladapter können Sie den Abwasserschlauch (301/483 und 301/484) an den Abfluss z. B. Ihres Waschbeckens anschließen, wenn der Schlauch nicht direkt auf den Abflussschlauch passt. Ist der Schlauch nicht lang genug, lässt er sich mit Hilfe des Adapters mit einem weiteren Abwasserschlauch verbinden. Farbe: grau; Material: TPR thermoplastischer Gummi; Länge: 18 cm; ø 5,5 cm

301/485 13,-

NEU



Heringset für Abwasserschlauch

Verwenden Sie die 10 Heringe, um einen schrägen Pfad für den Abwasserschlauch zu schaffen und das Abwasser reibungslos von Ihrem Freizeitfahrzeug in die Kanalisation abzuleiten. Eine praktische Tasche ist im Set enthalten. Inhalt: 10 Stück; Länge: 300 mm; ø 6 mm; Gewicht: 1,18 kg

610/136 36,50

19 l



Universal Abwasserkanister

Mit 2 Verschlüssen – oben DIN 61, seitlich DIN 96. Mit zusätzlichem Verschluss DIN 61 mit Abwasserschlauch 1 m lang, Anschluss für 25 mm Rohrsystem. Schlüssel für seitlichen Verschluss DIN 96. **Nur außerhalb des Fahrzeugs verwenden.**

Fassungsvermögen: 19 l; Material: PE Polyethylen; Maße (B x H x T): 28 x 47,5 x 17 cm; Gewicht: 1 kg **300/067-1 52,50**

19 l



Abwassertank Reste Boy

Der Reste Boy entsorgt problemlos Restflüssigkeiten. Der Kanister ist mit einem Stopfen verschlossen, um Geruchsbelästigung zu vermeiden und Insekten fernzuhalten. Bestehend aus: Kanister, Trichter mit Stopfen und Kettchen, Schlüssell für Verschluss DIN 96. **Nur außerhalb des Fahrzeugs verwenden.**

Fassungsvermögen: 19 l; Material: PE Polyethylen; Maße (B x H x T): 28 x 47,5 x 17 cm; Gewicht: 1 kg **300/088 55,-**



Kunststoff-Trichter

Mit flexiblem Stutzen, Öffnungsdurchmesser: 14 cm, Länge Stutzen: 40 cm. Farbe: schwarz; Material: Kunststoff; Maße (L x ø): 40 x 14 cm

300/259 7,20

22,5 l



Roll Tank 23 W

Praktischer Abwassertank mit Abflussverschluss. Durch seine kompakte Form passt der Abwassertank in die meisten Staufächer.

Fassungsvermögen: 22,5 l; Material: PE Polyethylen; Maße (B x H x T): 33 x 50 x 25 cm; Gewicht: 2,4 kg **300/029 75,-**

25 l



Abwassertaxi

Ideal für Camping und Freizeit. Kann in jedem Stauraum mitgeführt werden. Mit herausziehbarem Transportgriff (bis 810 mm lang). Leicht zu heben durch umklappbaren Rangiergriff. Einfaches Füllen und Entleeren (DIN 96). Inklusive DIN 96 Schlüssel. Einfacher Schlauchanschluss an das Abwassersystem. Fassungsvermögen: 25 l; Material: PE Polyethylen; Maße (B x H x T): 33,5 x 50 x 24 cm; Gewicht: 3,1 kg **300/713 105,-**



Verschluss

Abwasserschlauch 1 m, kann selbst gekürzt werden.

DIN 61 300/027-2 21,-
DIN 96 300/010-6 22,-



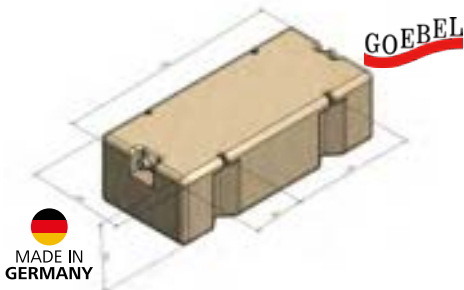
Handpumpe

Für Petroleum, Benzin etc. Aus Tanks, Behältern, Gefäßen können damit Flüssigkeiten schnell und einfach herausgepumpt werden. Farbe: rot, weiß; Material: Kunststoff; Länge: 56 cm

300/119 8,-



Frischwasser-Einbautanks



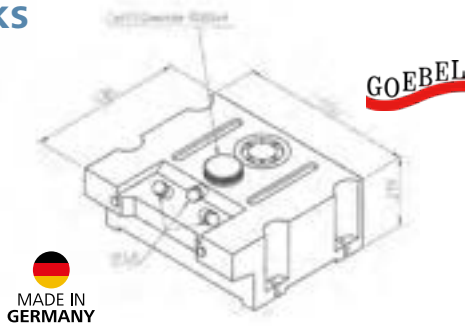
MADE IN GERMANY

Frischwassertank 40

Vier Befestigungsverstärkungen; 2 Einfüllstutzen \varnothing 0,4 cm; Reinigungsöffnung \varnothing 15,0 cm; 2 Anschlussmöglichkeiten \varnothing 33/40 mm.

Typ SM 17040

Fassungsvermögen: 40 l; Farbe: weiß; Material: PE Polyethylen; Maße(BxHxT): 72,5 x 22 x 32 cm; Gewicht: 4 kg **300/014 150,-**



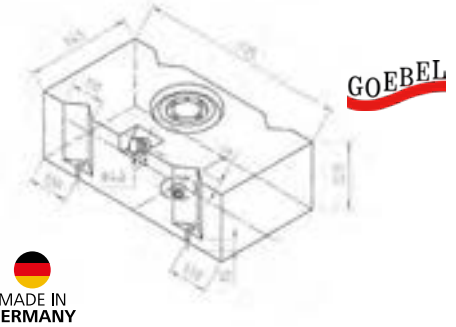
MADE IN GERMANY

Frischwassertank 45

Zum Einbau in den Sitzkasten. Vier Befestigungsverstärkungen; Reinigungsöffnung \varnothing 12,0 cm; 3 Zulaufstutzen \varnothing 0,4 cm.

Typ SM 108045

Fassungsvermögen: 45 l; Farbe: weiß; Material: PE Polyethylen; Maße(BxHxT): 48,5 x 21,9 x 55 cm; Gewicht: 3,5 kg **300/023 142,50**



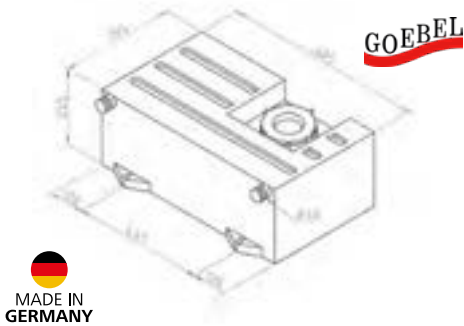
MADE IN GERMANY

Frischwassertank 45

Für den Einbau im Bettstaukasten. Vier Befestigungsverstärkungen; Reinigungsöffnung \varnothing 120 mm; 1 Anschlussmöglichkeit \varnothing 40 mm; 1 Ablauf \varnothing 3/4".

Typ SC 15045

Fassungsvermögen: 45 l; Farbe: weiß; Material: PE Polyethylen; Maße(BxHxT): 67,5 x 22 x 34,5 cm; Gewicht: 3,6 kg **300/022 132,50**



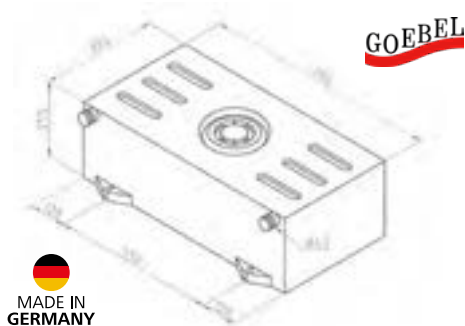
MADE IN GERMANY

Frischwassertank 60

Vier Befestigungsverstärkungen; Reinigungsöffnung \varnothing 15,0 cm; 2 Einfüllstutzen \varnothing 40 mm.

Typ SM 23060

Fassungsvermögen: 60 l; Farbe: weiß; Material: PE Polyethylen; Maße(BxHxT): 68,5 x 25,5 x 39,5 cm; Gewicht: 4,6 kg **300/017 172,50**



MADE IN GERMANY

Frischwassertank 70

Vier Befestigungsverstärkungen; Reinigungsöffnung \varnothing 12,0 cm; 2 Einfüllstutzen \varnothing 40 mm.

Typ SM 24070

Fassungsvermögen: 70 l; Farbe: weiß; Material: PE Polyethylen; Maße(BxHxT): 79 x 25,5 x 39,5 cm; Gewicht: 5,5 kg **300/018 205,-**



FIAMMA
Auer of Esslingen

Frischwassertank 70

Mit verbessertem Verschlussdeckel. Durch den neuen, zentralen Griff ist der Deckel ergonomischer und der Tank lässt sich leichter öffnen und schließen.

Fassungsvermögen: 65 l; Farbe: blau; Material: PE Polyethylen; Maße(BxHxT): 71 x 24 x 47 cm; Gewicht: 4,4 kg **303/202 132,50**



MADE IN GERMANY

Frischwassertank 70

Einbautank aus lebensmittelechtem HDPE (Polyethylen hoher Dichte) mit 2 Verschlüssen NW 61, 1 Verschluss NW 170. Ebenso gehören ein Stutzen mit einem 3/4" Stopfen, ein Schlüssel und vier Befestigungswinkel zum Lieferumfang. Mit Bodenöffnung für Winterentleerung.

Fassungsvermögen: 70 l; Farbe: weiß; Material: PE Polyethylen; Maße(BxHxT): 94 x 26 x 37 cm; Gewicht: 2,65 kg **300/031 92,50**



BEST SELLER

40 l

Frischwassertank

Einbautank aus lebensmittelechtem HDPE mit 2 Verschlüssen NW 61, 1 Verschluss NW 170. Ebenso gehören ein Stutzen mit einem 3/4" Stopfen, ein Schlüssel und vier Befestigungswinkel zum Lieferumfang. Mit Bodenöffnung für Winterentleerung.

Fassungsvermögen: 40 l ★

Farbe: grau; Material: PE Polyethylen; Maße(BxHxT): 74 x 24,5 x 28,5 cm; Gewicht: 1,8 kg **300/036 70,-**

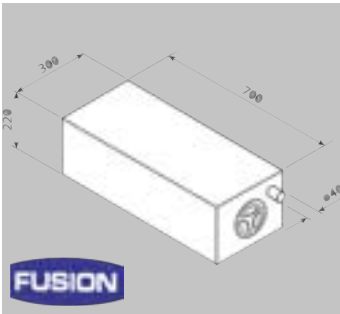



45 l

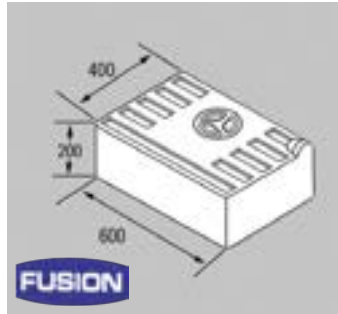
MADE IN GERMANY


Fassungsvermögen: 45 l

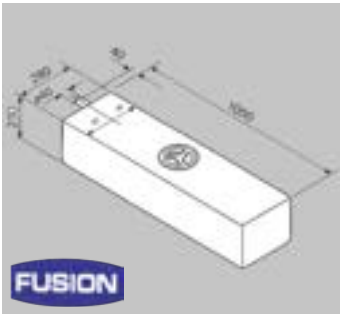
Farbe: grau; Material: PE Polyethylen; Maße(BxHxT): 84 x 24,5 x 28,5 cm; Gewicht: 1,83 kg **300/033 82,50**




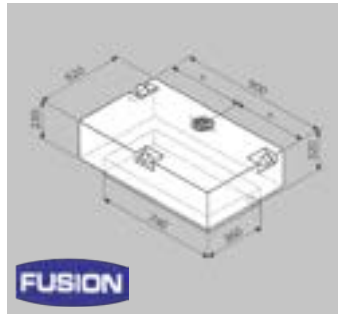
Frischwassertank 43 
 Mit Reinigungsöffnung ca. \varnothing 120 mm. Zulaufstutzen \varnothing 40 mm.
 Typ EV0905
 Fassungsvermögen: 43 l; Farbe: weiß; Material: PE Polyethylen;
 Maße (B x H x T): 700 x 220 x 300 mm;
 Gewicht: 3,3 kg
300/053 115,-




Frischwassertank 47 
 Reinigungsöffnung ca. \varnothing 120 mm.
 Typ EV0901
 Fassungsvermögen: 47 l; Farbe: weiß; Material: PE Polyethylen;
 Maße (B x H x T): 600 x 200 x 400 mm;
 Gewicht: 3,9 kg
300/052 120,-

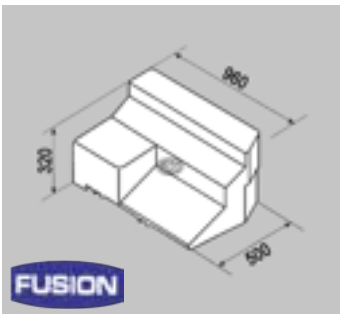


Frischwassertank 53 
 Zulaufstutzen \varnothing 40 mm.
 Typ EV1101
 Fassungsvermögen: 53 l; Farbe: weiß; Material: PE Polyethylen;
 Maße (B x H x T): 1050 x 210 x 280 mm;
 Gewicht: 4,3 kg
300/020 220,-

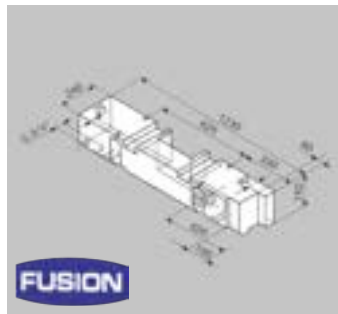


Frischwassertank 124 
 Mit großer Reinigungsöffnung \varnothing 120 mm, 2 Einfüllstutzen \varnothing 50 mm.
 Der Tank ist unten verjüngt, zum Vorbeiführen der Heizungsschläuche.
 Typ EV2201
 Fassungsvermögen: 124 l; Farbe: weiß; Material: PE Polyethylen;
 Maße (B x H x T): 900 x 320 x 520 mm;
 Gewicht: 7 kg
300/019 292,50

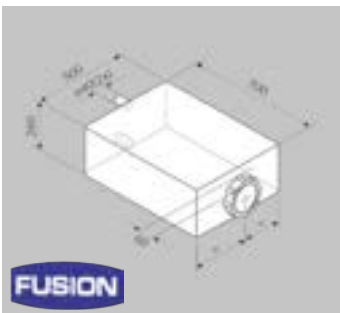
Abwasser-Einbautanks



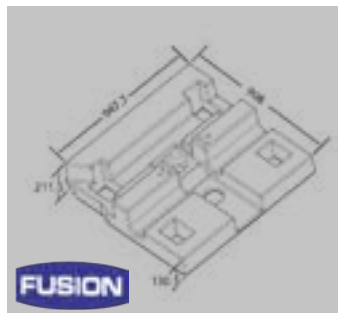
Abwassertank 80
 Für Kastenwagen Fiat Ducato, Peugeot Boxer und Citroën Jumper ab Bj. 94 bis 2005, Montage quer zur Fahrtrichtung vor der Hinterachse.
 Typ EV1711
 Fassungsvermögen: 80 l; Farbe: grau; Material: PE Polyethylen;
 Maße (B x H x T): 960 x 320 x 500 mm;
 Gewicht: 7,1 kg
300/054 250,-



Abwassertank 53
 Fahrtrichtung links. Für kurzen oder langen Radstand geeignet. Vierpunkt-Befestigung.
 Typ EV1104
 Fassungsvermögen: 53 l; Farbe: grau; Material: PE Polyethylen;
 Maße (B x H x T): 1230 x 210 x 240 mm;
 Gewicht: 4,5 kg
300/055 152,50



Abwassertank 85
 Zwei Zulaufstutzen \varnothing 40 mm und \varnothing 50 mm.
 Typ EV1801
 Fassungsvermögen: 85 l; Farbe: grau; Material: PE Polyethylen;
 Maße (B x H x T): 700 x 260 x 500 mm;
 Gewicht: 5 kg
300/021 202,50



Abwassertank 90
 Abwassertank 90 Liter.
 Typ EV2222
 Fassungsvermögen: 90 l; Farbe: weiß; Material: PE Polyethylen;
 Maße (B x H x T): 948 x 212 x 908 mm;
 Gewicht: 10,3 kg
300/160 247,50



Tankbefestigungsset

Zur Befestigung von Gas- und Wassertanks, auch Unterflur. Tragkraft je Spannband: 150 kg.

Der SB-Satz enthält:

- 2 Gewindeschrauben M 8/45 mm, verzinkt
- 2 Höhenregulierstücke, verzinkt für M 8
- 4 Gewindeschrauben mit 6-Kantmutter, M 8/25 mm, verzinkt
- 10 große U-Scheiben \varnothing 8 mm verzinkt
- 4 Muttern M 8, verzinkt; 3,2 mm Spannband; Maße (L x B): 450 x 2,7 cm
- 2 Langlochschraben M 8 x 30 mm verzinkt
- 2 Ösenschraben M 8 x 45 mm verzinkt



300/075 28,-





Füllstands-Sonde

Für Frisch- und Abwassertanks mit O-Ring-Dichtung. Mutter und Anschlusskabel ca. 10 cm lang mit Kupplungsstück. Verwendbar mit allen Calira-Schalt-/Kontrolltafeln mit 4/5 Messpunkten, z. B. Bord Control 506, Panel 334 und dergleichen. Geeignet für Tanks bis zu einer Außenhöhe von 380 mm.

300/091 30,50



Füllstands-Sonde außen

Zur Füllstandsmessung in 5 Stufen für Frisch- und Abwassertanks. Nicht verwendbar für Kraftstofftanks. Geeignet für Tanks bis 380 mm Außenhöhe. Die Füllstandsanzeige erfolgt extern per Taster, z. B. über Panel oder Bord Control.

300/063 31,-



MT Tankelektrode M

Einbau in den Tank von oben. Für Metall-/Kunststofftanks. Für alle Wasserarten. Messsonde kürzbar. Tankhöhe: 20 – 50 cm.

322/377 82,50



MT Tanksensor FL

Montage von oben oder seitlich oben. Für Metall-/Kunststofftanks. Flexible Tanksonde. Für alle Wasserarten. Tankhöhe 30 bis 100 cm.

322/378 82,50



Abwassertank-Sonde

Gummi-Messsonde für Abwasser- und Fäkalientanks, mit Schraube und Scheibe aus V2A, Gewinde M 5, Lochdurchmesser für Tankmontage 9,5 mm.

300/092 6,40



Frischwasser-Tankanzeige FTA 5

Komplettsatz zum Aufbau einer Frischwasser-Tankanzeige für alle Kanister und fest eingebauten Tanks mit einer Öffnung DIN 96. Bestehend aus einer Stab-Tanksonde, deren Stäbe sich durch Kürzen auf die richtige Tank- oder Kanisterhöhe anpassen lassen, einem Verbindungskabel von 12 Metern Länge und einer Füllstandsanzeige, die im Fahrzeug an der Stelle installiert werden kann, an der Sie sie gerne haben möchten. Eine Montage- und Bedienungsanleitung liegt bei. Alle Teile werden komplett anschlussfertig geliefert, es ist keine weitere Montage notwendig.

Füllstandsanzeige

- Betriebsspannung: 12 V DC (9 V – 16 V)
- Stromaufnahme: Aus: 0 mA; An: 35 mA | 12 V
- Einbaumaß/Einbautiefe (B x H): 29/14 x 62 mm

Wasserstandssensor

- Tanköffnung: 80 mm
- Stablänge: max. 370 mm (an Tankhöhe anzupassen)
- Kabellänge: 12 m

300/349 110,-

Tanksensor SuperSense

- funktioniert mit Frisch-, Grau- oder Schwarzwasser
- drahtlose Anbindung via Bluetooth an die SuperSense App
- Mehrere Sensoren können gleichzeitig betrieben werden.
- Fernzugriff auf die SuperSense App möglich
- zusätzlicher Signalausgang für externe Displays und Panels

Perfekter Überblick durch die optionale App-Anbindung.



Einzelnsensor Kit zum universellen Einbau in Tanks bis zu 75 cm Höhe.



Tanksensor SuperSense

Das Kit beinhaltet alle Komponenten, um einen Tank mit bis zu 75 cm Höhe zu erfassen und via Bluetooth in der SuperSense App zu visualisieren. Die Montage ist einfach und schnell erledigt. Für den Betrieb wird lediglich eine Spannungsversorgung von 10 – 30 V DC benötigt. Montage von oben oder an der Seite möglich.

322/375 272,50

Einzelnsensor Kit zum universellen Einbau in Tanks bis zu 200 cm Höhe.



Tanksensor SuperSense Laser

Das Kit beinhaltet alle Komponenten, um einen Tank mit bis zu 200 cm Höhe zu erfassen und via Bluetooth in der SuperSense App zu visualisieren. Die Montage ist einfach und schnell erledigt. Für den Betrieb wird lediglich eine Spannungsversorgung von 10 – 30 V DC benötigt. Montage von oben mit freier Sicht zum Tankboden.

322/376 272,50



NEU



Jetzt für neue Tankgrößen erhältlich!

Tankheizung ULTRAHEAT

Die Heizfolie, ursprünglich für die Weltraumtechnologie entwickelt, bietet zuverlässigen Schutz bei bis zu -40 °C Außentemperatur.

- geringer Stromverbrauch dank temperaturgesteuerter Schaltstufen
- isolierender Spezialschaum für exzellente Wärmeleitfähigkeit
- steinschlagunempfindlich, da Heizdraht nur ca. 15 % Fläche abdeckt
- überhitzungssicher, thermostatisch geregelt mit spezieller Klebebeschichtung
- einfache Montage durch Aufkleben auf alle Frisch-/Abwassertanks, auch bei Unebenheiten und Vorsprüngen

Sinkt die Temperatur am Tank auf unter 7 °C ab, erwärmt die ULTRAHEAT-Tankheizung das Wasser. Ab einer Temperatur von 19 °C wird der Heizvorgang automatisch beendet. Nennspannung: 12 V

Für Tankinhalt 80 l NEU
Nennleistung: 38 W; Nennstrom: 2,8 A;
Maße (LxB): 33 x 15 cm **300/064-2 105,-**

Für Tankinhalt 110 l
Nennleistung: 55 W; Nennstrom: 4 A;
Maße (LxB): 48 x 18,5 cm **300/064 135,-**



wird außen am Tank aufgeklebt



Für Tankinhalt 150 l
Nennleistung: 89 W; Nennstrom: 6,6 A;
Maße (LxB): 66 x 18,5 cm **300/064-1 152,50**

Für Tankinhalt 200 l NEU
Nennleistung: 91 W; Nennstrom: 7 A;
Maße (LxB): 48 x 30,5 cm **300/064-3 177,50**



Reinigungsöffnung 120 mm mit Tankdeckel

Reinigungsöffnung zum Verschweißen mit PE-Platten oder Tanks. Mit Deckel inkl. Dichtung, trinkwasserzertifiziert nach DVGW und KTW. **300/637 41,-**



Winterentleerung

Wird an der vorgesehenen Bodenöffnung des Frisch- und Abwassertanks angebracht und zur „Winterfestmachung“ (Entleerung) des Restwassers verwendet. Maße (LxB): 18x4,8 cm **300/059 15,-**



ASS-Heizband

ASS = Auftauen Super Schnell, taut beim Wintercamping schnell und zuverlässig eingefrorene Abwasserrohre und -ventile auf; arbeitet mit 12-Volt-Bordspannung. Die Auftauzeiten sind erfreulich kurz, mit 70 Watt wird die Batterie relativ gering belastet. Das ASS-Heizband wird um das eingefrorene Abflussrohr und -ventil gewickelt. Sobald der Stecker in den Zigarettenanzünder gesteckt wird, schmilzt das Eis im Rohr bzw. Ventil. Die Auftauzeit ist abhängig von der Länge und dem ø des Abflussrohres und von den herrschenden Minustemperaturen. Je nach Inhalt, Temperatur und Isolation reicht die Auftauzeit von 5 bis max. 60 Minuten. Anschlusskabel inklusive.

Technische Daten: Universalstecker mit 8-A-Sicherung für Zigaretten-/Steckdose, Temperaturunterschied 65 °C

TIPP: Das Auftauen kann beschleunigt werden, wenn das mit dem ASS-Heizband umwickelte Rohr zusätzlich mit Isolierschaum aus dem Heizzubau versehen wird. Nennspannung: 12 V; Nennleistung: 70 W; Nennstrom: 5,8 A; Kabellänge: 65 cm; Maße (LxB): 170x6 cm; Gewicht: 100 g **300/313 87,50**



schützt ca. 40 l vor dem Einfrieren

Frostwächter-Heizung

Diese elektrische Hochleistungs-Heizpatrone schützt eine Wassermenge von ca. 40 Litern vor dem Einfrieren bei Außentemperaturen bis zu -25 °C. Extrem zuverlässiges High-Tech-Produkt, absolut rostfrei, aus speziell behandeltem Edelstahl mit Messing-Mutter und Dichtung, überhitzungssicher. Für den problemlosen Einbau in alle Frisch- und Abwassertanks. Sinkt die Wassertemperatur auf ca. 5 °C ab, beginnt der Frostwächter, das Wasser zu erwärmen. Hat das Wasser eine Temperatur von ca. 10 °C erreicht, beendet der Frostwächter den Heizvorgang.

Technische Daten: Leistungsaufnahme 30 Watt beim Aufheizen, Verpolungsschutz, eingebauter Thermostat mit Trocken- und Überhitzungsschutz. Nennspannung: 12 V; Nennleistung: 30 W; Maße (Hxø): 20 x 1,8 cm; Gewicht: 240 g **300/070 85,-**



Mit integrierter Regulierung.



Warmwasserheizstab

Ideal für Reisemobile, da das Wasser bereits während der Fahrt erwärmt werden kann (nur mit 12-V-Variante). Das Gerät wird in den Wasserkanister gelegt und hält die Wassertemperatur durch das eingebaute Thermostat auf ca. 37 °C. Anschlusskabel ca. 90 cm; 230-V-Gerät mit Schukostecker, 12-V-Gerät ohne Stecker. Mit integrierter Regulierung. **12 V; 75 W 302/057 140,-**
230 V; 75 W 302/056 140,-



✓ für Toilette und Wasserversorgungsanlage



Achtung!, H319

Frostschutzmittel Rabbafröst

Rabbafröst schützt Wasserversorgungsanlagen für Toiletten, Tanks, Armaturen, Ventile usw. während der Überwinterung vor Frostschäden. Längeren Kontakt (auch in verdünnter Form) mit Metallen vermeiden. Rabbafröst ist für moderne Toiletten- und Wasserversorgungsanlagen aus Plastik und V4A konzipiert. Inhalt: 5 l

301/216 23,50

✓ für Frischwassertank



Frostschutzmittel Winter Ban

Die Pflege- und Frostschutzflüssigkeit LILIE Winter Ban ist eine komfortable, sichere und kostengünstige Lösung bei Nichtbenutzung und Überwinterung von Trink- & Frischwasseranlagen ohne zusätzlichen Energieaufwand. Ohne Ausbau von Komponenten und mühseliger Entleerung der Trinkwasser-, Toiletten- und Kühlsysteme in Booten und Wohnmobilen. Schützt bei Außentemperaturen von bis zu -45 °C vor Frostschäden, Korrosion, Ablagerungen, Algenwuchs, Schimmel und Verkeimung und schmiert Pumpen und Ventile. Für Leitungen und Geräte aus Messing und Kunststoff. Ungiftig, geschmack- und geruchlos. Enthält Propylenglykol. Inhalt: 3,78 l

301/215 31,50

✓ Einfach zu installieren!

✓ Einbau in wenigen Minuten.

✓ Kein Restwasser mehr in den Leitungen!



Floë – Entwässerungsausrüstung

für Wohnwagen und Wohnmobile

Floë ist ein einfach zu installierendes System, das Luft von einem Autokompressor oder einer Fußpumpe verwendet, um Ihnen die vollständige Entwässerung Ihres Wassersystems zu ermöglichen. So kann Wasser nicht stagnieren und potenziell gefährliche Krankheiten verursachen. Durch die Entleerung im Winter werden auch Frostschäden verhindert. Ein einfacher Prozess, der eine längere Benutzung des Fahrzeuges während der Wintermonate ermöglicht.

300/069 72,50

+ Zubehör

1



2



3



4



5



6



1 | Batteriekasten mit 12-Volt-Steckdose



Mit diesem Batteriekasten können Sie 12-V-Kleingeräte wie z. B. mobile Duschen mit 12-V-Stecker, Tauchpumpen oder Leuchten unabhängig von allen Stromquellen betreiben. Egal, wo Sie sich befinden, ob beim Zelten, Angeln, am Strand oder in der Gartenhütte. Für 2 Hochleistungsbatterien (Art-Nr. 300/220). Lieferung ohne Batterien. Maße (B x H x T): 14,5 x 11 x 11 cm

300/709 30,50

2 | Hochleistungsbatterie IEC 4R25

Zink-Kohle-Batterie ohne Quecksilber und Cadmium, mittlere Energiedichte und hohe Belastbarkeit. Lange Lebensdauer, lange Lagerfähigkeit im Neuzustand. Für die elektrische Wasserversorgung werden 2 Stück benötigt.

Nennspannung: 6 V; Kapazität: 9 Ah; Maße (B x H x T): 6,5 x 11 x 6,5 cm; Gewicht: 432 g

300/220 6,60

3 | Batteriekasten



Für 2 Hochleistungsbatterien (Art-Nr. 300/220). Lieferung ohne Batterien, inkl. Anschlusskabel. Maße (B x H x T): 14,5 x 7,5 x 11 cm

300/200 10,-

4 | Kippschalter

Für 12-Volt-Anlage. Absicherung: 16 Ampere. Maße (B x H x T): 3 x 3 x 1 cm

300/310 6,80

5 | Fußschalter



Für 12-Volt-Anlage. Inhalt: 1 Stück; Maße (L x B x H): 60 x 45 x 32 mm

300/302 7,60

6 | Fußschalter

Rund, für 12-Volt-Wasserversorgung. Inhalt: 1 Stück; Maße (H x Ø): 20 x 60 mm

300/303 7,20



Alle Produkte dieser Seite sind Made in Germany!

Reich Pumpen

Tauchpumpe 10 L

Druck: 0,5 bar
Nennleistung: 18 W
Nennstrom: 1,5 A
ø 43 mm
Fördermenge: 10 l/min
Förderhöhe: 5 m

300/096



25,50

Tauchpumpe 12 L

Druck: 0,6 bar
Nennleistung: 18 W
Nennstrom: 2 A
ø 45 mm
Fördermenge: 12 l/min
Förderhöhe: 6 m

300/101



35,-

mit Entlüftung

300/104

38,50

mit Rückschlagventil

300/105

47,50

Tauchpumpe Easy 14 L

Druck: 0,5 bar
Nennleistung: 18 W
Nennstrom: 1,5 A
ø 43 mm; Fördermenge: 14 l/min
Förderhöhe: 4 m

300/693



23,50

Information

- leistungsstark
 - für kurze Zeit trockenlaufgeeignet und langlebig dank High-Tech-Dichtung mit Fettdepot
 - extrem leise
 - schmutzunempfindlich, leicht zu reinigen und besonders hygienisch
 - geringes Gewicht
- **mit Entlüftung:** patentiert und integriert, sofort nach dem Eintauchen förderfähig
 - **mit Rückschlagventil:** reduziert den Montageaufwand

Uniquick

Tauchpumpe 15 L

Druck: 1 bar
Nennleistung: 45 W
Nennstrom: 3,8 A
ø 45 mm
Fördermenge: 15 l/min
Förderhöhe: 10 m
mit abnehmbarem Rückschlagventil (RSV) und Entlüftung

300/099



57,50

Tauchpumpe 15 L

Druck: 0,5 bar
Nennleistung: 20 W
Nennstrom: 1,7 A
ø 48 mm
Fördermenge: 15 l/min
Förderhöhe: 6 m

300/102



41,-

Tauchpumpe 18 L

Druck: 0,9 bar
Nennleistung: 40 W
Nennstrom: 3 A
ø 45 mm
Fördermenge: 18 l/min
Förderhöhe: 9 m

300/098



50,-

Uniquick

Tauchpumpe 19 L

Druck: 1,1 bar; Nennleistung: 45 W
Nennstrom: 3,8 A; Fördermenge: 19 l/min; Förderhöhe: 11 m
für Rückschlagventil **55,-**
mit Entlüftung **55,-**
ø 45 mm **300/035**
ø 45 mm **300/100**



Uniquick



Verstärkerpumpe

- geeignet zur Druckerhöhung für bestehende Tauchpumpensysteme
- in Kombination mit der Tauchpumpe höhere Förderleistung als eine Druckpumpe
- Anschluss direkt hinter der Tauchpumpe oder im vorhandenen Leitungssystem
- nicht selbstansaugend

Druck: 0,8 bar; Nennspannung: 12 V; Nennleistung: 40 W; Nennstrom: 3 A; ø 103 mm; Fördermenge: 18 l/min; Förderhöhe: 9 m

300/103

57,50

Uniquick



Tauchpumpe Tandem

- mit zwei Pumpenmotoren
- kompakt und leistungsstark
- außergewöhnlich hohe Leistung bei der Fördermenge
- arbeitet mit reduzierter Leistung bei Motorausfall
- automatische Entlüftung und Sieb serienmäßig

Druck: 1,4 bar; Nennspannung: 12 V; Nennleistung: 55 W; Nennstrom: 4,6 A; ø 80 mm; Fördermenge: 19 l/min; Förderhöhe: 14 m

300/409

72,50

Uniquick



Tauchpumpe Power Jet

- automatische Entlüftung und Sieb
- höhere Förderleistung als Druckpumpen
- Nennspannung: 12 V
- ø 54 mm

Fördermenge: 22 l/min
Druck: 1,8 bar; Nennleistung: 70 W; Nennstrom: 5,8 A; Förderhöhe: 18 m
300/157 57,50

Fördermenge: 25 l/min ★
Druck: 2,1 bar; Nennleistung: 75 W; Nennstrom: 6,3 A; Förderhöhe: 21 m
300/080 67,50

BEST SELLER

Information

Uniquick

An diese Pumpen passen das Uniquick System und Uniquick Armaturen.

Zubehör



Feinsieb

Feinsieb steckbar, passend für alle Reich Tauchpumpen mit Standard-Siebaufnahme (nicht passend bei 300/096, 300/693 und 300/103).

300/133 5,80



Tauchpumpen Comet 12 V

Die Comet Tauchpumpen sind passend für alle Öffnungen handelsüblicher Wassertanks und Schläuche mit ø 10 mm.

- selbstansaugend
- trockenlaufsicher bis 30 min
- trinkwassergeeignet
- zur Förderung von Frischwasser bis max. 60 °C
- erweiterbar mit Rückschlagventil und Filter

Elegant
 Druck: 0,55 bar
 Nennleistung: 24 W
 Nennstrom: 2,2 A
 ø 38 mm
 Fördermenge: 10 l/min
 Förderhöhe: 5,5 m
300/108 22,-

BEST SELLER

Lux-Plus
 Druck: 0,85 bar
 Nennleistung: 47 W
 Nennstrom: 4 A
 ø 65 mm
 Fördermenge: 19 l/min
 Förderhöhe: 8,5 m
300/107 22,50

VIP Plus
 Druck: 1,1 bar
 Nennleistung: 45 W
 Nennstrom: 3,8 A
 ø 48 mm
 Fördermenge: 20 l/min
 Förderhöhe: 11 m
300/201 24,-

Geo-Duplo-Plus
 Druck: 1,5 bar
 Nennleistung: 90 W
 Nennstrom: 7,1 A
 ø 42 mm
 Fördermenge: 19,5 l/min
 Förderhöhe: 15 m
300/137 50,-

Ocean
 Druck: 1,5 bar
 Nennleistung: 60 W
 Nennstrom: 5 A
 ø 48 mm
 Fördermenge: 21 l/min
 Förderhöhe: 15 m
300/124 35,50


Ocean Softstart
 Druck: 1,5 bar
 Nennleistung: 60 W
 Nennstrom: 5 A
 ø 48 mm
 Fördermenge: 21 l/min
 Förderhöhe: 15 m
300/184 42,50

Tauchpumpen Comet 24 V

- dauerlaufgeeignet
- für Schläuche mit ø 10 mm
- trockenlaufsicher bis 30 min
- trinkwassergeeignet
- zur Förderung von Frischwasser bis max. 60 °C
- erweiterbar mit Rückschlagventil und Filter

Elegant
 Druck: 0,5 bar
 Nennleistung: 25 W
 Nennstrom: 1 A
 ø 38 mm
 Fördermenge: 10 l/min
 Förderhöhe: 5 m
300/147 19,-

VIP Plus
 Druck: 1 bar
 Nennleistung: 45 W
 Nennstrom: 1,7 A
 ø 48 mm
 Fördermenge: 18 l/min
 Förderhöhe: 10 m
300/093 26,-



Inline Verstärkerpumpen 12 V

Zur Erhöhung der Durchflussmenge. Ideal zum Aufrüsten.

- nicht selbstansaugend
- trockenlaufsicher bis 30 min
- trinkwassergeeignet
- zur Förderung von Frischwasser bis max. 60 °C
- erweiterbar mit Rückschlagventil und Filter

VIP Inline
 Druck: 0,6 bar
 Nennleistung: 20 W
 Nennstrom: 1,8 A
 ø 48 mm
 Fördermenge: 16 l/min
 Förderhöhe: 6 m
300/109 25,-

Geo-Inline-Plus
 Druck: 0,7 bar
 Nennleistung: 50 W
 Nennstrom: 3,8 A
 ø 42 mm
 Fördermenge: 19 l/min
 Förderhöhe: 7 m
300/138 30,50

Geo-Duplo-Plus Inline
 Druck: 1,5 bar
 Nennleistung: 90 W
 Nennstrom: 7,1 A
 ø 42 mm
 Fördermenge: 19,5 l/min
 Förderhöhe: 15 m
300/144 57,50

Alle Produkte dieser Seite sind Made in Germany!



Tauchpumpe Typ 04

Frischwasserpumpe für den mobilen Bereich mit Trockenlaufschutz. Nicht für den Dauerbetrieb. Drehrichtungsunabhängig.



Druck: 0,6 bar; Nennspannung: 12 V;
 Nennleistung: 20 W; Nennstrom: 1,7 A; ø 38 mm;
 Fördermenge: 10 l/min; Förderhöhe: 6 m
300/097 17,50

Hochleistungspumpe Power Pump

Hochleistungspumpe für höchste Ansprüche im mobilen Bereich.

- mit automatischer Entlüftung
- mit Rückschlagventil
- mit Trockenlaufschutz
- mit Schmutzsieb



Druck: 1,4 bar; Nennspannung: 12 V;
 Nennleistung: 50 W; Nennstrom: 4,2 A; ø 80 mm;
 Fördermenge: 22 l/min; Förderhöhe: 14 m
300/132 55,-

Tauchpumpe Kraftprotz

Frischwasserpumpe für den mobilen Bereich mit Trockenlaufschutz. Universell einsetzbar für Boiler, Durchlauferhitzer, Duschen usw. Schlauchanschluss ø 10 mm. Nur Intervallbetrieb bis 30 Minuten zulässig.



Druck: 1 bar; Nennspannung: 12 V;
 Nennleistung: 35 W; Nennstrom: 3,5 A; ø 64 mm;
 Fördermenge: 18 l/min; Förderhöhe: 10 m
300/106-1 37,-



Membranpumpen für Wohnmobil

Alle Pumpen der **CLASSIC-**, **SOFTSERIE®** und **IQflo** sind 3- bzw. 4-Kammer-Membranpumpen zur automatischen Versorgung von Trinkwasser. Die Pumpen für die zuverlässige Wasserversorgung in Wohnmobilen. Die von LILIE Pumpen patentierte Membrantechnologie ermöglicht präzise und kontrollierte Dosierung. In jedem Pumpkopf ist eine Rückfluss-Sperre für über 13 bar eingebaut. Zum Schutz von Pumpe und Wasseranlage sind Filter unbedingt zu empfehlen. Sämtliche LILIE Pumpen sind trocken selbstansaugend und dürfen auch kurze Zeit trockenlaufen. Druck = Abschaltdruck. Gewährleistung: 2 Jahre. Nennspannung: 12 V

Alle Produkte dieser Seite sind Made in Germany!

4-Kammer-Membranpumpen

Mehr? Online!



7,5 Liter | 11,3 Liter SOFTSERIE®:
Die bewährten Membranpumpen haben einen laufruhigen Motor und als Herzstück eine integrierte Bypass-Steuerung, Fähigkeiten trocken selbst anzusaugen und auch kurzfristig trocken zu laufen. Die Motoren haben einen hohen Wirkungsgrad und einen sehr niedrigen Stromverbrauch. Mehrere Tests jeder einzelnen produzierten Pumpe sichern 100 % Funktionstüchtigkeit. Der Bypass garantiert einen gleichmäßigen Wasserfluss auch bei geringer Wasserentnahme. Kein pulsierender Wasserfluss mehr!
Zapfstellen: 7,5 Liter = 3 | 11,3 Liter = 4
Ansaughöhe: 7,5 Liter = 2,5 m | 11,3 Liter = 3,1 m
Maße (B x H x T): 125 x 110 x 205 mm
Gewicht: 2 kg

Soft LP4121
Druck: 1,7 bar
Nennleistung: 50 W
Nennstrom: 4,2 A
Fördermenge: 7,5 l/min **303/182** **125,-**

Soft LP4142
Druck: 2,1 bar
Nennleistung: 60 W
Nennstrom: 5 A
Fördermenge: 11,3 l/min **303/187** **147,50**

Soft LP4144 **NEU**
Druck: 3,1 bar
Nennleistung: 66 W
Nennstrom: 5,5 A
Fördermenge: 11,3 l/min **303/183** **157,50**

3-Kammer-Membranpumpen



CLASSICSERIE™:
Maße (B x H x T): 129 x 114 x 210 mm
Gewicht: 1,8 kg

7 Liter CLASSICSERIE™:
Membranpumpe mit mittlerer Leistung. Motor, Bodenplatte, Pumpkopfantrieb aus Metall. Restlicher Pumpkopf aus Polypropylen. Zapfstellen: 3. Ansaughöhe: 2,50 m.

Classic LP204
Druck: 1,4 bar
Nennleistung: 54 W
Nennstrom: 4,5 A
Fördermenge: 7 l/min **303/111** **105,-**

10,6 Liter CLASSICSERIE™: Membranpumpe mit hoher Leistung. Motor, Bodenplatte, Pumpkopfantrieb aus Metall. Restlicher Pumpkopf aus Polypropylen. Zapfstellen: 4. Ansaughöhe: 3,10 m.

Classic LP209
Druck: 1,9 bar
Nennleistung: 60 W
Nennstrom: 5 A
Fördermenge: 9 l/min **303/114** **132,50**

Classic LP403
Druck: 2,1 bar
Nennleistung: 48 W
Nennstrom: 4 A
Fördermenge: 10,6 l/min **303/112** **137,50**

10 Liter Whisper King: Sehr leise Membranpumpe bei hoher Leistung. Inklusive Filter. Gewährleistung: 5 Jahre (ausgenommen sind Schäden, die durch Frost oder Dauerbetrieb verursacht wurden). Mit der Whisper King wird auch der Nachtbetrieb zur Zufriedenheit der Nachbarn ausfallen. Durch optimierten Druckschalter wird die Lebensdauer der Pumpe erhöht und Strom gespart. Motor, Bodenplatte, Pumpkopfantrieb aus Metall. Restlicher Pumpkopf aus Polypropylen. Zapfstellen: 5. Ansaughöhe: 3,10 m.



Druckausgleichstank
Zur komfortablen Wasserentnahme. Eine Luftblase mit konstantem Druck wird von einer flexiblen Membran eingeschlossen. Der Druck der Luftblase ist auf 1,4 bar voreingestellt und kann mit einer Fahrradpumpe verändert werden. Optimale Funktion, wenn dieser Wert nahe dem Wiedereinschaltdruck der Pumpe liegt. Montagebohrung 105 mm. Fassungsvermögen: 0,75 l; Maße (B x H x T): 123 x 200 x 114 mm; Gewicht: 383 g **303/129** **57,50**



14 Liter SMARTSERIE™:
Die 5-Kammer-Membran-Frischwasserpumpe mit elektronischer Regelung zeichnet sich durch hohe Leistung und eine spezielle Konstruktion aus, die zu einer sanften und gleichmäßigen Wasserförderung ohne Spritzen und Pulsieren führt. Der Wasserdruck wird über einen integrierten Sensor permanent abgetastet und geregelt. Dessen Signale werden an die mikroprozessorgesteuerte Elektronik im Fuß weitergeleitet. Die Elektronik regelt die Motordrehzahl und die Fördermenge und dosiert so die Wassermenge exakt nach Bedarf. Die Pumpe ist gegen Über- und Unterspannung geschützt und gegen Feuchtigkeit vollständig gekapselt. Ihre Membran ist aus einem Stück gefertigt und hat eine sehr hohe Haltbarkeit und Druckbeständigkeit.

Smart LP1001
Druck: 4,5 bar
Nennleistung: 83 W
Nennstrom: 6,9 A
Fördermenge: 14 l/min
Maße (B x H x T): 145 x 123 x 230 mm
Gewicht: 2,8 kg **300/117** **370,-**



Druck: 3,1 bar
Nennleistung: 71 W
Nennstrom: 5,9 A
Fördermenge: 10 l/min
Maße (B x H x T): 129 x 114 x 210 mm
Gewicht: 1,8 kg **303/113** **185,-**





Mehr Infos?
Das Bördbuch **i**



Zubehör

LILIE
water | light | energy

leistungsstark
und leise



Membranpumpe IQflo® IQ111

Erleben Sie die intelligente Art Wasser fließen zu lassen. Die patentierte IQflo®-Technologie steuert den Wasserfluss intelligent leise mittels moderner, kombinierter Mikrocontroller-, Sensor- und Fluidtechnik. IQflo® macht Ihr Leben unterwegs komfortabler! Bitte beachten Sie, dass die IQflo®-Technologie insbesondere dann ihre volle Wirkung entfaltet, wenn alle Komponenten des Trinkwassersystems WeißGELB® zusammenarbeiten.

Komfort gewinnen

- Komfort wie zu Hause
- bis zu 25 dB leiser als vergleichbare Lösungen
- ganzheitliches Trinkwassersystem WeißGELB®

Leistung gewinnen

- leistungsstark; kräftiger Duschstrahl
- 5 Jahre Garantie auf den Motor
- lange Lebensdauer
- minimierter Stromverbrauch
- kein separater Druckausgleichstank

Stress sparen

- druckvoll bei konstanter Wassertemperatur
- leise auch bei nächtlicher Wasserentnahme
- flussgesteuertes Regelsystem

Druck: 2,4 bar

Nennspannung: 12 V

Nennleistung: 70 W

Nennstrom: 6,5 A

Fördermenge: 11 l/min

Maße (B x H x T): 22 x 11,5 x 13 cm

Gewicht: 1,9 kg **303/068** **240,-**

Zubehör



Aufschraubfilter

Zum direkten Aufschrauben auf Pumpen der CLASSICSERIE™, der SOFTSERIE® und IQflo. Ein feinmaschiges, rostfreies Metallsieb verhindert die Beschädigung von Pumpe und Wasseranlage. Die aufgeschraubte, transparente Filtertasse ermöglicht eine einfache Reinigung und ist trinkwasserecht. Die Flügelmutter erleichtert den Einbau, sodass der Filter auch nach der Installation beweglich bleibt. Anschluss: 1/2"; Maße (B x H x T): 8,5 x 7,2 x 4,8 cm **300/295** **11,-**

Membranpumpe 4-Kammer SOFTSERIE®

Läuft besonders leise und sanft dank der soften mechanischen Bypass-Regelung. Mit der SOFTSERIE® wurde die bewährte CLASSICSERIE™ nochmals weiterentwickelt. Dank der einzigartigen, fließoptimierten 4-Kammer-Membran, einem laufruhigen Motor und integrierter Bypass-Steuerung als Herzstück ist der Wasserfluss besonders sanft und leise. Jeder Pumpkopf hat eine Rückflusssperre für über 13 bar. Sowohl beim Anlaufen als auch beim Schließen des Wasserhahns bleibt die Pumpe leise ohne zu rattern. Abschaltedruck 3,1 bar/einstellbar.

Lieferumfang: anschlussfertige Pumpe mit 2 Aufschraubtüllen 10 mm und Gebrauchsanweisung. Nennspannung: 12 V; Maße (L x B x H): 205 x 125 x 110 mm; Gewicht: 2,02 kg



BEST
SELLER

LP4145

Zapfstellen: 5
Nennleistung: 96 W
Nennstrom: 8 A
Fördermenge:
12,2 l/min
303/180 **197,50**

LP4155

Zapfstellen: 6
Nennleistung: 96 W
Nennstrom: 10,5 A
Fördermenge:
14,4 l/min
303/181 **230,-**

Zubehör



Reihenfilter 12 mm 1/2"

Zum Einbau in die Ansaugleitung zwischen Wassertank und Pumpe. Feinmaschiges, rostfreies Metallsieb hält Partikel und Teile zurück.

Technische Daten: Sieb: Metall; Maschenweite: 0,3 mm, 1/2" A/12 mm. Material: PP Polypropylen; Druck: 2,8 bar; Maße (B x H x T): 11 x 51 x 51 mm **300/179** **17,50**

Druckminderer Messing

Ausgangsdruck stufenlos einstellbar von 1 bis 4 bar über Kunststoffschraube unter Abdeckkappe. Druckfest bis 15 bar, schützt alle empfindlichen Geräte. Material: Messing; Druck: 15 bar; Anschluss: 1/2"; Maße (B x H x T): 60 x 93 x 32 mm **300/140** **27,-**



1



2



Filter 1/2" SMARTSERIE™

Passend für alle Pumpen der LILIE SMARTSERIE™. Quickfitting direkt einsteckbar. Filtertasse abschraub- bzw. abziehbar. Druck: 10 bar; Anschluss: 1/2"

1 | gewinkelt; Maße (L x B x H): 9,9 x 7,5 x 7,1 cm **300/115-8** **24,50**

2 | gerade; Maße (L x B x H): 4,9 x 6,6 x 5,9 cm **300/115-9** **19,50**

1



2



Pumpenvorfilter

Mit feinmaschigem, rostfreiem Metallsieb. Filtertasse für einfache Reinigung, trinkwasserecht. Material: ABS Acrylnitril-Butadien-Styrol Maße (L x B x H): 73 x 46 x 72 mm

1 | schraubbar 1/2" AG x 1/2" IG **300/126** **12,-**

2 | steckbar 1/2" IG x 12 mm **300/127** **12,-**



Montageset Leise Sohle

Für alle LILIE, LILIE by SHURflo-Pumpen (außer SMARTSERIE™). Mindert die Schallübertragung von der Pumpe auf das Fahrzeug durch vollständige Lagerung auf Gummi. Die Pumpe wird einfach aufgesteckt. Sicherung erfolgt durch selbstsichernde Muttern. Am Fahrzeug wird die Pumpe mit Einschlagmuttern befestigt. Set enthält Montageanleitung und je 4 Stück Schwingungsdämpfer, Muttern, Einschlagmuttern und Schallpuffer. **300/178** **18,50**



Druckmembranpumpe



Automatische Trinkwasserpumpe mit Bypass-Regelung.

- hohe Förderleistung bei pulsationsfreiem Betrieb
- sehr leise durch 4-Kammer-Membrantechnologie und vollgummierte Antivibrationsfüße
- bis zu 11,6 l/min Durchfluss
- mit einstellbarer Bypass-Regelung
- einstellbarer Druckschalter (Voreinstellung: 1,4 – 2,8 bar)
- trockenlaufsicher
- selbstansaugend bis 4 m Höhe
- trinkwasserechte Materialien
- inkl. Edelstahl Vorfilter-Sieb und Schlauchanschlüssen
- kompatibel mit UV-C LED-Wasserdesinfektion und Sterilfiltern von WM aquatec

Technische Daten:

- max. Förderleistung: 11,6 l/min (open flow)
- Abschaltdruck: 2,4 bar (einstellbar von 1,4 – 2,8 bar)
- Wasseranschlüsse: 12/13 mm Schlauchtülle (1 x gerade, 1 x gewinkelt)

Perfekt abgestimmt auf die UV-C LED-Desinfektionseinheit von WM aquatec. So haben Keime keine Chance!



Druck: 2,4 bar
Nennspannung: 12 V
Nennleistung: 38,4 W
Nennstrom: 3,2 A
Fördermenge: 11,6 l/min
Maße (B x H x T): 12,5 x 11,1 x 20,3 cm
Gewicht: 1,9 kg

300/419

135,-

Die UV-C LED-Desinfektionseinheit von WM aquatec finden Sie auf Seite 392.

Power Pumpe Aqua

Die einzige selbstansaugende Pumpe mit integriertem Filter und Silent Plate zur Vibrationsdämpfung, die das Wasser bis zu einer Höhe von 3 m fördert. Der integrierte Filter aus Edelstahl verhindert den Eintritt von Verunreinigungen und kann für eine lange Lebensdauer der Pumpe ganz einfach gereinigt werden. Komplett mit automatischem Druckschalter, der die Pumpe durch Auf- und Zudrehen des Wasserhahns betätigt.



Aqua 8

Druck: 1,5 bar
Nennleistung: 16,8 W
Nennstrom: 1,4 A
Fördermenge: 7 l/min
Förderhöhe: 5 m
Maße (L x B x H): 22,5 x 16 x 13 cm
Gewicht: 1,5 kg

300/114

155,-

Keine Kalkablagerungs- oder Oxidationsprobleme, funktioniert auch problemlos im trockenen Zustand. Die Pumpe arbeitet in jeglicher Position. Jeweils eine abgewinkelte und eine gerade Schlauchhalterung für Schläuche mit einem Durchmesser von 13 mm werden serienmäßig mitgeliefert. Standardausführung mit automatischer Funktion des Druckschalters bei 1,5 bar für Truma Boiler. Druckschalter startet bei 1,5 bar. Nennspannung: 12 V




mit integriertem Filter und Silent Plate zur Vibrationsdämpfung

Aqua F

Druck: 1,5 bar
Nennleistung: 30 W
Nennstrom: 2,5 A
Fördermenge: 10 l/min
Förderhöhe: 5 m
Maße (B x H x T): 23,5 x 11,7 x 13,6 cm
Gewicht: 2,2 kg

300/007

187,50



MADE IN GERMANY

Geeignet für Heißwasserboiler und Durchlauferhitzer.

Druckpumpe selbstansaugend

Doppelmembran-Druckpumpe zur Versorgung von mehreren Zapfstellen. Für Dauerlauf bei Batteriestrom durch Luftkühlung geeignet und mit automatischem Druckschalter für 1,4 bar. Die Pumpe ist für Heißwasserboiler und Durchlauferhitzer geeignet. Schlauchanschluss \varnothing 10/12 mm. Ansaughöhe: 1,50 m.

Druck: 1,4 bar
Nennspannung: 12 V
Nennleistung: 36 W
Nennstrom: 4 A
Fördermenge: 5,5 l/min
Förderhöhe: 14 m
Maße (B x H x T): 155 x 80 x 130 mm
Gewicht: 1,2 kg

300/116

112,50



Aqua 8

Druck: 1,5 bar
Nennleistung: 40 W
Nennstrom: 3,4 A
Fördermenge: 10 l/min
Förderhöhe: 5 m
Maße (L x B x H): 22,5 x 16 x 13 cm
Gewicht: 1,5 kg

300/120

157,50

Hier finden Sie unsere aktuellen Preise.



Druckausgleichstank A 20

Die ideale Ergänzung zu allen Druckwasserpumpen. Verhindert unregelmäßigen Wasserfluss und ein unnötiges An- und Ausschalten des Pumpenzyklus. Der betriebsgerechte Überlaufbehälter ermöglicht auch bei halb geschlossenem Wasserhahn einen konstanten Wasserfluss. Fassungsvermögen: 0,7 l; Maße (B x H x T): 15,4 x 10 x 23,4 cm; Gewicht: 340 g
schwarz **NEU 300/312** 50,-



Wasser-Feinfilter

Mit Sichtglas für die Ansaugleitung bei Druckwasserpumpen. Das leicht zu reinigende Sieb ist abschraubbar und gewährleistet durch 0,1 mm feine Maschen eine störungsfreie Funktion der Wasserversorgung. Für Schlauch mit 10 oder 12 mm Innendurchmesser. Maße (B x H x T): 110 x 102 x 70 mm

300/125 15,50



Faserfeinfilter für Comet Pumpe

Faserfeinfilter für die Installation an der Pumpenseite. Verhindert das Eindringen von Schmutzpartikeln in das Wassersystem. Schlauch Innen-ø: 10 mm. Maße (L x ø): 60 x 27 mm

300/122 6,20



Faserfeinfilter Schlauch

Faserfeinfilter für die Installation im Schlauchsystem. Verhindert das Eindringen von Schmutzpartikeln in das Wassersystem. Schlauch Innen-ø: 10 mm. Maße (L x ø): 71 x 27 mm

300/123 6,20



Fass- und Maschinenpumpe

Besonders geeignet zur Förderung von leichten Ölen, Heizöl und Dieselkraftstoff, Kühlemulsionen und Dielektrika, leichten Säuren und Basen (ausgenommen Schwefelsäure); 15 – 25 Watt. **NICHT FÜR BENZIN GEEIGNET!**

Druck: 0,7 bar; Nennspannung: 12 V; Nennleistung: 25 W; Nennstrom: 2 A; ø 46 mm; Fördermenge: 10,2 l/min; Förderhöhe: 6,5 m



300/139 145,-



Magnetventil

Elektrisch geschaltetes, fernsteuerbares Messing-Absperrventil. Bekommt das Ventil Strom, öffnet es; druckfest bis 10 bar, nicht Dauerstrom geeignet, 2 Anschlussstüben 10 mm gehören zum Lieferumfang. Nennspannung: 12 V; Nennstrom: 1,3 A

300/136 42,50



Rückschlagventil

Vermeidet Rücklauf der Wassersäule. Schlauchanschluss: 10 mm. Passend für alle Comet Tauchpumpen. Maße (L x ø): 60 x 27 mm

300/131 7,60



Rückschlagventil TB 10 mm

Für ø 10 mm Schläuche, zum Einbau in Schlauchleitung. Maße (L x B x H): 52 x 14 x 16 mm

300/130 8,30



Rückschlagventil

Anschlussstutzen: ø 10 mm. Vermeidet Rücklauf der Wassersäule. Maße (L x B x H): 96 x 36 x 24 mm

300/570 10,50



Autom. Druckschalter

Für elektrische Wasserpumpen zur Nachrüstung als Automatikpumpe. max. 15 A; 10 mm Anschluss.

... schließt ab 1 bar **300/291 21,50**

... öffnet ab 0,4 bar **300/292 24,-**



Automatikschalter

Autom. Druckschalter, für alle Wasserpumpen bis 5 A geeignet. Abschaltedruck: 0,8 bar.

300/141 17,50



Trafo für Wasserpumpen

Trafo in fest vergossenem Kunststoffgehäuse. Wird mit 4 Schrauben befestigt. Ein-/Ausschalter am Gehäuse. Temperatursicherung (127 °C) integriert. Max. Einschaltedauer: 1 Stunde. Nennspannung: 12 V

Nennleistung: 30 W
Nennstrom: 2,5 A; Maße (B x H x T): 7 x 7,5 x 10 cm; Gewicht: 1,29 kg
322/155 105,-

Nennleistung: 60 W
Nennstrom: 5 A; Maße (B x H x T): 9 x 10,5 x 13 cm; Gewicht: 2 kg
322/156 162,50



Druckausgleichstank

Gewährleistet gleichmäßigen Wasserfluss bei automatischen Druckpumpen und verhindert deren mehrfaches Ein- und Ausschalten bei geringer Wasserentnahme. Gemäß Bauteilkennzeichen TÜV-SW-005-93 sicherheitstechnisch zugelassen für 5 bar Überdruck bei 60 °C. Mit Entlüftungsschraube zur Systementleerung und stabilen Befestigungsglaschen am Gehäuse. Maße: T-Anschluss: ø 10/12,5 mm; Tank: H 300 x B 90 mm; Tank mit Halterung: H 300 x B 100 mm; Bohrabstand: 120 mm; Tülle: B 80 x H 38 mm. Fassungsvermögen: 1 l; Maße (B x H x T): 140 x 295 x 98 mm; Gewicht: 277 g

300/121 26,50



T-Anschluss

Maße (B x H x T): 123 x 4 x 23 mm
300/128-1 5,-



reinweiß **REICH**
WATER SOLUTIONS

reinweiß **REICH**
WATER SOLUTIONS

anthrazit **REICH**
WATER SOLUTIONS

BEST SELLER



inkl. Brause und Vormischer

Wassersteckdose mit Brause

Wassersteckdose inklusive Außendusche und Vormischer für Kalt- und Warmwasser. Mit Brausearmatur Charisma und Carletta-Schlauch. Mit Mikroschalter zum Einschalten der Tauchpumpe. Auch für Druckpumpen bis 3 bar.

Ausschnitt Nennmaß: 157x67 mm

anthrazit	300/632	152,50
reinweiß	300/681	152,50

Wassersteckdose mit Schloss

anthrazit	300/633	167,50
reinweiß	300/682	167,50

KAMA-Versorgungsklappe Universal

Mit je 1 Steckdose für Gas- und Wasserentnahme im Freien. Nach Abziehen des jeweiligen Schlauches (Gasschlauch und Dusche gehören bei diesem Modell nicht zum Lieferumfang) wird die Entnahme automatisch gestoppt. Mit Gas-Absperrventil, Schloss und Schlüssel ausgestattet. Einbaumaß: 157 x 67 mm.

anthrazit	300/631	155,-
reinweiß	300/688	155,-

Alle Produkte dieser Seite sind Made in Germany!

GOK



Versorgungsklappe Variant

Außenanschluss für die externe Wasserversorgung. Mit Wasserregler und Stecknippel. Eingangsdruck bis 10 bar. Fließdruck: 1,0 bar. Ruhedruck: 1,5 bar. Einbaumaß: 155 x 65 mm. Nur zum Befüllen! Einbautiefe: 70 mm

300/630	87,50
----------------	--------------

Stadtwasserregler Colorado

Der Stadtwasserregler Colorado ist ein Außenwasseranschluss zur direkten Versorgung Ihres Wassersystems im Fahrzeug. Tanks oder Kanister werden somit umgangen. Der integrierte Regler mit Rückschlagventil ist für einen Eingangsdruck bis 12 bar geeignet und reduziert diesen auf einen Ausgangsdruck von 0,7 bar. Der Schließdruck beträgt 1,1 bar. Der Stadtwasserregler Colorado sitzt in einem Gehäuse aus eingefärbtem, UV-beständigem ABS (Acrylnitril-Butadien-Styrol) Kunststoff, welches bei Nichtgebrauch durch einen Deckel mit Schnappung aus gleichem Material verschlossen wird. Der Schlauchanschluss auf der Eingangsseite erfolgt mittels handelsüblicher Schlauchkupplung. Das gefällige und neutrale Design fügt sich harmonisch in die Linie Ihres Fahrzeuges ein. Die Innenmaße der Durchreiche sind 90 x 110 mm. Ausgangsdruck 0,7 bar, Schließdruck 1,1 bar, in rechteckigem Gehäuse mit Deckel.

anthrazit	300/677	107,50
weiß	300/675	107,50



anthrazit schwarz **FAWO**



City-Wasseranschluss

Wassersteckdose (City-Wasseranschluss)

City-Wasseranschluss, Thermoplast, reinweiß (RAL 9010), schwarz oder anthrazit, mit Druckminderer und Klappdeckel mit Magnetverschluss, Wasserdruck wird auf 1,1 bar heruntergeregelt. Maße Ausschnitt: 85,5 x 90 mm.

anthrazit	300/635	160,-
reinweiß	300/634	160,-
schwarz	300/636	160,-

COMET



Wasserbefüllklappe

Mit dem integrierten Trichter lässt sich aus fast allen Behältnissen Wasser sicher einfüllen. Anschlussstutzen ø 40 mm, abschließbar. Komplett mit Innenrahmen, Einbauschablone und Schrauben. Wandstärke: 16 – 40 mm; Maße (BxH): 135x99 mm

300/659	50,-
----------------	-------------



Zubehör

REICH
WATER SOLUTIONS



Schnellkupplung

Inkl. Tüllen für KAMA-Wassersteckdosen und Entnahmeklappen für Wasser.

300/670	55,-
----------------	-------------

Serviceklappe

Mit Druckminderer auf 1,4 bar. Für den Anschluss an die öffentliche Wasserversorgung. Für Trinkwasser geeignet.

Maße (BxHxT): 85x195x160 mm	300/669	165,-
-----------------------------	----------------	--------------

Durchreiche mit Winterisolierung

Zum Beispiel für Brause aus dem Duschrom etc. Bis 25 mm Wandstärke, mit Schloss.

Maße (BxT): 160x120 mm	300/667	52,50
------------------------	----------------	--------------



FAWO

anthrazit reinweiß



REICH
WATER SOLUTIONS

reinweiß



FAWO

anthrazit schwarz

Wassereinfüllstutzen

Mit Klappdeckel und Magnetverschluss, ohne Tankdeckelverschluss. Schlauchanschluss \varnothing 40 mm. Material: Kunststoff; Ausschnitt Nennmaß: 85,5x90 mm

anthrazit	300/626	30,-
reinweiß	300/627	30,-
schwarz	300/625	30,-

Wassersteckdose ohne Brause

Mit Mikroschalter zum Einschalten der Tauchpumpe. Inklusive Tülle für Schlauch und Tülle mit Mutter für die Schnellkupplung der Wassersteckdose. Maße (B x H): 90x96 mm

reinweiß	300/679	67,50
schwarz	300/678	67,50

Universal-Außendose

Mit Klappdeckel und Magnetverschluss. Öffnungsdurchmesser: 80 mm. Verwendbar z. B. als Leitungsdurchführung, Kabeldurchreiche etc. Lochmaß: 8,7 x 8,1 x 8,9 cm.

anthrazit	300/881	30,-
reinweiß	300/880	30,-
schwarz	300/882	30,-



Wassereinfüllstutzen

Mit Sicherheitsschloss, Stutzen \varnothing 40 mm. Maße (B x H): 15 x 14,5 cm

300/268	55,-
----------------	-------------

Einfüllstutzen für Tanks

Für Wasser, lange Ausführung. Abschießbar, 2 Schlüssel; \varnothing 40 mm.

300/269	37,50
----------------	--------------

FAWO



FAWO



Wassereinfüllstutzen HSC

Kurze Ausführung, komplett mit Deckel für Schlauchanschluss \varnothing 40 mm. Farbe: schwarz; Material: Kunststoff; Maße (L x B x H): 90 x 69 x 61 mm

214/024	30,50
----------------	--------------



Wassereinfüllstutzen

- Einbaumaß: 80 mm
- Schlauchanschluss: 40 mm

schwarz	300/467	32,50
weiß	300/466	33,50



Ersatzdeckel

Für Einfüllstutzen. Stutzen \varnothing 40 mm. Komplett mit Tankverschlussdeckel und 2 Schlüssel.

schwarz	300/267	21,-
weiß	300/296	21,-



City-Wasseranschluss

Ermöglicht einen direkten Anschluss an das öffentliche Wassernetz. Der Schwimmregler schaltet die Wasserzufuhr ab. 3/8" Anschluss.

300/265	50,-
----------------	-------------



Wassertankdeckel HEOSwater Connector 5251

Wasserbefüllung leicht gemacht. Wassertankdeckel für Schlauchanschluss, Gardena System. Für Einfüllstutzen mit 3-Punkte-Bajonettverschluss \varnothing 77 mm und \varnothing 67 mm durch mitgelieferten Zusatzring. Auch für Wassertanks mit und ohne Überlauf.

300/583	21,-
----------------	-------------



Temperaturbereich:
-20 °C bis +65 °C

PVC-Wasserschlauch


Zum Transport von Flüssigkeiten. Temperaturbereich: -20 °C bis +65 °C. Aus Weich-PVC. In 2 Größen.

Länge: 1 m

Innen-ø	Außen-ø	Art-Nr.	Preis
8 mm	12 mm	300/250	1,90
10 mm	14 mm	300/251	2,20

Länge: 5 m

Innen-ø	Außen-ø	Art-Nr.	Preis
8 mm	12 mm	300/250-2	9,50
10 mm	14 mm	300/251-2	12,-




für Kaltwasser

FAWO**Trinkwasserspiralschlauch**

Gemäß der aktuellen Trinkwasserverordnung (DVGW W270/KTW) für Kaltwasser, z. B. zur Verbindung vom Wassereinfüllstutzen zum Tank. Innen-ø 40 mm, Außen-ø 49 mm. Preis pro Meter.

300/255 18,-



Temperaturbereich:
-15 °C bis +60 °C


FAWO**PVC-Heißwasserschlauch**

Druckfest, ø 10 x 3 mm, Bund 50 m. Temperaturbereich: -15 °C bis +60 °C.



Länge: 1 m	Art-Nr.	Preis
transparent	300/252	2,80
blau	300/252-1	2,80
rot	300/252-2	2,80

Länge: 5 m	Art-Nr.	Preis
transparent	300/252-6	15,-
blau	300/252-7	15,-
rot	300/252-8	15,-



Temperaturbereich:
-10 °C bis +60 °C

Spiralschlauch

Saug- und Förderschlauch in verschiedenen Größen. Zum drucklosen Ablassen von Wasser. Für Be- und Entlüftung. Zum Fördern leichter Materialien, wie z. B. Luft und Rauch. Preis pro Meter.

- PVC-Schlauch mit Hart-PVC-Spirale
- graugedeckt
- sehr leicht und flexibel
- dünnwandig, in engen Radien verlegbar
- innen glatt, außen gewellt
- Temperaturbereich -10 °C bis +60 °C

Innen-ø	Art-Nr.	Preis
19 mm	300/253	5,-
25 mm	300/257	5,50
30 mm	300/249-2	6,60
32 mm	300/249	5,90
40 mm	300/256	8,30

STS

Oberholz



signalweiß



schwarz




Fiat bianco

**Tankeinfüllstutzen für Frischwasser**

Stutzen 40/100 mm mit Belüftung und Tankdeckelverschluss, für STS/Zadi Zylinder-System.

signalweiß	300/300	37,50
Fiat bianco	300/465	37,50
schwarz	300/305	37,50

Weitere Tankdeckel inkl. Schlüssel und Zylinder finden Sie auf Seite 349.



HSC blau



STS signalweiß



Fiat bianco



schwarz

Tankdeckelverschluss

Ohne Schließzylinder. Material: Kunststoff; ø 78 mm

STS	Art-Nr.	Preis
signalweiß	300/304	18,-
Fiat bianco	300/306	18,-
schwarz	300/307	18,-
blau	300/309	18,-



HSC	Art-Nr.	Preis
blau	300/317	17,50
weiß	300/317-1	17,50

FAWO**Schlauchschellen Snapper**

Wiederzuöffnende Schlauchschelle aus Polyacetal. Die Snapper sind schnell und einfach zu verarbeiten. Inhalt: 5 Stück

12 – 13,7 mm	300/350	3,60
13,7 – 15,3 mm	300/351	3,60
15 – 16,8 mm	300/352	3,60

FAWO**Spiralschlauchklemme**

Spezielle Schlauchklemme, verzinkt, zur einfachen und sicheren Befestigung von Spiralschläuchen mit einem Außen-ø von 46 mm. Innen-ø 40 mm. Inhalt: 5 Stück

300/357 10,-

FAWO**Schlauchbefestigungsschellen und Klemmen**

Verzinkt für Spiralschlauch. Material: Stahl; Inhalt: 5 Stück

ø 19 mm	300/353	6,70
ø 25 mm	300/354	7,20
ø 40 mm	300/355	8,-

**Schlauchschellen**

Die 9 mm breite Schelle aus rostfreiem Federstahl ist je nach Größe für Rohre und Schläuche von 8 bis 60 mm. Das Maß ø gibt den größten Rohr-/Schlauchdurchmesser an. Inhalt: 2 Stück

ø 16 mm	300/260-2	5,10
ø 20 mm	300/260	5,10
ø 40 mm	300/261	5,10
ø 60 mm	300/262	5,10


FAWO**Schlauchbefestigungsklemmen**

Innen-ø: 11 mm. Inhalt: 5 Stück

300/356 3,30



FAWO



Schlauchverbindungsstutzen

Die ideale Verbindung für Transportleitungen von Wasser, Luft, Öl oder Kraftstoff. Farbe: weiß; Material: Kunststoff; Inhalt: 2 Stück

Y-8		300/270		4,70
Y-10		300/273		4,80
Y-19		300/276		6,70

T-8		300/271		4,70
T-10		300/274		4,80
T-19		300/278		6,70
G-8		300/272		4,50
G-10		300/275		4,60
G-19		300/277		6,70
W-8		300/285		4,60
W-10		300/289		5,70
W-19		300/279		5,80

FAWO

Auslaufstutzen

Für Wassertanks.

ø 20 mm; 1/2"	300/362	5,40
ø 25 mm; 3/4"	300/363	6,30
ø 30 mm; 1"	300/364	7,60
ø 40 mm; 1 1/2"	300/365	11,50



FAWO

Auslaufstutzen

Für Wassertanks.

ø 20 cm; 1/2"	300/366	7,40
ø 25 cm; 3/4"	300/367	7,90
ø 30 cm; 1"	300/368	11,-
ø 40 cm; 1 1/2"	300/369	15,50



Tankanschlussstutzen

Mit Dichtung und Mutter 2".

ø 30 mm	300/370	8,50
ø 40 mm	300/371	9,-



Tankeinbauhahn

Der 3/4" Tankeinbauhahn hat einen Durchmesser von 20 mm. Mit Belüftung und drehbar mit 3/4" Mutter.

300/386	12,50
----------------	--------------



Tankeinbauhahn

Der 3/4" Tankeinbauhahn hat einen Durchmesser von 10 mm. Ohne Belüftung und drehbar mit 3/4" Mutter.

300/385	10,-
----------------	-------------

Tankanschluss

Mit Dichtung, Mutter und Schraubverschluss.

ø 30 mm	300/375	9,50
ø 40 mm	300/376	9,50
ø 50 mm	300/377	10,-



Winkel-Tankanschluss

Einseitig Schlauchtülle, einseitig Langgewinde 1/2", mit Dichtung und Mutter. Für ø 10/12 mm Anschluss.

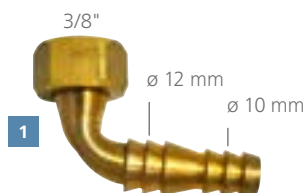
300/381	6,-
----------------	------------



Tankanschlusssteil

Mit beidseitigen Schlauchtüllen und Gewindestutzen, mit Dichtung und Mutter. Für ø 10/12 mm Anschluss.

300/383	5,10
----------------	-------------



Tankanschluss

Gerade. Einseitig Schlauchtülle, einseitig Langgewinde mit Dichtung und Mutter. Für ø 10/12 mm Anschluss. 1/2" Gewinde.

300/380	5,60
----------------	-------------



Schraubverbinder

Beidseitig 3/4" Anschluss.

300/290	7,10
----------------	-------------



Einschraubtüllen gerade

Gerade mit Außengewinde. Für ø 10/12 mm Anschluss.

1 3/8"	300/360	2,90
2 1/2"	300/361	3,20



Winkel-Tankanschlusssteil

Mit beidseitigen Schlauchtüllen und Gewindestutzen, mit Dichtung und Mutter. Für ø 10/12 mm Anschluss.

300/382	5,40
----------------	-------------

Messing-Tülle


Für Schläuche von ø 10 + 12 mm, mit Überwurfmutter; 3/8" und Dichtscheibe, für Auslaufhähne.

1 90°	300/297	14,-
2 gerade	300/298	10,50
3 45°	300/299	10,50





X-Fix Wassersystem



Eine innovative Form der Verschraubung für PE- und PVC-Schläuche. Durch eine strömungsgerechte Kanalführung erhöht sich die Menge des durchgeleiteten Fluids, bei gleichem Druck, um bis zu ein Viertel. Die Ver-

bindung hält einem Druck bis max. 4 bar und einer Temperatur von -15 °C bis 80 °C stand. Innendurchmesser: 10 mm. Verschraubbare PVC-Schläuche (gewebeverstärkt) und PE-Rohr.

1 T-Stück mit Muttern	300/590-1	5,10	6 Verteilerblock 3-fach mit Muttern	300/595-1	13,-
2 Y-Stück mit Muttern	300/591-1	4,70	7 Bogen 90° mit Schraubmutter	300/599-1	5,-
3 Verbindungsstück mit Muttern	300/592-1	3,60	8 Verteilerblock 4-fach mit Muttern	300/596-1	15,50
4 Adapter 1/2" auf X-Fix mit Muttern	300/593-1	4,50	9 Verteilerblock 5-fach mit Muttern	300/597-1	20,50
5 Adapter 3/8" auf X-Fix mit Muttern	300/594-1	4,50	10 Montageschlüssel für X-Fix	300/598-1	10,50



NEU



Kugelhahn Messing 1"

Optimal als Absperrhahn für Wasser, Fäkalien, Öl und Luft. Mit Kugelsitzdichtung aus PTFE-Teflon und beidseitigem Innengewinde, vernickelt, -30 °C bis +150 °C, max. 15 bar. Material: Messing

303/094 13,-



1

Kugelhahn

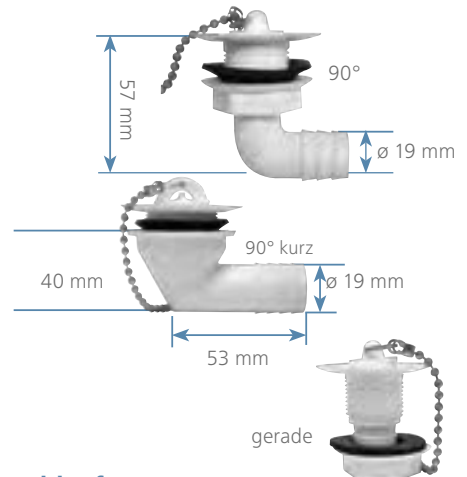
Mit beidseitigem Rohringengewinde. Gewindeanschluss. In 3 Größen lieferbar.

1 1/2"	300/282	18,50
1 1"	300/283	23,50
2 1 1/2"	300/284-1	24,50



2

FAWO



Ablaufstutzen

Komplett mit Stopfen, Kettchen und Dichtung. Schlauchanschluss Ø 19 mm. Farbe: weiß

gerade	300/530	7,60
90°	300/531	7,60
90° kurz	300/533	7,60



Absperrventil

Wasserabsperrventil zur Unterbrechung des Wasserflusses in einzelnen Schläuchen oder Leitungen. Material: PE Polyethylen

300/286 6,80



Ablassventil Kunststoff

Für 10 - 12 mm Schlauch mit je einem Ausgang und 1 bzw. 2 Eingängen, bis 3 bar.


1 1 Eingang ★	300/308-1	20,-
2 2 Eingänge	300/308	26,50



Eck-Auslaufventil

Mit Außengewinde zum Einschrauben, Ablasstülle, Kontermutter und Dichtung.

3/8"	300/288	29,50
3/4"	300/287	30,50



Geruchsverschluss

Effektive Lösung zur Beseitigung unangenehmer Gerüche aus Ihrem Abwassertank.

1 Ø 19 mm	300/301	12,-
2 Ø 25 mm	300/301-1	15,50





UniQuick Trinkwassersystem 12 mm

Uniquick

✓ einfache Montage

NEU ✓ Ablassventil Uniquick

i Erfüllt die Richtlinien für Trinkwasser für Temperaturen bis zu 90 °C!



		Art-Nr.	Preis
1	90° Bogen	300/237-1	3,30
2	Ablassventil Uniquick 1 Eingang	300/316	13,-
3	Ablassventil Uniquick 2 Eingänge	300/315	14,50
4	Endstopfen	300/236-1	6,80
5	Entleerungs-/Entlüftungsventil	300/235-1	15,50
6	Frischwasser Tankdurchführung	300/242-2	9,-
7	gerader Tüllenverbinder 10 mm	300/410	6,80
8	gerader Tüllenverbinder 12 mm	300/242-1	6,80
9	gerader Verbinder	300/241-1	9,-
10	gerader Verbinder 14 – 12 mm	300/411	11,50
11	gerader Verbinder mit Verschraubung 1/2"	300/239-2	11,-
12	Kaltwasserrohr	300/232-1	6,20
13	Kugelabsperrhahn R 1/2"	300/403	20,-
14	Rohrschelle einfach	300/406	2,60
15	Mehrfachverbinder	300/231-1	23,-
16	Rohrschere	300/239-3	105,-
17	Rückschlagventil (Rohr)	300/405	13,-
18	Rückschlagventil Gewindetülle (10/12)	300/408	13,-
19	Rückschlagventil Standardtülle (10/12)	300/407	12,-
20	Sicherungsklammer 12 mm	300/413	1,-
21	T-Verbinder	300/233-1	12,50
22	Verschlussstopfen	300/404	2,90
23	Warmwasserrohr	300/232-2	6,20
24	Winkel-Tüllenverbinder 12 mm	300/238-1	6,80
25	Winkelverbinder 90°	300/234-1	9,50
26	Winkelverbinder mit Verschraubung 1/2"	300/239-1	11,-
27	Y-Verbinder 12 mm	300/412	13,-
28	Übergangsstück MS 1/2" auf 1/2"	300/402	10,-
29	Übergangsstück MS 1/2" auf 1/4"	300/401	17,-
30	Übergangsstück MS 1/2" auf 3/8"	300/400	10,-

REICH
WATER SOLUTIONS

- Besteht aus einem Material, das selbst die neuesten und strengsten Trinkwasser- und Lebensmittelrichtlinien in Deutschland und Europa erfüllt. Und das bei Temperaturen bis 90 °C.
- Montage durch einfaches Einstecken des Rohres in die UniQuick-Fittings, ohne Schrauben, Kleben oder Schweißen.
- Garantiert 100 % Dichtheit bis zu einem Druck von 6 bar bis 80 °C.
- Es ist rostunempfindlich.
- UniQuick ist extrem widerstandsfähig gegen mechanische Beschädigung.
- Mit UniQuick lassen sich Radien ohne Einknicken des Rohres verlegen.
- Sogar im Bereich der Fittings bleibt der Durchfluss erhalten.
- Durch die Stabilität des Rohres ist eine exakte Verlegung ohne Bildung von „Wassersäcken“ möglich.
- Rückschlagventil 1: für 12 mm Rohr
- Rückschlagventil 2: 1 Seite mit Standardtülle 10 mm, 1 Seite für 12 mm Rohr
- Rückschlagventil 3: 1 Seite Gewindetülle 10 mm, 1 Seite für 12 mm Rohr



LILIE Trinkwassersystem WeißGELB

- zertifiziert nach EWG, DVGW und KTW
- trinkwasserzertifiziert nach DIN 2001-2
- durchflussoptimiert für idealen (hohen) Wassertransport
- Dimensionen passend abgestimmt auf LILIE TW-Schläuche Native und Eco Native und auf LILIE Schlauchklemmen
- hohe Druckfestigkeit bis 15 bar (bei 20 °C)
- Gewindelängen ideal abgestimmt zum Einschrauben (Wassertanks, Ventile etc.)
- Temperaturbereich: 100 °C kurzfristig, 90 °C dauerhaft
- zuverlässig dicht, leicht und schnell verlegbar
- fördert die Trinkwasserqualität

Mehr?
Online!MADE IN
GERMANY

Federbandschellen-Zange

Mit speziellen Aufsätzen, die genau in die Führungszapfen der LILIE Federbandschellen greifen. Mit Arretierhebel für kraftsparende Montage.

303/039 55,-

Fixierwerkzeug

Für vorgespannte LILIE Federbandschellen. Wird in die Öse der Federbandschelle eingeführt. Durch ein kurzes Drücken wird die Schelle entspannt und schließt sicher.

303/055 8,50

Wasserverteilerblock

Wasserverteilung mit und ohne Einschraubtüllen. Der optimierte Durchfluss für maximale Effizienz und die Frostsicherheit, um extremen Temperaturen standzuhalten, machen den Verteiler perfekt für die Wasserversorgung im Freizeitfahrzeug.

ø 10 mm; Inhalt: 1 Stück

4-fach 303/007 55,-

6-fach 303/008 55,-

4-fach



6-fach



Trinkwasserschlauch-Set WeißGELB



Bestehend aus: 10 m Warmwasserschlauch, 20 Federbandschellen vorgespannt inkl. Fixierwerkzeug, 10 Befestigungsschellen, 9 Verbindern. Länge: 10 m; Innen-ø: 10 mm; ø 16 mm 303/074 92,50



Absperrventil

Messing-Absperrhahn mit beidseitigem Schlauchanschluss zum Absperrern im Trinkwassersystem. In 10, 12, 19 mm, trinkwasserzertifiziert. Ideal für LILIE Native Trinkwasserschläuche.

ø 10 mm 303/077 14,50

ø 12 mm 303/078 17,50

ø 19 mm 303/079 21,-




Aufschraubtülle 1/2"

Durchflussoptimiert für barrierefreien optimalen Wasserdurchfluss. Inhalt: 1 Stück

gerade
ø 10 mm 303/020 4,30
ø 12 mm 303/021 4,30

90°
ø 10 mm 303/018 4,30
ø 12 mm 303/019 4,30



zeit sparend

ideale Maße

flexibel

einfaches
Schließengleichmäßig
abdichtend

konstante Haltekraft

Vormontage
einfach möglich

schnelle Montage

Federbandschelle entspannt

Flexible Federbandschelle, zum Montieren mit Federbandschellen-Zange 303/039. Konstant hohe Schließkraft, auch bei Temperaturschwankungen. Schließkraft von 200 bis 250 Nm.

Material: Stahl; Inhalt: 5 Stück

ø 15 mm 303/013 5,90

ø 16 mm 303/014 5,90

ø 18 mm 303/015 5,90

Federbandschelle vorgespannt

Montage durch einfaches Entriegeln mit Fixierwerkzeug 303/055, dadurch schließt die Schelle.

Konstant hohe Schließkraft, auch bei Temperaturschwankungen. Material: Stahl; Inhalt: 5 Stück

ø 15 mm 303/009 7,90

ø 16 mm 303/012 7,90

ø 18 mm 303/011 7,90

Trinkwasserschlauch WeißGELB warm

Innen-ø: 10 mm;
ø 16 mm

Länge: 5 m

303/072 29,-

Länge: 10 m

303/073 52,50

Trinkwasserschlauch WeißGELB kalt

Innen-ø: 10 mm;
ø 16 mm

Länge: 5 m

303/075 26,-

Länge: 10 m

303/076 47,50

optimaler Durchfluss



Einschraubtülle 1/2"

Durchflussoptimiert für barrierefreien optimalen Wasserdurchfluss.

Inhalt: 5 Stück

gerade

ø 10 mm 303/029 9,-

ø 12 mm 303/030 9,50

90°

ø 10 mm 303/033 10,-

ø 12 mm 303/034 10,50

montagefreundlich



Verbinders

ø 10 mm Inhalt: 5 Stück

1 | G 303/022 7,20

2 | T 303/023 8,30

3 | Y 45 303/024 9,50

4 | W 303/025 8,30

5 | Y 90 303/026 10,50

ø 12 mm Inhalt: 5 Stück

1 | G 303/035 8,30

2 | T 303/037 9,-

4 | W 303/036 8,30

5 | Y 90 303/038 10,-



LILIE Entleerungssystem GrauGELB



Das LILIE Rohrstecksystem GrauGELB® 40 mm mit Doppel-O-Ring verbindet Rohr, Kugelhahnventil und Muffen schnell und einfach und gleichzeitig sicher und dicht. O-Ring 1 ist dabei in den Außenringnuten der Rohrenden fixiert. O-Ring 2 ist in den Innenringnuten des Ventilkör-

pers und der Muffen angeordnet. Beim Einstecken des Rohrendes greifen die beiden O-Ringe dann in die jeweils komplementäre Nut am anderen Bauteil. Der Doppel-O-Ring dichtet ab und sichert gleichzeitig die Verbindung. Dabei bleibt die Verbindung flexibel, sodass ein Nachjustieren

möglich ist. Im Unterschied zur üblichen Verklebung kann die Verbindung aber bei Bedarf wieder gelöst und neu montiert werden. Auch Spannungsrisse werden vermieden. Alle abgebildeten Verbinder können ebenfalls einfach auf das Rohr gesteckt werden.

raumsparend – schnell montiert – fernsteuerbar

- trinkwasserzertifiziert
- hohe Abflussleistung
- manueller Notbetrieb
- robust und widerstandsfähig
- flexibel
- heißwasserbeständig



Das passende Rohrstecksystem sowie Verbindungen finden Sie auf Seite 420.

Kugelhahnventil – elektrisch inkl. Wechselschalter

Das elektrische Kugelhahnventil-System von LILIE öffnet, schließt und entleert komfortabel (Ab-)Wasserkreisläufe. Durch eine einzigartige Kombination verschiedener Spezialfunktionen gelingt dies langfristig zuverlässig. Ventilkörper mit Hochleistungs-Antrieb. Das Ventil wird über einen 4-poligen Schalter angesteuert.

Kugelhahnventil – elektrisch – fernsteuerbar

Fernsteuerbares elektrisches Kugelhahnventil-System. Öffnen, schließen und entleeren Sie komfortabel Wasserkreisläufe. Durch eine einzigartige Kombination verschiedener patentrechtlich geschützter Spezialfunktionen gelingt dies langfristig zuverlässig.

Elektrisches Kugelhahnventil für Tank-Direktanschluss

Ventilkörper mit Hochleistungsantrieb. Auslassseitig Anschluss für das LILIE Rohrstecksystem GrauGELB 40 mm mit Doppel-O-Ring. Anschlussfertig mit 2 Edelstahladaptern, Dichtungen und Edelstahlschrauben. Innen-ø: 10 mm, Außen-ø: 18 mm, Durchfluss: 530 mm² Material: Kunststoff

530 mm²



Anschluss: 1" | Durchfluss: 530 mm²
Material: Kunststoff **303/040 147,50**


530 mm² 855 mm²



Anschluss: ø 40 mm | Durchfluss: 530 mm²
Material: Kunststoff **303/041 147,50**

Anschluss: ø 40 mm | Durchfluss: 855 mm²
Material: Kunststoff **303/069 157,50**

530 mm²



Direktanschluss | Durchfluss: 530 mm²
Material: Kunststoff **303/045 180,-**

490 mm²



Anschluss: 1" | Durchfluss: 490 mm²
Material: Messing **303/042 147,50**

Anschluss: 1¼" | Durchfluss: 490 mm²
Material: Messing **303/043 147,50**



490 mm²



Anschluss: 1¼" | Durchfluss: 490 mm²
Material: Messing **303/044 155,-**

855 mm²



Kugelhahnventil-Set mit Funktionsanzeige

Das bewährte Kugelhahnventil von LILIE jetzt im Set mit der neuen Funktionsanzeige. Über die Anzeige können Sie erkennen, ob das System geöffnet oder geschlossen ist.

Anschluss: ø 40 mm | Durchfluss: 855 mm²
Material: Kunststoff **300/090 197,50**



Rohrstecksystem LILIE GrauGELB®



trinkwasserzertifiziert

Beidseitig mit O-Ring.
ø 4 cm

Länge: 5,5 cm

303/056 5,70

Länge: 7 cm

303/057 6,-

Länge: 8 cm

303/058 6,-

Länge: 12,5 cm

303/081 6,20


Länge: 50 cm

303/046 8,10


Gerade

303/049 4,30

T-Stück

303/053 6,80

Winkel 45°

303/051 7,10

Winkel 90°

303/050 6,20

flexible Montage

Verbindungsstück

Bestehend aus Verbind- und zwei Schlauchschellen. Verbindet LILIE Rohrstecksystem GrauGELB® mit herkömmlichen 40 mm Rohrsystemen. Flexible und zuverlässige Verbindung.

**303/080 10,-**

Verschraubung

Verschraubung G 50/40 – 1 1/4" GrauGELB.

303/054 6,-

Gerader Rohrverbinder 40/32 (AG 1 1/4")

303/052 6,20

Entleerungssystem für 3" US auf Europa

Die europäische Norm für die Entleerung von Reisefahrzeugen ist 3" (entspricht 76 mm). Alle Entsorgungsstationen müssen 3" entsprechen. Mit den faltbaren 3"-Spiralschläuchen von LILIE kann dort gut und schnell entleert werden. Für unterschiedliche auf dem Markt befindliche 3"-Systeme bieten wir Adapter an. Die US-Systeme in unserem Katalog sind kompatibel.



Flexibler Spiralschlauch

Ausziehbarer Entleerungsschlauch zur Entsorgung. Besonders stark mit erhöhter Wandstärke für besondere Anforderungen. Länge: 2,6 m

300/450 41,-

Schieberventil

Mit 3" Bajonettauslass und Deckel sowie 3" Einlass ohne Gewinde für Gegenstück zum Einkleben oder Gegenstück für Bajonettaufnahme.

300/414 39,50

Schlauchadapter 3" US

Mit Bajonettverschluss.

gerade

300/453 13,-

gebogen

300/454 7,60

Mehr? Online!



Ventildeckel

Verschieben Sie sicher Ihren Anschraubflansch 3" US (#24744) von LILIE.

300/455 7,60

Anschraubflansch Innen

Mit Innengewinde. Innen-ø 87 mm.

300/417 12,-

Auto-Drain für 1 1/2" und 3" Ventile

Elektrische Fäkal- und Abwasserentleerung

Der 12-Volt-Antrieb wird direkt am bestehenden Ventil montiert und mit dem Spezialschalter verbunden. Die integrierte Zeitschaltung wird nur kurz gedrückt: Das Ventil öffnet bzw. schließt dann automatisch innerhalb von Sekunden. Mit Mechanismus, Spezialschalter, Befestigungsmaterial, Anleitung und Anschlusskabel. Spritzwassergeschützt montiert!

- entleert komfortabel, sauber, einfach und automatisch
- hohe Lebensdauer des Ventils durch gleichmäßiges Betätigen
- fernsteuerbar von beliebigem Ort und auf Knopfdruck

Lieferumfang: Motor (Entleerungsventile und Adapter bitte separat bestellen).

komfortabel und sauber



Auto-Drain 1 1/2" Valterra, Bristol

Technische Daten: US-System 1 1/2"

Antrieb (B x H x T): 100 x 80 x 130 mm;

Schalter (B x H x T): 100 x 40 x 50 mm.

Öffnungs-/Schließdauer: 3 Sek.

Für 1 1/2" Ventile von Valterra und Bristol.

300/395 315,-

Schieberventil 1 1/2"

Nur Hauptteil mit Schrauben und Muttern passend für alle Anschraubflansche 1 1/2" US.

Maße (B x H x T): 72 x 170 x 16 mm; Gewicht: 118 g

300/456 19,-

spritzwassergeschützt

Schieberventil 3" US



Auto-Drain 3" Valterra, FAP, Bristol

Technische Daten: US-System 3"

Antrieb (B x H x T): 140 x 80 x 130 mm;

Schalter (B x H x T): 100 x 40 x 50 mm.

Öffnungs-/Schließdauer: 7 Sek.

Für 3" Ventile von Vecam, Valterra, Bristol oder Thetford.

300/396 315,-

Schieberventil 3" US

Nur Hauptteil mit Schrauben und Muttern passend für alle Anschraubflansche 3" US.

Maße (B x H x T): 110 x 240 x 20 mm; Gewicht: 260 g

300/457 31,50



REICH
WATER SOLUTIONS

Abwasser-Rohrsystem

Für Caravans und Reisemobile. Kostengünstige Montage des Abwasserrohres. Kein Schrauben, kein Kleben, kein Schweißen – einfach zusammenstecken. Frostsicher von -40 °C bis +80 °C.

1 Kugelhahn 1" mit Übergangsstück	300/203	42,50	10 Siphon	300/237	24,50
2 Y-Stück	300/208	5,80	11 Wasserabfluss	300/237-2	20,50
3 Stopfen	300/230	5,90	12 Siphon mit Restesieb 1 Ausgang	300/237-3	22,50
4 Übergangsstück auf 3/4", 19 mm	300/231	2,60	13 Siphon mit Restesieb 2 Ausgänge	300/237-4	27,-
5 Rohr 28 x 1,5 mm (2 m Rohrlänge)	300/232	11,50	14 Geruchsverschluss mit Reinigungsöffnung	300/238	14,50
6 T-Stück	300/233	6,40	15 Winkel-Stück 45°	300/241	5,50
7 Winkel-Stück 90°	300/234	5,-	16 Abwasserdichtung	300/242	3,40
8 Reduzierstück	300/235	3,10	17 Übergangsstück 1", 25 mm	300/399	4,-
9 Muffe	300/236	3,90			

FAWO

Entsorgung 3"



Für ein einfaches und sauberes Entleerungssystem.

Entsorgungsentleerungsventil Außengewinde
Entleerungsventil 3" mit Außengewinde schließt hermetisch ab. Bestückt mit Anschlussflansch (300/336), Verschlussdeckel (300/341)

300/341

300/336



und Anschlussflansch Außengewinde (300/335).

300/333 50,-



Anschlussflansch Innengewinde

300/334 14,-



Anschlussflansch Außengewinde

300/335 11,50



Anschlussflansch Bajonettverriegelung

300/336 9,-



Schlauchanschlussstutzen Innengewinde

300/337 11,50



Verschlussdeckel Bajonettverriegelung

300/341 12,-



Schlauchanschlussstutzen Bajonettverriegelung

300/342 13,50



Schlauchanschlussstutzen 45° Bajonettverriegelung

300/343 17,50

Abwassersystem-Teile 1 1/2"



Anschlussflansch 1 1/2"
Anschlussflansch ohne Innengewinde.

300/319-3 9,50



Anschluss steckbar 1 1/2"
Anschluss nur steckbar ohne Außengewinde.

300/319-4 9,50



Anschluss Verschlussdeckel 1 1/2"
Anschluss für Verschlussdeckel.

300/319-2 9,-



Deckel 1 1/2"
Deckel schwarz für Entleerungsventil.

300/319-5 10,50



Schlauchanschlussstutzen 1 1/2"
Schlauchanschlussstutzen mit Bajonettverriegelung ø 40 mm.

300/319-1 10,50



Entleerungsventil 1 1/2"
Entleerungsventil nur steckbar ohne Außengewinde.

300/319 47,50



Information



Anschlüsse für Armaturen für 10 – 12 mm Schläuche. **United Kingdom (UK) Variante auf Anfrage.**



Einhebelmischer Kama

Einhebelmischer Kama mit 360° schwenkbarem Auslauf. Inklusive Keramik-Kartusche. Mit Schalter. Farbe: chrom; Material: Kunststoff; Anschluss: Reich F; Druck: 6 bar; Einbauhöhe: 120 mm; Montagebohrung: 33 mm

1 | Einhebelmischer Kama Standard

Auslaflänge: 150 mm **300/690 112,50**

2 | Einhebelmischer Kama Metallauslauf

Auslaflänge: 160 mm **300/694 157,50**

Alle Produkte dieser Seite sind Made in Germany!



MS-Automatikschieber von KAMA

Ein- und Ausschalter für Wasserhähne mit R 3/8" Anschlussgewinde mit Schalteinstellung.

300/142 45,-



Dichtungssatz Kama

Dichtungssatz für KAMA-Wasserhähne, bestehend aus 21 Dichtringen.

300/393 13,50

Uniquick



Einhebelmischer Keramik Trend Eco

Modernes Design gepaart mit geringem Gewicht. Mit Schalter. Farbe: chrom; Material: Keramik; Anschluss: UniQuick; Druck: 6 bar; Einbauhöhe: 134 mm; Montagebohrung: 33 mm

300/193 125,-

Einhebelmischer mit Brause

Herausziehbare Brause, schwenkbar um ca. 90°. Niedriges Gewicht dank hochwertigem Kunststoff. Die Keramikkartusche kann ohne Ausbau der Armatur ausgewechselt werden. Für Küche und Bad geeignet. Die Kama-/Carino-Serie ist für Tauch- und Druckpumpen einsetzbar. Entleerungsanzeige für Frostschutzwartung.



Einhebelmischer Carino mit Kombi Brause

300/691 185,-



Einhebelmischer Kama mit Brause Julia

300/686 172,50



D

Auftisch

Einhebelmischer Charisma

Einhebelmischer Charisma mit 360° schwenkbarem Auslauf. Mit Keramik-Kartusche komplett in Messing gefasst. Durch die Feinregulierung der Temperatur und Durchflussmenge äußerst sparsam im Wasserverbrauch. Auslaflänge: 160 mm. Material: Kunststoff; Anschluss: Reich D; Druck: 6 bar; Einbauhöhe: 117,5 mm; Montagebohrung: 35 mm

300/154 192,50

Mit Schalter. **300/154-1 202,50**

Auftisch

Anschluss: 3/8", Reich D **300/651 225,-**

Uniquick



Einhebelmischer Keramik Contur Eco

Modernes, elegantes Design. Feinregulierung von Temperatur und Wasserdurchfluss. Auslauf 360° drehbar. Mit Schalter. Farbe: chrom; Material: Kunststoff; Anschluss: UniQuick; Druck: 6 bar; Einbauhöhe: 116 mm; Montagebohrung: 33 mm

300/245 102,50

Mit Schalter. Farbe: chrom; Material: Kunststoff; Anschluss: Reich F; Druck: 6 bar; Einbauhöhe: 134 mm; Montagebohrung: 36 mm

F



Einhebelmischer Trend E mit Brause Julia

300/229 210,-



Einhebelmischer Kama mit Brause Duett

300/692 187,50



A

Einhebelmischer Linnea

Die Wasserarmaturenserie Linnea zeichnet sich durch eine klare Formensprache, ein elegantes Erscheinungsbild sowie extrem niedriges Gewicht aus. Um 120° drehbar. Farbe: chrom; Material: Kunststoff; Anschluss: Reich A; Druck: 5 bar; Montagebohrung: 33 mm

hohe lange Ausführung

Auslaflänge 160 mm; Einbauhöhe: 200 mm
 chrom **303/066 102,50**
 schwarz matt **303/087 105,-**

niedrige kurze Ausführung

Auslaflänge 130 mm; Einbauhöhe: 155 mm
 chrom **303/067 100,-**
 schwarz matt **303/088 105,-**



Reich Armaturen

Viele Qualitätsmerkmale sprechen für eine Armatur von Reich. Lassen Sie sich überzeugen:

- hochwertige, pflegeleichte und widerstandsfähige Oberflächen (metallisierte Oberflächen galvanisch behandelt)
- Strahlregler mit bestem Strahlbild bei sparsamem Wasserdurchlass
- mit Keramikkartusche
- Kunststoff- oder Metallauslauf
- Einhebelmischer mit Markierung für eine vollständige Entleerung zur Vermeidung von Frostschäden
- Schalter und Kartuschen bei vielen Armaturen von oben ohne Ausbau der Armatur zu wechseln
- 100%ige Prüfung vor dem Verlassen der Produktion
- Mit Schalter.
- Farbe: chrom
- Druck: 6 bar
- Montagebohrung: 33 mm



Alle Produkte dieser Seite sind Made in Germany!



Uniquick

A

Einhebelmischer Keramik Trend S

Mit 190 mm Metallauslauf. 360° schwenkbar.

Einbauhöhe: 315 mm
 UniQuick **300/199** **150,-**
 Reich A **300/672** **137,50**



A

Einhebelmischer Keramik Contur S90

Mit 164 mm Metallauslauf. 360° schwenkbar. Anschluss: Reich A; Einbauhöhe: 288 mm

300/212 **137,50**



E

Einhebelmischer Keramik Color Keramik Color mit 90° drehbarem Auslauf

Dieser klassische Einhebelmischer ist aufgebaut wie eine Haushaltsarmatur. Die in Messing gefasste Keramik-Kartusche bürgt für Qualität und eine lange Lebensdauer. Die Kartusche lässt sich im Bedarfsfall ohne Ausbau der Armatur auswechseln. Oberfläche aus Chrom. Mit Schalter. Farbe: chrom; Material: Kunststoff; Anschluss: Reich E; Druck: 6 bar; Einbauhöhe: 143 mm; Montagebohrung: 33 mm

300/314 **167,50**



A

Einhebelmischer Keramik Style

Mit 112 mm Kunststoffauslauf. Abklappbar. Anschluss: Reich A; Einbauhöhe: 40 mm

300/698 **92,50**



A

Einhebelmischer Keramik Carino

Mit 175 mm Kunststoffauslauf. 360° schwenkbar. Anschluss: Reich A; Einbauhöhe: 120 mm

300/689 **90,-**



A

Einhebelmischer Keramik Kama C

Mit 175 mm Kunststoffauslauf. 360° schwenkbar. Anschluss: Reich A; Einbauhöhe: 120 mm

300/169 **107,50**



A

Einhebelmischer Keramik Pelikan

Mit 140 mm Kunststoffauslauf. 360° schwenkbar. Anschluss: Reich A; Einbauhöhe: 120 mm

300/696 **130,-**



A

Einhebelmischer Keramik Trend E

Mit 150 mm Kunststoffauslauf. 360° schwenkbar. Anschluss: Reich A; Einbauhöhe: 134 mm

300/673 **100,-**



A

Einhebelmischer Keramik Contur S-L

Mit 179 mm Kunststoffauslauf. 360° schwenkbar. Anschluss: Reich A; Einbauhöhe: 155 mm

300/699 **135,-**



A

Keramik UT

Mit 1/2" Untertischanschluss für einen Brauseschlauch. Ideale Verbindung mit Duschset „Duett“. Mit Schalter. Farbe: chrom; Material: Kunststoff; Anschluss: Reich A; Druck: 6 bar; Einbauhöhe: 62 mm; Montagebohrung: 54 mm

300/149-1 **125,-**



A

Einhebelmischer Vector S (Küche)

Mit 179 mm Kunststoffauslauf. Anschluss: Reich A; Einbauhöhe: 199 mm

300/170 **110,-**



A

Einhebelmischer Vector E5 (Bad)

Mit 151 mm Kunststoffauslauf. Anschluss: Reich A; Einbauhöhe: 199 mm

300/173 **107,50**



Uniquick

A

Einhebelmischer Keramik Contur S

Mit 179 mm Kunststoffauslauf. 360° schwenkbar. Einbauhöhe: 156 mm
 UniQuick **300/190** **132,50**
 Reich A **300/695** **120,-**



REICH
WATER SOLUTIONS

NEU



BEST SELLER



Brauseschlauch Charisma

Charisma Stellbrause mit 1,5 m bzw. 2 m langem Brauseschlauch für Reich Wassersteckdosen und Versorgungsklappen. Material: Kunststoff

Stecktülle	300/644	57,50
3/8"	300/650	85,-



gebogen

NEU



A

Einhebelmischer TWISTER E

Als vollwertige, hohe Armatur überzeugt TWISTER durch maximalen Bedienkomfort und schickes, kompaktes Design. Wird die Armatur gerade nicht benötigt, lässt sie sich auf 40 mm Bauhöhe abklappen und verschwindet unter einer Abdeckung. Drehbar um 360°. Mit Schalter und Komfort-Perlator.

Material: Kunststoff; Anschluss: Reich A; Druck: 5 bar; Einbauhöhe: 40 mm; Montagebohrung: 33 mm

chrom	300/224	77,50
schwarz	300/223	85,-

i Jetzt auch in schwarz!

Brauseschlauch

Passend zu allen gängigen Wandstangen und Wandhaltern. Anschluss: 1/2" Überwurf und Konusmutter oder 3/8" Überwurf- und 1/2" Konusmutter. Material: Metall

chrom

3/8" x 1/2"	300/180-1	35,50
1/2" x 1/2"	300/183-1	35,50

schwarz **NEU**

3/8" x 1/2"	300/330	35,-
1/2" x 1/2"	300/331	42,50



Duschset Julia

Flexibler Brauseschlauch mit 1,5 m Länge.

- Dusche/Strahl
 - Konus: drehbar
- Farbe: chrom; Material: Kunststoff; Anschluss: 1/2"; Druck: 3 bar; Montagebohrung: 27 mm

300/323	87,50
----------------	--------------

A

Einhebelmischer Trend A

Diese elegante und moderne Armatur ist bestens für den Einbau in Spülbecken mit Glasabdeckung geeignet. Hochwertige Materialien sichern eine lange Lebensdauer. Der moderne, bedienungsfreundliche Knebel dient zur Regulierung von Durchflussmenge und Temperatur. Mit Schalter. Anschluss: Reich A; Druck: 3 bar; Einbauhöhe: 40 mm; Montagebohrung: 27 mm

gerade, Kunststoff	300/213	57,50
gebogen, Metall	300/225	62,50



gerade



Duschset Duett

Flexibler Brauseschlauch mit 1,5 m Länge.

- Aus/Dusche/Strahl
 - Konus: drehbar
- Farbe: chrom; Material: Kunststoff; Anschluss: 3/8"; Druck: 3 bar; Montagebohrung: 27 mm

300/150-1	72,50
------------------	--------------

A

Uniquick



Auftisch



Untertisch

A

Einhebelmischer Trend A

Der Einhebelmischer Trend A hat einen Rohrgewindeanschluss 1/2" und ist kombinierbar mit den Handbrausen und Schläuchen von Reich. Der Auftischmischer (AT) eignet sich insbesondere zur Montage an der Wand. Mit Schalter.

Material: Kunststoff; Druck: 3 bar; Einbauhöhe: 40 mm; Montagebohrung: 27 mm

Auftisch	300/148	65,-
UniQuick	300/202	55,-
Auftisch	300/185	62,50
Reich A		
Untertisch		
Reich A		



Auftisch

A



Untertisch

Uniquick

Einhebelmischer Keramik Trend E

Designarmatur mit Keramikkartusche. Duschanschluss: 3/8". Mit Schalter. Material: Kunststoff; Druck: 6 bar; Einbauhöhe: 134 mm; Montagebohrung: 33 mm

Auftisch	300/209	100,-
Reich A	300/215	100,-
Untertisch		
UniQuick		



Auftisch



Untertisch

Einhebelmischer Dusche Samba

Mit Keramikkartusche. Mit Schalter. Material: Kunststoff; Druck: 6 bar; Einbauhöhe: 40 mm; Montagebohrung: 39 mm

Auftisch 1/2"	300/327	100,-
Untertisch	300/326	95,-
3/8"		

+ Zubehör

NEU



Wand- und Deckenhalter TREND E

Drehbare Wand- und Deckenhalterung. Standard Konusaufnahme. Material: Kunststoff; Maße (BxTxø): 10 x 6 x 3,5 cm

chrom	300/481	24,-
schwarz	300/480	30,50



Uniquick

Einhebelmischer Keramik Contur UT

Der massive Bedienhebel und der leichte Kunststoffkörper der Armatur ergänzen sich ideal. Mit Schalter. Farbe: chrom; Material: Kunststoff; Anschluss: UniQuick; Druck: 6 bar; Einbauhöhe: 93 mm; Montagebohrung: 33 mm

300/210	95,-
----------------	-------------




Alle Produkte dieser Seite sind Made in Germany!



REICH
WATER SOLUTIONS



A
Mischbatterie De Luxe
Mit dreh- und schwenkbarem Auslauf. Die Mischbatterie ist regulierbar. Mit Schalter. Farbe: chrom matt, schwarz; Material: Kunststoff; Anschluss: Reich A; Druck: 3 bar; Einbauhöhe: 40 mm; Montagebohrung: 20 mm
300/174 82,50



B
Wasserhahn Style 2000
Mit dreh- und schwenkbarem Auslauf. Mit Schalter. Farbe: chrom matt, schwarz; Material: Kunststoff; Anschluss: Reich B; Druck: 3 bar; Einbauhöhe: 40 mm; Montagebohrung: 20 mm
300/153 50,-



A
Einhebelmischer Style 2005
Einhebelmischer für Küche und Waschraum mit vertikal schwenkbarem Auslauf. Mit Schalter. Farbe: chrom matt, schwarz; Material: Kunststoff; Anschluss: Reich A; Druck: 3 bar; Einbauhöhe: 40 mm; Montagebohrung: 27 mm
300/214 77,50




Handdusche Carlettamat
Handdusche mit 1,5 m Brause-schlauch und Tischhalterung. Einstellungen: Duschen oder Strahl am Brauseauslauf. Integriertes Messing-Innenteil ermöglicht Mengenregulierung. Farbe: weiß; Material: Kunststoff; Anschluss: 3/8"; Druck: 3 bar; Montagebohrung: 27 mm
300/649-1 162,50



B
Wasserhahn Keramik Mono
Mit vertikal schwenkbarem Auslauf und keramischen Dicht- und Regelscheiben anstatt einer Keramik-Kartusche ausgestattet. Mit Schalter. Material: Keramik; Anschluss: Reich B; Druck: 3 bar; Einbauhöhe: 40 mm; Montagebohrung: 20 mm
chrom **300/171 55,-**
chrom matt **300/216 55,-**
weiß **300/217 45,-**



A
Einhebelmischer Keramik De Luxe
Mit keramischen Dicht- und Regelscheiben. Vertikal schwenkbares Auslaufrohr mit Frostsicherung. Abziehbares Auslaufrohr für 1/2"-Gewindeanschluss. Hochwertiges Kunststoffgehäuse, anspruchsvolles Design, 300 mm Kabellänge. Mit Schalter. Farbe: chrom, schwarz; Material: Kunststoff; Anschluss: Reich A; Druck: 3 bar; Einbauhöhe: 40 mm; Montagebohrung: 27 mm
300/221 87,50




B chrom matt
Wasserhahn Style 2002
Wasserhahn für Küche und Waschraum mit geradem, vertikal schwenkbarem Auslauf. Mit Schalter. Material: Kunststoff; Anschluss: Reich B; Druck: 3 bar; Einbauhöhe: 40 mm; Montagebohrung: 20 mm
weiß **300/146 41,50**
chrom matt **300/145 45,-**



Handdusche Carletta Duschomat
Handdusche mit hochwertigem 1,5 m Brauseschlauch und Tischhalterung. Am Brauseauslauf sind die Einstellungen Duschen oder Strahl möglich. Messing-Innenteil. Mit Schalter. Farbe: weiß; Material: Kunststoff; Anschluss: 3/8"; Druck: 3 bar; Montagebohrung: 27 mm
300/649-2 205,-



A
Einhebelmischer Keramik Samba
Mischer mit Keramikkartusche. Auslauf vertikal schwenkbar. Mit Schalter. Material: Keramik; Druck: 6 bar; Einbauhöhe: 40 mm; Montagebohrung: 39 mm
UniQuick **300/218 100,-**
Reich A **300/325 100,-**



A chrom
Einhebelmischer Mono-Mix UT
Mit Untertischanschluss 1/2" für Duschen. Mit Schalter. Material: Kunststoff; Anschluss: Reich A; Druck: 3 bar; Einbauhöhe: 40 mm; Montagebohrung: 20 mm
beige **300/196 82,50**
chrom **300/195 85,-**
weiß **300/194 82,50**



B chrom matt
Untertisch Wasserhahn Style 2000 UT
Mit Untertischanschluss 1/2" für Duschen. Mit Schalter. Material: Kunststoff; Anschluss: Reich B; Druck: 3 bar; Einbauhöhe: 40 mm; Montagebohrung: 20 mm
beige **300/198 39,50**
chrom matt **300/205 45,-**
weiß **300/197 39,50**



B grau, schwarz
Wasserhahn De Luxe
Mit dreh- und schwenkbarem Auslauf. Mit Schalter. Material: Kunststoff; Anschluss: Reich B; Druck: 3 bar; Einbauhöhe: 40 mm; Montagebohrung: 20 mm
grau **300/152 42,-**
silber **300/163 45,-**



Alle Produkte dieser Seite sind Made in Germany!



a

Einhebelmischer Lucca

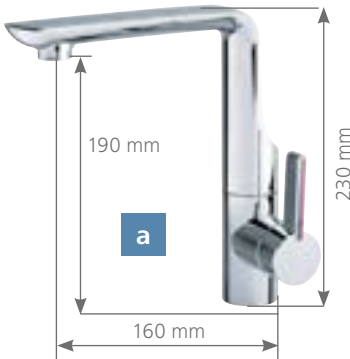
Der Einhebelmischer LUCCA ist eine moderne Kunststoffarmatur. Die hohe Funktionalität unterstreichen der schwenkbare Auslauf (360°), die langjährig bewährte Keramikkartusche, die gut zu reinigende Oberfläche sowie der ausschraubbare Wasserauslass mit standardmäßig mitgeliefertem Reinigungsschlüssel zum Entkalken und Reinigen. Wassermenge und Temperatur sind getrennt einstellbar. Für den Einsatz in Caravan und Reisemobil. Auslauflänge: 164 mm. Mit Schalter. Farbe: chrom; Material: Kunststoff; Anschluss: Comet a; Druck: 3 bar; Einbauhöhe: 305 mm; Montagebohrung: 33 mm

300/612 90,-



NEU

Jetzt auch in schwarz!



Einhebelmischer Modena

Moderne Kunststoffarmatur mit schwenkbarem Auslauf (360°), Keramikkartusche und ausschraubbarem Wasserauslass. Inklusive Reinigungsschlüssel. Leicht zu reinigende Oberfläche. Nylonflexschläuche: ø 10 mm; Gewindelänge: 40 mm; Gewinde: 1". Mit Schalter. Material: Kunststoff; Anschluss: Comet a; Druck: 3 bar; Einbauhöhe: 230 mm; Montagebohrung: 33 mm

chrom 303/062 82,50
schwarz 303/061 27,-
matt NEU 303/090 80,-



Einhebelmischer schwarz, chrom

b

Wasserhahn weiß, chrom

c

Wasserarmaturen Arona

Moderne Kunststoffarmatur mit schwenkbarem Auslauf (360°), gut zu reinigender Oberfläche und ausschraubbarem Wasserauslass mit standardmäßig mitgeliefertem Reinigungsschlüssel zum Entkalken und Reinigen. Nicht für Druckwasseranlagen geeignet. Mit Schalter. Material: Kunststoff; Druck: 1,5 bar; Einbauhöhe: 40 mm

Einhebelmischer Arona

Anschluss: Comet c
Montagebohrung: 27 mm
chrom 300/616 40,-
schwarz, chrom 303/060 29,-
weiß, chrom 300/615 29,50
Wasserhahn Arona
Anschluss: Comet b;
Montagebohrung: 22 mm
chrom 300/614 35,-
schwarz, chrom 303/061 27,-
weiß, chrom 300/613 28,-

Information

Anschlussarten Comet



Nylonflexschläuche 8/10 mm



Winkeltülle 45° 10/12 mm



Winkeltüllen 45° 10/12 mm



Nylonflexschläuche 8/10 mm, Nylonflexschlauch 3/8"



Kupfer-Anschlussstangen 250/300 mm, Schlauchanschluss 10 mm



Nylonflexschlauch 300 mm, Anschluss 8/10 mm

Einhebelmischer Florenz

a

Der Einhebelmischer (EHM) Florenz gewährleistet durch den Einsatz erprobter Keramikscheiben aktuelle und beständige Dichtungstechnik aus dem Haushalt. Der bedienerfreundliche Griff ermöglicht optimales Mischen und Regulieren der Wassermenge und der Temperatur. Geeignet für Einbauhöhen bis 40 mm (Spüle mit abklappbarem Deckel). Mit starrem Strahlbrecher. Material: Kunststoff; Anschluss: Comet a; Druck: 3 bar; Einbauhöhe: 40 mm; Montagebohrung: 33 mm



Ausführung Kompakt starr

chrom 300/172 65,-
schwarz 300/176 60,-
matt



Auslauf Standard starr 300/566 62,50



Auslauf Standard schwenkbar 90° 300/557 62,50



Auslauf Sienna starr 300/211 57,50



Auslauf Arona schwenk-/abklappbar 360° 303/063 67,50



Florenz Duschanchluss 1/2" 300/226 52,50

Sanitär



Alle Produkte dieser Seite sind Made in Germany!



BEST SELLER

a
Wasserhahn Roma
Auslauflänge: 150 mm;
Einbauhöhe: 125 mm
300/246 60,-



a
Einhebelmischer Roma Standard
Auslauflänge: 150 mm;
Einbauhöhe: 125 mm
300/240 62,50



a
Einhebelmischer Roma Long
Auslauflänge: 220 mm;
Einbauhöhe: 180 mm
300/244 65,-

Qualität und Leichtbauweise vereint

Wasserarmatur Roma

Die Armatur Roma vereint Qualität wie im Haushalt mit Leichtbauweise durch eine Kunststoffausführung. Mit schwenkbarem Auslauf (360°). Gewindelänge: 30 mm; Gewinde: ø 1" Mit Schalter. Farbe: chrom; Material: Kunststoff; Anschluss: Comet a; Druck: 3 bar; Montagebohrung: 33 mm

MADE IN GERMANY



Sanflex Brauseschlauch
Kunststoffbrauseschlauch; besserer, leichterer Lauf bei Tischdurchführungen durch Spezialbeschichtung. Länge: 150 cm
3/8" x 1/2" **300/189 30,-**
1/2" x 1/2" **300/189-1 22,-**



BEST SELLER

Stellbrause
Stellbrause als Ersatz für Mobil-dusche, Spiraldusche und Kofferdusche. Anschluss 1/2" inkl. Winkel für 3/8". Einstellbar: Impuls/Dauerlauf/Aus. Mit Dichtung. Material: Kunststoff **300/655 20,-**

Qualität wie zu Hause



e
Einhebelmischer Capri Komfort
Mit ausziehbarem Duschauslauf. Schlauchlänge: 1,25 m; schwenkbar 70°; Anschluss: Comet f; Einbauhöhe: 140 mm **300/204 100,-**

Duscharmatur Roma mit ausziehbarer Dusche Novo

Ausziehbarer Einhebelmischer mit Dusche Novo. Qualität vereint mit Leichtbauweise durch Kunststoffausführung. Mit schwenkbarem Auslauf (30°). Gewindelänge 30 mm; Gewinde: ø 1". Auslauflänge: 220 mm. Mit Schalter. Farbe: chrom; Material: Kunststoff; Anschluss: Comet e; Druck: 3 bar; Einbauhöhe: 125 mm; Montagebohrung: 33 mm **300/175 107,50**

Einhebelmischer Capri Komfort

Der Einhebelmischer (EHM) Capri ist eine Kunststoffarmatur in ansprechendem, modernem Design. Klares Design gepaart mit moderner Technik ergeben eine sehr hochwertige Armatur aus dem Hause Comet. Hohe Funktionalität durch eingesetzte, langjährig bewährte Keramikkartusche (bei Bedarf auswechselbar), gut zu reinigende Oberfläche und ausschraubbaren Wasserauslass mit standardmäßig mitgeliefertem Reinigungsschlüssel zum Entkalken und Reinigen. Mit Schalter. Farbe: chrom; Material: Kunststoff; Druck: 3 bar; Montagebohrung: 33 mm



d
Einhebelmischer Capri UT 3/8"
Anschluss: Comet d; Einbauhöhe: 85 mm **300/227 52,50**

Jetzt auch in schwarz!



f **NEU**
Einhebelmischer Capri mit Dusche Picchina
Mit ausziehbarem Duschkopf. Schlauchlänge: 1,25 m; schwenkbar 70°; Anschluss: Comet f; Einbauhöhe: 140 mm
chrom **300/228 100,-**
schwarz **NEU 303/091 117,50**



BEST SELLER

a **NEU**
Einhebelmischer Capri Kompakt
schwenkbar 360°, Auslauf 170 mm; Anschluss: Comet a; Einbauhöhe: 115 mm
chrom **300/611 60,-**
schwarz **NEU 303/092 70,-**



a **NEU**
Einhebelmischer Capri High
schwenkbar 90°; Anschluss: Comet a; Einbauhöhe: 160 mm
chrom **300/247 75,-**
schwarz **NEU 303/093 77,50**



a
Einhebelmischer Capri Duschanchluss 1/2"
Anschluss: Comet a; Einbauhöhe: 96 mm **300/243 50,-**



b

Alle Produkte dieser Seite sind Made in Germany!



Wasserhahn Novo Super

Die Wassermenge ist fein regulierbar. Der Auslauf ist abklappbar für Spülen unter 40 mm Höhe. Heißwasserbeständig. Höhe: 32 mm; Gewindelänge: 24 mm; Gewinde: 3/8"; Anschlussstülle: ø 10 mm (45°). **Nicht für Druckwasseranlagen geeignet!** Mit Schalter. Material: Kunststoff; Anschluss: Comet b; Druck: 1,5 bar; Einbauhöhe: 40 mm; Montagebohrung: 17 mm




Wasserarmaturen London

Die Armaturen London sind ein Blickfang in Küche und Bad. Der Auslauf kann abgeklappt werden, dadurch ist die Armatur für Einbauhöhen unter 40 mm (Spülen mit abklappbarem Deckel) besonders geeignet.

Nicht für Druckwasseranlagen geeignet! Auslauflänge: 150 mm. Mit Schalter. Material: Kunststoff; Druck: 1,5 bar; Einbauhöhe: 40 mm

Wasserhahn London

Anschluss: Comet b; Montagebohrung: 22 mm



b



Einhebelmischer London

Anschluss: Comet c; Montagebohrung: 27 mm

c



WENKO
DIE BESSERE IDEE



Washbeckendusche

Sie müssen nicht jedes Mal extra unter die Dusche: Waschen Sie Ihre Haare einfach bequem im Waschbecken! Die spezielle Washbeckendusche ist praktisch für zu Hause und für unterwegs! Schlauch aus PVC. Passend für bis zu ø 22,4 mm. Länge: 115 cm **300/701 10,50**

Washbeckenbrause mit Duo-Haken

Nur mal schnell die Haare im Waschbecken waschen? Kein Problem mit der Washbeckenbrause! Die praktische, formschöne Handdusche ist mittels Universal-Adapter an jede handelsübliche Waschtischarmatur anschließbar. Einfache Montage und Demontage dank innovativem Easy-Clip Schnellverschluss. Extralanger, knickfester Edelstahl-Schlauch (150 cm) für komfortables Spülen der Haare. Brausekopf im schlanken, handlichen Design. Mit pflegeleichten Anti-Kalk-Noppen. Inklusive Duo-Haken samt hochwertigem 3M-Klebeband zur praktischen Wandaufbewahrung. Rostfrei. Länge (Brause): 20 cm; Länge (Schlauch): 1,5 m. 5 Jahre Garantie. Material: Edelstahl Länge: 1,7 m **300/715 31,50**

Mit Duo-Haken zur praktischen Befestigung.





Wasserarmaturen Perfect

Wassermenge fein regulierbar, heißwasserbeständig, Schaltautomatik bis 3 A, Auslauf dreh- und schwenkbar. Teilweise mit Strahlregler. Erhältlich nur mit Tüllen oder 30 cm Schlauchanschluss/Tüllen. Mit Schalter. Material: Kunststoff; Druck: 3 bar; Einbauhöhe: 40 mm; Montagebohrung: 27 mm



Einhebel-Mischerarmatur Perfect EHM

Anschluss: Tülle

Alle Produkte dieser Seite sind Made in Germany!

mit Strahlregler

Tülle



weiß, gold
300/550 60,-



chrom, weiß
300/551 60,-



anthrazit
300/552 60,-



weiß, gold



weiß, chrom

Einhebel-Mischerarmatur Perfect EHM Duschanschluss

Anschluss: Tülle

weiß, gold 300/553 60,-
weiß, chrom 300/554 60,-

Perfect Einhebelmischer

Anschluss: Schlauch

mit Strahlregler

Schlauch



weiß, gold
300/165 62,50



chrom, weiß
300/166 62,50



anthrazit
300/167 62,50



Duschset Riva

Bestehend aus: Brausekopf, Schlauch 1,5 m, Wandhalterung und Adapter. Anschluss: 3/8".
Farbe: weiß

300/556 47,50

Compact Wasserhahn

Wassermenge fein regulierbar. Mit Schaltautomatik und schwenkbarem Auslauf. Material: Kunststoff; Anschluss: Tülle; Druck: 3 bar; Einbauhöhe: 40 mm; Montagebohrung: 19 mm

mit Strahlregler



weiß, gold
300/548 26,-



grau
300/549 24,-



Compact Mischer

Mit Strahlregler, ausziehbar mit Tülle. Material: Kunststoff; Anschluss: Tülle; Druck: 3 bar; Einbauhöhe: 165 mm; Montagebohrung: 34 mm



weiß, chrom
300/558 52,50



weiß, gold
300/559 52,50



Duschset

Duschset mit Wandhalter und Brauseschlauch (1,5 m). ø 3/8". Montagebohrung: 27 mm

300/219 50,-



Brausegarnitur

Bestehend aus automatischem Untertisch-Vormischer, Dusche mit Strahl-Brause, 150 cm Schlauch, Wandhalter mit Handtuchhaken und Deckenhalter. Druck- und temperaturbeständig. Schaltleistung: 6 A bei 12 Volt. Gewinde ø 18 mm für Plattenstärke bis 19 mm. Bei Verwendung der Montageplatte ist die Plattenstärke unerheblich. Montagebohrung: 27 mm

300/206-1 90,-

i für Plattenstärke bis 19 mm



Wasserhahn Main

Aus dem Hause Keller, dreh- und schwenkbares Auslaufrohr, elegante Form, Gewinde ø 28 mm für Plattenstärke bis 19 mm, Schaltleistung 6 A bei 12 V. Schlauchanschluss 45° drehbar, 8/10 mm Anschluss. Farbe: weiß; Material: Kunststoff; Anschluss: Tülle; Druck: 4 bar; Einbauhöhe: 38 mm; Montagebohrung: 27 mm

300/151-1 22,50



i mit Duschkopf



Service Wassertaxi

Duschen – tanken – alles auf Rollen. Sie können einfach und bequem Ihren Frischwassertank befüllen. Mit Duschkopf. Das Wassertaxi ist mittels der auswechselbaren Messing-Steckverbindung einfach befüllbar. Der festangebaute Servicekoffer hat alles an Bord: festeingebaute Tauchpumpe (12 Volt, 35 – 45 Watt, Fördermenge 18 l/min, Druck 1 bar); Spiralleitung (Länge max. 4 m) mit Stecker für Zigarettenanzünder. Fassungsvermögen: 25 l; Material: PE Polyethylen; Maße (B x H x T): 335 x 580 x 240 mm; Gewicht: 4,1 kg

300/714 210,-



Lieferung ohne Wassersteckdose

Armatur für Wassersteckdose

Nylonflexschlauch 200 cm mit Stellbrause und Messing-Anschlussstülle für Steckkupplung. Komplett im Tragekoffer. Material: Kunststoff; Anschluss: Stecktülle; Maße (L x B x H): 280 x 320 x 119 mm; Gewicht: 927 g

300/680 97,50



i direkter Anschluss an die 12-V-Steckdose



Kfz-Mobildusche

Mobildusche für Camping, Freizeit und Sport. Einfachste Handhabung – Stecker in 12-V-Steckdose stecken, Schlauch aus dem Kanister ziehen, Hebel vom Brause-Handstück leicht nach vorne schieben ... und schon fließt Wasser. Zum Schließen drücken und leicht nach hinten schieben. Ob Sie sich bei einer Reparatur die Hände schmutzig gemacht haben, Ihren Hund nach dem Spaziergang abdschen wollen oder sich auf dem Campingplatz duschen wollen – überall da, wo eine 12-V-Steckdose vorhanden ist, kann jetzt Wasser fließen.

Sie haben alles an Bord:

- 1 Kanister mit 20 Liter Inhalt
 - Tauchpumpe 12 V mit Wendeleitung 4 m und Stecker für Zigarettenanzünder
 - 1 Brausekopf zum Abstellen, mit 2 m Schlauch
- Fassungsvermögen: 20 l; Material: PE Polyethylen; Maße (B x H x T): 255 x 390 x 290 mm; Gewicht: 2 kg
- 300/662 87,50**

+ Zubehör



Wasserregler

Zur Druckreduzierung beim Anschluss an eine externe Wasserversorgung. Der Druckregler mit integriertem Rückflussverhinderer schützt die Versorgungsanlage und die Verbraucher vor Beschädigung durch überhöhten Druck und verhindert gleichzeitig das Rücklaufen des Wassers in die externe Wasserversorgung.

RVS 8 **300/628 50,-**
Tülle **300/629 50,-**



Schnellkupplung

Inkl. Tüllen für KAMA-Wassersteckdosen und Entnahmeklappen für Wasser.

300/670 55,-



BEST SELLER

Campingdusche Aquafresh 2.0

Reisedusche 12 V für Wasserkanister. Modernes Design gepaart mit verbesserter Leistung. Ideal zum Duschen zwischendurch, um Fahrzeug und/oder Fahrrad zu reinigen oder nach dem Essen das Geschirr abzuspülen. Robust und kompakt.

Lieferumfang: Duschkopf mit 2 m Schlauch, 12-V-Tauchpumpe, Saughalterung für Duschkopf, 5 m Anschlusskabel mit 12-V-ZA-Stecker, Aufbewahrungstasche. Fördermenge: 3,5 l/min; Nennspannung: 12 V; Gewicht: 2 kg

300/730 31,50



Outdoor-Druckdusche Splash

Clevere Outdoor-Dusche mit großem Druckbehälter aus wasserdichtem Nylon-Gewebe.

- vielseitig verwendbar
- warmes Wasser durch Sonnenstrahlung
- robuste, selbststehende Konstruktion
- kompakt
- leicht transportierbar
- Packtasche
- geringes Gewicht
- Schlauchlänge: 1,95 m
- regulierbarer Duschkopf

Bitte beachten: Im Unterschied zu konventionellen Solarduschen ist die Splash nicht zum Aufhängen geeignet.

Fassungsvermögen: 15 l; Maße (HxØ): 43 x 20 cm; Gewicht: 830 g

300/676 60,-



Rückseite



phthalatfrei

Solar-Dusche

Kostenlos warmes Wasser durch umweltfreundliche Sonnenenergie. Selbst bei bewölktem Himmel erwärmt sich das Wasser im 20 Liter fassenden Sack auf bis zu 40 °C. Der Beutel ist auf der Rückseite unbedruckt schwarz, um eine maximal schnelle Aufheizung zu gewährleisten. Im Gegensatz zu den üblicherweise transparenten Ausführungen findet keine Algenbildung mehr statt, da kein Licht in den Sack eindringen kann. Kann liegend und hängend betrieben werden. Zwei Absperrventile, eines direkt am Sack für sicheren Transport, das andere am Duschkopf für bequeme Handhabung. Selbstverständlich phthalatfrei. Fassungsvermögen: 20 l; Maße (LxB): 58 x 41 cm; Gewicht: 442 g

300/654 10,50



Mobildusche-Set

Die Tauchpumpe (Ø 38 mm, Höhe: 120 mm) hat eine Leistung von 12 l/min, Verbrauch 18 – 24 W. Die komplette Armatur kann mit jedem Kanister DIN 96 verwendet werden. Lieferung im Tragekoffer mit 200 cm Nylonflexschlauch.

Druck: 0,6 bar; Maße (BxT): 320 x 280 mm; Gewicht: 1,4 kg

300/671 115,-

NEU



Mobildusche Akku Plus

Faltbarer Wassereimer (17 Liter) inklusive Deckel, ideal für Strand, Camping und Garten. Dank der wiederaufladbaren Batterie (Li 1500 mAh) vielseitig einsetzbar ohne Stromanschluss. Lieferumfang: Dehnbarer Wasserschlauch (max. 6 m), einstellbare Spritze (7 Strahlarten) mit Pistolengriff, USB-Ladekabel mit Anzeige. Zwei Transportgriffe, innenliegendes Sieb für grobe Verschmutzungen. Platzsparend und leicht zu reinigen. Akkuwechsel durch Fachpersonal möglich. Ladezeit: max. 8 Std. (auf 100 % mit geliefertem Kabel). Leistung: 8 l/min, max. 20 min Arbeitszeit, Arbeitsdruck: 6 bar. Maße (H x Ø): 41 x 41 cm; Packmaß: 41 x 41 x 14 cm; Gewicht: 2,9 kg

300/660 95,-



NEU




flexiMAGS.

Duschvorhang flexiMAGS

Outdoor-Duschvorhang, platzsparend, für das Außen-Duscherlebnis. Kein Verkratzen des Lacks dank Magnetbefestigung. **Lieferumfang:** Duschvorhang, Edelstahlbogen klappbar, Magnetbefestigung, Halterung für Duschkopf magnetisch (1 x 43er Magnet gummiert, 2 x Ø 88 mm Magnet gummiert, weiß), Montageanleitung und Transporttasche. Material: 100 % PES Polyester; Maße (H x Ø): 160 x 90 cm; Packmaß: 120 x 26 x 12,5 cm; Gewicht: 2,6 kg

610/421 220,-



MADE IN GERMANY

NEU

neue Farben



erhältliche Farben

Wandhalter

Als Geruchsverschluss für Spiralschlauch \varnothing 19 – 25 mm. Der Spiralschlauch ist gegen Herausfallen gesichert. Lieferung ohne Schlauch.

Maße (B x H x T): 170 x 100 x 35 mm
300/540 15,-

Abflusstopfen

Verschluss für Wasserabfluss. In den Farben hellblau, hellgrau, beige und lindgrün erhältlich.

Farbe: farbig sortiert; Material: Gummi; Maße (H x \varnothing): 5 x 6,5 cm **303/086 2,50**



Ablaufstutzen

Komplett mit Stopfen, Kettchen und Dichtung. Schlauchanschluss \varnothing 19 mm. Farbe: weiß

gerade **300/530 7,60**
90° **300/531 7,60**
90° kurz **300/533 7,60**

MADE IN GERMANY

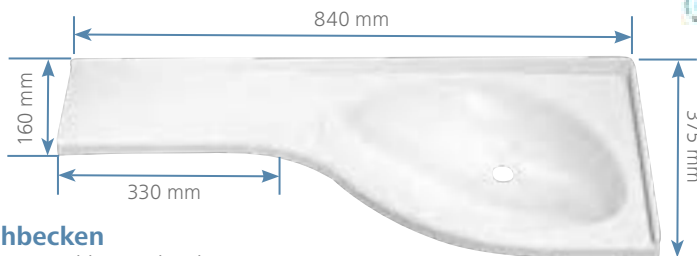
Raumsparwaschbecken

Für kleinste Räume. Nach der Benutzung wird das Wasser nach hinten in den Wandhalter gekippt und läuft ab ohne Restwasser zu hinterlassen. Maße hochgeklappt: B 540 x H 315 x T 175 mm. Material: PS Polystyrol; Muldentiefe: 105 mm; Maße (B x H x T): 540 x 180 x 315 mm; Gewicht: 994 g **300/516 112,50**



COMET

MADE IN GERMANY



COMET

Eckwaschbecken

Stärke: 4 mm. Die Ablage ist kürzbar. Ablauf: \varnothing 30 mm; Material: Kunststoff; Muldentiefe: 160 mm; Maße (B x H x T): 840 x 160 x 375 mm; Gewicht: 995 g
Ablage links **300/544 67,50**
Ablage rechts **300/546 67,50**



L. RISSE

Eckwaschbecken

Platzsparendes Waschbecken mit Seifenablage. Ablauf: 3/4"; Farbe: reinweiß; Material: Kunststoff; Muldentiefe: 110 mm; Maße (B x H x T): 415 x 110 x 350 mm; Gewicht: 330 g **300/502 34,-**

MADE IN GERMANY



COMET

Becken oval

Einbauwaschbecken mit ovaler Mulde, beliebig kürzbar, glänzend weiß. Ablagenbreite: 270 mm; Ablauf: \varnothing 30 mm.

Material: PS Polystyrol; Muldentiefe: 160 mm; Maße (B x H x T): 900 x 160 x 325 mm; Gewicht: 1,08 kg **300/541 67,50**

MADE IN GERMANY



L. RISSE

Duschwanne

Material-Ausgangsstärke: 3 mm; Ablauf: 3/4". Material: ABS Acrylnitril-Butadien-Styrol; Muldentiefe: 100 mm; Maße (B x H x T): 600 x 100 x 600 mm; Gewicht: 1,15 kg **300/606 85,-**



Spülbecken Mini rechteckig

Einlegemulde tiefgezogen, besonders gut für Kastenwagen und kleine Freizeitfahrzeuge geeignet. Ablauf: 3/4"

Material: PS Polystyrol; Muldentiefe: 120 mm; Maße (B x H x T): 350 x 120 x 280 mm;

Gewicht: 450 g **300/538 72,50**

Waschbecken mit Seifenablage

Sehr stabil, hochglänzend, Seifenablage und Abflusskanal ins Waschbecken. Ablauf: ø 31 mm

Material: PS Polystyrol; Muldentiefe: 110 mm; Maße (B x H x T): 460 x 110 x 295 mm;

Gewicht: 302 g **300/527 47,50**

Information

Einlegemulden sind die einfachste Möglichkeit, ein Waschbecken nachzurüsten. Sie schneiden sich, je nach Unterbau, eine Platte zurecht (Kunststoff oder Holz), sägen dort einen entsprechenden Ausschnitt hinein und legen die Einlegemulde ein. Abdichten ... fertig. Die Armaturen finden ihren Platz auf der Grundplatte. So können Sie jedes Waschbecken nachrüsten. Diese Waschbecken (außer Edelstahl) sind aus 4 mm Grundmaterial Polystyrol gefertigt. Selbst an der tiefsten und empfindlichsten Stelle (beim Ablauf) ist so viel Material vorhanden, dass es dem Druck des Ablaufs standhält.



Einlegemulde rund

Zum Einbau in eine Arbeitsplatte (ohne Ablaufgarnitur). Ablauf: 3/4"; Material: PS Polystyrol

Maße (T x ø): 120 x 290 mm

Muldentiefe: 120 mm; Gewicht: 254 g **300/521 50,-**

Maße (T x ø): 140 x 360 mm

Muldentiefe: 140 mm; Gewicht: 290 g **300/520 62,50**



Einlegemulde rund

Mit Ablaufgarnitur, zum Einbau in die Arbeitsplatte. Ablauf: 3/4"; Material: Edelstahl

Maße (T x ø): 120 x 295 mm

Muldentiefe: 120 mm; Gewicht: 630 g **300/537 102,50**

Maße (T x ø): 150 x 335 mm

Muldentiefe: 150 mm; Gewicht: 846 g **300/536 107,50**



Einlegemulde oval

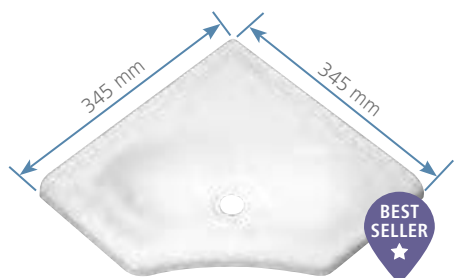
Zum Einbau in eine Arbeitsplatte. Ablauf: 3/4"

Material: PS Polystyrol; Muldentiefe: 150 mm; Maße (B x H x T): 450 x 150 x 275 mm;

Gewicht: 364 g **300/523 52,50**

Eckwaschbecken

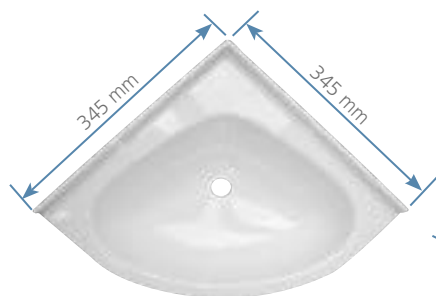
Platzsparende Eckwaschbecken für das Bad. Ablauf: 3/4"; Material: PS Polystyrol



mini 1

Muldentiefe: 120 mm; Maße (B x H x T): 345 x 120 x 345 mm; Gewicht: 431 g

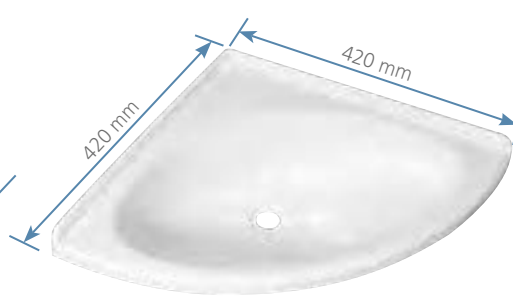
300/542 47,50



mini 2

Muldentiefe: 120 mm; Maße (B x H x T): 345 x 120 x 345 mm; Gewicht: 448 g

300/543 67,50



maxi

Muldentiefe: 170 mm; Maße (B x H x T): 420 x 170 x 420 mm; Gewicht: 604 g

300/518 57,50



Seifenspender

Formschöner Seifen- oder Shampoospender mit 200 ml Inhalt. Mit durchsichtigem Behälter. Spender für ca. 100 Dosierungen. Maße (B x H x T): 8 x 15 x 5,5 cm; Gewicht: 200 g

300/574 16,50



Toilettenbürste Compact

Schmale Toilettenbürste, wenn mal nicht so viel Platz ist. Mit Klett für die Anbringung an Ihre transportable Toilette.

Maße (B x H x T): 11 x 24 x 4 cm

301/930 10,50



Toilettenbürste Pro

Praktische Bürste mit Halter für den Sanitärraum Ihres Reisemobils. Die große Bürste erlaubt optimales Putzen der Toilette, ohne diese dabei zu verkratzen.

Maße (H x ø): 36 x 10,5 cm

301/042 12,-

NEU

i Jetzt auch aus mattiertem Edelstahl.

Toilettenbürste Extraclean

Unverzichtbarer Begleiter bei Chemie-, Trocken- und sonstigen Toiletten in Wohnmobil, -wagen oder Boot. Der neuartige Bürstenkopf lässt sich leicht reinigen und erreicht durch die Flexibilität der verschiedenen Borsten alle Ecken und Winkel ohne Beschädigung. Die eine Seite (Bürste) ist sanft und effizient, die andere Seite (Schaber) ist kraftvoll, z. B. bei Verkrustungen. Klebehalter an gewünschter Stelle fixieren, einhängen, fertig! Bürstenkopf bei Bedarf austauschbar. Rückstandslos entfernbar und wiederverwendbar. Hält auf nahezu allen Oberflächen. Maße (B x H x T): 14,5 x 31 x 11,5 cm



✓ rückstandslos entfernbar und wiederverwendbar

i Schaber

i Bürste



Edelstahl
mattiert

301/039

31,-

weiß

301/038

31,-

✓ aus hochwertigem Polyamid



Toilettenpapierhalter Kunststoff

Rechtwinklig gebogener, U-förmiger Halter – geradlinig und funktional in einer einfachen und zeitlosen Formsprache gestaltet. Leicht zu reinigen – 155 mm breit, 120 mm hoch, Stange 20 mm im Durchmesser – aus hochwertigem Polyamid. Ohne Montagematerial.

Maße (B x H x T): 15,5 x 12 x 2,3 cm

301/131

7,10



Toilettenbürste Brush & Stow

Diese einzigartige Toilettenbürste wurde eigens für Wohnmobil-Badezimmer entworfen. Sie passt perfekt in die kleinen Schüsseln von Reiset Toiletten und wird in einem dicht schließenden, an der Wand montierten Behälter verstaut, der für sicheren Halt während der Fahrt sorgt. Der Bürstenkopf lässt sich schnell und hygienisch ersetzen.

Maße (H x ø): 32 x 8,7 cm

301/929

60,-



+ Zubehör



Ersatzbürsten Brush & Stow

3 Stück

301/929-1

62,50



Sanitärreiner Biodor Kalkex

Entfernt strengste Gerüche dauerhaft und umweltfreundlich, beseitigt Kalkflecken und Seifenreste. Besonders für sanitäre Einrichtungen wie Dusche, Bad und WC geeignet. Inhalt: 1000 ml

450/444 14,50

✓ Unsere Allrounder für mehr Ordnung ...



Ordnungssystem

Praktisches Set für noch mehr Ordnung. Wird an die Stauklappe der Thetford oder Dometic Toilettenöffnung angebracht, um die wichtigsten Utensilien immer griffbereit zu haben. Wird mit den serienmäßig gelieferten Schrauben befestigt. Ideal, um Sachets, Einweghandschuhe oder Reinigungsmittel zu verstauen. Aus widerstandsfähigem, UV-abweisendem Kunststoff hergestellt.

Maße (B x H x T): 18 x 28 x 3,6 cm; Gewicht: 200 g
430/012 13,50



💡 Perfekt für die Serviceklappe.

Eurotrail Saug-Fix-Serie

Die „Saug-Fix“-Serie von Eurotrail ist funktional, einfach zu handhaben und flexibel anzubringen. Ideal für Bad, Küche und auch unterwegs im Wohnwagen oder Reisemobil. Die Artikel werden einfach mittels eines Saugnapfes an sauberen, glatten Untergründen befestigt und haben eine Tragkraft von 2 – 8 kg (je nach Artikel).



Rundbehälter

Der Rundbehälter eignet sich sehr gut als Zahnbürstenbecher, Stiftbox oder ähnliches. Belastbar bis: 4 kg; Maße (H x ø): 11,3 x 10,9 cm; Gewicht: 203 g

550/451 10,50



Staubbehälter

Multifunktionsfähige Ablage bzw. Staubbehälter aus widerstandsfähigem Kunststoff. Einfache Montage an Wand oder Tür mit den mitgelieferten Schrauben. Material: Kunststoff



Toilettenpapierhalter

Endlich mal ein Toilettenpapierhalter, den man da hinhängen kann, wo man ihn gerade braucht. Ob Links- oder Rechtshänder, Sie können diesen Halter nach Belieben umhängen. Belastbar bis 3 kg. Gewicht: 100 g

550/452 9,-



Handtuchhalter

Kein Bohren, kein Kleben. Super schnell angebracht und einsatzbereit. Lieferung ohne Handtuch. Belastbar bis: 2 kg; Breite: 18 cm; Gewicht: 77 g

550/449 5,80

Doppelbehälter

Nützliche Aufbewahrungsbox mit Saugnapf. Eignet sich hervorragend dafür, Kleinkram wie Schlüssel, Einkaufschips, Stifte etc. schnell und ordentlich an einen Ort zu befördern. Belastbar bis: 6 kg; Maße (B x H x T): 26 x 14 x 16,5 cm; Gewicht: 441 g

550/450 18,-



Hakensaugnapf

Saugnapf mit integriertem Haken. Einfach nach Belieben auf glatten Oberflächen platzieren und Handtücher, Halsketten oder leere Tragetaschen aufhängen.

ø 37 mm

Belastbar bis: 2 kg; Gewicht: 22 g
550/446 4,20

ø 46 mm

Belastbar bis: 6 kg; Gewicht: 40 g
550/447 6,30



Staubbehälter M

Farbe: weiß
Maße (B x H x T): 26 x 8 x 8,5 cm
Gewicht: 100 g

430/020 9,-



Staubbehälter XL

Farbe: grau
Maße (B x H x T): 38 x 16 x 10 cm
Gewicht: 300 g

430/018 17,50



THETFORD Tragbare Toiletten

Als Erfinder der Porta Potti kann Thetford auf viele Jahre Erfahrung zurückgreifen, um den Bedürfnissen der Kunden gerecht zu werden. Die Porta Potti ist ein kompaktes und leichtgewichtiges geschlossenes Sanitärsystem. Sie können die tragbare Toilette fast überall aufstellen.


Die Porta Potti besteht aus zwei Teilen:

1. Spülwassertank/Spülsystem – Immer ein leises und doch kraftvolles, frisches Spülen
2. Fäkalientank – Die clevere Alternative für ein Abwassersystem



1. Spülwassertank

Der obere Teil ist eine Kombination aus Spülwassertank und Toilettenschüssel mit abnehmbarem Sitz und Abdeckung.



1. Befüllen Sie den Spülwassertank mit Wasser und dem Spülwasserzusatz Aqua Rinse Concentrated.
2. Öffnen Sie die Verschlussplatte mit dem Griff.
3. Spülen Sie die Toilette mit dem manuellen Faltenbalg (A) oder mit einer Kolbenpumpe (B) mit drei oder vier kurzen Spülvorgängen für eine optimale Spülung. Eine elektrische Pumpe (C) spült die Toilette automatisch.



Ersatzteile?
Online!



Mehr?
Online!

+Zubehör



2. Fäkalientank

Der untere Teil besteht aus:

Ausgießstülle für die saubere Entsorgung. **Entlüftungstaste** – verhindert Spritzer bei der Entleerung.
Verschlussplatte – verschließt den Tank geruchsfest.



1. Fäkalientank: Vorbereitung für die Nutzung. Nehmen Sie die zwei Tanks mit Hilfe des Verschlusses an der Rückseite ab.
2. Geben Sie 3 Liter Wasser und die entsprechende Dosierung vom Thetford Sanitärzusatz Ihrer Wahl für eine perfekte Geruchsbekämpfung und eine leichtere Entleerung hinzu.
3. Überprüfen Sie anhand der Füllstandsanzeige des Fäkalientanks (je nach Modell), ob der Tank geleert werden muss.
4. Transportieren Sie den Tank ganz einfach zur

dafür vorgesehenen Entsorgungsstation auf dem Campingplatz (wenn keine verfügbar ist, genügt auch eine normale Toilette, die an die Abwasserinfrastruktur angeschlossen ist).

5. Drehen Sie die Ausgießstülle. Entfernen Sie den Deckel.
6. Drücken Sie die Entlüftungstaste und halten Sie diese mit dem Daumen gedrückt, während die Ausgießstülle nach unten zeigt. Entleeren Sie den Fäkalientank.

Bodenbefestigung Porta Potti 565

Wenn die Stabilität wichtig ist, zum Beispiel auf einem Boot, können Sie ein Modell auswählen, das auf einer Bodenplatte montiert werden kann.

301/359 45,-

Porta Potti Tragetasche

Schützen Sie Ihre Porta Potti in der Thetford Tasche. Problemloses Aufbewahren, einfacher Transport und leichtes Tragen. Die Tasche ist in 2 Ausführungen erhältlich (PP 145/335/345). Der strapazierfähige Reißverschluss und das robuste PVC-Gewebe schützen Ihr Porta Potti vor Schmutz und Beschädigung. Einfach zu reinigende Tasche. Maschinenwäsche möglich bis 40 °C.



Mehr Infos?
Das
Büchlein

PP 145, PP 335, PP 345 301/950 37,-
PP 165, PP 365, PP 565 301/951 37,-



Thetford Porta Potti



Wenn Sie nach einer komfortablen, praktischen und langlebigen tragbaren Toilette suchen, die keinen Anschluss an einen Abfluss oder ein Wasserversorgungssystem benötigt, ist die Porta Potti von Thetford die perfekte Lösung für Sie.

- leichter, hochwertiger Kunststoff
- Entlüftungstaste für spritzfreie Entleerung
- bewährtes Design
- benutzerfreundlicher Schiebergriff
- praktischer Tragegriff für den Fäkalientank
- angenehmer Sitzkomfort



	PP 145	PP 165
Fäkalientank:	12 l	21 l
Spülwassertank:	15 l	15 l
Sitzhöhe:	324 mm	408 mm
Maße (B x H x T):	383 x 330 x 427 mm	383 x 414 x 427 mm
Gewicht:	3,6 kg	3,8 kg
Spülsystem:	Balgenpumpe	Balgenpumpe
Besonderheiten:		Option auf Haltevorrichtung (Hold Down Kit)
Farbe: weiß	301/515 92,50	301/516 100,-



Thetford Porta Potti PP 565

Das Juwel unter den tragbaren Toiletten ist die Porta Potti 565 Serie. Sie ist auch in einer luxuriösen Ausfertigung erhältlich, die mit einem elektrischen Spülsystem ausgestattet ist.

- exklusives Design
- leichter, hochwertiger, beständiger Kunststoff
- einfach und bequem zu entleeren
- integriertes Bedienfeld
- Toilettenpapierhalter
- Füllstandsanzeige



	PP 335	PP 345	PP 365	PP 565 P	PP 565 E
Fäkalientank:	10 l	12 l	21 l	21 l	21 l
Spülwassertank:	10 l	15 l	15 l	15 l	15 l
Sitzhöhe:	308 mm	324 mm	408 mm	443 mm	443 mm
Maße (B x H x T):	342 x 313 x 382 mm	383 x 330 x 427 mm	383 x 414 x 427 mm	388 x 448 x 450 mm	388 x 448 x 450 mm
Gewicht:	3,3 kg	3,8 kg	4 kg	4,9 kg	5 kg
Spülsystem:	Kolbenpumpe	Kolbenpumpe	Kolbenpumpe	Kolbenpumpe	Elektrisch
Besonderheiten:	Füllstandsanzeige für Fäkalientank, Haltevorrichtung (Hold Down Kit)	Füllstandsanzeige für Fäkalientank	Füllstandsanzeige für Fäkalientank, Option auf Haltevorrichtung (Hold Down Kit)	Füllstandsanzeige für Fäkalientank, Option auf Bodenplatte, Füllstandsanzeige für Spülwassertank, Toilettenpapierhalter	Füllstandsanzeige für Fäkalientank, Option auf Bodenplatte, Füllstandsanzeige für Spülwassertank, Toilettenpapierhalter
Farbe: weiß	301/517 157,50	301/518 125,-	301/519 135,-	301/520 197,50	301/521 250,-

**THETFORD**

Cassettentoilette C220

Die Cassettentoilette für den Einbau besteht aus zwei Teilen: einer dauerhaft installierten Toilette und einem herausnehmbaren Fäkalientank. Eine intelligente Anzeige teilt Ihnen mit, wann der Tank geleert werden muss. Sie können den Tank über eine Serviceklappe an der Außenseite des Fahrzeugs bequem entnehmen. Es stehen Ihnen verschiedene Modelle zur Auswahl. Die Position der Serviceklappe 3 (separat erhältlich) kann sowohl vertikal als auch horizontal sein.

Fäkalientank: 18 l**Sitzhöhe:** 492 mm**Besonderheiten:** Füllstandsanzeige für Fäkalientank, Fäkalientank auf Rädern

Kunststoff

C223-S	C223-CS	C224-CW
		9 l
Elektrisch	Elektrisch	Manuell
365x495x580 mm	394x534x580 mm	394x727x580 mm
6,8 kg	7,2 kg	8 kg
		ohne Wassereinfülltür
301/909	762,50	301/914
		815,-

Cassettentoilette C260

Die Cassettentoilette für den Einbau besteht aus zwei Teilen: einer dauerhaft installierten Toilette und einem herausnehmbaren Fäkalientank. Eine intelligente Anzeige teilt Ihnen mit, wann der Tank geleert werden muss. Die Toilette ist um 90° drehbar und auch mit Keramikschüssel erhältlich. Den Tank können Sie über eine Serviceklappe 3 horizontal (separat erhältlich) auf der Außenseite des Fahrzeugs bequem entnehmen.

Fäkalientank: 17,5 l**Spülsystem:** Elektrisch**Besonderheiten:** abnehmbarer Mechanismus, Füllstandsanzeige für Fäkalientank, Fäkalientank auf Rädern

Kunststoff

C263-S	C263-CS	C262-CWE
		8 l
341x488x603 mm	417x750x603 mm	417x750x603 mm
7,1 kg	8 kg	8,1 kg
		ohne Wassereinfülltür
301/908	807,50	301/913
		945,-

Keramik

C263-S CB	C263-CS CB	C262-CWE CB
		8 l
341x511x600 mm	417x750x600 mm	417x750x600 mm
16,2 kg	17,1 kg	17,2 kg
		ohne Wassereinfülltür
301/916	1.037,50	301/912
		1.185,-



2 x 90° drehbar

C223-S



C224-CW

**Vorteile:**

- optimaler Sitz- und Gebrauchskomfort
- leichter, hochwertiger, beständiger Kunststoff
- geräuscharmes, jedoch kraftvolles Spülsystem über das gesamte Toilettenbecken
- eine Toilettenschüssel, in Größe und Komfort, fast wie zu Hause
- einfach und bequem zu entleeren
- 3 Jahre Garantie

Spülwassertank:**Spülsystem:****Maße (B x H x T):****Gewicht:**

C263-CS



C263-S CB



2 x 90° drehbar

Spülwassertank:**Maße (B x H x T):****Gewicht:****Vorteile:**

- höchstmöglicher Sitzkomfort
- leichter, hochwertiger, beständiger Kunststoff
- geräuscharmes, jedoch kraftvolles Spülsystem über das gesamte Toilettenbecken
- eine Toilettenschüssel, in Größe und Komfort, fast wie zu Hause
- einfach und bequem zu entleeren
- 3 Jahre Garantie

Sitzhöhe: 467 mm**Sitzhöhe:** 479 mm



THETFORD



Cassettentoilette C402-X/C403-L



BEST SELLER

Mehr Infos? Das Börsbuch

Maximaler Sitzkomfort!

Diese Baureihe hat verschiedene einzigartige Eigenschaften, einschließlich eines Fäkalientanks mit Rädern und eines einklappbaren Handgriffs, was die Handhabung vereinfacht. Außerdem ist der Funktionsmechanismus im Fäkalientank herausnehmbar. Dadurch kann der Tank von innen leicht gereinigt und gepflegt werden. Eine durchdachte Füllstandsanzeige zeigt den Füllstand im Fäkalientank bzw. im Spülwassertank an. Die Position der Serviceklappe 3 (separat erhältlich) ist vertikal.

■ Kunststoff

Spülsystem: Elektrisch

Fäkalientank: 19,3 l

Sitzhöhe: 473 mm

Vorteile:

- optimale Platzausnutzung
- leichter, hochwertiger Kunststoff
- langlebig, benutzer- und wartungsfreundlich
- leistungsstarkes elektrisches Spülsystem
- Sitzhöhe 473 mm
- Fäkalientank auf Rädern mit 19,3 Litern
- abnehmbarer Mechanismus

Besonderheiten:

abnehmbarer Mechanismus, Füllstandsanzeige für Fäkalientank, Fäkalientank auf Rädern, Füllstandsanzeige für Spülwassertank

C402-X

Spülwassertank:	15 l	
Maße (B x H x T):	670 x 512 x 400 mm	
Gewicht:	8,8 kg	
Ausrichtung:	links	rechts
Art-Nr.:	301/527	301/528
	955,-	955,-

C403-L

Spülwassertank:	wird aus dem Frischwassertank des Fahrzeuges gezogen	
Maße (B x H x T):	670 x 512 x 400 mm	
Gewicht:	8,1 kg	
Ausrichtung:	links	rechts
Art-Nr.:	301/525	301/526
	985,-	985,-



Toiletteneinsatz Twusch

Porzellaneinsatz für Campingtoiletten. Harte, beständige Oberfläche mit Porzellan glasur und Lotuseffekt. Einfach zu reinigen und extrem leicht. Der Einsatz deckt ab, schützt und ist hochgradig antibakteriell. Kratzfest, wassersparend, hygienisch und umweltschonend. Weniger Cassettenentleerungen.

C2, C3, C4	301/660	167,50
C200	301/661	167,50
C220	301/662	167,50
C250	301/663	167,50
C260	301/664	167,50
C400	301/665	167,50
C500	301/666	167,50

Installationspaket Twusch

Für Twusch Toiletteneinsätze. **Lieferumfang:** 1 Sanitär-Silikon Weiß, 3 Holzspatel, 2 Reinigungspads, 1 Paar Latex-Einweghandschuhe.

301/667 21,-

Pflegeprodukte und Tank für Ihr intelligentes iNDUS Sanitärsystem



Mehr? Online!

✓ Ablassen, ohne das Fahrzeug zu bewegen



■ 19 l

iNDUS Mobile Holding Tank

Ein einfach zu bedienender mobiler zusätzlicher Fäkalientank für das iNDUS Sanitärsystem, um die schnelle Ableitung von Abwasser zu ermöglichen, ohne dass das Fahrzeug bewegt werden muss. Tankinhalt: 19 l; Material: Kunststoff; Maße (B x H x T): 22,6 x 24,5 x 66,1 cm; Gewicht: 2,5 kg

301/982 272,50

✓ praktisches Set



iNDUS Cleaning & Storage

Der iNDUS Reinigungs- und Lagerungszusatz sorgt für eine hygienische und sichere Anwendung des iNDUS Sanitärsystems.

Gefahr!, H302, H315, H318, H410
0,8 l 301/981 15,-



iNDUS Set

Das Set dieser drei Zusätze gewährleistet einen störungsfreien Betrieb der iNDUS Teilsysteme Grauwasser (A), Spülwasser (B) und Toilettenabwasser (C).



Gefahr!, H302, H315, H318, H410

3 l 301/979 37,50

Einzelne Pflegemittel

iNDUS Black

Gefahr!, H302, H318, H410

1 l 301/978 15,-

iNDUS Flush

Gefahr!, H302, H318, H410

1 l 301/974 15,-

iNDUS Grey

Gefahr!, H302, H315, H318, H410

1 l 301/973 15,-



Thetford Fresh-Up-Set

THETFORD +Zubehör

Eine „neue“ Toilette in zwei Schritten! Einfach losrollen!

Das Toilet Fresh-Up-Set ist verfügbar für die Cassettentoiletten:

- C200 Serie
- C220 Serie
- C250/C260 Serie
- C400 Serie, für linke und rechte Modelle
- C500 Serie Standard, für linke und rechte Modelle
- C2/C3/C4 Serie, für linke und rechte Modelle

Das Fresh-Up-Set ist eine einfache und preiswerte Möglichkeit, eine gebrauchte Cassettentoilette rundzuerneuern. Zusätzlicher Fäkalientank für längere Reisen? Selbst dann ist das Fresh-Up-Set eine perfekte Lösung!

**Mehr Infos?**
Das Bordbuch **i****Tipp**

C2, C3, C4 rechts	301/958	197,50	C250, C260	301/955	197,50
C2, C3, C4 links	301/957	197,50	C400	301/956	197,50
C200	301/954	197,50	C500	301/960	197,50
C220	301/961	197,50			

Tasche Cassette Carry Bag

Die Cassette Carry Bag ist ein Must-have für die Aufbewahrung des Cassettentanks, denn sie schützt die Cassette.

- für einfache Lagerung und leichten Transport
- vermeidet Kratzer oder Beschädigungen der Cassette während des Transports
- Es ist nicht mehr notwendig, die Ersatzcassette im Originalkarton aufzubewahren.
- gutes und robustes Material
- starker und solider Reißverschluss zum einfachen Öffnen/Schließen der Tasche
- kräftige Tragegriffe
- Das Innenmaterial ist für eine einfache Reinigung beschichtet.
- waschbar bis max. 40 °C
- macht den Transport und die Lagerung des Cassettentanks diskret

Material: PVC Polyvinylchlorid

Für Typ: C200, C220, C250/C260

Maße (B x H x T): 47,9 x 26,3 x 31,9 cm
Gewicht: 360 g

301/984 **37,-**

Für Typ: C2/C3/C4, C400, C500, INDUS Mobile Tank

Maße (B x H x T): 67 x 24,6 x 26 cm
Gewicht: 390 g

301/985 **37,-****+Zubehör**

Für Typ: C260



Für Typ: C250

Elektrischer Ventilator Kit

Der elektrische Ventilator von Thetford filtert Gerüche aus dem Fäkalientank automatisch und befördert sie – geruchlos – nach draußen.

- filtert Gerüche aus dem Fäkalientank
- nie wieder Gerüche aus dem Fahrzeug
- automatische Start- und Stoppfunktion (manuelle Betätigung möglich)
- geräuscharmer Lüfter
- spezielle Anzeige am Toilettenbedienfeld
- Filter einfach austauschbar

Für Typ: C260 **301/176** **210,-**
Für Typ: C250 **301/177** **210,-**

Ersatzfilter

Einfach austauschbarer Filter. Der Filter hält im Durchschnitt eine Saison (± 4 Wochen Dauerbetrieb). **Hinweis:** Der Ventilator und der Filter für die C250 und C260 sind spezifisch für das jeweilige Modell und daher nicht austauschbar. Um zu bestimmen, welches Modell Sie besitzen, beziehen Sie sich bitte auf den Datenaufkleber, der sich an der Toilette unterhalb des Fäkalientanks befindet.

Für Typ: C250 **301/177-1** **25,50**
Für Typ: C260 **301/177-2** **25,-**

Für Typ: C200

Für Typ: C400, C402

i Serviceklappen finden Sie auf Seite 299.

Wassereinfülltür abschließbar

Wassereinfülltür abschließbar mit ZADI Zylinder für Toilettenmodelle von Thetford mit eigenem Spülwassertank. Die Scharnierposition ist unten. Maße (B x H): 158 x 134 mm; Gewicht: 300 g

301/304 **39,-**

Außenentlüftungsventil

Dieses Zubehör für Cassettentoiletten leitet die Gerüche vom Fäkalientank aus dem Fahrzeug ab.

C200 **301/172** **52,50**
C400, C402 **301/127** **10,-**



THETFORD Einbautoiletten

Neben Cassettentoiletten (mit einem herausnehmbaren Fäkalientank) bietet Thetford auch Einbautoiletten für Fahrzeuge an, die über einen fest eingebauten Fäkalientank verfügen.

Toilette Aqua Magic VI

Eine Toilette im amerikanischen Stil, die in hoher und niedriger Ausführung erhältlich ist. Die Aqua Magic VI wird jeweils an den zentralen Wasser- und Fäkalientank angeschlossen.

Vorteile & Ausstattung

- Fußbedienung
- Die Fäkalientankkapazität bezieht sich auf den zentralen Fäkalientank des Fahrzeugs.
- Die Spülwassertankkapazität bezieht sich auf den zentralen Wassertank des Fahrzeugs.
- verbesserte Montageschraubenschlitze, speziell für einfache Installation konzipiert
- SloClose™-Sitz und -Deckel in Normalgröße
- bietet die tiefste Toilettenschüssel, die für Wohnmobile erhältlich ist



i SloClose™-Sitz und -Deckel

NEU

Aqua Magic VI low

Sitzhöhe: 353 mm
Maße (B x H x T): 38 x 40,1 x 43 cm
Gewicht: 3,5 kg
301/065 315,-

Aqua Magic VI high

Sitzhöhe: 451 mm
Maße (B x H x T): 38 x 51,8 x 43 cm
Gewicht: 4,08 kg
301/067 335,-

Toilette Bravura

Eine Toilette im amerikanischen Stil, die in hoher und niedriger Ausführung erhältlich ist. Die Bravura wird jeweils an den zentralen Wasser- und Fäkalientank angeschlossen.

Vorteile & Ausstattung

- Betätigung über ein Fußpedal
- tiefsitzende Schüssel sorgt für wenig Spritzer
- leichter Einbau und Zugang zu den Einzelteilen
- Die Fäkalientankkapazität bezieht sich auf den zentralen Abwassertank des Fahrzeugs.
- Die Spülwassertankkapazität bezieht sich auf den zentralen Wassertank des Fahrzeugs.



Bravura low

Sitzhöhe: 333 mm
Maße (B x H x T): 42,1 x 35,6 x 53,1 cm
Gewicht: 7,5 kg
301/006 482,50

Bravura high

Sitzhöhe: 431 mm
Maße (B x H x T): 42,1 x 45,4 x 53,1 cm
Gewicht: 8,2 kg
301/008 520,-

**einfach,
schnell und
unkompliziert
austauschen**



Gefahr!
H222, H229

Gummipflegespray Seal Lubricant

Für die regelmäßige Pflege, Vorsorge und Schmierung von Dichtungen, Schließern, Fahrrädern usw. Seal Lubricant für Dichtungen wurde speziell für Thetford Toiletten entwickelt.

- schützt Toilettendichtungen vor dem Austrocknen
- sichert den leichtgängigen Betrieb der Thetford Toilettenschieber
- verhindert Quietschen, Knirschen und Undichtigkeit
- sicher für die Anwendung auf Kunststoff und Gummi
- deckt in einer dünnen, leichten Schicht ab

Inhalt: 200 ml
450/106 6,30

Schieberdichtung

bis 14.06.2000*
* gilt nur für C-2, 3, 4
301/095 22,-
ab 15.06.2000*
* gilt nur für C-2, 3, 4. Alle anderen Modelle benötigen immer diese Dichtung.
301/404 22,-

Für viele unserer technischen Produkte finden Sie Ersatzteile online!



Schieberplatte

Für Typ: C200, C2, C3, C4
21333-74 **301/186 13,-**



Magnetventil

Für Typ: C200, C250, C260*
bis Baujahr 01.03.2013
Seriennummer < E244P
* Für Modelle, die bis 01.09.2013
produziert wurden.
23709 **301/401 72,50**



Automatikventil

Für Typ: C200, C2, C3, C4
23722-74 **301/069 23,-**



Balgpumpe

Für Typ: 145, 165
07862-62 **301/110 19,-**

Ersatzteile?
Online!

**DOMETIC**

OUTDOOR

Mit und ohne Spülwassertank.

Das edle Leichtkeramik-WC

Kratzfestes
Keramik-
Inlay

+Zubehör

Toilettenaufbereitungs-Set Renew Kit

Renew Kit (passend für CT 3xxx/CT 4xxx) lässt ältere Toiletten in neuem Glanz erscheinen und besteht aus:

- Toilettensitz inkl. Deckel
- Spülringabdeckung
- Fäkalientank
- Sanitärzusatz

301/004 277,50

Cassettentoilette CT 4000

Sanitärkomfort wie zu Hause für Caravan und Wohnmobil. Die CT 4000 von Dometic verbindet Funktionalität, kompakte Bauform und geringes Gewicht mit hochwertigen Materialien und modernem Design. Bescheiden im Platzbedarf lässt sie auch in engen Sanitärkabinen genügend Bewegungsfreiheit. Bis zu 30 % geringeres Gewicht im Vergleich zu Vollkeramik-Toiletten.

Die CT 4000er Serie:

- anatomisch optimierte Toilettenschüssel mit pflegeleichtem Keramik-Inlay
- platzsparender, runder Sitz, in beide Richtungen um bis zu 90° verstellbar
- kraftvolle Spülung
- geringes Gesamtgewicht
- einfaches Entsorgen dank ergonomisch gestaltetem, schwenkbarem Auslaufstutzen
- Füllstandsanzeige für sichere Kontrolle

Besonderheiten: Fäkalientank auf Rädern, Keramikschüssel
Spülsystem: Elektrisch

CTS 4110 ohne Spülwassertank
CTW 4110 mit Spülwassertank
Serviceklappe nicht im Lieferumfang!

CTS 4110

Sitzhöhe: 505 mm

Fäkalientank: 19 l
Maße (B x H x T): 382 x 672 x 530 mm
Gewicht: 12 kg

301/002 1.122,50

CTW 4110

Sitzhöhe: 505 mm

Spülwassertank: 7 l
Fäkalientank: 19 l
Maße (B x H x T): 382 x 672 x 530 mm
Gewicht: 12,5 kg

301/003 1.155,-

DOMETIC

OUTDOOR

Dieses effektive System erfordert weniger Pumpen

Typ 972



Typ 976



Besonderheiten:
Füllstandsanzeige für Fäkalientank, Füllstandsanzeige für Spülwassertank

Tragbare Toilette 970er Serie

Diese portablen Toiletten sind zwar klein, aber sehr praktisch und platzsparend. Sie sorgen in Ihrem Wohnmobil, auf Ihrem Schiff oder bei Campingtouren für einen größeren hygienischen Komfort. Die kratzfesten, matte Oberfläche lässt sich leicht reinigen. In Kombination mit dem robusten Design der hochdichten Polyethylen-Ausführung sieht die Toilette lange Zeit wie neu aus.

- tragbar, kann überallhin mitgenommen werden
- weniger Verunreinigung dank eines extralangen, drehbaren Abflussrohrs
- weniger Pumpen dank Betrieb auf Knopfdruck
- weniger Spritzwasser, da der Tankstufenindikator vor Überlaufen schützt
- Komfort wie zu Hause auf einem Sitz in Standardgröße

Typ 972

Sitzhöhe: 310 mm
Spülwassertank: 8,7 l
Fäkalientank: 9,8 l
Maße (B x H x T): 333 x 317 x 387 mm
Gewicht: 5,4 kg

301/027 195,-

Typ 976

Sitzhöhe: 380 mm
Spülwassertank: 8,7 l
Fäkalientank: 18,9 l
Maße (B x H x T): 333 x 387 x 387 mm
Gewicht: 5,8 kg

301/029 210,-



mit kratzfestem Behälter

FIAMMA
Home is everywhere**Tragbare Toilette BI-POT**

Die einfach zu bedienende tragbare Toilette ist mit einem äußeren Entlüftungsventil und einem robusten Unterteil aus einem Stück ausgestattet. Der Fäkalientank ist abnehmbar und die praktische Handpumpe hat ein großes Spülvolumen. Die Toilette lässt sich mit Edelstahlhaken einfach verriegeln.

Bi-Pot 34

Sitzhöhe: 340 mm
Spülwassertank: 15 l
Fäkalientank: 13 l
Maße (B x H x T): 435 x 360 x 340 mm
Gewicht: 4,5 kg

301/000 125,-

Bi-Pot 39

Sitzhöhe: 392 mm
Spülwassertank: 15 l
Fäkalientank: 20 l
Maße (B x H x T): 435 x 360 x 392 mm
Gewicht: 4,6 kg

301/001 127,50



1 | Super-Absorber

Vor dem Verschweißen einfach ein Päckchen zur Flüssigkeitsaufnahme in den Toilettenraum geben. Die Bio-Folie aus PLA löst sich automatisch auf und das Granulat bindet bis zu 400 ml Flüssigkeit. 20 Stück **301/723 4,70**

2 | Barriere-Folienliner

Ausscheidungen und Toilettenabfälle werden hygienisch in Mehrschicht-Barriere-Folie verschweißt. Geruchsdichte Lagerung über mehrere Tage möglich. Ein Folienliner reicht für ca. 40 Beutel. 2 Stück **301/722 28,50**

3 | PTFE-Band

Die PTFE-Bänder (Teflon) über dem Schweißdraht verhindern, dass sich das heiße Polymer beim Schweißvorgang an die Schweißbacken haftet. Um die Qualität der Schweißnähte aufrechtzuerhalten, müssen Sie die beiden Bänder nach ca. 1500 Verschweißungen tauschen. **301/724 42,-**

Wasser-Schutzhaube (o. Abb.)

Aus speziellem Segelstoff. Schutz gegen Wassereintritt durch z. B. Strahlwasser beim Duschen. Passgenau genäht, mit hoher Wassersäule. **301/725 72,50**

Flüssig-Einsatz

Der Clesana C1 Flüssig-Einsatz ist das optimale Zubehör für maximale Unabhängigkeit. Dank ihm lässt sich das kleine Geschäft auch ohne Beutel erledigen. Hygienisch und leicht zu reinigen. Swiss Engineered. Fassungsvermögen: 1,7 l **301/732 125,-**



Verschweiß-Toilette Clesana

Die erste mobile, wasserlose Toilette mit Beutel-Verschweißung. Einfach einzubauen und nachzurüsten via Rund-Sockel oder L-Adapter. Übernachten Sie abseits von Campingplätzen, ohne auf Komfort und Sauberkeit zu verzichten – dank „Thermo-Druck-Verschweißung“. Ein wesentliches Ziel bei der Entwicklung der C1 war die Gewährleistung bester Umweltverträglichkeit, ganz ohne Kompromisse in Sachen Hygiene. Mit der C1 benötigen Sie keine Sanitärzusätze und sparen gleichzeitig Wasser. Leistungsaufnahme Standby: 0,28 W Energieverbrauch Schweißvorgang: 0,55 Wh Material: ABS Acrylnitril-Butadien-Styrol Sitzhöhe: 47,8 cm Nennspannung: 12 V Nennstrom: 22 A

Hinweis: Wird mit Verbrauchsmaterial zur Erst-ausrüstung geliefert.

Lieferumfang:

- 1 Barriere-Folienliner
- 1 Packung Super-Absorber
- Software-Version 0.1.91

Clesana C1

Mit Rundsockel. Maße (B x H x T): 363 x 515 x 461 mm Gewicht: 13,8 kg **301/721 1.512,50**



Clesana C1 L

Mit L-Adapter. Maße (B x H x T): 363 x 515 x 516 mm Gewicht: 13,1 kg **301/720 1.512,50**



✓ ganz ohne Wasser



✓ ganz ohne Chemie



Wird zum Einbau der Clesana empfohlen!



NEU



Hochlastrelais RL/180-12

Relais-Schließer ideal zum Schalten hoher Ströme im Kfz, Wohnmobil, Boot oder in Solar-/Batterie-Anwendungen. Nennspannung: 12 V; Nennstrom: 200 A **322/046 42,-**



✓ Für den Einbau in Booten, Freizeitfahrzeugen und Mobilheimen!

Zerhackertoilette Elegance

✓ absolut geräuscharm

Zerhackertoilette für den Einbau in Booten, Reisemobilen, Caravans oder Mobilheimen. Sie kann direkt an Abwassertank oder -system angeschlossen werden und arbeitet absolut geräuscharm. Zudem erhöht eine automatische Spülung den Komfort. Eine Kontrollleuchte auf der Schalttafel kann an das Abwassersystem angeschlossen werden und informiert darüber, wann der Abwassertank entleert werden muss. Die Keramikschüssel ist formschön und lässt sich einfach reinigen. Ein leistungsstarkes Häckselwerk zerkleinert nicht nur Fäkalien, sondern zeigt auch bei Toilettenpapier keine Schwächen – und das alles ohne Chemie. Extrem sparsam im Wasserverbrauch.

Technische Daten:

- Stromentnahme Abflussspumpe: 40 A
- Wasserverbrauch pro Spülung: 0,5 – 2,7 l
- max. Förderhöhe: 11 m
- max. Förderweite: 90 m

Anschlüsse:

- Einlaufleitung: 1/2"
- Abflussleitung: ø 40 mm (außen)

Sitzhöhe: 400 mm
Nennspannung: 12 V, 24 V
Nennstrom: 40 A
Maße (B x H x T): 370 x 460 x 430 mm
Gewicht: 22,5 kg **301/295 1.405,-**





Trelino® Trenntoiletten

ohne Chemie



TRELINO®

Alle Produkte dieser Seite sind Made in Germany!

Trelino® sagt Chemietoiletten den Kampf an!

Die regional produzierten Trenntoiletten helfen Ihnen dabei, freier, nachhaltiger und ressourcenschonender unterwegs zu sein. Die Trelino® Trenntoilette benötigt weder Wasser noch chemische Zusätze. Das macht eine Routenplanung entlang von Entsorgungsstationen überflüssig und schenkt Ihnen mehr Flexibilität bei der Wahl Ihrer Reiseziele. Durch die saubere Trennung von Flüssig- und Feststoffen wird die Umwelt geschont. Ob Zelt, Van, Wohnmobil, Gartenhaus, Boot oder Ferienwohnung: Trelino® findet überall Platz, wo herkömmliche Toiletten nicht eingesetzt werden können.

Trenntoilette Trelino® Origin

Die Trelino® Origin ist ein zuverlässiger Allrounder, der mit seinem robusten Korpus und stabiler Holzdeckel jedes Abenteuer mitmacht. Die Toilette eignet sich besonders gut für Roadtrips im Van, für Wohnmobile und Gartenlauben oder für Übernachtungen im Zelt. Dank der guten Sitzhöhe und dem überzeugenden Fassungsvermögen fühlen Sie sich mit der Trelino® Origin überall wie zu Hause.

Lieferumfang Trelino® Origin

- Korpus
- Holzdeckel mit Haltemagneten
- Toilettensitz mit integriertem Trenneinsatz
- Urinkanister mit zusätzlichem Verschlussdeckel
- Deckel mit Membranverschluss
- Feststoffbehälter

Lieferung ohne Lüfter (301/264).

Material: Kunststoff (PE), Holz

Größe: S

Der Urinkanister hat ein Volumen von 3,5 l und der Feststoffeimer ein Volumen von 6 l.
 Maße(BxHxT): 34,5x28,5x40 cm; Gewicht: 5,4 kg
 weiß **NEU** 301/290 420,-
 anthrazit 301/261 440,-

Größe: M

Der Urinkanister hat ein Volumen von 5 l und der Feststoffeimer ein Volumen von 6,5 l.
 Maße(BxHxT): 33x33,5x39 cm; Gewicht: 5,8 kg
 anthrazit 301/262 577,50

Größe: L

Der Urinkanister und der Feststoffeimer haben jeweils ein Volumen von 10 l.
 Maße(BxHxT): 33x46x39 cm; Gewicht: 6,8 kg
 anthrazit 301/263 735,-

Größe: S

Der Urinkanister hat ein Volumen von 4,5 l und der Feststoffeimer ein Volumen von 6,5 l.
 Maße(BxHxT): 33x29,6x39 cm; Gewicht: 3,9 kg
 weiß 301/265 315,-
 anthrazit 301/268 335,-

Größe: M

Der Urinkanister hat ein Volumen von 5 l und der Feststoffeimer ein Volumen von 8 l.
 Maße(BxHxT): 33x36x39 cm; Gewicht: 4,3 kg
 weiß 301/266 420,-
 anthrazit 301/269 440,-

Größe: L

Der Urinkanister und der Feststoffeimer haben jeweils ein Volumen von 10 l.
 Maße(BxHxT): 33x43x39 cm; Gewicht: 4,9 kg
 weiß 301/267 525,-
 anthrazit 301/270 555,-

NEU

Jetzt auch in weiß!



Zubehör

Trelino® Duftblocker 20 L

Perfekt für Trenn- und Komposttoiletten. Trocknet Feststoffe aus und reduziert die Geruchsbildung. Ausreichend für 40 Toilettengänge. Mit effektiven Mikroorganismen.

301/482 31,50

Trenntoilette Trelino® Evo

Die Trelino® Evo ist extrem leicht und lässt sich überall verstauen. Besonders komfortabel: die Softclose-Automatik und der ergonomische Sitz. Ohne Wasser und Chemie bietet die Trelino® Evo die Freiheit, unabhängig von Entsorgungsstationen unterwegs zu sein. Für Zelt, Van, Wohnmobil, Gartenhaus oder Boot geeignet.

Lieferumfang Trelino® Evo

- Korpus
- befestigter Deckel mit Softclose-Automatik
- Toilettensitz
- Trenneinsatz
- Urinkanister mit Deckel
- Deckel mit Membranverschluss
- Feststoffbehälter

Lieferung ohne Lüfter (301/264).

Material: ABS Acrylnitril-Butadien-Styrol



Zubehör

NEU




Fäkalien-Beutel

Recycling-Beutel mit 18 l Fassungsvermögen passend für alle Trelino® Trenntoiletten und Feststoffbehälter bis 15 l. Pro Rolle: 10 Beutel (52 x 61 cm).

301/291 6,70

NEU

EUH208



mikrobiologisch

Spezialreiniger Holy Shine

Speziell für Trenntoiletten. Reinigt schonend, nachhaltig und effektiv auf Basis mikrobiologischer Enzyme. 500 ml

301/292 22,-

verhindert Gerüche

Lüfterset

Für Trelino® Trenntoiletten ab Größe M. Sorgt für höheren Luftwechsel und schnellere Trocknung der Feststoffe und verhindert Gerüche.



301/264 135,-



Trockentrenntoilette TTT

Flexible, chemiefreie Entsorgung

Bei der Trockentrenntoilette (kurz TTT) können Sie komplett auf Chemikalien verzichten. Die Entsorgung kann somit über jede Restmülltonne und Toilette erfolgen.

Hygienisch

Die Oberflächen der TTT sind alle abwischbar. Die Toilettenbrille ist magnetisch fixiert und kann daher auch abgenommen werden. Optional gibt es eine Entlüftung dazu.

Recyclingmaterial

Der Korpus der TTT besteht aus einem speziellen Plattenmaterial, das eine Haptik und Optik wie Holz besitzt, jedoch zu über 60 % aus einem Abfallprodukt der Lebensmittelindustrie (Reishül-sen) hergestellt wird.

Handgemacht in Deutschland

Möbelleidenschaft und Kreativität aus über 70 Jahren treffen auf höchste Qualitätsansprüche, gepaart mit einem einzigartigen Design. Für ein besseres Raumgefühl entwickelt, passt diese Toilette perfekt in eine Raumecke.



KAMPMADÉ®

Material: Ultra Performance Board (UPB) (Korpus); recycelbarer ABS-Kunststoff (Trenneinsatz)
Farbe: natur



Eckvariante



TTT330

Geeignet für Kleintransporter.

Sitzhöhe: 31 cm

Maße (B x H x T): 43 x 32 x 43 cm

Gewicht: 9 kg

301/298 1.122,50



TTT480

Geeignet für Kastenwagen, Wohnmobile, Boote und Gartenhaus.

Sitzhöhe: 46 cm

Maße (B x H x T): 43 x 47 x 43 cm

Gewicht: 10,9 kg

301/297 1.155,-

TTT480 Ecke

Für Schwenkbäder (z. B. Pössl Summit) geeignet, da die Sitzfläche um 45° gedreht ist. Geeignet für Eckeinbau, Kastenwagen, Wohnmobile, Boot und Gartenhaus.

Sitzhöhe: 49 cm

Maße (B x H x T): 43,5 x 50 x 45,5 cm

Gewicht: 11,8 kg

301/296 1.207,50

Eimertoilette

Moderne, tragbare Toilette mit komfortabler Sitzhöhe und vielen funktionellen Details. Neu gestalteter Toilettenkörper aus stabilem, langlebigem Hartkunststoff. Sofort einsatzbereit, da installationsfrei. Die umweltfreundliche und kostengünstige Alternative zu herkömmlichen Chemietoiletten.

- Sitz und Deckel sind getrennt klappbar
- herausnehmbarer Eimer mit Verschlussdeckel 7 Liter
- mit Toilettenpapierhalter (nur Optiloo)
- stabile Konstruktion aus langlebigem PP
- modernes Design
- tragbar



NEU



höhenverstellbar



Falttoilette Torgano

Die faltbare Campingtoilette Torgano aus stabilem Kunststoff lässt sich leicht aufbauen und ist dank ihrer Bauform höhenverstellbar. Durch die rustschfesten Aufkleber auf der Unterseite der Toilette hat sie stets einen festen und sicheren Stand. Die Falttoilette lässt sich dank ihrer kompakten Packmaße leicht verstauen und transportieren. Multifunktional einsetzbar als Toilette, Hocker, Abfalleimer oder Aufbewahrungsbox. Inkl. 10 Toilettenbeuteln. Belastbar bis zu 150 kg. Sitzhöhe: 50 cm; Maße (B x H x T): 37 x 50 x 37 cm; Gewicht: 2 kg

301/465 67,50

Toilettenbeutel Torgano

Inhalt: 10 Stück

301/466 3,10



Optitool

Sitzhöhe: 30 cm

Fäkalientank: 7 l

Maße (B x H x T): 40 x 33 x 48 cm

Gewicht: 2,4 kg

301/023



52,50



Optiloo

Sitzhöhe: 40 cm

Fäkalientank: 7 l

Maße (B x H x T): 39 x 43 x 41 cm

Gewicht: 2,4 kg

301/005

80,-



Cactus II

Cactus



Cactus I

i Ohne Wasser und Strom!

Trockentoilette Cactus®

Cactus-Trockentoiletten ohne Wasser und Strom. Die Trockentoilette von Klean-Contor ist problemlos weltweit einsetzbar – unabhängig von Ort und Zeit! Überall dort, wo den Benutzern die hygienische Möglichkeit der Toilettenbenutzung fehlt, oder aus Krankheitsbedingungen Umständen ist die Cactus-Trockentoilette von Vorteil.

Die Cactus-Trockentoilette funktioniert mit speziellen Einweg-Deckelsäcken, den sogenannten LidBags, die eine geruchs- und vor allem keimdichte Versiegelung bieten. Das äußerst hygienische, auslaufsichere Deckelsack-System ist über den Restmüll zu entsorgen.

Dank der hermetischen Versiegelung von Hygieneinsatz und Deckel und der direkten Entsorgung mit dem Hausmüll entfällt das Reinigen des Behälters mit unüberschaubaren Mengen an Desinfektionsmitteln. Die Cactus-Trockentoilette benötigt nämlich bei Bedarf lediglich einen neuen Toilettenbeutel mit Nässepuffer. Belastbar bis 120 kg. **Lieferumfang:** Toilette, 1 Deckelsack, 1 Nässepuffer.

Cactus I Sitzhöhe: 500 mm
Maße (B x H x T): 460 x 495 x 390 mm
Gewicht: 2,6 kg **301/151 352,50**

Cactus II Sitzhöhe: 385 mm
Maße (B x H x T): 380 x 395 x 395 mm
Gewicht: 2,6 kg **301/150 352,50**

+Zubehör

Deckelsack LidBag

Der Deckelsack LidBag für die Cactus-Trockentoiletten ist geruchsdicht, auslaufsicher und reißfest, kann hermetisch verschlossen werden und dann ohne Kühlung bis zur endgültigen Entsorgung deponiert werden. Inklusive Nässepuffer. 10 Stück + Nässepuffer

Cactus, schwarz **301/154 47,50**
Colani, grün **301/158 47,50**

Nässepuffer
10 Stück **301/159 19,-**

WC PURE Hygiene



WC-PURE Einlage

Durch die PURE Einlage wird das Toilettenbecken vor Verschmutzungen geschützt. Des Weiteren bietet die Einlage Schutz vor Spritzwasser und der damit verbundenen Infektionsgefahr. Die Handhabung und Benutzung der Papiereinlage ist sehr einfach. Man legt die PURE Einlage in das Toilettenbecken und nach der Benutzung wird sie weggespült. Zum Wegspülen muss man nur den Sparspüler benutzen. Die WC-Einlage löst sich nach dem Wegspülen im Wasser sofort auf und ist auch keine zusätzliche Belastung für das Abwasser.

Zu verwenden bei Haushaltstoiletten, chemischen Toiletten sowie bei Bettpfannen und Kindertöpfchen. Inhalt: 50 Stück

301/703 22,-

BEST SELLER



WC-Sitzauflage

WC-Sitzauflagen verhindern Kontaktinfektionen und beseitigen das Unbehagen vor fremden WCs. Inhalt: 25 Stück **301/090 2,60**



i Lieferung ohne Eimer

Toiletteneinlage Superbag

Auseinanderfalten, in einen stabilen 10 Liter Eimer einlegen und über den Rand stülpen. Der Superabsorber in Superbag nimmt alle Flüssigkeiten sofort und komplett auf. Superbag nach der Verrichtung aus dem Eimer nehmen, verschließen und im Restmüll entsorgen. Eimer ist nicht im Lieferumfang enthalten.

301/091 3,90

Taschen WC roadbag® und ladybag®

Der in roadbag® und ladybag® eingelegte Innenbeutel enthält einen Superabsorber (chemisch: Polymerkristalle). Dieser bindet rasch bis zu 1000 ml Urin und verdichtet ihn zu einem festen Gel. Ohne Hautkontakt, hygienisch und geruchlos. Die durchschnittliche Urinmenge beträgt aber nur 300 bis 500 ml. Nichts läuft aus. Das ideale Einwegurinal.

Nach dem Wasserlassen mit dem Klebestreifen verschließen und im Restmüll entsorgen – fertig. Bitte nicht während der Fahrt am Steuer benutzen! Kinder sollten roadbag® und ladybag® nur unter Aufsicht benutzen. Den Inhalt und den Absorber bitte nicht verschlucken. Kühl und trocken gelagert praktisch unbegrenzt haltbar.



roadbag®

Jeder Mann kennt sie: Situationen, in denen er Schweißperlen auf der Stirn hat und alles für ein stilles Örtchen geben würde. Roadbag® entspannt dieses Problem!

Ob im Stau oder auf dem Festival, beim Camping oder im Sportflugzeug – roadbag®, die praktische Einweg-Toilette für Männer und Jungen, erleichtert Sie, wo Sie auch sind. Roadbag® ist sofort einsatzbereit, handlich, sicher, hygienisch und bequem.

301/082 3,10



ladybag®

Vor der Toilette Schlange stehen? Sich vor schmutzigen Toiletten ekeln? Nichts trinken, um nicht in diese unangenehme Situation zu geraten? Vorbei!

Ob im Stau, im Zug, beim Camping oder beim Open-Air-Event – mit ladybag®, der praktischen Einweg-Toilette für Frauen und Mädchen, ist es einfach entspannter. **301/086 3,70**



i Jetzt mit 20 Stück!

2 | PowerCare Tabs

Ein schnell wirkender und hocheffektiver Zusatz für den Abwassertank. Das Zusatzmittel wandelt Fäkalien in Flüssigkeit um und verhindert die Entstehung unangenehmer Gerüche.

- kein Verschütten oder Verschmutzen
- die Menge ist bereits vordosiert, daher keine Überdosierung möglich
- einfache Aufbewahrung in praktischem Becher
- für alle tragbaren und Cassetten-toiletten geeignet
- Abfälle werden rasch zersetzt, ohne dass Gase oder unangenehme Gerüche entstehen
- gewichtsparender und einfacher zu handhaben als Flüssigkeiten
- gebrauchsfertige, lösliche Film-Tabs
- Inhalt: 20 Stück



Gefahr!, H318, H410

301/249 23,-

Dometic Care Tabs

1 | GreenCare Tabs

Umweltschutz ohne Leistungs- oder Effizienzverlust! GreenCare Tabs sind ein schnell wirkender und hocheffektiver Zusatz ohne Verschmutzungen für den Abwassertank. Der handliche Behälter enthält vordosierte Tabletten – Sie sparen also Platz und Geld.

- ein umweltfreundlicher WC-Tab, der nicht die (Um-)Welt kostet
- dosierfertig abgepackt – vermeidet Überdosierung und Abfall
- kein Verschütten oder Verschmutzen
- für alle tragbaren und Cassetten-toiletten geeignet
- Die Fäkalien werden rasch zersetzt, ohne dass dabei Gase oder unangenehme Gerüche entstehen.
- gebrauchsfertige, lösliche Film-Tabs
- gewichtsparender und einfacher zu handhaben als Flüssigkeiten
- Inhalt: 16 Stück



Achtung!, H319

301/248 26,50



✓ Sorglos reisen mit gutem Gewissen



NEU

2



NEU

Pinkelbeutel Unisex

Notfalltoilette für unterwegs

- aus recycelten Materialien
- für Männer, Frauen und Kinder
- passt in jede Hosen- und Handtasche und in jeden Rucksack
- Urin verwandelt sich in Sekunden-schnelle in festes Gel
- Auslaufsicher! Keine Bakterien, kein Geruch!
- Pinkeln im Stehen, Sitzen, Liegen
- Fassungsvermögen: 600 ml
- Inhalt: 3 Stück

301/121 10,50



Bambex® Premium Toilettenpapier

Besonders umweltfreundlich, selbstauflösendes Toilettenpapier aus kontrolliertem Anbau nach ISO 14001. Hergestellt aus 50 % Bambus und 50 % Zuckerrohr-Bagasse. Vier Rollen à 250 Blatt/3-lagig. Das preiswerte Bambex ist sehr reißfest und trotzdem extrem weich; 100 % biologisch abbaubar und chlorfrei gebleicht.

301/223 7,60



Toilettenpapier Aqua Soft

Das extrem schnell auflösende Toilettenpapier von Thetford wurde speziell für tragbare Toiletten und Cassetten-toiletten entwickelt.

- verhindert das Verstopfen beim Entleeren
- leichtere Entleerung des Fäkalientanks
- beugt mechanischen Problemen oder Defekten vor
- angenehm weich
- 4 Rollen (250 Blatt), 2-lagig

301/970 5,20



Fiamma Toilettenpapier Soft 6

Empfohlen für alle tragbaren und fixierbaren Toiletten. Extraweich im Gebrauch. Löst sich schnell auf, verhindert Verstopfungen. Sechs Rollen, 2-lagig, Rolle mit 300 Blatt.

301/051 6,90



Achtung!, H315, H319, H412

Sanitärzusatzkonzentrat WC Blue

WC Blue ist ein kraftvolles Sanitär-zusatzkonzentrat für transportable Toiletensysteme. Es fördert den Abbau von Fäkalien und die Zersetzung von WC Papier. Hält den Abwassertank hygienisch sauber. Verhindert die Bildung von unangenehmen Gerüchen und reduziert die Gasbildung. Inhalt: 2500 ml

301/204 11,50



Toilettenpflegeprodukte von Thetford



hervorragende Geruchsbekämpfung

täglicher Gebrauch

BEST SELLER



15 Sachets | 75 Tage



20 Pods | 100 Tage

Powerpods Blue

- 1 Dosis (24,5 ml) wirkt bis zu 5 Tage
- 1 Packung = 20 Pods = 100 Tage sorgloser Gebrauch des Fäkalientanks
- Reduzierung der Gasbildung
- praktischer vordosierter Pod für maximale Benutzerfreundlichkeit
- immer die richtige Dosierung
- gleiche hervorragende Geruchsbekämpfung
- verflüssigt Fäkalien für eine leichtere Tankentleerung

Gefahr!, H302, H315, H317, H318, H335, H400, H410, H412
20 Stück



301/652

27,-

Aqua Kem Blue Konzentrat

Eine leistungsstarke, sehr wirksame, zweieinhalbmal konzentrierte Sanitärflüssigkeit für den Fäkalientank von Cassetten- und tragbaren Toiletten.

- hervorragende Geruchsbekämpfung
- verflüssigt Feststoffe für die einfachere Entsorgung
- reduziert die Gasbildung
- verlängert die Lebensdauer des Fäkalientanks
- 3 verschiedene Duftnoten zur Auswahl
- praktische kleine Flasche
- weniger Gewicht
- wirkt 4 bis 5 Tage

Blue Concentrated

Blue mit der klassischen Duftnote.
780 ml

301/621

19,-

Lavender Concentrated

Lavender mit frischer Duftnote nach großen Lavendelfeldern.
780 ml

301/622

19,-

Aqua Kem Blue

Aqua Kem Blue ist ein sehr leistungsstarker und einfach zu nutzender Sanitärzusatz. Der Zusatz für den Fäkalientank bietet den besten Leistungsstandard für Ihre Cassetten- oder transportable Toilette.

- hervorragende Geruchsbekämpfung
- verflüssigt Feststoffe für einfachere Entsorgung
- reduziert Gasbildung
- verlängert die Lebensdauer des Fäkalientanks
- sorgt dafür, dass bewegliche Toilettenteile geschmiert werden und somit reibungslos arbeiten
- wirkt 4 bis 5 Tage
- 2 l

301/200

19,-

Aqua Kem Blue Sachets

Fünfzehn praktische Beutel für einen frischen und leicht zu entleerenden Fäkalientank. Unangenehme Gerüche gehören der Vergangenheit an!

- immer die richtige Dosis
- hervorragende Geruchsbekämpfung
- verflüssigt Feststoffe für eine einfachere Entleerung
- reduziert die Gasbildung
- verlängert die Lebensdauer des Fäkalientanks
- sorgt dafür, dass bewegliche Toilettenteile geschmiert werden und somit reibungslos arbeiten
- wirkt 4 bis 5 Tage

Gefahr!, H302, H315, H318, H332, H410, EUH208
15 Stück



301/972

21,-

Klein, leistungsstark – in 3 Duftnoten!



13 Dosen | 65 Tage

Gefahr!, H302, H318, H410

Eucalyptus Concentrated

Eucalyptus mit einer neuen frischen Duftnote nach Eukalyptusbäumen.
780 ml

301/650

19,-



THETFORD



umweltverträgliche Sanitärflüssigkeit



Gefahr!, H318

10 Dosen | 40 Tage



Achtung!, H319, H412, EUH208



20 Pods | 80 Tage

Aqua Kem Green Konzentrat

Aqua Kem Green Konzentrat ist eine umweltbewusste, sehr wirksame, zweifach konzentrierte grüne Sanitärflüssigkeit für den Fäkalientank Ihrer Cassetten- und Campingtoilette.

- praktische, kleine Flasche, weniger Gewicht
- weniger Plastik, geringere Umweltbelastung
- auch für Klärtanks geeignet (anaerobe Bioabbaubarkeitsprüfung durchgeführt von Thetford)
- 1 Dosis von 75 ml hält bis zu 4 Tage.
- 1 Flasche = 10 Dosierungen = 40 Tage sorglose Nutzung Ihres Fäkalientanks

750 ml

301/623

18,50

Powerpods Bio

- 1 Dosis (24,5 ml) wirkt bis zu 4 Tage
- 1 Packung = 20 Pods = 80 Tage sorgloser Gebrauch des Fäkalientanks
- auch für Klärtanks geeignet
- innovative Mikroorganismus-Technologie
- praktischer vordosierter Pod für maximale Benutzerfreundlichkeit
- immer die richtige Dosierung
- gleiche hervorragende Geruchsbekämpfung
- verflüssigt Fäkalien für eine leichtere Tankentleerung

20 Stück

301/653

31,50





Toilettenpflegeprodukte von Thetford

✓ Schützt, reinigt und riecht gut!

■ 15 Dosen

! Achtung!, H317, H319



Aqua Rinse Konzentrat

Aqua Rinse Concentrated ist eine sehr wirksame, zweifach konzentrierte, frisch duftende Flüssigkeit für den Spülwassertank Ihrer Cassetten- und tragbaren Toilette.

- praktische, kleine Flasche, weniger Gewicht
- weniger Plastik, geringere Umweltbelastung
- auch für Klärtanks geeignet
- für Kunststoff und Keramik geeignet
- 15 Dosen für 15 l frisches Spülwasser
- verhindert Kalkablagerungen
- erhält den Glanz Ihrer Toilettenschüssel
- sorgt für eine wirksamere und gleichmäßigere Spülung
- frischer Lavendelduft bei jeder Spülung

301/624 15,50

Aqua Rinse Spray

Toilettenschüsselspray speziell für Toiletten, die ihr Spülwasser aus dem zentralen Spülwassertank beziehen.

- für Kläranlagen geeignet
- bildet eine Schutzschicht für eine noch gleichmäßigere Spülung
- verhindert Fleckenbildung
- schmiert und pflegt Toilettendichtungen
- frischer Geruch noch lange nach dem Sprühen
- spart Wasser, da weniger Spülungen erforderlich sind
- sicher anwendbar für Kunststoff- und Keramik-Toilettenbecken

500 ml 301/983 7,90



THETFORD



Achtung!, H319

! Für eine ultrareine und hygienische Toilettenschüssel!



Toilettenreiniger Toilet Bowl Cleaner

Kraftvolles Reinigungsmittel für Ihre Kunststoff- und Keramiktoilettenschüsseln.

- beseitigt kraftvoll Kalkablagerungen und Bakterien
- hinterlässt einen Schutzfilm
- schützt Kunststoff, Keramik und Toilettendichtungen
- dickflüssige, konzentrierte Formel
- fördert eine saubere, frisch duftende Toilettenschüssel

750 ml 301/208 11,-



Toilettenpapier Aqua Soft

- beugt mechanischen Problemen oder Defekten vor
- angenehm weich
- 4 Rollen (250 Blatt), 2-lagig

Das extrem schnell auflösende Toilettenpapier von Thetford wurde speziell für tragbare Toiletten und Cassettentoiletten entwickelt.

- verhindert das Verstopfen beim Entleeren
- leichtere Entleerung des Fäkalientanks

301/970 5,20



Gefahr!, H315, H318

NEU




Badreiniger

Speziell entwickelt für eine leichte, sichere und gründliche Reinigung von Kunststoffoberflächen – innerhalb und außerhalb der Nasszelle.

- Grüne Kraft: äußerst wirksam gegen Kalkablagerungen und Seifenrückstände
- Formel auf natürlicher Basis
- für die tägliche Reinigung und perfekte Hygiene
- hinterlässt noch lange nach dem Sprühen den angenehmen Duft einer Meeresbrise
- signifikant verbesserte Leistung

500 ml 450/105 8,30



Gefahr!, H302, H318, H410

■ 10 Dosen | 50 Tage



Geruchsentferner Grey Water Fresh Konzentrat

Geruchsentferner, der unangenehme Grauwassergüche aus dem Abfluss verhindert.

- konzentrierte, wirkungsvolle Flüssigkeit
- reduziert die Bildung von Ablagerungen im Grauwassertank
- hervorragende Geruchskontrolle des Grauwassers
- geruchlose Entleerung des Grauwassertanks

780 ml 301/625 13,50



Gefahr!, H314, H412

■ 4 Dosen



✓ Für Fäkalien- und Grauwassertank.

Duo Tank Cleaner Konzentrat

Leistungsstarker, konzentrierter, periodischer Reiniger für den Fäkalien- und Grauwassertank. Für ein langes, sauberes und frisches Leben beider Tanks. Der Duo Tank Cleaner Concentrated und der Grey Water Fresh Concentrated ergänzen sich gegenseitig.

800 ml 301/651 14,50



abty

NEU



Achtung!, H315, H319, EUH208

**Toilettenzusatz abtyCAM**

Der abtyCAM Toilettenzusatz ist ein Fäkalien-Zersetzer für chemische Toiletten und bestens für den Einsatz ohne festen Wasseranschluss geeignet. Das Produkt hat einen angenehmen Zitrusduft, der auch bei höheren Temperaturen über 35 °C hält. Zusätzlich kann abtyCAM Toilettenzusatz in den WC-Spülwassertank gegeben werden und beugt so der Verschleimung im WC-Spülwassertank vor. Gleichzeitig wird auch hier ein angenehmer Zitrusduft versprüht.

BauA Reg.-Nr.: N-107861

2,5 l **301/252** **18,-**

ohne Chemikalien

Mehr Infos?
Das Bärdbuch **i****i** Jetzt auch für 20 Dosierungen!**Sanitärzusatz Solbio**

Solbio Original ist weltweit eine der besten biologischen Sanitärflüssigkeiten für mobile Toiletten. Die multifunktionale Formel ist leistungsstark, sicher und enthält reine und frische Aromen.

- ohne Chemikalien
- leistungsstark
- sparsame Anwendung
- überall entleerbar

Für 20 Dosierungen800 ml **NEU** **301/986** **21,-****Für 40 Dosierungen**1600 ml **301/976** **29,50**

NEU



materialverträglich

Berliner Sanitär-Elixier

Berliner Sanitär-Elixier ist ein konzentrierter, hochwirksamer, roter Toilettenzusatz für Mobil-Toiletten-Tanks. Das Produkt verzichtet auf aggressive Chemie und basiert auf pflanzlichen Extrakten und natürlichen Ölen. Es ist ungefährlich und wirkt effektiv gegen unangenehme Gerüche. Es zersetzt handelsübliches Toilettenpapier, verhindert Ablagerungen und ist umweltfreundlich. Das Berliner Sanitär-Elixier ist vollständig biologisch abbaubar, kennzeichnungsfrei und materialverträglich (Gummi, Plastik, Glas, Metalle werden nicht angegriffen). Es enthält keine Säuren, Laugen, Lösemittel oder Biozide und ist nicht entflammbar.

1000 ml **450/154** **23,-**

WOSHUP!



NEU



Gefahr!, H318

i Jetzt auch mit Tannenduft!**Shitstorm Toilettenzusatz**

- zersetzt Fäkalien & herkömmliches Kloppapier
- verhindert Ablagerungen im Abwassertank
- entwickelt und hergestellt in Bayern
- Inhalt: 1 l

Bubblegum **450/326** **15,50**
Tanne **NEU** **450/431** **15,50**

ohne Chemikalien

**mikiGREEN® Outdoor.Mobile.Toilette**

Mit mikiGREEN® sind Sie nachhaltig unterwegs. Ganz ohne Chemie verflüssigt dieser Sanitärzusatz Fäkalien, entfernt Ablagerungen und neutralisiert unangenehme Gerüche. So werden Mobiltoiletten, grauwasserführende Tanks und Rohrsysteme in Wohnmobil, Hütte und Boot zuverlässig sauber und gepflegt. Durch seine rein natürliche, mikrobiologische Formel schont der Zusatz Gewässer und ist auch für Bio-Kläranlagen optimal geeignet.

500 ml **450/316** **16,50**

BIODOR

**Sanitärzusatz Biodor Eufakto**

Der mikrobiologische Sanitärzusatz beseitigt Abfluss- und Toiletengerüche nachhaltig. Baut systematisch organische Ablagerungen in Tank, Rohr und Siphon ab. Das Toilettenpapier zerfällt. Das Abwassersystem wird sauber und geruchsfrei. Leicht biologisch abbaubar und umweltfreundlich. Eufakto ist kein Geruchsüberdecker, sondern sorgt für dauerhafte Hygiene.

Anwendungsbereiche: Abwassertank, Fäkalientank, Abfluss, Campingtoilette, Mobiltoilette, Bodenablauf, Grauwassertank, Siphon und viele andere ...

1000 ml **450/451** **16,50**



- ✓ nachhaltige Reinigung ohne aggressive Chemie
- ✓ 100 % biologisch abbaubar
- ✓ unbedenklich für Mensch, Tier und Umwelt
- ✓ entwickelt ohne Tierversuche
- ✓ Gerüche werden vollständig neutralisiert
- ✓ hervorragendes Preis-Leistungs-Verhältnis
- ✓ hochkonzentriert und sehr ergiebig



awiwa[®]



1 | Toilettenschüssel flush spray

Awiiwa flush spray ist ein mikrobiologisches Toilettenschüsselspray für den Einsatz in mobilen Toilettensystemen, die das Spülwasser aus dem zentralen Frischwassertank beziehen, wie z. B. in Caravans, Wohnmobilen und Booten. Es bildet eine Schutzschicht, wodurch Rückstände weniger an der Toilettenschüssel haften bleiben und somit Wasser bei der Spülung gespart wird. Die schonende Formel verlängert die Lebensdauer der Toilette. Ohne aggressive Chemikalien und leicht biologisch abbaubar.

500 ml **301/607** **13,50**

2 | Spülwasserzusatz flush

Umweltfreundliche Sanitärflüssigkeit für die Toilettenspülung. Awiiwa flush setzt auf die natürliche Wirkung von Mikroorganismen, hält das Spülwasser sauber, sorgt für eine gleichmäßige Spülung und einen frischen Duft in der Toilettenschüssel. Im Spülwassertank und in der Toilettenschüssel bildet sich außerdem eine Schutzschicht gegen Bakterienablagerungen. Geeignet für Toiletten mit separatem Spülwassertank. Ein Liter reicht für 20 Dosierungen.

1000 ml **301/609** **24,-**

3 | Abwasserzusatz fresh

Mikrobiologischer Zusatz zur Geruchsneutralisierung in Grauwassertank und Rohrleitungen. Awiiwa fresh beseitigt unangenehme Gerüche aus Abflüssen, hält Grauwassertank und Rohrleitungen sauber, verhindert Schmutz- und Fettablagerungen und erleichtert die Entleerung des Abwassertanks. Frei von Chlor und aggressiver Chemie.

1000 ml **301/700** **16,50**

4 | Toilettenzusatz wc mobil ★

Der mikrobiologische Toilettenzusatz awiiwa wc mobil verkleinert mit seiner hochwirksamen Formel aus Enzymen und natürlichen Mikroorganismen Fäkalien und Hygienepapiere und sorgt somit für eine spritzfreie Entleerung des Fäkalientanks: keine Klümpchen, kein Verstopfen und kein Geruch. Unangenehme Gerüche werden beseitigt und nicht überdeckt. Hygienisch sauber und chemiefrei für eine umweltbewusste Entsorgung. Der Tankinhalt kann in der Toilette entsorgt werden. Geeignet für jede mobile Toilette im Wohnmobil, Wohnwagen oder Boot. Sehr ergiebig: 1 Liter reicht für 20 Anwendungen.

1000 ml **301/606** **24,-**

5 | Frischwassertankreiniger oxi ★

Awiiwa oxi Pulver reinigt schnell und einfach Frischwassertanks und Leitungen im Wohnmobil, Wohnwagen oder Boot ohne schädliche Rückstände und ohne Nachspülen. Es löst Verschmutzungen und Ablagerungen, ohne dabei Leitungen und Dichtungen anzugreifen. Das Produkt sorgt für eine erhebliche Zeit- und Wasserersparnis. Nach einer Einwirkzeit von nur 2 Stunden kann das Gemisch bereits abgepumpt werden. Nachspülen mit frischem Wasser ist nicht notwendig. Durch das Ablassen in den Grauwassertank wird auch dieser gleichzeitig gereinigt. Awiiwa oxi auf Basis von Aktivsauerstoff und Mineralien ist geruchs- und geschmacksneutral, frei von Chlor und künstlichen Zusatzstoffen. Inklusive Dosierlöffel.

500 g **301/701** **21,-**

6 | Dosierhilfe awiiwa

Der awiiwa Dosieraufsatz passt auf alle awiiwa 1-Liter-Rundflaschen und ermöglicht ein genaues und unkompliziertes Dosieren von awiiwa Reinigungsmitteln. Mit einer Skala von 5 ml bis 20 ml in 5 ml Schritten.

301/608 **3,60**





Anschlusschlauch

Flexibler Anschlusschlauch für alle Abwasseranschlüsse, um z. B. Querträger zu umgehen oder Biegungen zu überwinden. Anschluss HT DN 110. Länge 80 cm. **301/171 105,-**



Stadtwasserspülung

Geeignet ist diese Stadtwasserspülung für alle Einbaut Toiletten der Marken Dometic und Thetford. Sie wird mit dem Spülhalter der Toilette gekoppelt und mit diesem auch angesteuert. Ihr Vorteil: Sie müssen den Spülwassertank nicht mehr befüllen. Maße (BxHxT): 20,5 x 10 x 6 cm; Gewicht: 900 g **301/168 272,50**



Zerhackerpumpe

Verwandelt die Toilette in eine komfortable Zerhackertoilette. Statt Cassetten tank kann jetzt jede beliebige Tankerweiterung gewählt werden. Direktanschluss an die Kanalisation möglich. Häckselwerk aus Edelstahl, Anschluss an die Bordbatterie, Anschlussmaß 25 mm. Förderleistung 49,2 l/min. Zulassung: U.L.-Explosionsschutz, ISO 8846, CE, E1.

Thetford C200, C250, C260	301/174-1	762,50
Thetford C2, C3, C4	301/174-2	762,50
Thetford C400, C402, C500	301/174-3	762,50
Dometic CTS/CTW 4110/CT 3000	301/174-4	775,-



i wird verklebt



Flexschlauch

Mit diesem flexiblen Anschlusschlauch können Sie die beiden Anschlussarten 3 Zoll und HT DN 75 mm verbinden. Die 3" Seite können Sie auf alle Abwasseranschlüsse aufschrauben. Zum Umgehen von Querträgern oder Biegungen. Maße (L): 80 cm; Packmaß: 31 x 20,9 x 20,7 cm; Gewicht: 250 g **301/014 100,-**



Abwasseranschluss-Cassette

Mit diesem Abwasseranschluss kann die Toilette direkt an das öffentliche Abwasserkanalsystem auf dem Campingplatz und an jeder anderen Stelle angeschlossen werden. Ihr Vorteil: Es ist nicht mehr nötig, den Fäkalientank zu entleeren. Anschluss handelsüblich HT DN 110. Kein Siphon erforderlich. Passt auf ø 110 mm.

Thetford C200, C250, C260	301/173	362,50
Thetford C2, C3, C4	301/173-1	250,-
Thetford C400, C402, C500	301/173-3	307,50
Dometic CTS/CTW 4110/CT 3000	301/173-4	387,50



Ventilator Compact quick

Der Ventilator schaltet sich automatisch ein, sobald der Toilettendeckel geöffnet wird, und saugt unangenehme Gerüche direkt am WC-Becken über den strömungstechnisch angepassten Absaugschacht ab. Durch einen leistungsstarken Filter werden diese Gerüche abgeführt, was zu einem angenehmen Raumklima und einem spürbaren Komfortgewinn auf begrenztem Raum führt. Das Entlüftungssystem integriert alle elektrischen und sonstigen Komponenten und wird mühelos mit der Toilette verklebt, ohne dass Bohrungen am Sitz, Tank oder Fahrzeug erforderlich sind.

Jabso	301/492	315,-
Tecma Silence	301/490	315,-
Dometic Masterflush	301/491	315,-



BEST SELLER

Ersatzkohlefilter SOG 1

Der SOG Kohlefilter verhindert die Geruchsbildung außerhalb des Fahrzeugs. Einmal jährlich wechseln! Maße (LxBxH): 128x99x22 mm; Packmaß: 15,7 x 11,3 x 3,1 cm; Gewicht: 50 g **301/182 15,-**



BEST SELLER

Ersatzfilterpatrone SOG 2

Gewährleistet eine Neutralisierung der abgeführten Gerüche. Packmaß: 12,1 x 11,8 x 11,5 cm; Gewicht: 450 g **301/058 41,-**



SOG Anschluss für Zweitcassette

Unverzichtbar, wenn Sie beim Camping eine zweite Cassette einsetzen. Passend für SOG und SOG II.

Für Typ

C2, C3, C4, C220	301/181	20,50
C200	301/181-1	20,50
C250, C260	301/182-16	20,50
C500	301/175	20,50
CT 3000, CT 4000	301/169	20,50



SOG – elektrische WC-Entlüftung



SOG ermöglicht es, die Toilette auch ohne Sanitärzusätze geruchsfrei zu nutzen. Wie funktioniert das?

Durch einen speziell entwickelten, kleinen Hochleistungsventilator, der sich automatisch beim Öffnen des Toilettenschiebers einschaltet, wird ein Unterdruck im Fäkalientank erzeugt:

- Dadurch entsteht ein „Sog“ an der Schieberöffnung, der Frischluft und auch die während der Benutzung entstehenden Gerüche ansaugt und nach draußen leitet. Das Einziehen der Luft wirkt wie ein Verschluss und verhindert das Aufsteigen aller unangenehmen Faulgase aus dem Tank. Bei jeder Nutzung wird also vermehrt Luft (Sauerstoff) in die Cassette gesaugt. Durch die Spülung wird jedes Mal Wasser zugeführt.
- Auch nach automatischem Ausschalten (Schließen des Schiebers) wird das System dank einer immer nach außen geöffneten Rohr- oder Schlauchverbindung permanent belüftet. Diese Sauerstoffzufuhr fördert den Zersetzungsprozess.



Türvariante
Nennspannung: 12 V

Türvariante

Für Typ: C2, C3, C4; SOG 1 Typ A
weiß 301/179 215,-

Für Typ: C200; SOG 1 Typ B
weiß 301/180 215,-
dunkelgrau 301/148 215,-

Für Typ: Porta Potti; SOG 1 Typ C
weiß 301/166 215,-

Für Typ: C220; SOG 1 Typ H
weiß 301/610 215,-
hellgrau 301/611 215,-
dunkelgrau 301/612 215,-
schwarz 301/962 215,-

Für Typ: C400; SOG 1 Typ D
weiß 301/103 215,-
dunkelgrau 301/104 215,-
schwarz 301/615 215,-

Für Typ: C250, C260; SOG 1 Typ F
weiß 301/196 215,-
dunkelgrau 301/196-2 215,-

Für Typ: C500; SOG 1 Typ G
weiß 301/105 215,-
dunkelgrau 301/105-1 215,-

Für Typ: CT 3000, CT 4000
SOG 1 Typ 3000A
weiß 301/160 215,-
hellgrau 301/161 215,-
dunkelgrau 301/162 215,-
schwarz 301/963 215,-

neue Farben

Für Typ: TT; für Trockentoilette
weiß 301/476 215,-
hellgrau **NEU** 301/478 215,-
dunkelgrau **NEU** 301/479 215,-
schwarz 301/477 215,-

Dachvariante

Für Typ: C200
SOG 1 Typ B 301/180-1 215,-

Für Typ: C220
SOG 1 Typ H 301/613 215,-

Für Typ: C250, C260
SOG 1 Typ F 301/196-1 215,-

Für Typ: C400
SOG 1 Typ D 301/192 215,-

Für Typ: CT 3000, CT 4000
SOG 1 Typ 3000A 301/163 215,-



Bodenvariante

Bodenvariante

Für Typ: C2, C3, C4
SOG 2 Typ A 301/017 220,-

Für Typ: C200
SOG 2 Typ B 301/018 220,-

Für Typ: Porta Potti
SOG 2 Typ C 301/075 220,-

Für Typ: C400
SOG 2 Typ D 301/102 220,-

Für Typ: C250, C260
SOG 2 Typ F 301/078 220,-

Für Typ: C500
SOG 2 Typ G 301/106 220,-

Für Typ: CT 3000, CT 4000
SOG 2 Typ 3000A 301/079 220,-

Für Typ: C220
SOG 2 Typ H 301/614 220,-

Für Typ: TT; für Trockentoilette
SOG 2 301/481 215,-



Türvariante für Trockentoilette

Information

Wichtig: Ersatz- und Aktivkohlefilter sollten jährlich gewechselt werden.

GAS

Öfen	455, 514 – 515
Backöfen	455
Spülen	456 – 458, 460
Einbaukocher	456, 458 – 460
Induktionskochfelder	459 – 460
Campingkocher	461 – 471, 473
Grillen	462, 464 – 468, 470 – 483, 498
Gasversorgung	462 – 463, 469, 471, 477, 479, 484 – 502, 514
Lampen	467 – 469, 480
Gasflaschen	470, 498
Feuerzeuge	483
Gasfüllstandsanzeiger	485, 498 – 499
Heizsysteme	503 – 507, 509 – 510
Warmwasserbereitung	508, 511
Heizstrahler	514 – 515





1 | Kocher-Spülenkombination PV1364

Mit halbrundem Edelstahl-Spülbecken, gefertigt aus schwarzem, hitzebeständigem und kratzfestem Kristallglas. Bohrung für Wasserhahn (ø 33 mm), Art.-Nr. 41 860; inklusive Ablaufarmatur. Manuelle Zündung und Sicherheitszündsystem mit Thermoelement; Anschlussdruck 30 mbar, Leistung 1 x 1 kW, 1 x 1,9 kW, Verbrauch 1 x 73 g/h, 1 x 127 g/h. Ausschnittmaße 76,8 x 29,4 cm, Außenmaße 78,8 x 31,4 cm, Gewicht 7,5 kg.

41 823 380,-



2 | Kocher FC1336

Einbau-Kochmulde mit Abdeckung aus gehärtetem Sicherheitsglas. Mit Piezo-Zündung und Sicherheitszündsystem; inklusive Dichtung; Anschlussdruck 30 mbar, Leistung 1 x 1 kW, 1 x 1,9 kW, Verbrauch 1 x 73 g/h, 1 x 127 g/h. Einbautiefe 11 cm, Ausschnittmaße 51,5 x 32,5 cm, Außenmaße 53 x 34 cm, Gewicht 4,8 kg.

41 812 289,-



3 | Kocher FC1346

Einbau-Kochmulde mit Abdeckung aus gehärtetem Sicherheitsglas. Mit elektrischer Zündung (Anschlussspannung 12 Volt wird benötigt) und Sicherheitszündsystem; inklusive Dichtung; Anschlussdruck 30 mbar, Leistung 1 x 1 kW, 1 x 1,7 kW, Verbrauch 1 x 73 g/h, 1 x 124 g/h. Einbautiefe 8 cm, Ausschnittmaße 44 x 32 cm, Außenmaße 46 x 33,5 cm, Gewicht 4,6 kg.

41 809 310,-



4 | Kocher-Spülenkombination FL13

Sehr kompakte Einbau-Kocher-Spülenkombination mit Abdeckung aus gehärtetem Sicherheitsglas. Bohrung für Ablauf (ø 27 mm), Art.-Nr. 41 861; inklusive Ablaufarmatur und Dichtung. Piezo-Zündung und Sicherheitszündsystem mit Thermoelement; Anschlussdruck 30 mbar, Leistung 1 x 1,9 kW, Verbrauch 127 g/h. Einbautiefe 15 cm, Ausschnittmaße 51,5 x 32,5 cm, Außenmaße 53 x 34 cm, Gewicht 4,5 kg.



5 | Kocher-Spülenkombination FL14

Einbau-Kocher-Spülenkombination mit Abdeckung aus gehärtetem Sicherheitsglas und Bohrung für Wasserhahn (ø 27 mm), Art.-Nr. 41 861; inklusive Ablaufarmatur und Dichtung. Piezo-Zündung und Sicherheitszündsystem mit Thermoelement; Anschlussdruck 30 mbar, Leistung 1 x 1 kW, 1 x 1,9 kW, Verbrauch 1 x 73 g/h, 1 x 127 g/h. Einbautiefe 15 cm, Ausschnittmaße 69,6 x 32,5 cm, Außenmaße 71,6 x 34 cm, Gewicht 6 kg.

+ Zubehör



6 | Armatur RB1488

Wasserhahn abklappbar, für Bohrung ø 33 mm, komplett mit Vormischer, Material Kunststoff.

41 860 76,-



7 | Armatur RB1493

Kurzer abklappbarer Wasserhahn, für Bohrung ø 27 mm, komplett mit Vormischer, Material Kunststoff.

41 861 67,-

Becken	Art.-Nr.	Preis
FL1323 rechts	41 826	419,-
FL1324 links	41 827	419,-

Becken	Art.-Nr.	Preis
FL1401 rechts	41 834	489,-
FL1402 links	41 835	489,-



8 | Rund-Spülbecken LR1770

Mit Abdeckung aus gehärtetem Sicherheitsglas. Bohrung für Wasserhahn (ø 33 mm), Art.-Nr. 41 860; inklusive Ablaufarmatur und Dichtung. Einbautiefe 15 cm, Ausschnittmaße ø 39,2/35,4 cm, Außenmaße ø 40,7 cm x 15 cm, Gewicht 3,9 kg. **41 801 209,-**

9 | Spülbecken Can LR1375

Mit Abdeckung aus gehärtetem Sicherheitsglas. Inklusive Ablaufarmatur und Dichtung. Einbautiefe 12,1 cm, Ausschnittmaße 36,3 x 28,8 cm, Außenmaße 37,5 cm x 30 cm x 12,1 cm, Gewicht 1,5 kg. **41 803 146,-**

10 | Spülbecken Can LA1401

Inklusive Ablaufarmatur. Einbautiefe 15 cm, Ausschnittmaße 34,5 x 24,2 cm, Außenmaße 35,5 cm x 26 cm x 15 cm, Gewicht 1,3 kg. **41 806 86,-**

11 | Spülbecken Can LA1402

Inklusive Ablaufarmatur. Einbautiefe 15 cm, Ausschnittmaße 33,2 x 30,2 cm, Außenmaße 35 cm x 32 cm x 15 cm, Gewicht 1,5 kg. **41 807 100,-**



12 | Spülbecken 930

Inklusive Ablaufarmatur und Dichtung, Einbautiefe 14,5 cm, Ausschnittmaße 37,2 x 27,2 cm, Außenmaße 38 x 28 cm, Gewicht 1 kg. **41 401 156,-**



13 | Spülbecken 910

Inklusive Ablaufarmatur und Dichtung, Einbautiefe 12,5 cm, Ausschnittmaße 33,6 x 33,6 cm, Außenmaße 37 x 37 cm, Gewicht 1,1 kg. **41 404 194,-**



14 | Rund-Spülbecken 928

Inklusive Ablaufarmatur und Dichtung, Einbautiefe 13 cm, Ausschnittmaß ø 36,6 cm, Außenmaß ø 40 cm, Gewicht 1 kg. **41 410 156,-**



OUTDOOR



Spülbecken

Mit Abdeckung aus temperaturbeständigem Sicherheitsglas, Modelle SNG 4237, SNG 4244 und SNG 420, mit Bohrung ø 39 mm für Wasserhahn, Art.-Nr. 41 555 (die Armatur ist nicht im Lieferumfang enthalten).

Technische Daten:	15 SNG 4133	16 SNG 4237	17 SNG 4244	18 SNG 420
Einbautiefe	12,4 cm	14,5 cm	14,5 cm	14,9 cm
Ausschnittmaße (B x T)	40 x 32,5 cm	40 x 35,5 cm	40 x 42,5 cm	ø 40 cm
Außenmaße (B x T)	41 x 33,5 cm	42 x 37 cm	42 x 44 cm	ø 42 cm
Gewicht	2,4 kg	2,7 kg	3,4 kg	3,5 kg
Art.-Nr.	41 541	41 542	41 543	41 546
Preis	265,-	279,-	279,-	247,-



1 | Kombination HSG 2445

Einbau-Kocher-Spülenkombination mit Abdeckung aus temperaturbeständigem Sicherheitsglas und Bohrung für Wasserhahn ø 27 mm. Mit Sicherheitszündsystem; Leistung 2 x 1,6 kW, Verbrauch 233 g/h. Einbautiefe 14,6 cm, Ausschnittmaße 59 x 43,5 cm, Außenmaße 60 x 44,5 cm, Gewicht 6 kg.

41 680 455,-



DOMETIC

OUTDOOR



Kombination MO 9222

Einbau-Kocher-Spülenkombination mit separaten Abdeckungen aus temperaturbeständigem Sicherheitsglas und Bohrung für Wasserhahn (ø 39 mm), Art.-Nr. 41 555. Mit Sicherheitszündsystem und elektronischer Zündung (Anschlussspannung 12 Volt wird benötigt). Leistung 1 x 1 kW, 1 x 1,8 kW, Verbrauch 204 g/h. Einbautiefe 17,9 cm, Ausschnittmaße 74,2 x 31,2 cm, Außenmaße 76 x 32,5 cm, Gewicht 6 kg.

Kombination MO 9222

Einbau-Kocher-Spülenkombination mit separaten Abdeckungen aus temperaturbeständigem Sicherheitsglas und Bohrung für Wasserhahn (ø 39 mm), Art.-Nr. 41 555. Mit Sicherheitszündsystem und Piezo-Zündung; Leistung 1 x 1 kW, 1 x 1,8 kW, Verbrauch 204 g/h. Einbautiefe 15,2 cm, Ausschnittmaße 79,3 x 30,7 cm, Außenmaße 90 x 37 cm, Gewicht 7 kg.

Becken	Art.-Nr.	Preis
4 links	41 683	489,-
5 rechts	41 684	489,-

Becken	Art.-Nr.	Preis
2 links	41 686	520,-
3 rechts	41 687	520,-

+ Zubehör



6 | Armatur AC 539


Wasserhahn abklappbar, komplett mit Vormischer, Material Kunststoff.

41 555 102,-

7 | Armatur AC 537

Zur Montage in der Arbeitsplatte neben der Spüle, Wasserhahn abklappbar, mit Zweigriff-Mischer warm und kalt, Material Messing.

41 556 236,-



8 | Ablaufarmatur gerade

41 477 29,-

9 | Ablaufarmatur gewinkelt

41 479 29,-

10 | Ablaufarmatur doppelt

Mit abschraubbarem Siphon.

41 481 29,-

i Information

Alle Kocher-Spülenkombinationen

- Anschluss 30 mbar
- mit emaillierten Brennerdeckeln und emaillierten Topfaufsätzen
- inkl. Ablaufarmatur
- inkl. Dichtung



DOMETIC

OUTDOOR



11

11 | Kocher HBG 2335

Einbau-Kochmulde mit Abdeckung aus temperaturbeständigem Sicherheitsglas und Sicherheitszündsystem; Leistung 2 x 1,6 kW, Gasverbrauch 233 g/h. Einbautiefe 8 cm, Ausschnittmaße 44 x 32,5 cm, Außenmaße 46 x 33,5 cm, Gewicht 3,5 kg.

41 656 355,-



12

12 | Kocher HBG 3445

Einbau-Kochmulde mit Abdeckung aus temperaturbeständigem Sicherheitsglas und Sicherheitszündsystem; Leistung 2 x 1 kW, 1 x 1,6 kW, Gasverbrauch 272 g/h. Einbautiefe 8 cm, Ausschnittmaße 51 x 43,5 cm, Außenmaße 52 x 44,5 cm, Gewicht 5,3 kg.

41 657 419,-



13

13 | Kocher HBG 3440

Einbau-Kochmulde mit Abdeckung aus temperaturbeständigem Sicherheitsglas, elektronischer Zündung (Anschlussspannung 12 Volt wird benötigt) und Sicherheitszündsystem; Leistung 1 x 1 kW, 2 x 1,6 kW, Gasverbrauch: 335 g/h. Einbautiefe 8 cm, Ausschnittmaße 54,6 x 42,8 cm, Außenmaße 56 x 44 cm, Gewicht 6,4 kg.

41 659 629,-

Information

Alle Kocher

- Anschluss 30 mbar
- mit emaillierten Brennerdeckel und emaillierten Topfaufsätzen
- inkl. Dichtung

Induktionskochfelder Dometic CVI1350 und CVI1525

Die Induktionskochfelder mit topmoderner Induktionstechnik von Dometic ermöglichen schnelles und bequemes Kochen auf dem Campingplatz. Sie verfügen über eine leicht zu reinigende Glasoberfläche und Sensor-Touch-Bedienelemente zur praktischen Regulierung der Kochtemperatur in 9 Schritten. Die Kochfelder lassen sich besonders schnell aufheizen, weshalb eine automatische Überlastungsabschaltung integriert ist. Außerdem lassen sie sich gut mit einer passenden Spüle kombinieren.

Technische Daten:	14 CVI1350	15 CVI1525
Induktionskochfelder	1	2
Leistung	2,3 kW	1 kW / 1,3 kW
Ausschnittmaße (B x H x T)	33 x 10 x 33 cm	50,5 x 10 x 33 cm
Außenmaße (B x H x T)	35 x 5,5 x 35 cm	52,5 x 5,5 x 35 cm
Gewicht	5 kg	7 kg
Art-Nr.	41 678	41 679
Preis	375,-	805,-



14

NEU



15

NEU

✓ topmoderne Induktionstechnik



1 | Spülbecken Basic Line 34

Ausschnittmaße B 38,7 x H 14,5 x T 42,9 cm, Außenmaße B 48 x H 14 x T 44,5 cm, Beckeninnenmaße B 33,8 x H 9,2 x T 28 cm, Gewicht 2,9 kg.

41 720 325,-

2 | Kocher Basic Line 345

Elektrische Zündung, mit Zündsicherung, Leistung 2 x 1,5 kW, 1 x 2,5 kW, Ausschnittmaße B 52,7 x H 10 x T 42,9 cm, Außenmaße B 54 x H 10 x T 44,5 cm, Gewicht 5,7 kg.

41 722 680,-



Kocher Top-Line 165 und 169

Mit Glasabdeckung, gefertigt aus verstärkter und glasbeschichteter Stahl-oberfläche mit Stahlrahmen; mit elektrischer Zündung und Zündsicherung.

Technische Daten:	3 Top-Line 165	4 Top-Line 169
Brenner	2	3
Leistung Kocher	1 x 1,5 kW / 1 x 2,4 kW	2 x 1,5 kW / 1 x 2,4 kW
Ausschnittmaße (B x H x T)	56,6 x 10,6 x 34,9 cm	51,4 x 10,5 x 45 cm
Außenmaße (B x H x T)	57,6 x 10,6 x 36,1 cm	54,6 x 10,5 x 48,2 cm
Gewicht	8 kg	10,5 kg
Art-Nr.	41 723	41 726
Preis	775,-	945,-

5



5 | Hybrid Kocher Top-Line 981

Besteht aus einem Induktionskochfeld (Leistung 1,4 kW) und einem 2-Flammkocher (Leistung 1 und 1,5 kW) mit elektrischer Zündung und Zündsicherung. Das Induktionskochfeld verfügt über eine Topferkennungsfunktion, Überhitzungsanzeige, Kindersicherung und automatische Sicherheitsabschaltung. Gefertigt aus schwarzem Glas, Ausschnittmaße B 48 x H 10 x T 36 cm, Außenmaße B 50 x H 10 x T 38 cm, Gewicht 6,5 kg.

Induktionskochfeld	Art-Nr.	Preis
links	41 736	1.659,-
rechts	41 737	NEU 1.659,-


THETFORD



6 | Kocher Top-Line 922

2-Flamm-Einbaukocher (Leistung 2 x 1,5 kW) aus schwarzem Glas, mit elektrischer Zündung und Zündsicherung, Ausschnittmaße B 28,5 x H 9,5 x T 48,5 cm, Außenmaße B 30,5 x H 9,5 x T 50 cm, Gewicht 5 kg. 41 731 555,-

7



NEU

7 | Induktionskochfeld Topline 902

Besteht aus 2 Kochfeldern (Leistung 1 x 1,4 kW / 1 x 1,8 kW) mit herausragender Kochleistung und automatischer Erhitzung. Sie verfügen über eine Topferkennungsfunktion, Überhitzungsanzeige und automatische Sicherheitsabschaltung. Außerdem enthält das Induktionskochfeld einen Timer für die einzelnen Zonen und einer Power-Boost Funktion. Gefertigt aus schwarzem gehärtetem Glas, Ausschnittmaße B 27,4 x H 8 x T 48,2 cm, Außenmaße B 30,5 x H 5,3 x T 50 cm, Gewicht 5,5 kg. 41 739 1.910,-



Dunstabzugshauben

Ablufthaube

Typ: CK 500

i Touch-Control



DOMETIC
OUTDOOR

✓ auswaschbarer Metallfettfilter

Dunstabzugshaube CK 500

Abluft-Dunstabzugshaube mit Touch-Control und 3-stufigem Gebläse.

Die Abluft-Dunstabzugshaube CK 500 erfüllt höchste Komfortansprüche. Lüfterstufe, Uhrzeit und Beleuchtung lassen sich einfach per Fingerdruck auf der eleganten Bedienleiste aus hitzebeständigem Glas einstellen. Die Frontleiste, die hygienischen Edelstahlflächen und der 5-lagige Metallfilter sind einfach zu reinigen.

Vorteile der CK 500:

- temperaturbeständige Glas-Bedienleiste
- Touch-Control für Lüfterstufe, Uhrzeit und LED-Beleuchtung
- dreistufiges Gebläse
- auswaschbarer Metallfettfilter
- wetterfeste Dachkuppel
- mit Timerfunktion

Technische Daten: Kapazität: max. 100 m³/h; LED-Beleuchtung (3 Watt, warmweiß, Energieverbrauch in 1000 Std.: 3 kWh); Dachstärke: ab 25 mm; Abluftschlauch: 1,20 m inkl. Befestigungsset für den Abluftschlauch ø 60 mm.

206/914 562,50

Umlufthaube

Typ: CK 2000

i Aktivkohlefilter

✓ integrierte Arbeitsleuchten



Dunstabzugshaube CK 2000

Die Dometic CK 2000 ist eine Reisemobil-Dunstabzugshaube, die nach dem Umluftprinzip arbeitet und so die zusätzliche Installation eines Dachentlüfters überflüssig macht. Der Aufwärtssog erfolgt mittig nach oben, die gereinigte Luft wird über die Seiten und nach vorne zurückgeleitet. Die so entstehende Luftpuppel fängt sämtliche Kochdünste auf und garantiert eine gute Saugleistung.

Vorteile der CK 2000:

- einfacher Einbau ohne Verlegen von Abluftschläuchen
- auswaschbarer Metallfettfilter
- austauschbarer Aktivkohlefilter
- beide Filter leicht zugänglich
- zweistufiges Gebläse
- integrierte Arbeitsleuchten

Technische Daten: Kapazität: 38/45 m³/h; 2-stufiges Gebläse, 2 integrierte Halogenleuchten (2 x 10 Watt/12 Volt, GU4, 2 Beleuchtungsstufen), auswaschbarer Metallfettfilter, austauschbarer Aktivkohlefilter.

206/911 500,-

+ Zubehör

Aktivkohlefilter

Für die Dometic Dunstabzugshaube CK 2000.

206/912 67,50



MADE IN GERMANY
HPV

Spirituskocher

Spirituskocher der gehobenen Qualität. Aus lackiertem Stahlblech, regelbar, mit Topfträgern. Brenndauer mit 1 Füllung: 120 Minuten pro Brenner. Ohne Zündsicherung.



Salsa 1-flammig

Nennleistung: 1000 W; Maße(BxHxT): 25x9,5

x 32 cm; Packmaß: 32 x 27,5 x 10 cm;

Gewicht: 1,2 kg

310/531

92,50



Mambo 2-flammig

Nennleistung: 2000 W; Maße(BxHxT): 50x9,5

x 32 cm; Packmaß: 51 x 32,5 x 10,5 cm;

Gewicht: 2,5 kg

310/532

152,50



i inkl. Transportkoffer

Kartuschen-Gaskocher Devil SD

Kartuschen-Gaskocher mit Zündsicherung, integrierter Piezozündung und Edelstahl-Brenner. Gaszufuhr regelbar. Inklusive Transportkoffer.

Betriebsdruck: Kartusche; Nennleistung: 2,2 kW;

Gasverbrauch: 160 g/h; Maße(BxHxT): 37,5

x 13 x 25,5 cm; Packmaß: 38 x 32 x 13 cm;

Gewicht: 1,9 kg

310/365

57,50



optimiert die
Wärmeverteilung

Sicherheitskochplatte

Die Sicherheitskochplatte verteilt Wärme gleichmäßig, verhindert Überkochen und Anbrennen von Speisen, hält Teller warm und eignet sich zum Rosten mit Alufolie (Flamme nicht über Rand), aber nicht auf Glas oder Keramik. Energiesparend.

ø 16 cm **310/510** 21,-
ø 19 cm **310/511** 22,50



Hockerkocher Modell 10 kW

Der leistungsstarke, qualitativ hochwertige Hockerkocher ist stufenlos regelbar und überzeugt mit seiner stabilen Verarbeitung und seinen vielfältigen Einsatzmöglichkeiten. Der Kocher ist nicht nur perfekt für Jugendgruppen, Vereine und Schausteller, sondern ist auch ein idealer Begleiter in Krisenzeiten und bei Stromausfall. Mit Brenner aus massivem Gusseisen. Mit Zündsicherung. Zündsystem: Piezozünder; Betriebsdruck: 50 mbar; Nennleistung: 10 kW; Gasverbrauch: 746 g/h; Maße (B x H x T): 40 x 18 x 40 cm; Packmaß: 42 x 42 x 11 cm; Gewicht: 6,3 kg

320/326 75,-



Hockerkocher Modell 4 kW

Der stabile, stufenlos regelbare Hockerkocher ist ideal für Jugendgruppen, Vereine, Schausteller oder alle, die große Feste veranstalten! Auch das Beheizen von Räucheröfen oder Gulaschkanonen ist möglich. Beste Qualität, stabile Verarbeitung und höchste Sicherheitsaspekte sind bei diesem vielseitig einsetzbaren Kocher selbstverständlich. Gasart: Propan-Butan. Mit höhenverstellbaren Beinen (5 cm). Mit Zündsicherung.

Betriebsdruck: 50 mbar; Nennleistung: 4 kW; Gasverbrauch: 545 g/h; Maße (B x H x T): 30 x 12 x 30 cm; Packmaß: 32 x 31 x 9 cm; Gewicht: 2 kg

310/434 67,50



Grillaufsatz

Mit antihaftbeschichteter Grillfläche und integrierter Wasserschale/Fettauffangrinne für gesundes, rauchloses Grillen. Maße (ø): 31 cm; Gewicht: 700 g


310/699 29,-



CAMP-A-TOASTER® – das Original

Sorgt auch im Urlaub, weitab von Bäcker und Supermarkt, für frischen Toast und knusprige Brötchen. Einfach zentral auf eine Flamme stellen – fertig. Mit Aufbewahrungstasche. Material: Edelstahl; Maße (B x H x T): 22,5 x 5,6 x 13 cm; Packmaß: 24 x 14 x 6 cm; Gewicht: 273 g

350/046 31,-



verbessert Brennzeit und Sicherheit

Windschutz Campingkocher

Klassischer Windschutz für Campingkocher

Damit kann ein Kocher noch umfassender gegen Wind geschützt werden. Faltbares Modell in guter Qualität. Mit Hilfe des Windschutzes wird die Heizleistung bzw. Brennzeit Ihres Kochers oder Grills wesentlich gesteigert. Manchmal wird das Kochen erst durch einen Windschutz möglich und die Sicherheit wird erheblich verbessert. Bei heftigen Böen sollte der Windschutz seinerseits aber auch gesichert werden. In 2 Größen. Mit separatem Bodenblech zum Schutz der Abstellfläche. Material: Aluminium

Für Zweiflammkocher

Maße (B x H x T): 55 x 30 x 35 cm; Packmaß: 56 x 36 x 2 cm; Gewicht: 1,2 kg

310/660 60,-

Für Dreiflammkocher

Maße (B x H x T): 65 x 30 x 38 cm; Packmaß: 67 x 39 x 2 cm; Gewicht: 1,5 kg

310/661 70,-



Edelstahl-Campingtoaster

Für Gaskocher. Toasten Sie bis zu 4 Scheiben gleichzeitig. Einfach zu handhaben. Auch im Urlaub müssen Sie auf die gewohnten knusprigen Toasts nicht verzichten. Material: Edelstahl; Maße (B x H x T): 23,8 x 10,5 x 23,3 cm; Packmaß: 23 x 22,5 x 1,5 cm; Gewicht: 247 g

350/045 10,50



Niederdruckregler Camping

Typ: EN61
Nur für den Campingbereich. Im Flaschenkasten dürfen nur die Caravan-Niederdruckregler 310/711, 310/712, 310/713 verwendet werden. Passend für alle Propangasflaschen 5 und 11 kg, ohne Manometer; **Betriebsdruck: 50 mbar**; max. Druck: PS 16 bar; Anschluss: KLF x G 1/4 LH-KN

310/700 15,50



Mitteldruck-Schlauchleitung

Zur Verbindung von Armaturen, Verbrauchsgeräten und Rohrleitungen. DVGW-Baumusterprüfzertifikat. Schlauchleitung Kunststoff mit Textileinlage nicht kältebeständig. Schlauchabmessung 6,3 x 3,5 mm.

Anschluss: G 1/4 LH-ÜM x G 1/4 LH-ÜM
800 mm **310/770** 10,50
1500 mm **310/771** 12,-



Grillregler Basic, Niederdruckregler

Typ: EN61
Grillregler BASIC zum Anschluss an Gasflaschen, speziell für den Betrieb von Gasgrills, ohne Manometer; **Betriebsdruck: 50 mbar**; max. Druck: PS 16 bar; Anschluss: KLF x G 1/4 LH-KN

310/724 17,50





Campingkocher Bluecraft

Der Gaskocher überzeugt durch seine starke Leistung bei niedrigem Verbrauch. Eine konstante Wärmezufuhr führt zu einem effizienten Energieeinsatz und gleichzeitig zu weniger Schadstoffemission.

- Betriebsdruck: 50 mbar
- sehr stabile emaillierte Topfträger
- emaillierte Brennerdeckel
- Schlauchanschluss: 1/4" Linksgewinde
- Farbe: weiß

Information

Was Sie zusätzlich zum Betreiben benötigen:
 Druckminderer: 50 mbar
 Gasschlauch: beidseitig mit 1/4" Linksgewinde-Anschluss und Länge nach Ihrem Bedürfnis



2-flammig

Nennleistung: 4,4 kW; Gasverbrauch: 320 g/h;
 Maße (B x H x T): 60 x 10 x 33 cm;
 Packmaß: 61 x 34 x 10 cm; Gewicht: 3,2 kg

Ohne Züandsicherung.	310/692	62,50
Mit Züandsicherung.	310/665	85,-



3-flammig

Nennleistung: 5,25 kW; Gasverbrauch: 385 g/h;
 Maße (B x H x T): 61 x 10 x 33 cm;
 Packmaß: 61 x 34 x 10 cm; Gewicht: 3,3 kg

Ohne Züandsicherung.	310/693	70,-
Mit Züandsicherung.	310/666	115,-



4-flammig

Nennleistung: 5,8 kW; Gasverbrauch: 422 g/h;
 Maße (B x H x T): 54 x 10 x 58 cm;
 Packmaß: 54 x 53,5 x 11 cm; Gewicht: 4,7 kg

Ohne Züandsicherung.	310/694	100,-
Mit Züandsicherung.	310/667	157,50

Edelstahlkocher Turbo

Edelstahlkocher mit neuer Gastechologie:
 Durch den Turboeffekt wird die Verwirbelung von Gas und Sauerstoff verstärkt und die Verbrennung erfolgt konzentrierter. Dadurch wird der Verbrauch erheblich gesenkt und Sie sparen Energie. Gleichzeitig wird die Effektivität der Hitzeerzeugung erhöht.

Alle Kocher sind zündgesichert und mit Piezozündung ausgerüstet. Die qualitativ hochwertige Verarbeitung aus Edelstahl hat eine hohe Korrosionsbeständigkeit und verlängert die Lebenszeit dieser Kocher um ein Vielfaches.

Einsetzbar für 30 mbar und 50 mbar ohne Umschaltung. Angaben der Leistung bei 30 mbar.
 Lieferung ohne Schlauch und Regler.
 Mit Züandsicherung.
 Betriebsdruck: 30 mbar | 50 mbar



1-flammig

Nennleistung: 4 kW; Gasverbrauch: 290 g/h;
 Maße (B x H x T): 41,2 x 11,8 x 30,2 cm;
 Gewicht: 3 kg

310/630	120,-
----------------	--------------



2-flammig

Nennleistung: 7 kW; Gasverbrauch: 500 g/h;
 Maße (B x H x T): 70 x 11,5 x 40 cm;
 Gewicht: 5,5 kg

310/631	215,-
----------------	--------------



3-flammig

Nennleistung: 8 kW; Gasverbrauch: 580 g/h;
 Maße (B x H x T): 68 x 15 x 38 cm;
 Gewicht: 5,7 kg

310/632	262,50
----------------	---------------



Vierflammkocher

Der Luxus-Kocher von Parker – robuster Vierflamm-Gaskocher mit Züandsicherung. Mit schweren emaillierten Brennerabdeckungen und Topfträgern aus emailliertem Flachstahl. Leistung: 0,90 kW/1,65 kW/2,30 kW/2,80 kW. Bei einem durchschnittlichen Verbrauch von 80 g/h pro kW ergibt sich daher ein Gesamtverbrauch von 612 g/h.

Mit Züandsicherung. Betriebsdruck: 50 mbar; Nennleistung: 2,8 kW; Gasverbrauch: 612 g/h; Maße (B x H x T): 49 x 12 x 47,5 cm; Packmaß: 59 x 51,5 x 13 cm; Gewicht: 7,2 kg	310/681	367,50
--	----------------	---------------

Was Sie zusätzlich zum Betreiben benötigen:
 Druckminderer: 50 mbar
 Gasschlauch: G 1/4" Linksgewinde-Anschluss und RVS 8, Länge nach Ihrem Bedürfnis.

+Zubehör

Mitteldruck-Schlauchleitung

750 mm	310/757	12,-
1500 mm	310/752	14,-

Grillregler PRO mit Manometer, Niederdruckregler

310/725	67,50
----------------	--------------





mit antihaftbeschichteter
Grillschale



integrierter Staukasten

Zweiflammkocher Calypso Classic

Für Camping, Picknick und Terrasse. Zweiflammkocher und Grill im schönen Design mit emailiertem Rost und antihaftbeschichteter Grillschale. Mit zwei leistungsstarken 2,5-kW-Brennern, Piezozündung und 80 cm Anschlusschlauch im integrierten Staukasten des eleganten, pulverbeschichteten Koffers mit Tragegriff. Verbrauch: 190 g/h je Brenner bei Vollbrand; 65 g/h je Brenner bei Kleinbrand (Grilleinstellung). Ohne Zündsicherung. Betriebsdruck: 50 mbar; Nennleistung: 5 kW; Gasverbrauch: 380 g/h; Maße (B x H x T): 54,5 x 9,5 x 37 cm; Packmaß: 55,5 x 38,5 x 13 cm; Gewicht: 6,6 kg

310/633 257,50

Allzeit exzellente Leistung!

Edelstahl-Gaskocher Tango

Leistungsstärke und Strapazierfähigkeit – das sind die Eigenschaften, die die HPV Produkte auszeichnen. Die Innovation ist das Premiummodell Tango. Ausgestattet mit Starkbrennern à 2,5 kW und einem integrierten Windschutz, sorgt der exklusive Edelstahlkocher allzeit für exzellente Leistung. Seine Zündsicherung und Piezozündung garantieren zudem höchste Sicherheit und Komfort. Und wem das noch nicht genügt: Mit der zusätzlich erhältlichen Aluminiumguss-Grillplatte (teflonbeschichtet) lässt sich der Tango im Handumdrehen in einen vollwertigen Grill verwandeln.

- Gehäuse aus Edelstahl, emailierter Topfträger
- inklusive Windschutz
- inklusive Anschlusschlauch und Tragetasche
- Mit Zündsicherung.
- Betriebsdruck: 50 mbar

Die Kocher von HPV sind mit APT-Brenner-Technik ausgestattet. Damit erzielen die Kocher eine maximale Heizleistung bei minimalem Gasverbrauch. Daher wird in hohem Maße die Umwelt geschont!
Kocher & Grillgeräte mit APT-Verbrennung (APT = Atmosphere Protection Technology).

Alle Produkte dieser Seite sind Made in Germany!

HPV



Zweiflammkocher Rumba

Blau mit Deckel, 2 x 1,6 kW, mit Schlauch, APT-Verbrennung. Nennleistung: 3,2 kW; Gasverbrauch: 220 g/h; Maße (B x H x T): 50 x 37 x 29 cm; Packmaß: 51 x 30 x 10 cm; Gewicht: 3,1 kg



Einflammkocher Samba

Blau, ohne Deckel, 1,6 kW mit Schlauch. APT-Verbrennung. Nennleistung: 1,6 kW; Gasverbrauch: 110 g/h; Maße (B x H x T): 25 x 8 x 29 cm; Gewicht: 1,2 kg

Mit Zündsicherung.

30 mbar	310/634	142,50
50 mbar	310/635	142,50

Mit Zündsicherung.

30 mbar	310/640	92,50
50 mbar	310/638	92,50

Ohne Zündsicherung.

50 mbar	310/636	105,-
---------	----------------	--------------

Ohne Zündsicherung.

30 mbar	310/639	67,50
50 mbar	310/637	67,50

Zubehör


Kontaktgrillfläche

- gegossene Aluminium-Grillplatte
 - teflonbeschichtet
 - passend für alle HPV Zweiflammkocher
 - Maße (B x H x T): 47 x 3 x 24 cm; Gewicht: 1,4 kg
- 310/648 55,-**



Inkl. Tragetasche

BEST
SELLER



2-flammig

Nennleistung: 5 kW; Gasverbrauch: 360 g/h; Maße (B x H x T): 52,5 x 22 x 31,5 cm; Packmaß: 62 x 39 x 19 cm; Gewicht: 4,7 kg

310/651 322,50



3-flammig

Nennleistung: 7,5 kW; Gasverbrauch: 540 g/h; Maße (B x H x T): 62 x 22 x 34,5 cm; Packmaß: 72 x 42 x 19 cm; Gewicht: 5,9 kg

310/652 395,-



Gaskocher Jimbu Kocher

Dank des integrierten Windschutzes sowie eines robusteren Deckels und Rahmens sind stürmische Tage für diesen leistungsstarken, tragbaren Kocher und Grill kein Problem. Mit der regulierbaren Flamme bringen Sie Wasser im Nu zum Kochen und können Ihr Essen so zubereiten, wie Sie es mögen. Dieser Kocher ist mit seinem herausnehmbaren Rost und seiner Auffangschale leicht zu reinigen und damit perfekt für Campingurlaube und Grillabende geeignet. Für EN417-Gaskartuschen.

- antihafbeschichteter Grillrost
 - stabile Edelstahlbrenner mit hoher Leistung
 - rutschfeste GummifüÙe
- Ohne Zündsicherung. Betriebsdruck: 50 mbar; Nennleistung: 3500 W; Gasverbrauch: 255 g/h; Maße (B x H x T): 46 x 12 x 31,5 cm; Packmaß: 48 x 33 x 13,5 cm; Gewicht: 4,5 kg
- 310/989 145,-**



Gaskocher Appetizer Duo

Klein und leistungsstark: Der kompakte Appetizer Duo ist einfach zu verstauen und zu transportieren. Zwei individuell regelbare Brenner bringen Wasser schnell zum Kochen und der seitliche Windschutz schützt vor dem Wetter. Perfekt für Ausflüge, Rundreisen oder Grillabende. Der Kocher lässt sich sicher an eine LPG-Gasflasche anschließen.

- antihafbeschichteter Grillrost
 - stabile Edelstahlbrenner mit hoher Leistung
 - rutschfeste GummifüÙe
 - inkl. Gasschlauch (80 cm)
- Ohne Zündsicherung. Betriebsdruck: 50 mbar; Nennleistung: 2,8 kW; Gasverbrauch: 204 g/h; Maße (B x H x T): 46 x 9,5 x 25 cm; Packmaß: 53 x 30,5 x 11,5 cm; Gewicht: 2,98 kg
- 310/987 82,50**



2 Cook 3



Die handlichen Kocher mit zwei Topfständern sind dank der automatischen Piezozündung einfach zu zünden. Abnehmbare Windschutzbleche an den Seiten verhindern, dass die Gasflammen vom Wind ausgeblasen werden. Die Geräte sind stabil, haben rutschfeste GummifüÙe und werden mit einer praktischen Trage- und Aufbewahrungstasche geliefert. Lieferung ohne Schlauch und Regler. Gasverbrauch: 2 x 160 g/h.


Ohne Zündsicherung. Nennleistung: 4 kW; Gasverbrauch: 320 g/h; Maße (B x H x T): 55 x 9 x 30,7 cm; Packmaß: 60 x 32,5 x 12,5 cm



2 Cook 3 Pro Stove

Lieferumfang: Kocher, zwei Topfständer, Trage-/Aufbewahrungstasche
Gewicht: 3,9 kg

30 mbar	310/456	105,-
50 mbar	310/457	105,-



2 Cook 3 Turbo

Treten Sie mit dem neuen 2 Cook 3 Turbo in die Welt der Innovationen ein. Die neue Brenner-technik mit innerer Flamme sorgt für eine höhere Heizleistung auf der Kochfläche und kann die Kochzeit um bis zu 20 % reduzieren.

Die beiden Brenner liegen tiefer im Gehäuse und sind demnach weniger windanfällig. Jeder Brenner wird unabhängig voneinander mit einem eigenen Drehknopf und Piezozündung bedient. Zudem hat der 2 Cook 3 Turbo eine Zündsicherung, die die Nutzung in Innenräumen ermöglicht.

Die GummifüÙe verhindern ein Verrutschen des Kochers. Nach dem Gebrauch kann der Deckel geschlossen und in der mitgelieferten Trage-/Aufbewahrungstasche verstaut werden. Grillfläche: 2 x 25 x 27 cm
Gasverbrauch 2 x 160 g/h.

Mit Zündsicherung. Nennleistung: 4,4 kW; Gasverbrauch: 160 g/h; Maße (B x H x T): 55 x 9 x 30,7 cm; Packmaß: 60 x 32,5 x 12,5 cm



2 Cook 3 Turbo Stove

Lieferumfang: Windschutzbleche, Topfständer und Trage-/Aufbewahrungstasche
Gewicht: 4 kg

30 mbar	310/548	137,50
50 mbar	310/547	137,50



2 Cook 3 Pro Deluxe

Lieferumfang: Kocher, zwei Topfständer, zwei keramikbeschichtete Grillplatten (1 x glatt, 1 x gerippt), 1 Griff für Grillplatten, 1 Kaffeekannenständer, Trage-/Aufbewahrungstasche
Gewicht: 5,75 kg

30 mbar	310/458	177,50
50 mbar	310/459	177,50



2 Cook 3 Turbo Deluxe

Lieferumfang: Topfständer, glatte Platte, gerippte Platte, Windschutzbleche, abnehmbarer Handgriff und Trage-/Aufbewahrungstasche
Gewicht: 5 kg

30 mbar	310/546	210,-
50 mbar	310/545	210,-



Campingkocher Vulcan 3000

Moderner, leistungsstarker Gaskartuschenkocher.

- robustes, schlagfestes und hochwertiges Kunststoffgehäuse
- extrem gute Standsicherheit durch optimierte Standfläche
- regelbar
- mit Piezozündung
- für den Betrieb mit 190 g Stechkartusche
- Ohne Züandsicherung.

Betriebsdruck: Kartusche; Nennleistung: 1300 W;
Gasverbrauch: 93 g/h; Maße (B x H x T): 18 x 21 x 14 cm; Packmaß: 22,3 x 15,8 x 15,4 cm;
Gewicht: 600 g **310/990** **42,-**

Butangas Stechkartusche

Mit Gas-Stop-System.

Entsprechend DIN EN

417:2012. Geeignet

für Brenner mit Stechvorrichtung wie

Gaskocher oder Gaslampen. Gefahr! H220, H280
190 g **310/544** **2,90**



Ventilkartusche TGO

Ventilkartusche mit Butan für Gaskartuschenkocher. Verbrennt sauber und rückstandsfrei. Brenndauer bei voller Leistung ca. 2 Stunden.



220 g

Gefahr! H220, H280
310/698 **5,20**

PRIMUS

SCHRAUB

Primus Power Gas

Schraubventilkartuschen gefüllt mit Flüssiggas von Primus.

Gefahr! H220, H280

230 g

450 g



320/102 **7,30**
320/103 **10,50**

PRIMUS

Primetech Stove Set

Dank des effektiven Windschutzes und eines Topfs mit integriertem Wärmetauscher ist der Gasverbrauch im Vergleich zu herkömmlichen Kochern etwa 50 % geringer. Das Einstellventil mit Druckregulator sorgt für einen gleichbleibenden Power Output. Zusätzlich verfügt der Brenner über eine patentierte Konstruktion, die Stichflammen vorbeugt, falls der Kocher einmal umfällt. Blitzschnell aufgebaut und einsatzbereit. Für den Transport passen alle Teile praktisch in den Topf. Der zweite Topf wird ohne Wärmetauscher geliefert.

Das PrimeTech Stove Set besteht aus:

- Windschutz mit integriertem Brenner
- 1 PrimeTech Topf mit keramischer Antihafbeschichtung
- 1 Aluminium-Topf hart eloxiert
- Deckel mit integriertem Sieb
- Griffzange
- Piezozünder
- isolierender Packbeutel

Betriebsdruck: Kartusche; Nennleistung: 2000 W;
Gasverbrauch: 115 g/h



platzsparend
verstaubar

1,3 l für 1 – 2 Personen

Maße (H x ø): 12 x 18,5 cm

Packmaß: 20,6 x 20,5 x 14 cm

Gewicht: 700 g

310/478

200,-

2,3 l für 3 – 4 Personen

Maße (H x ø): 20,2 x 20,2 cm

Packmaß: 23,1 x 22,8 x 18,1 cm

Gewicht: 1,06 kg

310/473

220,-



NEU



SCHRAUB

Gaskocher Moja Stove

Der Einzelbrenner ist leicht, kompakt und einfach zu transportieren. Auch optimal als ultrakompakte Küchenlösung im Boot/Van. Wenn Sie eine große Pfanne/Kochtopf verwenden möchten, entfernen Sie einfach die Abdeckung. So haben Sie zusätzlichen Platz, damit die Pfanne mitig auf der Flamme stehen kann. Der kraftvolle 3000-W-Brenner mit präziser Flammensteuerung ermöglicht Ihnen das Kochen und Braten mit genau der richtigen Hitzezufuhr. Der Topfhalter und die Tropfschale aus Edelstahl lassen sich zum Reinigen leicht entfernen. Ein holzbeschichteter Griff sorgt für einfachen Transport und verschleißt den Kocher für den Transport sicher.

Lieferung ohne Gaskartusche.

Ohne Züandsicherung. Betriebsdruck: Kartusche; Nennleistung: 3000 W; Gasverbrauch: 180 g/h
Maße (B x H x T): 29,5 x 32 x 27 cm
Packmaß: 29,5 x 26,6 x 7,8 cm
Gewicht: 2,3 kg **310/465** **215,-**



NEU



SCHRAUB

Gaskocher Kinjia Stove

Dieser Zweiflammenkocher ist kompakt, leicht und einfach zu transportieren. Er bietet bequem Platz für zwei große Töpfe. Jeder Brenner kann separat entzündet und betrieben werden. Gefertigt aus Aluminiumdruckguss wird dieser schlanke Kocher über Jahre hinweg ein treuer Begleiter sein. Die Topfhalter und die Tropfschale aus Edelstahl lassen sich zum Reinigen leicht entfernen. Zum Verstauen einfach verschließen.

Lieferung ohne Gaskartusche.

Ohne Züandsicherung. Betriebsdruck: Kartusche; Nennleistung: 3000 W; Gasverbrauch: 360 g/h;
Maße (B x H x T): 47,3 x 32 x 32 cm
Packmaß: 47,5 x 29,5 x 7,8 cm
Gewicht: 3,7 kg **310/468** **235,-**

Gasflaschen bzw. Gaskartuschen sind bei Kochern, Grills und Laternen nicht im Lieferumfang enthalten!

Alle Gaskartuschen stehen unter Druck und sind somit hochentzündlich! Vor Temperaturen über 50 °C schützen!

Eine Erläuterung der Piktogramme sowie der Gefahren- und Sicherheitshinweise finden Sie auf Katalogseite 858 und unter www.frankanafreiko.de





PRIMUS

NEU



Gaskocher Mimer Stove Kit II

Das klassische Kochset besteht aus dem robusten Mimer Kocher, zwei Töpfen und einer Pfanne. Das Set wird Sie lange auf Ihren Trekking-Touren begleiten. Die zwei leichten Töpfe aus gehärtetem Aluminium (1,3 l und 2,3 l) passen ineinander und sind so leicht zu verstauen. Mit der Griffzange sind heiße Töpfe und Pfannen kein Problem mehr. Wird mit Transportbeutel aus Nylon geliefert. **Lieferung ohne Gaskartusche.**

Ohne Zündsicherung. Betriebsdruck: Kartusche; Nennleistung: 2800 W; Gasverbrauch: 200 g/h; Maße (HxØ): 8,2 x 12,5 cm; Packmaß: 22,1 x 22,1 x 10,7 cm; Gewicht: 760 g **310/464 85,-**



Gaskartuschenkocher Mimer Stove

Einfacher, robuster und flexibler Gaskocher für alle, die gute Speisen in der Natur genießen möchten. Die Topfauflage sorgt für einen ausgezeichneten Windschutz, der das Kochen sowohl schneller als auch zuverlässiger gestaltet.

Siedepunkt in 3 min (1 Liter Wasser). Betriebsdruck: Kartusche; Nennleistung: 2800 W; Gasverbrauch: 197 g/h; Maße (HxØ): 5,5 x 12,5 cm; Packmaß: 12,4 x 10,8 x 7,9 cm; Gewicht: 227 g

310/479 33,50

Gaskartuschenkocher Mimer Stove Duo

Der Mimer Stove mit Anschluss für Schraub- und Clic-Verschlusskartuschen. Betriebsdruck: Kartusche; Nennleistung: 2800 W; Gasverbrauch: 197 g/h; Maße (HxØ): 5,5 x 12,5 cm; Packmaß: 12,3 x 10,8 x 7,9 cm; Gewicht: 257 g

310/477 42,-



praktisch zu transportieren



als Schneidebrett nutzbar

Gasgrill Onja Stove Duo

Der Onja ist ein vielseitiger, tragbarer Kocher mit integriertem Tragegurt und Schneidebrett. Konzipiert für Outdoor-Köche, die ihre Camping-Küche gerne im Park oder bei einer Wochenend-Kanoutour nutzen. Im ausgeklappten Zustand bildet das Gehäuse eine solide Kochstelle mit zwei Flammen. Eine Abdeckung aus Eichenholz schützt die Brenner und lässt sich zusätzlich als Schneidebrett verwenden. Die Topfauflage aus Edelstahl sorgt für mehr Effizienz und das einzigartige Design mit Standfuß weckt Kindheitserinnerungen an Campingabenteuer. Ohne Zündsicherung.

Betriebsdruck: Kartusche; Nennleistung: 5,6 kW; Gasverbrauch: 200 g/h; Maße (BxHxT): 44 x 15,6 x 30,6 cm; Packmaß: 44 x 30 x 14,5 cm; Gewicht: 4,6 kg **320/100 200,-**

Gaslampe Easy Light Duo

Die Easy Light verbreitet Licht und Wärme und beansprucht im Rucksack nur wenig Platz. Sie bietet einen patentierten, fast geräuschlosen Brenner, einen praktischen Piezozünder und eine stufenlos einstellbare Helligkeit (bis max. 490 Lumen). Die Version mit dem Duo-Ventil eignet sich für die meisten auf dem Markt erhältlichen Schraub-Gaskartuschen. Hergestellt aus korrosions- und wartungsfreiem Material. Lieferung in einer stoßfesten Kunststoffbox ohne Gaskartusche. Betriebsdruck: Kartusche Nennleistung: 300 W Maße (BxHxT): 7,9 x 14,1 x 7,3 cm Packmaß: 17,2 x 9,5 x 9,2 cm Gewicht: 203 g **310/462 85,-**



Gasgrill Kuchoma

Der Grill Kuchoma ist leicht und kompakt genug, um ihn einfach in einer Hand zu tragen. Er ist der perfekte tragbare Grill für jeden Grillkoch im Freien. Die intuitive Verriegelung lässt sich leicht öffnen und sichern – da macht das Vorbereiten genauso viel Spaß wie das Essen. Die große Abdeckhaube aus Stahl bietet viel Platz für Spieße und Slow-Cooking-Grillgut. Einfach den Deckel schließen, um alle Aromen zu bewahren und das Grillgut mit indirekter Hitze zuzubereiten. Der Grillrost mit Keramik-Antihafbeschichtung und die Edelstahl-Tropfschale lassen sich einfach per Hand reinigen. Lieferung ohne Gaskartusche. Ohne Zündsicherung.

Betriebsdruck: Kartusche; Nennleistung: 2500 W; Gasverbrauch: 180 g/h; Maße (BxHxT): 43 x 29 x 14 cm; Packmaß: 51,5 x 33,5 x 18,5 cm; Gewicht: 3,3 kg **320/101 257,50**


Zubehör

Tasche Kuchoma Gasgrill

Farbe: schwarz; Material: 100 % PA Polyamid **310/463-1 72,50**

Adapter Kuchoma Gasgrill

3 kg **310/463-2 23,-**
5/11/33 kg **310/463-3 23,-**





Gefahr!, H220

C 500



C 300



Ventilkartusche

Die Coleman® Ventilkartuschen sind mit dem besonders leistungsstarken Butan-/Propangasgemisch im Verhältnis 70/30 gefüllt und sind bis zum Gefrierpunkt einsetzbar. Schraubkartusche mit Ventil. Längere Brenndauer für längere Ausflüge.

C 300, 240 g
C 500, 440 g

320/971 **9,-**
320/972 **11,-**



Gefahr!, H225, H304, H315, H336, H411



Coleman Fuel

Spezielles, reines Katalytbenzin, für alle Coleman® Benzin-Produkte verwendbar.

1000 ml

310/960

11,-

Benzin



2-Flamm-Kocher Unleaded

Kompakter 2-Flamm-Kocher, der zu einem handlichen Tragekoffer gepackt werden kann. Beide Brenner sind getrennt regelbar. Einfache Handhabung und sparsamer Verbrauch.

- Brenndauer: bis zu 6 Stunden
- inkl. Trichter
- Siedezeit: 4 Min. für 1 Liter Wasser
- Brennstoff: bleifreies Benzin oder Coleman® Fuel
- Ohne Zündsicherung. Nennleistung: 4100 W; Maße (B x H x T): 46 x 41 x 29 cm; Packmaß: 46 x 12 x 29 cm; Gewicht: 4,5 kg

310/425

250,-

Benzin



Benzinkocher Unleaded Sportster™

Der Unleaded Sportster™ II ist der ideale Kocher für alle, die ihre Freizeit gerne im Freien verbringen: kompakt, leistungsstark und verlässlich auch bei niedrigen Temperaturen.

- Brenndauer: bis zu 8 Std. 18 Min.
- Siedezeit: 5 Min. 20 Sek. für 1 Liter Wasser
- in Topfträger integrierter Windschutz
- praktische Transportbox im Lieferumfang enthalten
- Brennstoff: bleifreies Benzin oder Coleman® Fuel

Ohne Zündsicherung. Nennleistung: 2800 W; Maße (H x ø): 15 x 12 cm; Packmaß: 19,5 x 18 x 18 cm; Gewicht: 900 g

310/526

167,50



Ersatzgenerator

320/309

26,50



Benzin



Benzinlampe Northstar™

Der „kleine“ Leuchtturm

Sie reisen gerne in entlegene Ecken dieser Welt und suchen eine robuste und zuverlässige Lampe, die einfach zu bedienen ist? Dann sind Sie mit der Northstar™ Benzinlampe mit 220 Watt Leuchtkraft bestens bedient. Die Lampe hat ein extradickes Glas, das von einem Schutzgitter vor Schlag geschützt wird. Zudem hat sie durch den rutschfesten Gummifuß eine hervorragende Stabilität. Und zum Nachfüllen fahren Sie einfach an die nächste Tankstelle.

- Helligkeit stufenlos regulierbar
- mit Hänge-/Tragebügel
- Brenndauer: bis zu 7 Stunden
- Piezozündung
- Druckindikator in der Pumpe
- Brennstoff: bleifreies Benzin oder Coleman® Fuel
- Tankinhalt: 0,7 l

Nennleistung: 220 W; Maße (H x ø): 36 x 15 cm; Packmaß: 40,1 x 19,5 x 18,5 cm; Gewicht: 1,8 kg

320/311

230,-



Ersatzteile?
Online!



Mehr?
Online!



Ersatzglas

320/315

42,-



Ersatzgenerator

320/316

50,-

Gasflaschen bzw. Gaskartuschen sind bei Kochern, Grills und Laternen nicht im Lieferumfang enthalten!

Alle Gaskartuschen stehen unter Druck und sind somit hochentzündlich! Vor Temperaturen über 50 °C schützen!

Eine Erläuterung der Piktogramme sowie der Gefahren- und Sicherheitshinweise finden Sie auf Katalogseite 858 und unter www.frankanafreiko.de





Hier finden Sie unsere aktuellen Preise.



Gaskocher Twister® Plus PZ

Twister® Plus PZ mit innovativer Easy Clic® Plus Verbindung, integrierter Piezozündung und kompaktem Packmaß.

- mit Transportbox
- 3 zusammenlegbare, leicht verlängerte Topfträger, mit integriertem Windschutz
- Hitzeschild schützt die Hand bei der Bedienung des Regelknopfes
- mit Piezozündung
- Siedezeit: 3 Min. 45 Sek.
- Brenndauer: 1 Std. 10 Min. (CV 300 Plus)
- Ohne Züandsicherung.

Betriebsdruck: Kartusche; Nennleistung: 2900 W; Gasverbrauch: 210 g/h; Maße(Hxø): 12 x 11 cm; Packmaß: 17,1 x 11,3 x 7,9 cm; Gewicht: 215 g **310/485 45,-**



Gaskocher Bleuét® Micro Plus

Die Zuverlässigkeit des berühmten Vorgängers wurde beibehalten, technisch wurde der Kocher klassiker aber nachgerüstet. Das Einstiegsmodell wurde mit praktisch geformten Topfträgern und dem Easy Clic® Plus System ausgestattet. Dadurch kann der Kocher besonders einfach bedient werden. Sehr leicht mit kompaktem Packmaß.

- 4 zusammenlegbare, optimiert geformte Topfträger, 2 verschiedene Topfträgerpositionen möglich
- Siedezeit: 5 Min. 30 Sek.
- Brenndauer: > 2 Std. 40 Min. (CV 300 Plus); > 2 Std. (CV 470 Plus)
- Ohne Züandsicherung.

Betriebsdruck: Kartusche; Nennleistung: 1250 W; Gasverbrauch: 90 g/h; Maße(Hxø): 9 x 13 cm; Packmaß: 14,6 x 9 x 6,3 cm; Gewicht: 180 g **310/414 29,50**



Kartuschenkocher Bivouac®

Der Kocher Bivouac® besticht durch sein robustes Design und seine hervorragende Stabilität. Die Kartuschenmontage ist dank des Easy Clic® Plus Systems denkbar einfach.

- mit Transporttasche für Kocher und Kartusche CV 470 Plus oder CV 300 Plus
- breite Topfträger für hohe Stabilität der Kochgefäße beim Kochen
- Piezozündung für schnelle und einfache Zündung ohne Zündhölzer
- 4 abnehmbare Beine für platzsparenden Transport, einfache Demontage auf Knopfdruck
- Siedezeit: 3 Min. 10 Sek.
- Brenndauer: 1 Std. 15 Min. mit CV 300 Plus
- Ohne Züandsicherung.

Betriebsdruck: Kartusche; Nennleistung: 2600 W; Gasverbrauch: 190 g/h; Maße(Hxø): 24 x 17,5 cm; Packmaß: 23,7 x 24,2 x 13,7 cm; Gewicht: 950 g **310/530 62,50**



i Piezozünder

Gaslampe Lumostar Plus PZ

Lampen für die Campinggaz® Ventilkartuschen der Linie CV Plus sind besonders praktisch, da sie vom Gerät abgenommen werden können, auch wenn die Kartusche noch nicht restlos entleert ist. Mit Transporttasche, Easy Clic® Plus System, Piezozündung und Tragekette. Stark und verlässlich dank Glasschutzgitter. Mit einfachem Zugang zum Glühstrumpf. Brenndauer: 12 Std. (CV 300 Plus). Gasart: CV 300+, CV 470+.

Betriebsdruck: Kartusche; Nennleistung: 80 W; Gasverbrauch: 38 g/h; Maße(Hxø): 17 x 10 cm; Packmaß: 12 x 10,7 x 19,6 cm; Gewicht: 400 g **310/013 52,50**

Glühstrumpf 3 Stück 310/415 14,50

+Zubehör

Regler

Regler mit Schlauchbruchsicherung für Campinggaz®-Flaschen R 901, R 904 und R 907, 1 kg/h, mit R 1/4" Linksgewinde für alle Schlauchgeräte. 50 mbar



310/016 18,-



Campingkocher 206 S

Der Campingkocher 206 S zeichnet sich durch seine bemerkenswerte Stabilität und seinen sparsamen Gasverbrauch aus. Die Gaskartusche wird in die Gehäuseglocke eingesetzt und mit Hilfe des Verdreheschutzes sicher fixiert. Bitte beachten Sie, dass die Kartusche vollständig entleert sein muss, bevor Sie sie vom Gerät entfernen. Siedezeit: 5 Min. 30 Sek, Brenndauer: 2 Std. Ohne Züandsicherung.

Betriebsdruck: Kartusche; Nennleistung: 1250 W; Gasverbrauch: 90 g/h; Maße(Hxø): 19 x 13,5 cm; Packmaß: 20,5 x 12 x 12 cm; Gewicht: 280 g **320/984 29,50**



Campingkocher Super Carena R

Speziell konzipiert für große Kochgefäße und lange Brenndauer, eignet sich der Kocher Super Carena® R hervorragend für die zügige Verpflegung mehrerer Personen. Ein Liter Wasser kocht in 4 Min. Brenndauer: 8 Std. mit R 904 und 12 Std. mit R 907. Ohne Züandsicherung.

Betriebsdruck: 50 mbar; Nennleistung: 3000 W; Gasverbrauch: 220 g/h; Maße(Hxø): 11 x 19 cm; Packmaß: 22,5 x 21 x 11,5 cm; Gewicht: 600 g **320/983 42,-**





CAMPINGGAZ®

Gasflaschen und -kartuschen



Gefahr!, H220



Butangasflasche befüllt

Die größeren Gasflaschen mit Butangas sind für die längere, intensive oder regelmäßige Nutzung gedacht. Alle Campinggaz® Gasflaschen haben ein Sicherheitsventil und können jederzeit mit dem Gerät abgenommen werden. Bringen Sie Ihre leere Gasflasche zu einem Tauschhändler in Europa. Sie bekommen eine volle, sorgfältig geprüfte und ordnungsgemäß befüllte Flasche gleicher Größe zum Preis einer Füllung.

R 904 ; Maße (H x ø): 14,5 x 20 cm	320/354	90,-
R 907 ; Maße (H x ø): 23,5 x 20,3 cm	320/355	102,50
1,85 kg		
2,8 kg		



Gefahr!, H220



Stechkartusche C206 GLS

Stechkartusche mit Butan-/Propangemisch im Verhältnis 80/20. Für die Versorgung von Campinggaz® Geräten der Linie 206. Mit Gas-Lock-System (GLS) entsprechend der europäischen Norm EN 417:2012: Bei versehentlichem Abnehmen der Kartusche vom Gerät wird der Gasaustritt fast gestoppt. Eine Stechkartusche darf nur restlos entleert vom Gerät abgenommen werden. 190 g

320/390 3,40



Gefahr!, H220



Ventilkartusche mit Clic-Verschluss

Die Ventilkartuschen verfügen über selbstdichtende Ventile, die sehr sicher sind. Außerdem sind sie wiederverschließbar, wodurch sie an das Gerät angeschlossen und von diesem getrennt werden können, selbst wenn sie noch nicht leer sind. Sie sind daher ideal für eine regelmäßige, moderne Nutzung.

CV 300 Plus

Ventilkartusche mit 240 g Gasgemisch 80/20 Butan/Propan. 240 g

320/988 9,-

CV 470 Plus

Ventilkartusche mit 450 g Gasgemisch 80/20 Butan/Propan. 450 g

320/989 13,-

CP 250

Ventilkartusche mit Isobutangas. Für die Verwendung in Campinggaz®-Geräten der Linie Bistro® und Festivo®. 220 g

310/594 5,80



Campingkocher Camp'Bistro™ 3

Kompakter, leichter Campingkocher mit einer Leistung von 2200 Watt, Piezozündung, Dual Safety System, Topfträger aus emailliertem Stahl, inkl. Transportkoffer. Ohne Zündsicherung. Betriebsdruck: Kartusche; Nennleistung: 2200 W; Gasverbrauch: 160 g/h; Maße (B x H x T): 36 x 13,7 x 32 cm; Packmaß: 36 x 32 x 14 cm; Gewicht: 1,6 kg

310/014 36,50

CP 250



CP 250

Mit Zündsicherung!

Campingkocher Camp Bistro™ DLX

Dieser leichte und starke Tischkocher eignet sich hervorragend für Picknicks und Tagesausflüge. Brenndauer: mind. 1 Std. 15 Min. Mit Piezozündung und Edelstahl einlage, für Campinggaz® Ventilkartusche CP250, inkl. Transportkoffer. Betriebsdruck: Kartusche; Nennleistung: 2200 W; Gasverbrauch: 160 g/h; Maße (B x H x T): 37 x 28,9 x 12,5 cm; Packmaß: 39 x 32 x 13 cm

Ohne Zündsicherung

Gewicht: 1,73 kg **310/009 47,50**

Mit Zündsicherung

Gewicht: 1,87 kg **310/012 67,50**



CV 470+

CV 300+



Campingkocher Camping Cook CV

Der Camping Cook ist ein tolles Einsteigermodell für Camper. Dieser robuste Kocher bietet exzellente Leistung und Portabilität. Dank der fest montierten Schläuche und Regler entfällt das lästige Aufbauen. Einfach die Easy-Click® Kartusche anschließen und loslegen. Die beiden unabhängigen 1800-W-Brenner sind leistungsstark. Essen wird schnell fertig. Die breite Basis mit Gummifüßen sorgt für Stabilität beim Kochen. Die emaillierten, abnehmbaren Topfträger erleichtern die Reinigung. Ohne Zündsicherung. Betriebsdruck: Kartusche; Nennleistung: 3600 W; Gasverbrauch: 261 g/h; Maße (B x H x T): 45 x 9,6 x 30 cm; Packmaß: 51 x 40,5 x 13 cm; Gewicht: 1,9 kg

310/005 67,50



R 904

R 907

Zweiflammkocher 200 S

Der Kocher 200 S ist ein leistungsstarker, stabiler und kompakter Einstiegskocher von hoher Qualität. Er hat eine Leistung von 2 x 2200 W und wird mit einem 80 cm langen Schlauch geliefert. Der Kocher verfügt über einen robusten, lackierten Stahldeckel mit Schnappverschluss, einen klappbaren Windschutz an beiden Seiten und abnehmbare Topfträger aus verchromtem Nickel für einfache Reinigung. Der Gasverbrauch pro Flamme beträgt 155 g/h. Ohne Zündsicherung.

Betriebsdruck: 50 mbar; Nennleistung: 4400 W; Gasverbrauch: 310 g/h; Maße (B x H x T): 52 x 39 x 42,5 cm; Packmaß: 52 x 13 x 42,5 cm; Gewicht: 5,7 kg **310/653 125,-**

Gasflaschen bzw. Gaskartuschen sind bei Kochern, Grills und Laternen nicht im Lieferumfang enthalten!

Alle Gaskartuschen stehen unter Druck und sind somit hochentzündlich! Vor Temperaturen über 50 °C schützen!

Eine Erläuterung der Piktogramme sowie der Gefahren- und Sicherheitshinweise finden Sie auf Katalogseite 858 und unter www.frankanafreiko.de





Camping Kitchen™ 2



Camping Kitchen™ 2

Die Camping Kitchen™ 2 ist ein idealer Kocher für Familienausflüge. Er ist leicht, einfach zu transportieren und hat zwei Brenner. Das kompakte Design mit Tragegriffen ermöglicht platzsparendes Verstauen im Auto oder Wohnmobil. Die emaillierten Stahl-Topfhalter dienen auch als Windschutz und sind spülmaschineneignungsfähig. Der Kocher bietet Platz für zwei Pfannen (ø 24 cm) und wird mit Regler (nur bei Kartusche) und Schlauch geliefert. Nennleistung: 4000 W; Gasverbrauch: 290 g/h; Maße (B x H x T): 49 x 33 x 45 cm; Packmaß: 49 x 31,5 x 10 cm; Gewicht: 3,1 kg

50 mbar	320/985	85,-
Kartusche	320/986	105,-

Erhalten Sie 2 Gaskartuschen gratis! Alle Infos: www.campinggaz.com

Grill & Go CV

Der Camping Kitchen™ 2 Grill & Go CV ist ein kompakter und vielseitiger Koch- & Grillbegleiter. Der 2-Flammen-Herd mit abnehmbarem Grillrost und Planchaplatte gibt die nötige Flexibilität verschiedene Gerichte zu kochen oder zu grillen. Egal, ob auf einem Abenteuer in der Natur oder mit Familie und Freunden bequem zu Hause, der Camping Kitchen™ 2 Grill & Go CV wird Sie nicht enttäuschen. Nennleistung: 4000 W; Gasverbrauch: 290 g/h; Maße (B x H x T): 49 x 31,5 x 10 cm; Gewicht: 5,4 kg

Kartusche	320/987	157,50
-----------	----------------	---------------

Flameguard™ Brennertechnologie



NEU

Multi-Cook



NEU

Maxi

Erhalten Sie 2 Gaskartuschen gratis! Alle Infos: www.campinggaz.com



All-in-One-Modell

Multi-Cook

Der Camping Kitchen™ 2 Multi Cook ist ein All-in-One-Modell mit drei unabhängigen Brennern für individuelle Hitzeregulierung. Sie können gleichzeitig kochen, anbraten und rösten, sogar bei windigem Wetter dank FLAMEGUARD Technologie. Nach dem Gebrauch sind Topfträger und Grillplatte leicht abnehmbar für eine einfache Reinigung. Der Multi Cook kann sicher im mit verstärkten Scharnieren versehenen Deckel verstaut werden. Ideal für Campingmahlzeiten. Nennleistung: 4000 W; Gasverbrauch: 326 g/h; Maße (B x H x T): 60 x 38,7 x 38,4 cm; Packmaß: 60 x 35 x 11,3 cm; Gewicht: 5,4 kg

50 mbar	320/937	177,50
---------	----------------	---------------

Maxi

Der Camping Kitchen™ 2 Maxi ist ein Gaskocher mit zwei unabhängigen Brennern und großem Kochfeld für Pfannen & Töpfe bis ø 28 cm. Die Flameguard™ Brennertechnologie bietet optimalen Flammenschutz, auch bei mäßigem Wind. Er verfügt über eine separierte Piezozündung, einen verstärkten Verschluss für Lagerung und Transport, eine extrastarke Lackierung auf dem Kochfeld sowie einen Windschutz und ist perfekt für hohe Temperaturen geeignet. Die Reinigung ist einfach dank abnehmbaren Topfträgern und Windschutz. Das Gehäuse ist aus lackiertem Stahl, die Knöpfe und Topfträger aus emailliertem Stahl. Nennleistung: 3600 W; Gasverbrauch: 260 g/h; Maße (B x H x T): 53 x 39,8 x 38,8 cm; Packmaß: 53 x 36 x 11 cm; Gewicht: 4,4 kg

50 mbar	320/935	142,50
Kartusche	320/936	145,-

+ Zubehör



Niederdruckregler Camping

Typ: EN61

Nur für den Campingbereich. Im Flaschenkasten dürfen nur die Caravan-Niederdruckregler 310/711, 310/712, 310/713 verwendet werden. Passend für alle Propangasflaschen 5 und 11 kg, ohne Manometer; max. Druck: PS 16 bar; Anschluss: KLF x G 1/4 LH-KN

50 mbar	310/700	15,50
30 mbar	310/703	15,50



Information

Mit der Flameguard™ Technologie können Sie auch unter windigen Bedingungen schnell mit dem Kochen beginnen. Die Kochzeit für 1 Liter Wasser beträgt bei einer Windgeschwindigkeit bis zu 3 m/s weniger als 12 Minuten (Siedezeit von 90 °C). Dank der neuen Flameguard™ Technologie ist ein optimaler Flammenschutz und ein geringerer Gasverbrauch möglich.



Koffergasgrill

Kochen und Grillen zur gleichen Zeit. Hochwertiger Kocher mit drei Kochplatten und einer separaten Grillfläche von ca. 1580 cm². Bereiten Sie leckere Beilagen auf den oberen Herdplatten zu, während darunter Fisch oder ein Hähnchen am Spieß gegrillt wird.

Keine Stichflammen, da die Hitzeabstrahlung von oben erfolgt: Fett tropft beim Grillen nach unten und trifft auf keine Hitzequelle. Das am Grillrost befestigte Fettauffangtablett ist spülmaschinengeeignet. Der Grill ist leicht zu transportieren und aufzubewahren. Ohne Züandsicherung. Betriebsdruck: 50 mbar; Nennleistung: 5200 W; Gasverbrauch: 378 g/h


200 SGR

Mit 80 cm Schlauch und manuellem Drehspieß.
Maße (B x H x T): 72,5 x 108 x 54 cm;
Packmaß: 70 x 44 x 14 cm; Gewicht: 10,6 kg
350/033 177,50

i Kompaktes Packmaß:
Beine und Drehspieß können
am Kofferboden befestigt
werden.



200 SGR



CAMPINGGAZ®



✓ mit Drehspieß

400 SGR

Mit 80 cm Schlauch und Drehspieß mit Batteriemotor (Batterien nicht im Lieferumfang enthalten). Zündsystem: Piezozünder
Maße (B x H x T): 77 x 108 x 54 cm;
Packmaß: 70 x 44 x 14 cm; Gewicht: 10,7 kg
350/034 197,50

Tischgrill Attitude

Die Campingaz® Attitudes verbinden urbanen Style mit professionellem Grillen und besitzen gleichzeitig kompakte und transportable Maße. Eine gleichmäßige Hitzeverteilung wird dank der Campingaz® Blue Flame Brenner und dem Grillrost aus emailliertem Gusseisen auf der gesamten Grillfläche erzeugt. Ein integriertes Thermometer ermöglicht ein gutes Wärmemanagement und perfekte Grillergebnisse. Selbst die Reinigung ist nach dem Grillvergnügen dank der herausziehbaren Fettauffangschale spielend einfach. Lieferung inkl. Schlauch und Regler. Ohne Züandsicherung.



+ Zubehör



Mehr?
Online!

für Attitude 2100 EX und LX

Grillplatte	350/912	45,-
Pizzastein ø 29 cm	350/914	36,50
Gusseiserne Pfanne	350/915	72,50
Abdeckhaube	350/918	40,-

i Erhalten Sie 2 Gaskartuschen gratis!
Alle Infos: www.campingaz.com



💡 Griffe für leichten
Transport



2100 EX

- digitale Temperaturanzeige
- beleuchtete Kontrollknöpfe
- InstaClean® System (spülmaschinengeeignet)
- Culinary Modular Basis: Kann mit verschiedenen Kocheinsätzen verwendet werden.
- Grillfläche: 58 x 36 cm
- InstaStart® Zündung

Betriebsdruck: 50 mbar; Nennleistung: 5 kW;
Gasverbrauch: 360 g/h; Maße (B x H x T):
65 x 52 x 36 cm; Packmaß: 71,1 x 59 x 45,7 cm;
Gewicht: 24,5 kg **350/910 472,50**

2100 LX

- analoge Temperaturanzeige
- InstaClean® System (spülmaschinengeeignet)
- Culinary Modular Basis: Kann mit verschiedenen Kocheinsätzen verwendet werden.
- Grillfläche: 58 x 36 cm
- elektronische Zündung

Betriebsdruck: 50 mbar; Nennleistung: 5 kW;
Gasverbrauch: 360 g/h; Maße (B x H x T):
65 x 52 x 36 cm; Packmaß: 71,1 x 59 x 45,7 cm;
Gewicht: 24,5 kg **350/911 387,50**



1200 2go CV

- analoge Temperaturanzeige
- mit Kartusche betrieben (CV 470 Plus)
- kompakte Maße 2go
- Grillfläche: 48 x 26 cm
- zweiteiliger Rost aus emailliertem Gusseisen
- Zündsystem: Piezozünder

Betriebsdruck: Kartusche; Nennleistung: 2,4 kW;
Gasverbrauch: 175 g/h; Maße (B x H x T):
59 x 52 x 36 cm; Packmaß: 65 x 43 x 43 cm;
Gewicht: 13,9 kg **350/920 240,-**





360 Grill CV

Tischgrill 360°, anthrazit, mit langlebiger und wendbarer Aluminium-Druckguss-Platte, Piezozündung, inkl. Schutzdeckel, Tragetasche, Schlauch und Regler. Der Campinggaz® 360 Grill bietet umfangreiche Grill- und Kochmöglichkeiten mit der integrierten, gerippten Grillplatte, einer flachen Kontaktgrillplatte sowie Topfträgern zum Kochen wie auf einem Herd.



mit praktischem Schutzdeckel



Gas Camping

Erhalten Sie 2 Gaskartuschen gratis!
Alle Infos: www.campinggaz.com



Für diesen vormontierten Tischgrill wird kein Werkzeug benötigt und man kann direkt loslegen – ohne lästiges Auf- und Zusammenbauen. Egal, ob auf dem Stadtbalkon oder beim Campingausflug, Sie können einfach und bequem am Tisch sitzend grillen. Dank der wendbaren Grillplatte und den integrierten Topfträgern ergeben sich viele Grill- und Kochmöglichkeiten und dem Geschmack sind keine Grenzen gesetzt.

„Push-&Turn-Zündung“ für bequemes Anzünden und ein 360-Ringbrenner mit hervorragender Flammenverteilung für eine gleichmäßige Hitzeverteilung über den gesamten Grill machen es einfacher, draußen gut zu essen.

Eine Kontaktgrillplatte aus Aluminiumdruckguss mit Antihafbeschichtung und eine spülmaschinenfeste Feuer-/Wasserschale sorgen für eine schnelle und einfache Reinigung. Grillfläche: ø 30 cm. Ohne Zündsicherung.

Betriebsdruck: Kartusche
Nennleistung: 2,2 kW
Gasverbrauch: 175 g/h
Maße (H x ø): 16 x 35 cm
Packmaß: 40 x 39 x 24 cm
Gewicht: 5,1 kg

310/015 157,50

✓ hervorragende Hitzeverteilung

✓ einfach zu säubern

Xcelerate 2-Flammkocher

Die Kocher 400/600 Serie mit gehobener Ausstattung. Die leistungsstarke Xcelerate® Brennertechnologie ermöglicht hohe Leistung und schnelles Kochen auch unterwegs. Inklusive 80 cm Schlauch. Alle Kocher mit Piezozündung. Leistung: 2 x 2200 Watt, Verbrauch: 2 x 165 g/h.

Siedezeit für 1 Liter Wasser: 10 min

- robuster Deckel aus lackiertem Stahl mit Griff, einfach zu schließen und zu tragen
- starke Brenner, die die Kochzeit bei Wind im Vergleich zu traditionellen Brennersystemen halbieren
- breite Füße für sehr gute Stabilität
- Ohne Zündsicherung.
- 2-flammig
- Nennleistung: 4,4 kW
- Gasverbrauch: 330 g/h

600 SG
Schlauch 80 cm, 2 Grillroste, mit Gestell (die Beine werden für den Transport am Boden des Kochers befestigt). Betriebsdruck: 50 mbar; Maße (B x H x T): 107,5 x 112,5 x 57,5 cm
Packmaß: 73 x 44 x 17 cm
Gewicht: 10,7 kg

310/658 240,-

400 SG Caravan
Schlauch 80 cm mit Anschluss an 30 mbar, 2 Grillroste, Außensteckdose. Betriebsdruck: 30 mbar; Maße (B x H x T): 55 x 46 x 44,5 cm; Packmaß: 70 x 44 x 14 cm; Gewicht: 7,8 kg

310/993 145,-

310/659 187,50



Mehr? Online!

✓ robuste Seitenablage als Arbeitsfläche

teleskopierbare Beine



mit Gestell

Textilablage

600 SG

**CAMPINGAZ**

Party Grill™

Multifunktionales, kompaktes Kochgerät, im Handumdrehen vom Kocher zum Grill umwandelbar. Die Geräte der Linie Party Grill™ sind eine multifunktionale Alternative zu traditionellen Kochern und kompakten Grillgeräten. Sie sind einfach zu reinigen und in drei Größen sowie für verschiedene Energieträger verfügbar. Leicht transportable Party Grills mit Topfkreuz, wendbarer Grill- und Kontaktgrillplatte, Grillrost und Deckel. Die Ablagefläche unter dem Party Grill™ 600 R kann für Utensilien genutzt werden und dient gleichzeitig als zusätzliche Stabilisierung. Die Grillfläche ist antihafbeschichtet und die Hitzezufuhr ist über einen Drehknopf sehr fein regulierbar. Fett und Fleischsaft tropfen in die Fettauffangschale, was Rauch und Stichflammen verringert. Praktische Standbeine können ganz einfach angebracht und zum Transport oder zur Lagerung im Grill verstaut werden (Lieferung erfolgt ohne Gasflasche).

kompakt verstaubar



200 CV
Mit Piezozündung und Easy Clic™ Anschluss für Ventilkartuschen CV 300 Plus und CV 470 Plus. Lieferumfang: Topfkreuz, Grillrost und Transportdeckel.

Ohne Züandsicherung. Betriebsdruck: Kartusche; Nennleistung: 2 kW; Gasverbrauch: 145 g/h; Maße (H x ø): 33 x 32 cm; Packmaß: 34 x 33 x 17 cm; Gewicht: 2,84 kg
310/406 110,-

400 CV
Mit Piezozündung und Easy Clic™ Anschluss für Ventilkartuschen CV 300 Plus und CV 470 Plus. Lieferumfang: Deckel mit Wok-Funktion, Topfkreuz, Grillrost, wendbare Grill- und Kontaktgrillplatte. Inkl. Transporttasche.

Ohne Züandsicherung. Betriebsdruck: Kartusche; Nennleistung: 2 kW; Gasverbrauch: 145 g/h; Maße (H x ø): 42 x 36 cm; Packmaß: 38 x 37,5 x 27,7 cm; Gewicht: 4,92 kg
310/409 152,50



400 R
Mit Piezozündung. Lieferumfang: Deckel mit Wok-Funktion, Topfkreuz, wendbare Grill- und Kontaktgrillplatte und Grillrost. Inkl. Transporttasche und Schlauch.

Ohne Züandsicherung. Betriebsdruck: 50 mbar; Nennleistung: 2 kW; Gasverbrauch: 145 g/h; Maße (H x ø): 42 x 36 cm; Packmaß: 35,7 x 35,2 x 26,8 cm; Gewicht: 4,92 kg
310/407 152,50

für alle Gasflaschen



600 R
Mit Piezozündung. Lieferumfang: Topfkreuz, wendbare Grill- und Kontaktgrillplatte, Grillrost und Deckel. Inkl. Transporttasche und Schlauch.

Ohne Züandsicherung. Betriebsdruck: 50 mbar; Nennleistung: 4 kW; Gasverbrauch: 290 g/h; Maße (H x ø): 99 x 52 cm; Packmaß: 55,5 x 54,48 x 36,83 cm; Gewicht: 10,72 kg
310/408 230,-

Party Grill™ 400 Caravan Connect

Der Campingaz Party Grill™ 400 in der 30 mbar Variante mit Wohnwagenanschluss kann sicher und einfach mit dem Gassystem des Fahrzeugs verbunden werden. Somit muss zukünftig die schwere Gasflasche nicht extra aus dem Fahrzeug geholt werden. Der Party Grill™ ist ein leicht transportabler Gaskocher, mit dem Sie viele unterschiedliche Gerichte wie Pasta, Pancakes oder klassisches Grillgut zubereiten können. Der praktische Deckel schützt nicht nur während des Transports, sondern kann auch ganz praktisch als Wok genutzt werden. Die Grillfläche ist antihafbeschichtet und die Hitzezufuhr ist über einen Drehknopf sehr fein regelbar. Fett und Fleischsaft tropfen in die Fettauffangschale, so werden Rauch und Stichflammen verringert. Praktische Standbeine können ganz einfach angebracht werden und werden zum Transport oder zur Lagerung im Grill verstaut.

- Vielseitig einsetzbares Kochgerät: kochen, grillen, braten mit einem Gerät
- mit Topfkreuz, wendbarer Grill- und Kontaktgrillplatte, Grillrost und Deckel mit Wok-Funktion
- Grillaufsatz nach nur kurzer Vorwärmphase einsatzbereit
- Schlauch- und Wohnwagenanschluss
- Piezozündung für schnelle Zündung ohne Zündhölzer
- fein regulierbare Hitzezufuhr
- leicht zu reinigen und zu pflegen
- kompaktes Packmaß, geschützter Transport
- Gasverbrauch: 19,5 Std. mit R907, 12,5 Std. mit R904



Mit Züandsicherung. Betriebsdruck: 30 mbar; Nennleistung: 2 kW; Gasverbrauch: 145 g/h; Maße (H x ø): 42 x 36 cm; Packmaß: 55 x 38 x 18,7 cm; Gewicht: 4,92 kg
310/403 152,50

zum Anschluss an den Caravan



i einfacher Transport



Citi Chef 40

Der robuste, kompakte und tragbare Grill kann auf dem Tisch genutzt werden. Er ist ausgestattet mit einem GreenGrill-keramikbeschichteten Grillrost aus Aluminium mit integriertem Deflektor, um die Wärme ideal zu verteilen. Die Fettpfanne passt in die äußere Brennerpfanne und lässt sich leicht entnehmen und reinigen. Ein verchromter Topfständer ist inklusive! So können Sie Töpfe, die CADAC Paellapfanne oder den Pizzastein nutzen. Lieferung ohne Schlauch und Druckminderer.

Lieferumfang: Grillrost, Topfständer, Deckel und Tragetasche.



schwarz



himmelblau



olivgrün

30 mbar nur für den Export zugelassen!

✓ Thermometer im Deckel



Ohne Zündsicherung. Nennleistung: 2,7 kW; Gasverbrauch: 196 g/h; Maße (BxHxT): 42,2x33,4x42,2 cm; Packmaß: 46x46x36 cm; Gewicht: 5,8 kg

Betriebsdruck: 30 mbar

schwarz	350/608	240,-
himmelblau	350/614	240,-
olivgrün	350/615	240,-

Betriebsdruck: 50 mbar

schwarz	350/607	240,-
himmelblau	350/610	240,-
olivgrün	350/609	240,-

i Elektrogrill



E-Braai 40 FS

Entdecken Sie den Geschmack und den Komfort des elektrischen Grillens mit dem CADAC E-Braai 40 FS. Dieser Elektrogrill ist perfekt für den Einsatz auf dem Balkon oder im Garten. Die 2,3-kW-Heizspirale sorgt für eine schnelle Aufheizzeit. Ein abnehmbares Glasring schützt die Heizspirale vor abtropfendem Fett. Mit der automatischen Grilltemperatureinstellung kann die gewünschte Temperatur genau eingestellt werden. Die Temperatur wird nicht wie üblich unter dem Deckel gemessen, sondern auf dem Rost selbst. Die Temperatur des E Braai ist von 70 bis 270 Grad einstellbar und ist somit auch für langsames Garen geeignet. Die abnehmbare Fettpfanne ist spülmaschinenfest und leicht zu reinigen. Vier Deckelöffnungen sorgen für eine gute Luftzirkulation und gleichmäßige Wärmeverteilung. Der E-Braai wird mit einer Zubehörablage, einem Grillrost mit GreenGrill-Keramikbeschichtung, einem Topfständer und einem Deckel geliefert. Nennleistung: 2,3 kW; Maße (LxBxH): 44,5x35,5 x 48 cm; Packmaß: 67x45,5x37 cm; Gewicht: 12 kg **350/625 315,-**



i Elektrogrill

E-Braai

Der E-Braai ist ein elektrischer Grill mit präziser Temperatureinstellung. Die 2,3-kW-Heizspirale sorgt für eine schnelle Aufwärmzeit. Ein abnehmbarer Glasring schützt die Spirale vor abtropfendem Fett. Dank der einzigartigen „Spot-on-Grilling-Technology“ wird die Temperatur direkt am Grillrost gemessen (statt unter dem Deckel). Die gewünschte Temperatur kann auf dem digitalen Display exakt eingestellt und konstant gehalten werden. Die Temperatur des E-Braai ist stufenlos von 70 bis 270 Grad regelbar, sodass er auch für langsames Garen geeignet ist. Die abnehmbare Fettpfanne ist spülmaschinenfest und leicht zu reinigen. Der Deckel enthält vier Lüftungslöcher für gute Luftzirkulation und gleichmäßige Wärmeverteilung. Der E-Braai wird mit einem Topfständer, einem GreenGrill-keramikbeschichteten Grillrost, einem Deckel und einer Tragetasche geliefert. Nennleistung: 2,3 kW; Maße (BxHxT): 48x35,5 x 44,5 cm; Packmaß: 47x46x37 cm; Gewicht: 8,05 kg **350/622 262,50**



Citi Chef 40 FS

Der Citi Chef 40 FS ist dank der herausnehmbaren, emaillierten Fettauffangschale leicht zu reinigen. Die Fettauffangschale kann auch in der Spülmaschine gereinigt werden. Die schwarzen Seitentische sind abnehmbar und haben Aufbewahrungshaken, um die Grillzange stets griffbereit zu haben. Auf der Ablage zwischen den Beinen ist Platz für die Gasversorgung, wie zum Beispiel den CADAC Trio PowerPak oder den Dual PowerPak. Die Beine sind aus haltbarem Holz.

Der Citi Chef 40 FS wird inklusive Topfständer, Grillrost und Deckel mit Thermometer geliefert. Der GreenGrill-keramikbeschichtete Grillrost hat eine integrierte Deflektorplatte. So wird der Grillrost über die gesamte Oberfläche erhitzt und man erhält ein optimales Grillergebnis. Ohne Zündsicherung. Zündsystem: Piezozünder; Nennleistung: 2,7 kW; Gasverbrauch: 196 g/h; Maße (BxHxT): 72x94,6x45,5 cm; Packmaß: 68,5x47,5x37 cm; Gewicht: 11 kg

50 mbar	350/623	292,50
30 mbar	350/624	292,50



Deckel 30
ø 48 cm

Grill2Braai 50
ø 46 cm

Grillrost 50
ø 46 cm

Topfständer

Fettpfanne
und Brenner



Deckel 50
ø 48 cm

BBQ/Plancha 50
ø 46 cm

Topfständer

Fettpfanne
und Brenner



Deckel 40
ø 40 cm

Grillrost 40
ø 38 cm

Topfständer

Fettpfanne
und Brenner



✓ verstellbare Füße
für sicheren Stand

+ Zubehör

Das passende Zubehör für Ihren CADAC Grill finden Sie auf der Seite 478.

Carri Chef 50 BBQ/Grill2Braai

Egal, ob zu Hause im Garten, auf der Terrasse oder beim Campen, der Carri Chef ist einfach aufzubauen, einfach zu bedienen und leicht zu reinigen. Der leistungsstarke, runde Edelstahl-Brenner mit Piezozündung bietet eine fein einstellbare Temperaturregelung mit konstanten Ergebnissen auf dem Grill. Mit geschlossenem Grillen, Deckel drauf für die Ofenfunktion. Der Deckel hat eine empfindliche Temperaturanzeige, die Ihnen Rösten, Räuchern oder Backen ermöglicht. Die keramikbeschichtete Alu-Grillplatte ist ideal zum Grillen von Fleisch, Fisch und Hamburgern. Schnelles Austauschen der verschiedenen Zubereitungsflächen.

- Deckel kann als Wind- und Spritzschutz eingehakt werden
- einfaches Zünden durch automatische Piezozündung
- ohne Werkzeug schnell und einfach zu montieren

Lieferumfang: Topfständer, keramikbeschichteter Grillrost, keramikbeschichtete Grillplatte Grill2Braai, Deckel inkl. Thermometer und Tragetasche.

Optionales Zubehör: Skottel, Paellapfanne, Pizzastein, Röstpfanne BBQ/Plancha-Platte.

Ohne Züandsicherung. Nennleistung: 3,7 kW; Gasverbrauch: 270 g/h; Maße(BxHxT): 69,6x93,4x69,6 cm; Packmaß: 58x58x33 cm; Gewicht: 12,5 kg

50 mbar	350/277	355,-
30 mbar	350/278	355,-

Carri Chef 50 BBQ/Grill2Braai 30 mbar nur für den Anschluss am Fahrzeug oder für den Export zugelassen!



💡 **Durchdachte und hochwertige Details machen diese Grills zu einem echten Erlebnis!**

Carri Chef 50 BBQ/Plancha

Der Carri Chef 50 ist einfach aufzubauen, einfach zu bedienen, leicht zu reinigen und kompakt zu verstauen. Der leistungsstarke, runde Edelstahl-brenner mit Piezozündung bietet eine fein einstellbare Temperaturregelung mit erstklassigen Ergebnissen auf dem Grill. Mit geschlossenem Deckel für indirektes Grillen in der Ofenfunktion oder offen für Grillen auf der BBQ/Plancha (Durchmesser: 46 cm). Der Deckel hat eine empfindliche Temperaturanzeige, die Ihnen das Rösten oder Backen ermöglicht.

Lieferumfang: BBQ/Plancha, Topfständer, Deckel und Tragetasche.

Optionales Zubehör: Skottel, Paellapfanne, Pizzastein, Röstpfanne, Grill2Braai-Platte.

Ohne Züandsicherung. Nennleistung: 3,7 kW; Gasverbrauch: 270 g/h; Maße(BxHxT): 69x93x69 cm; Packmaß: 58x58x33,5 cm; Gewicht: 12 kg

50 mbar	350/301	292,50
30 mbar	350/302	292,50

Carri Chef 50 BBQ/Plancha 30 mbar nur für den Anschluss am Fahrzeug oder für den Export zugelassen!

Carri Chef 40 BBQ/Dome

Der Carri Chef 40 mit Hochleistungsbrenner ermöglicht das Kochen im Freien, überall und jederzeit. Der leicht zu bedienende und einfach zu montierende Grill mit abnehmbarer, porzellan-emaillierter Fettpfanne und Grillrost mit Green-Grill-Keramikbeschichtung ist leicht zu reinigen. Der Deckel mit integriertem Thermometer sorgt für die perfekte Temperatur für das Grillen von Fleisch, Fisch oder Gemüse. Der Carri Chef 40 hat an einem Bein einen verstellbaren Fuß, sodass er auf jeder Oberfläche und jedem Untergrund stabil steht. Der perfekte Begleiter für Ihr nächstes Outdoor-Abenteuer. Inkl. Topfständer, Grillrost und Deckel.

Optionales Zubehör: BBQ/Plancha-Plate, Chef Pan, Paella Pan, Pizzastein, Grill2Braai-Platte.

Ohne Züandsicherung. Nennleistung: 3,7 kW; Gasverbrauch: 196 g/h; Maße(LxBxH): 52,5 x 45,5 x 86 cm; Packmaß: 67 x 45 x 33 cm; Gewicht: 8 kg

50 mbar	350/633	240,-
30 mbar	350/626	240,-

Carri Chef 40 BBQ/Dome 30 mbar nur für den Export zugelassen!



Deckel 40
ø 40 cm



Grill2Braai 40
ø 36 cm



Grillrost 40
ø 38 cm



Topfständer



Fettpfanne
und Brenner



Carri Chef 40 BBQ/Grill2Braai

Der Carri Chef 40 mit Hochleistungsbrenner ermöglicht das Kochen im Freien, überall und jederzeit. Der leicht zu bedienende und einfach zu montierende Grill mit abnehmbarer, porzellan-emaillierter Fettpfanne und Grillrost mit GreenGrill-Keramikbeschichtung ist leicht zu reinigen. Der Deckel mit integriertem Thermometer sorgt für die perfekte Temperatur für das Grillen von Fleisch, Fisch oder Gemüse. Der Carri Chef 40 hat an einem Bein einen verstellbaren Fuß, sodass er auf jeder Oberfläche und jedem Untergrund stabil steht. Der perfekte Begleiter für Ihr nächstes Outdoor-Abenteuer. Inkl. Topfständer, Grillrost, Grill2Braai-Platte und Deckel.

Optionales Zubehör: BBQ/Plancha, Chef Pan, Paella Pan, Pizzastein

Ohne Zündsicherung. Nennleistung: 3,7 kW; Gasverbrauch: 196 g/h; Maße (LxBxH): 52,5 x 45,5 x 86 cm; Packmaß: 66x44x32 cm; Gewicht: 8 kg

50 mbar **350/634** **292,50**



Das passende Zubehör für Ihren CADAC Grill finden Sie auf der Seite 478.

Deckel/Topf 30
ø 28 cm



Grillplatte 30
ø 26 cm



Grillrost 30
ø 28 cm



Fettpfanne



Topfständer



Brennereinheit
mit Piezozündung

klappbare Beine

Safari Chef 30

Dieser tragbare und vielseitige Gasgrill mit einem Gewicht unter 4 kg hat vier austauschbare Koch- und Grilloberflächen: Topfständer, GreenGrill-keramikbeschichteter Grillrost und Grillplatte sowie Deckel, der auch als Topf genutzt werden kann. Der komplette Grill wird in einer praktischen Transporttasche verstaut (im Lieferumfang enthalten).

Der Safari Chef 30 ist erhältlich als Hoch- oder Niederdruckvariante. Der Safari Chef HP (Hochdruck) arbeitet mit einer 500 g Gewindekartusche (nicht im Lieferumfang enthalten), welche direkt ins Gerät geschraubt wird, während der Safari Chef LP (Niederdruck) an einer gewöhnlichen Gasflasche angeschlossen werden kann (Schlauch und Druckminderer nicht im Lieferumfang enthalten). Der Safari Chef 30 eignet sich hervorragend zum Campen, Klettern oder Angeln.

Optionales Zubehör: Paellapfanne, Pizzastein

Ohne Zündsicherung. Zündsystem: Piezozünder; Nennleistung: 1,8 kW; Maße (BxHxT): 38,8x22x22 cm; Packmaß: 33x33x24 cm; Gewicht: 3,6 kg

Safari Chef 30 HP
Gasverbrauch: 132 g/h
Kartusche **350/287** **167,50**

Safari Chef 30 LP
Gasverbrauch: 130 g/h
50 mbar **350/286** **167,50**
30 mbar **350/288** **167,50**

Safari Chef 30 LP 30 mbar nur für den Export zugelassen!

Deckel/Topf 30
ø 28 cm



Grillplatte 30
ø 26 cm



Grillrost 30 ø
28 cm



Topfständer



Fettpfanne



Brennereinheit mit
Piezozündung



Safari Chef 30 Compact

Der Safari Chef 30 Compact ist ein ultrakompakter, leichter Gasgrill. Er arbeitet direkt mit einer 227 g Bajonettkartusche. Einfach die Gaskartusche in das Gerät einsetzen, einklicken und schon können Sie mit dem Kochen oder Grillen beginnen. Ein ideales Gerät für Outdoor-Aktivitäten und Campingurlaube. Trotz seiner geringen Größe ist der Safari Chef 30 Compact äußerst vielseitig, da er über verschiedene Kochflächen verfügt: einen Topfständer, eine Grillplatte, einen Grillrost und einen Deckel, der auch als Topf genutzt werden kann. Auf dem Topfständer kann problemlos ein Topf mit Suppe oder Nudeln gekocht werden. Der Grillrost und die Grillplatte sind mit der GreenGrill-Beschichtung von CADAC versehen und eignen sich perfekt zum Braten und Grillen von Fleisch, Fisch und Gemüse. Der Deckel kann auch als (Suppen-)Topf verwendet werden und ist somit multifunktional. Die Fettpfanne fängt Kochrückstände auf, dient aber auch als Windschutz, damit der Brenner nicht ausgeht. Eine robuste Trage-/Aufbewahrungstasche ist im Lieferumfang enthalten, sodass der Safari Chef 30 Compact problemlos überallhin mitgenommen werden kann. Mit Zündsicherung. Betriebsdruck: Kartusche; Nennleistung: 1,8 kW; Gasverbrauch: 130 g/h; Maße (BxHxT): 30x23x35 cm; Packmaß: 35x35x26 cm; Gewicht: 3,8 kg
Kartusche **350/306** **167,50**



Mitteldruck-Schlauchleitung

300 mm **310/730** **10,50**
800 mm **310/731** **14,-**
1500 mm **310/732** **17,50**



Gefahr!, H222, H229, H314

Spezialreiniger

Einsetzbar für alle schwarz emailierten und chrombeschichteten Teile sowie für antihaft- und keramikbeschichtete CADAC Oberflächen.



400 ml **350/292** **6,20**



Grillbürste Soft Soak

Grillbürste mit starken Kunststoffborsten. Extrem haltbar. Geeignet für die Reinigung aller Keramik-, Chrom-, Gusseisen- und emailierten Oberflächen. Maße (LxBxH): 13x6x5 cm; Gewicht: 350 g **350/629** **10,50**



Soft Soak

Soft Soak 2 Cook

Reinigungswanne Soft Soak

Die Soft Soak ist eine leichte und flexible Reinigungswanne aus lebensmittelechtem und hitzebeständigem Silikonkautschuk, die speziell zum Einweichen entwickelt wurde. Sie ist auch ideal zum Einweichen von Geschirr, Besteck und anderen Kochutensilien. Material: Silikon

Soft Soak 2 Cook

Maße (LxBxH): 39,2x34x10,5 cm
Gewicht: 1,65 kg **350/628** **24,-**

Soft Soak ø 30

Maße (LxBxH): 39,2x35,1x6,5 cm
Gewicht: 900 g **350/631** **21,-**

Soft Soak ø 40

Maße (LxBxH): 44,5x48,6x6,5 cm
Gewicht: 1,3 kg **350/632** **29,50**

Soft Soak ø 50

Maße (LxBxH): 44,5x48,6x6,5 cm
Gewicht: 1,65 kg **350/630** **36,50**



Antihaftholie

Spülmaschinenfest und mehrfach verwendbar. Für Typ: Carri Chef Skottel; Material: PTFE antihafthafbeschichtet; Maße(ø): 47 cm; Gewicht: 500 g **350/294** **6,20**




glatt oder gerippt erhältlich



mit abnehmbarem Griff

Universal-Grillplatte

Die Universal-Grillplatte eignet sich perfekt für Kocher verschiedenster Hersteller, einschließlich der CADAC 2-Cook Serie. Die leichte Aluminiumplatte ist mit einer GreenGrill-Keramikbeschichtung versehen, die eine gleichmäßige Hitzeverteilung gewährleistet. Sie ist leicht zu reinigen und wird mit einem abnehmbaren Griff und einer Trage-/Aufbewahrungstasche geliefert. Perfekt für Grillliebhaber, die unterwegs sind. Farbe: schwarz; Material: Aluminium
Maße(BxHxT): 25x2x27 cm; Gewicht: 900 g
glatt **350/314** **42,-**
gerippt **350/313** **42,-**



langlebig und robust

Universal-Grilldeckel

Der Universal-Grilldeckel von CADAC ist die ideale Ergänzung für Ihre Grillplatten und ermöglicht es Ihnen, Ihr Grillvergnügen auf ein neues Level zu heben. Dieser Deckel ist speziell für die Verwendung mit den Universal-Grillplatten (Modellnummern 98715C und 98710C) sowie der 2 Cook 3 Grillplatte konzipiert und bietet Ihnen vielseitige Einsatzmöglichkeiten. Material: Aluminium
Maße(BxHxT): 25x7x27 cm
Gewicht: 800 g **350/315** **21,-**



Grillrost 50

Inkl. Transporttasche. Für Typ: Carri Chef 50, Citi Chef 50; Material: Aluminium; Maße(ø): 46 cm; Gewicht: 1,5 kg **350/410** **72,50**



Paellapfanne 30

Die leichte Aluminiumpfanne mit GreenGrill-Keramikbeschichtung ist einfach zu benutzen und leicht zu reinigen. Hochwertige Edelstahlgriffe vereinfachen die Handhabung. Ideal für die Zubereitung von Risottos, Paellas, Pastagerichten und anderen Mahlzeiten. Die Pfanne hat einen Edelstahldeckel und ist für den Einsatz auf dem Safari Chef 30, dem 2-Cook und auf anderen Grills geeignet (inklusive praktischer Aufbewahrungstasche). Material: Aluminium; Maße(Hxø): 7,5x28 cm; Gewicht: 1,5 kg **350/636** **52,50**

neue Größe



Paellapfanne

Die leichte Pfanne aus dickwandigem, keramikbeschichtetem Aluminium mit Edelstahl-Handgriffen eignet sich perfekt für die Zubereitung großer Mahlzeiten. Mit stahlgefräster Unterseite und großer Kochfläche ist sie ideal für Risotto, Paella, Pasta, Frühstück und mehr. Passend für Carri Chef 40/50, Citi Chef 40/50 und anderen Grills. Eine Aufbewahrungstasche für den bequemen Transport ist inklusive. Material: Aluminium

ø 36 cm Gewicht: 1,8 kg **350/637** **62,50**
ø 40 cm Gewicht: 1,9 kg **350/312** **NEU 62,50**
ø 47 cm Gewicht: 2 kg **350/638** **72,50**



Chef Pan 40

Für Typ: Grillo Chef 40, Citi Chef 40; Material: Aluminium; Maße(Hxø): 4x36 cm; Gewicht: 1,6 kg **350/613** **62,50**



Mehr? Online!



Zubehör



Abdeckhaube

Aus Vinyl-Gewebe, schützt vor Schmutz, ist wasserabweisend und UV-beständig. Passend für Carri Chef 50. Farbe: schwarz; Material: 100 % PVC Polyvinylchlorid; Maße(Ø): 47 cm

350/293 12,50



Beinadapter Leg Leveller

Mit diesem Beinadapter können Sie Ihren CADAC Grill im Handumdrehen waagrecht stellen. Auf diese Weise bleibt der Grill auf der Oberfläche stabiler und Sie können sicher grillen.

Farbe: grauweiß; Material: Kunststoff, Metall
Carri Chef **350/421 12,50**
Grillo Chef **350/422 12,50**



Hamburgerpresse

Keramikbeschichtet; Material: Aluminium; Maße(HxØ): 8,5 x 11 cm; Packmaß: 12,3 x 12,2 x 9,4 cm; Gewicht: 295 g **350/619 15,50**



Grillzange

Material: Edelstahl; Länge: 280 mm **350/618 7,30**

Aufbewahrungshaken für 40 – 50 cm Grills

Material: Edelstahl; Maße(BxH): 10x5 cm; Gewicht: 150 g **350/403 8,30**



CADAC PowerPak

Das CADAC Trio PowerPak und das CADAC Dual PowerPak ersetzen die Notwendigkeit einer Gasflasche. Die PowerPaks sind leichtgewichtig, kompakt und einfach in der Handhabung. Schlauch und Druckminderer sind inklusive. Sobald Sie die Gaskartuschen in das PowerPak eingesetzt haben, versorgt das Flüssiggas das Campinggerät oder den Grill. Die universelle Verschraubung am Ende des Schlauchs hat ein 1/4 „BSP“-Linksgewinde, sodass das Dual PowerPak oder Trio PowerPak mit allen Campingkochern oder Grillmarken verwendet werden kann.



CADAC Trio PowerPak

- Wird von 3 Düsenventilpatronen mit je 227 g Bajonettverschluss angetrieben (nicht inklusive). Diese Gasmenge versorgt ein kleines Gerät oder einen Grill ca. 7 Stunden lang.
- Hat eine abnehmbare Rückabdeckung. Wenn diese gelöst ist, können die 3 Patronen in das Ventil eingesetzt und befestigt werden.
- Alle 3 Patronen liefern gleichzeitig Gas, was bei kaltem Klima hilft.

30 mbar **350/418 72,50**
50 mbar **350/408 72,50**

CADAC Dual PowerPak

- wird mit 2 x 445 g oder 500 g EN417-Gewindekartuschen betrieben (nicht im Lieferumfang enthalten)
- Jede Kartusche kann einzeln eingesetzt werden und jede Gaskartusche versorgt das Gerät.
- 1 kg liefert bei einem kleinen Grill Gas für ca. 10 Stunden

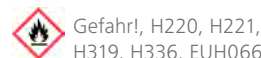
30 mbar **350/407 42,-**
50 mbar **310/996 42,-**

zur Umrüstung auf Bajonettanschluss



Bajonett-Kartuschen-Adapter

Umrüstung von EN417-Gewindekartuschen auf Gaskartusche mit Bajonettanschluss. **350/627 8,30**



Gefahr!, H220, H221, H319, H336, EUH066

CADAC Schraubkartusche

Butan/Propan-Gasgemisch-Kartusche mit standardisiertem EN417-Gewinde und selbstdichtendem Sicherheitsventil. **310/007 7,30**

CADAC Ventilkartusche

Butangaskartusche mit SSN-29-Gewinde. Kartusche wird horizontal eingelegt. **310/008 4,10**

Steckkupplung Set SKU-QR

Die Steckkupplung SKU-QR ist mit einem ergonomischen, rutschfesten Griff ausgestattet, der das An- bzw. Abkuppeln erleichtert. Beim Entkuppeln wird der Gasdurchgang abgesperrt. Bei Nichtbenutzung verhindert der Verschlussstopfen das Eindringen von Schmutz und Tieren. Außerdem ist die Steckkupplung dank einer besonderen Vorrichtung manipulationsicher – eine Entriegelung ist nur mit einem genormten Stecknippel STN möglich.



RVS 8 x SKU und STN x RVS 8 **350/454 16,50**



RVS 8 x SKU und STN x RST 8 **350/455 15,50**

NEU



GOK



G 1/4 LH-KN x SKU und STN x G 1/4 LH-ÜM **350/456 14,-**



G 1/4 LH-KN x SKU und 2 x STN x G 1/4 LH-ÜM **350/457 17,50**



G 1/4 LH-KN x SKU und STN x RST 8 **350/458 15,-**



vollständig entsorgbar



100 % natürliche Materialien

NEU

CausGrill™ Einweggrill

Der innovative, umweltfreundliche und vollständig entsorgbare Instant-Grill ist in nur 5 Minuten einsatzbereit und liefert eine Stunde lang Hitze. Dank seines Designs können Sie den Grill auch während des Grillens in der Hand halten. Der Grill besteht aus natürlichen Materialien. Daher können Sie ihn nach dem Gebrauch einfach im Müll, auf dem Kompost oder im Feuer entsorgen und Ihren ökologischen Fußabdruck reduzieren. Keine Aluminiumschalen mehr in Parks oder der Natur. Der mehrfach ausgezeichnete CausGrill wird aus FSC-zertifiziertem Karton und natürlich vorkommendem Lavastein hergestellt. Der Grillrost besteht aus Bambus, der nicht brennt, und die Briketts bestehen aus Quick Oxilite™ Bambusholzkohle. Dieser Einweggrill verbraucht weniger Kohle und emittiert etwa 50 % weniger CO₂ als herkömmliche Einweggrills. Material: Karton; Maße (BxHxT): 31 x 14 x 24,5 cm; Packmaß: 34 x 26 x 5,5 cm; Gewicht: 1,25 kg

350/140 10,50



Praktischer Tragegriff



kleines Packmaß

Grill Cazal

Das Kochen im Freien ist ein wichtiger Bestandteil eines jeden Camping-Erlebnisses. Und mit dem tragbaren, stabilen Grill Cazal kommen Sie dabei voll auf Ihre Kosten. Einfacher Aufbau und platzsparende Aufbewahrung. Material: Stahl



Maße (BxHxT): 30 x 29 x 29 cm

Packmaß: 31 x 23 x 5 cm; Gewicht: 2,1 kg

350/180 52,50

Maße (BxHxT): 45 x 30 x 30 cm

Packmaß: 47 x 47 x 3 cm; Gewicht: 3 kg


350/181 77,50



Lavasteine

Lavasteine speichern die Hitze und geben diese dann gleichmäßig im Garraum ab.

3 kg **350/217 12,50**



Keramiksteine

Für eine gleichmäßige Hitzeverteilung. Geeignet für alle Lavasteingrills. Doppelt beschichtet, leicht zu reinigen durch glatte Oberfläche und beidseitig verwendbar. 40 Stück

350/218 23,-



Rundgrill

Holzkohlegrill mit emaillierter Feuerschüssel. Ausstattung mit Windschutz und Grillrost-Höhenverstellung. Grillfläche: ø 34,5 cm. Arbeitshöhe: 55 cm.

Material: Stahl; Maße (BxHxT): 40 x 51,5 x 49 cm; Packmaß: 37,5 x 36 x 8 cm; Gewicht: 1,8 kg

350/132 17,50



Grill Cazal Fire Pit

Die Cazal Kochstelle ist eine attraktive Feuerschale, die – wie offenes Feuer – für stimmungsvolle Atmosphäre sorgt.

- ausklappbar – keine Montage erforderlich
- Grillrost ø 46 cm
- geringes Packmaß
- Material: Edelstahl

Maße (Hxø): 40 x 52,5 cm; Packmaß: 46 x 46 x 17 cm; Gewicht: 3 kg **350/105 72,50**



30 cm

25 cm

20 cm

Sturmlaterne – Petroleum

Für Camping, Hütten- oder Kellerparty, Notlampe etc. Solide Ausführung, in 3 Größen erhältlich.

Farbe: farbig sortiert

S 20 cm **320/340 12,50**

M 25 cm **320/341 13,-**

L 30 cm **320/342 15,-**

Ersatzglas

S **320/343 5,-**

M **320/344 5,80**

L **320/345 5,90**

Dochte Inhalt: 2 Stück; Länge: 12 cm

320/347 4,40



Besonders sparsam!

Grill Cobb Premier+ Gas Deluxe

Der Gasgrill Cobb Premier+ Gas Deluxe ist sehr sparsam im Verbrauch und noch ein wenig platzsparender als der Cobb Gasgrill Deluxe. Alle Zubehörteile des Grills passen auf sämtliche Grill-Varianten.

Lieferumfang: Grill, Deckel, Grillplatte Griddle+. Mit Zündsicherung. Nennleistung: 1,3 kW; Gasverbrauch: 0,1 kg/h; Maße(LxBxH): 33x34x33,5 cm; Packmaß: 36x34,5x34 cm; Gewicht: 5,15 kg

30 mbar	350/731	297,50
50 mbar	350/730	297,50

Tasche Cobb Gasgrill	350/723	40,-
-----------------------------	----------------	-------------



Gaskartusche

Grill Cobb Gasgrill Deluxe 2.0

Eine echte Multifunktionsküche, denn mit dem passenden Zubehör gibt es praktisch nichts, was Sie damit nicht zubereiten könnten. Überall einsetzbar. Die Außenwand gibt keine Hitze ab. Der Cobb Gasgrill Deluxe 2.0 besitzt eine Griddle+ Platte zum Zubereiten von Würstchen, Steaks, Fisch u. v. m.

- Grillplatte: ø 30 cm
- Betrieb mit Gaskartusche mit Ventil-Universalgewinde 7/16" x 28 (keine mit Easy-Clic-Funktion)
- Betriebstemperatur: ca. 280 °C bis 300 °C
- Leistung: 0,85 – 1,23 kW
- Eingangsdruck: mind. 0,50 bar – 2 bar

Lieferumfang: Cobb Gasgrill Deluxe 2.0 inkl. Griddle+, Griff für Zubehör. Ohne Zündsicherung. Betriebsdruck: Kartusche; Nennleistung: 1,23 kW; Gasverbrauch: 0,1 kg/h; Maße (BxH): 41x40 cm; Packmaß: 42x39x28,5 cm; Gewicht: 5,4 kg

350/732	277,50
----------------	---------------

Tasche Cobb Gasgrill	350/723	40,-
-----------------------------	----------------	-------------



Luftzufuhr kann über den Deckel geregelt werden



Grill Cobb Premier AIR Deluxe 2.0

Der Cobb Premier Air Deluxe verfügt über eine neu entwickelte Brennkammer, die für optimale Wärmeverteilung sorgt. Beste Voraussetzung für optimales Grillen. Am Air Deluxe Deckel befindet sich eine Drehscheibe, mit der Sie die Temperatur im Grill regeln können. Dies ist hervorragend zum Räuchern auf dem Grill. Der Cobb Air Deluxe wird mit der Griddle+ Grillplatte geliefert.

Maße (H x ø): 35 x 32,5 cm; Packmaß: 33 x 33 x 30 cm; Gewicht: 4,1 kg

350/733	245,-
----------------	--------------

Tasche Cobb Kohlegrill	350/724	26,-
-------------------------------	----------------	-------------



Genauere Produktdetails und weiteres Zubehör finden Sie online.



Mehr? **Online!**

Bratenrost	350/711	25,-
Wok	350/712	62,50
Pizzastein	350/713	38,-
Deckelhalter	350/716	25,-
Folie für Innenschale		
6 Stück	350/717	25,-
Topfeinsatz	350/721	18,50



Cobb Kochbuch Überall außer in der Küche

Mit über 50 Rezepten aus der ganzen Welt. Seiten: 151

066/157	28,50
----------------	--------------

Edelstahlpfanne

Mit eingekapseltem Aluminiumboden. Ideal für Spiegeleier, Omelett, Pizza etc. Material: Edelstahl; Maße(H x ø): 1x30,4 cm; Gewicht: 910 g



350/722	62,50
----------------	--------------

Grillplatte Griddle+

Extra dickwandiges Aluminium für perfekte Wärmeverteilung. Tiefe Rillen fangen das Fett auf und die Flammen- und Rauchentwicklung wird minimiert. Teflonbeschichtet. Material: Aluminium; Maße (B x H x T): 30 x 3,5 x 30 cm; Gewicht: 1 kg



350/710	57,50
----------------	--------------

Deckelerhöhung

Schützt vor Wind und hat einen Brathähnchenaufsatz. Material: Edelstahl; Maße (H x ø): 9 x 32 cm; Packmaß: 32,1 x 31,9 x 9,4 cm; Gewicht: 500 g



350/715	40,-
----------------	-------------

Grillbriketts Cobble Stone

Aus gepresster Kokosschale mit leichtem Anzündler. In wenigen Minuten grillbereit und halten die Hitze etwa 2 Stunden. Inhalt: 6 Stück; Material: Kokos; Maße (H x ø): 3,1 x 13 cm; Packmaß: 24 x 15 x 14 cm; Gewicht: 2,8 kg



350/305	18,-
----------------	-------------

Backform

Mit Antihftbeschichtung. Auch für herkömmliche Backöfen geeignet. Material: Stahl; Maße (H x ø): 8 x 22 cm; Gewicht: 400 g



350/714	19,-
----------------	-------------

Schneidebrett

Der Grilldeckel des Cobb Grills passt in die Rinne, um das Gargut warm zu halten. Material: Bambus; Maße (H x ø): 3 x 34 cm; Packmaß: 35,4 x 34,9 x 2,8 cm; Gewicht: 1,25 kg



350/718	33,50
----------------	--------------



Pizzasteine



Pizzastein rechteckig

Für aromatischen Geschmack wie aus einer guten Pizzeria. Einfach den Stein auf den Grillrost legen und mit dem Grill aufheizen. Die Pizza wird gleichmäßig gebacken und erhält die typischen Röstaromen.

Maße (B x H x T): 38 x 1,5 x 30 cm;
Gewicht: 3,08 kg

350/171 40,50



Pizzastein 25

Pizzastein mit einem Durchmesser von 25 cm. Eignet sich für den Ofen und Gasgrill. Der Pizzastein passt auf den CADAC Safari Chef 30, Grillogas 40 und Grillo Chef 40. Der 10 mm dicke Pizzastein hält Hitze bis 300 °C aus.

ø 25 cm **350/416 21,-**



Pizzastein mit Halter

Dieser Pizzastein ist ideal für den CADAC Citi Chef 40 und den Carri Chef 40, kann aber auch auf Gas- oder Elektrogrills oder in Elektroöfen genutzt werden. Der 10 mm dicke Pizzastein hält Temperaturen bis 300 °C stand.

ø 33 cm **350/413 26,-**

ø 42 cm **350/417 31,50**



Pizzastein Pro

Aus hitzebeständigem Cordierit mit Hitzeverteiler. Inkl. praktischer Trage-/Aufbewahrungstasche.

ø 25 cm **350/426 31,50**

ø 33 cm **350/427 36,50**

ø 36 cm **350/428 42,-**



Grill-Salzstein

Premium-Grill-Salzstein für Holzkohle-, Gas- und Elektrogrills sowie für Backöfen. Ideal für Fisch, Meeresfrüchte, Gemüse und Geflügel. Deckel geschlossen halten. Auch perfekt zum Servieren. Aus dem Salzgebirge zwischen Indus und Himalaya. Maße (B x H x T): 20 x 2,5 x 10 cm; Gewicht: 2,1 kg

350/175 12,-



Pizzaheber

Die große Schaufel bietet genügend Platz für fast alle gängigen Pizzen und selbstverständlich auch weitere Backwaren, wie z. B. Flammkuchen, Baguettes u. v. m. Der Holzgriff lässt sich anschließend einklappen und der Pizzaheber somit platzsparend verstauen.

Material: Edelstahl
Maße (L x B x H): 52,5 x 20 x 4 cm

350/170 27,-



Pizzaheber

Perforierter Pizzaschieber mit konischer Schieberkante. Nicht spülmaschinenfest. Material: Aluminium; Maße (B x H x T): 70 x 3 x 35,6 cm

320/107 62,50

NEU TFA



Digitales Küchen-Thermometer

Das Klappthermometer mit Edelstahl-Einsteckfühler (110 mm) ist für Speisen und Getränke geeignet. Schnelle und genaue Messung. Mit Flaschenöffner und Magnethalterung. Wasserdicht (IP67) und leicht zu reinigen. Inkl. Batterie. Material: Kunststoff; Maße (L x B x H): 16 x 4,4 x 2,1 cm

310/917 21,-



Grillpfannen Aluminium

5 Stück rechteckig
Maße (B x T): 35 x 22 cm

350/205 3,10

Till



Grill Starter

Anzündhilfe für Holzkohlegrills. Mit Holzgriff. Material: lackiert, Stahl; Höhe: 27 cm; Gewicht: 1,1 kg

350/117 21,-

1



1 | Grillbriketts 3 kg

350/216 10,-

2



2 | Grillkohle 2,5 kg

350/215 9,50



Grillbürste

Durch 3 extrastarke Bürsten ist eine schnelle und einfache Reinigung vorprogrammiert. Material: Stahl; Länge: 56 cm

350/174 17,50



Grillbesteck 2-tlg.

Kleines, praktisches Besteck-Set aus hochwertigem Edelstahl mit Kunststoffgriffen. Keine Verfärbungen durch Hitze. Material: Edelstahl; Länge: 45 cm

350/173 45,-



XXL Grillzange

Die Premium Grillzange XXL aus Edelstahl hat mit 56 cm Länge einen optimalen Abstand zu Ihrem heißen Grill. Der Holzgriff mit Fingereinlass beugt Abrutschen vor. Nach der Benutzung lässt sich die Grillzange leicht zur platzsparenden Verstaueung arretieren. Material: Edelstahl; Länge: 56 cm

350/172 17,50



Gefahr! H225, H319

Till

Brennspiritus

Till Brennspiritus – einfach unersetzlich in vielen Bereichen!

- Freizeit
- Hobby
- Haushalt
- Auto

1000 ml **310/970**



7,60





Grill- und Kaminanzünder
 Hergestellt aus reinem Paraffin.
 Inhalt: 32 Stück
350/121 2,-



Öko Zündkissen XXL
 Till® Zündkissen Öko XXL aus Altpapier, mit Wachs getränkt, gepresst und als Granulat in handliche Kissen gefüllt.
 • nachhaltig, brennstark, innovativ
 • schnelles Anbrennen und lange Brenndauer
 • intensives Feuer mit großer Fläche
 • verbrennt geruchlos, ohne schädliche Rückstände
 • kein Staub und Schmutz
 • Herstellung geprüft nach DIN EN ISO-14001 und ISO-9001
 • Inhalt: 20 Stück
350/901 5,80



Grillanzünder
 Riegel aus Naturfaser.
 Inhalt: 36 Stück
350/122 2,50



1 | Grillanzünder Liquid
 Mit Kindersicherheitsverschluss.
 1000 ml **350/115 5,20**

2 | Grillanzünder Gel
 Zähfließender Anzünder mit Kindersicherheitsverschluss für Grill, Kamin, Ofen etc.
 1000 ml **350/108 6,20**




Lampenöl
 Hochwertiges Laternenöl auf Paraffinbasis.
 • geruchsneutral
 • keine Rauchentwicklung bei korrekt eingestelltem Docht
 • mit Sicherheitsverschluss

1 | Lampenöl neutral
 1000 ml **320/346 6,60**

2 | Lampenöl Bio-Citro
 1000 ml **320/348 11,-**



Gasfeuerzeug Easy Torch Outdoor
 Nachfüllbar, mit starker Jet-Flamme. Ideal im Outdooreinsatz, aber auch für zu Hause. Farbig sortiert schwarz, grün, orange, sand.
 Maße (BxHxT): 4x6,5x2 cm
310/903 3,40



Gasfeuerzeug
 Nachfüllbar, mit Kindersicherung.
 Farbe: farbig sortiert; Länge: 20 cm
310/905 4,10



Elektronisches Lichtbogen-Stabfeuerzeug
 Sicher, zuverlässig und umweltfreundlich mit elektrisch erzeugtem Lichtbogen statt Flamme – so zündet man heute Kerzen, Laternen, den Gasherd, Grill oder Kamin an. Da das Lichtbogen-Feuerzeug keine offene Flamme erzeugt, zündet es bei Wind und Wetter wie ein Sturmfeuerzeug. Durch Druck auf die Taste baut sich sofort der Lichtbogen zwischen den Elektroden auf. Eine Schutzabdeckung verhindert ungewolltes Zünden. Mit automatischer Abschaltung. Aufladen lässt sich das Feuerzeug einfach und wirtschaftlich per Micro-USB-Kabel (inklusive). Ladezeit: 1,5 – 2 Stunden. Eine LED-Kontrollleuchte zeigt an, wenn der Akku leer wird. Durch die Stabform lässt sich das Gerät sicher und bequem bedienen. Zusätzliche Flexibilität erhält man durch den beweglichen Hals. Material: Kunststoff, Metall; Maße (LxHxT): 21,9x2,6x1,8 cm **310/912 16,50**



Turbofeuerzeug Flexibel
 Turbofeuerzeug mit flexibler Spitze. Extralang. Flammenhöhe einstellbar, nachfüllbar, mit Piezozündung, Kindersicherung und windfester Turboflamme. Farbe: farbig sortiert; Maße (LxB): 35x4,5 cm
310/909 4,10



Power Lighter Sturmfeuerzeug
 Der Powerzünder von Primus mit Spitzbrennerflamme erleichtert das Anzünden von Kocher oder Lagerfeuer. Die Temperatur liegt bei ganzen 1300 °C, was das Entzünden von Flüssigbrennstoffen bei schlechtem Wetter vereinfacht. Gasfüllung ist nicht im Lieferumfang enthalten. Maße (BxHxT): 5x8x2 cm
310/915 26,-



Piezo-Gasanzünder
 Wartungsfrei und somit auch keine Batterie erforderlich. Gashahn öffnen und die Drucktaste am Gasanzünder drücken. Von Wasserdampf fernhalten. Maße (LxBxH): 22x3,3x4 cm
310/911 13,-



Primus Piezozünder
 Ein Knopfdruck und der Kocher ist an. Im Gegensatz zu Streichhölzern oder normalen Feuerzeugen funktioniert dieser Piezozünder bei jedem Wetter. Maße (HxØ): 9,8x1,2 cm
310/914 18,-



Nachfüllgas
 Mit 4 verschiedenen Fülldüsen.
 Inhalt: 300 ml
310/916 3,70



Gasdruckregler mit Crashsensor

Die Gasdruckregler von Truma zeichnen sich durch eine besonders kompakte und leichte Bauweise aus. Der Crashsensor (CS) wurde optimiert: Hat der Regler ausgelöst, ist dies am gelben Knopf ersichtlich. Die Truma Gasdruckregler CS sind sowohl im Stand als auch während der Fahrt einsetzbar.

Zuverlässig: Gasgeräte auch während der Fahrt sicher betreiben – dank integriertem Crashsensor.

Komfortabel: Ausgelösten Crashsensor einfach erkennen und resettieren.

Praktisch: Zeigt an, welche Flasche in Betrieb und damit voll oder leer ist (DuoControl CS).

Leicht: geringes Gewicht.

Technische Daten: Gasart: Flüssiggas (Propan/Butan); Eingangsdruck: 0,7 – 16 bar (DuoControl CS), 0,3 – 16 bar (MonoControl CS); Ausgangsdruck: 30 mbar; Reglerleistung: 1,5 kg/h; Reglereingang: Außengewinde M 20 x 1,5 (G.13); Reglerausgang: Schneidringverschraubung 10 mm bzw. 8 mm (H.9).



DuoControl CS
vertikal



DuoControl CS
horizontal

DuoControl CS vertikal

Gasdruckregler mit Crashsensor und Umschaltanlage für zwei Gasflaschen, Wandmontage.

Maße (B x H x T): 95 x 184 x 103 mm

309/605 220,-

MonoControl CS

Gasdruckregler mit Crashsensor für eine Gasflasche, Wand- oder Deckenmontage.

Maße (B x H x T): 101 x 106 x 102 mm

309/607 147,50

DuoControl CS horizontal

Gasdruckregler mit Crashsensor und Umschaltanlage für zwei Gasflaschen, Deckenmontage.

Maße (B x H x T): 158 x 104 x 116 mm

309/606 220,-

+ Zubehör

Gasfilter Truma

Der Truma Gasfilter schützt Ihre Gasanlage wirksam vor Verschmutzung: Ölige Rückstände werden zuverlässig aus dem Gasstrom herausgefiltert und sammeln sich in einem Filterpad.

Tauschen Sie es einfach bei jedem Flaschenwechsel gegen ein neues aus. Der Gasfilter passt auf alle wand- und deckenmontierten Truma Gasdruckregler.

- Filtert bis zu 99,9 % der Aerosole und schützt die Gasanlage sowie alle Gasgeräte.
- Filter zusammen mit den Pads länger nutzen und dadurch sparen.
- Lässt sich schnell und ohne Werkzeug öffnen, um das Pad zu kontrollieren/zu tauschen.
- Öffnen nur bei geschlossener Gasflasche möglich.
- Passt in nahezu jeden Gasflaschenkasten.
- Schnell nachzurüsten.

Eingang: Außengewinde M20 x 1,5 (G.13)

Ausgang: Überwurfmutter M20 x 1,5 (H.20)

Maße (B x H x T): 81 x 67 x 54 mm; Gewicht: 370 g

1 Stück

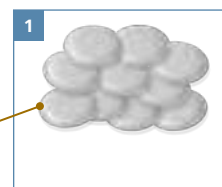
309/618

60,-

2 Stück

309/619

100,-



⚡ Tauschen Sie bei jedem Flaschenwechsel das Filterpad aus.

✓ Sichere Gasversorgung auch während der Fahrt!

i Truma gewährt bei defekten Gasdruckreglern, die ohne Truma Gasfilter und Truma Hochdruckschläuche verwendet wurden, keine Garantie!

Hochdruckschläuche

Für maximale Sicherheit unterwegs und im Stand bietet Truma Hochdruckschläuche an, die mit einer Schlauchbruchsicherung (SBS) ausgestattet sind.

Sie erfüllen alle gesetzlichen Anforderungen, um die Gasanlage während der Fahrt zu betreiben, eignen sich aber auch für den stationären Betrieb. Wird der Schlauch beschädigt, löst die Sicherung aus und stoppt den Gasfluss.



Länge: 450 mm	Art-Nr.	Preis
G.12 (DE, AT, FI, PL)	309/609	55,-
G.7 (GB, IE)	309/611	55,-
G.2 (FR, CH)	309/612	55,-
G.1 (IT, MT, CY, GR, TR)	309/614	55,-
G.10 (SE, NO, IS, PT)	309/615	55,-
G.8 (GB, IE, ES, BE, NL, DK, NO, HR, CZ, SI, SK, HU)	309/616	55,-

Länge: 750 mm	Art-Nr.	Preis
G.12 (DE, AT, FI, PL)	309/610	57,50
G.2 (FR, CH)	309/613	57,50
G.8 (GB, IE, ES, BE, NL, DK, NO, HR, CZ, SI, SK, HU)	309/617	57,50

1 | Filterpads

Die Filterpads für den Gasfilter.

Inhalt: 10 Stück

309/621

19,-

2 | Haltewinkel für Gasfilter

Haltewinkel für Gasfilter.

309/620

8,30

3 | Winkelstück 90°

Zur Montage bei eingeschränkten Platzverhältnissen. AG M 20 x 1,5 x M 20 x 1,5 ÜM

310/796

20,-

4 | Ergänzungssatz DuoC

Für die Verwendung mit DuoControl (CS) oder DuoComfort bei einem Gasflaschenabstand von mehr als 100 cm.

309/830

36,50



✓ Störungsfrei durch den Winter



EisEx

Bei einer Temperatur um 0 °C kann es durch die im Flüssiggas vorkommenden Spuren von Wasser zur Bildung von winzigen Eispfropfen bzw. Propanhydrat im Regler kommen. Die Gaszufuhr wird dadurch reduziert oder ganz gestoppt. Die Reglerbeheizung Truma EisEx verhindert durch elektrische Aufheizung die Bildung eines Eispfropfens. Mit dem EisEx wird auch bei winterlichen Verhältnissen eine störungsfreie Gasversorgung sichergestellt.

Kabellänge: 150 cm **310/794** 60,-

✓ bequem abschalten



Gasfernswitcher

Hauptabsperrentil für die Gasversorgung, vom Innenraum aus zu bedienen: 12 Volt komplett mit 1,5 m Anschlusskabel und Bedienteil. Zum bequemen Abschalten der Gaszufuhr vom Fahrzeug-Innenraum. GS 8 (Gasrohr ø 8 mm), GS 10 (Gasrohr ø 10 mm).

GS 8 **310/058** 182,50
GS 10 **310/099** 182,50



Fernanzeige DuoC mit EisEx

DuoC, die Fernanzeige für das DuoControl CS ab 2019, zeigt im Inneren des Fahrzeugs an, welche Gasflasche in Betrieb ist. Die EisEx verhindert, dass die Regelanlage bei tiefen Temperaturen einfriert.

Kabellänge: Bedienteil 6 m, Geber 1,5 m, EisEx 1,5 m **309/608** 182,50

Gasinhaltsmessgerät LevelControl

✓ Messung mittels Ultraschall

Der Truma LevelControl misst mittels Ultraschall, wie viel Gas sich in einer Gasflasche befindet. Er wird entweder magnetisch (bei Stahl-Gasflaschen) oder mit Hilfe eines Spannblechs (bei Aluminiumflaschen – nicht im Lieferumfang enthalten) am Flaschenboden befestigt. Über eine Bluetooth-Verbindung werden die Messdaten auf das Smartphone übertragen. Die Truma LevelControl App bietet damit einen bequemen Überblick über den Gasfüllstand und zeigt diesen in Prozent und die Gasmenge in Kilogramm. Dank einer umfangreichen Datenbank ist der Truma LevelControl bei allen gängigen europäischen Stahl- und Alu-Gasflaschen von 5 bis 33 kg einsetzbar. Für Kunststoff-Gasflaschen, befüllbare Tank-Gasflaschen oder Gastanks ist der LevelControl nicht geeignet!

Vorteile:

- **Exakt:** Misst präzise den Füllstand der Flasche in Prozent und kg.
- **Komfortabel:** Leicht in Betrieb zu nehmen und bequem mit der Truma LevelControl App zu bedienen.
- **Praktisch:** Einfach mit den integrierten Magneten unter der Flasche anbringen und beim Flaschenwechsel ablösen.
- **Universell:** Funktioniert mit allen gängigen europäischen Stahl- und Aluminium-Gasflaschen (Logo EIA 2019).

Lieferumfang: LevelControl, Magnetfolie, 2 x AAA Alkaline-Batterie, Standfüße

Technische Daten: Stromaufnahme: 70 mA; für Propan und Butan; Bluetooth Klasse 2

Maße (B x H x T): 185 x 16 x 73 mm
Gewicht: 100 g **320/393** 187,50

Gasflaschen-Inhaltsanzeiger LevelCheck

LevelCheck erkennt den Füllstand Ihrer Gasflasche. Der praktische LevelCheck zeigt schnell und zuverlässig mittels LED-Anzeige, ob sich im Messbereich flüssiges Gas befindet. Dazu wird das Messgerät einfach waagrecht an die Gasflasche angesetzt. Die Messung erfolgt durch Ultraschall.

- LED-Anzeige der Füllhöhe: Grün/Gas, Rot/kein Gas
 - zuverlässige Messung mittels Ultraschall
 - mit integrierter LED-Taschenlampe
 - für alle Stahl- und Alu-Gasflaschen von 200 – 350 mm Durchmesser
 - Nicht für befüllbare Tank-Gasflaschen!
 - inklusive 9 V Block-Batterie Alkaline
- Maße (L x B x H): 135 x 35 x 30 mm
Gewicht: 100 g **320/373** 90,-



i Truma iNet App, wenn ein Truma iNet System im Fahrzeug verbaut ist.

+ Zubehör



Spannblech

Spannblech zum Befestigen der LevelControl an Aluminiumflaschen, da diese nicht magnetisch sind. Maße (B x H x T): 22,9 x 6,3 x 2,6 cm; Gewicht: 150 g **320/395** 25,-

Mit dem LevelCheck wissen Sie beim Camping immer, ob ausreichend Gas in der Flasche ist!



**GOK**

Reisemobil – Heizen während der Fahrt

■ 30 mbar

■ 50 mbar

Caramatic Sicherheits-Gasdruck-Regelanlage

Die Gasdruck-Regelanlagen Caramatic DriveOne und Caramatic DriveTwo ermöglichen ein Heizen während der Fahrt durch integrierten mechanischen Crash-Sensor mit Pendellösung, der bei einem Unfall mit einer direkt auf das Auslöseelement einwirkenden Verzögerung von $3,5 \pm 0,5$ g den Gasdurchgang absperrt. Dies entspricht bei einem mittleren Fahrzeuggewicht einer Aufprallgeschwindigkeit von ca. 15 bis 20 km/h auf ein festes Hindernis.

- europaweite Verwendung durch den Einsatz von länderspezifischen Hochdruck-Schlauchleitungen – Caramatic ConnectDrive (nicht im Lieferumfang enthalten)
- Prüfeinrichtung zur Dichtheitsprüfung der Flüssiggasanlage ohne Abbau der Druckregleinrichtung
- Ausführung mit Ausgangsanschluss RVS 10/8 ist serienmäßig mit einem Übergangsstück zum Anschluss an 8 mm Rohrleitungen ausgerüstet.

Vorteile Crash-Sensor mit Pendellösung:

- schnellere und einfachere Inbetriebnahme sowie Reset nach Ansprechen
- präzisere Funktionsweise und daher weniger Störungen durch falsches Ansprechverhalten
- Inbetriebnahme problemlos möglich, auch wenn das Freizeitfahrzeug in Schräglage steht



Mit innovativer Pendellösung

Caramatic DriveOne
vertikalCaramatic DriveOne
horizontalCaramatic DriveTwo
vertikalCaramatic DriveTwo
horizontal

Caramatic DriveTwo 1,5 kg/h

Sicherheits-Gasdruck-Regelanlage mit automatischem Umschaltventil zum Betrieb von Zweiflaschenanlagen in Freizeitfahrzeugen während der Fahrt.

Die Anlage schaltet automatisch auf die Gasflasche der Reserveseite, sobald die Gasflasche der Betriebsseite leer ist. Durch die Anzeige am Gasregler kann man erkennen, aus welcher Gasflasche entnommen wird. Ein Flaschenwechsel ist ohne Betriebsunterbrechung möglich.

Bestehend aus: automatischem Umschaltventil, Niederdruckregler mit Sicherheitsabblaseventil PRV, mechanischem Crash-Sensor mit Pendellösung, Bedienknopf, Betriebs- und Reserveanzeige, Gasrücktrittsicherung, Prüfeinrichtung und Wandhalterung.

Caramatic DriveOne 1,5 kg/h

Sicherheits-Gasdruck-Regelanlage zum Betrieb von Einflaschenanlagen in Freizeitfahrzeugen während der Fahrt.

Bestehend aus: Niederdruckregler mit Überdruck-Sicherheitseinrichtung S2SR (ÜDS), mechanischem Crash-Sensor mit neuer Pendellösung, Prüfeinrichtung und Wandhalterung.

Anschluss: AG M20 x 1,5 x RVS 10/8

horizontal	30 mbar	311/128	130,-
vertikal	30 mbar	311/134	130,-

Anschluss: AG M20 x 1,5 x RVS 8

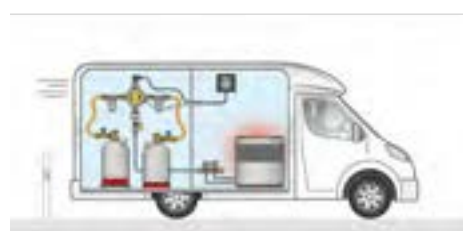
horizontal	50 mbar	311/136	130,-
vertikal	50 mbar	311/137	130,-

Anschluss: 2 x AG M20 x 1,5 x RVS 10/8

horizontal	30 mbar	311/129	192,50
vertikal	30 mbar	311/135	192,50

Anschluss: 2 x AG M20 x 1,5 x RVS 8

horizontal	50 mbar	311/132	192,50
vertikal	50 mbar	311/133	192,50



Soll während der Fahrt geheizt werden, müssen in der Gasanlage Sicherheitseinrichtungen installiert sein, die bei einem Unfall verhindern, dass unverbranntes Gas austritt.

Alle Produkte dieser Seite sind Made in Germany!

Zubehör



Caramatic TwoControl

Fernanzeige und Reglerheizung

Caramatic TwoControl mit Geber für Fernanzeige und Reglerheizung Eis-Ex.

311/150	172,50
----------------	---------------

Reglerheizung

Caramatic TwoControl mit Reglerheizung Eis-Ex.

311/151	130,-
----------------	--------------

Reglerheizung Eis-Ex

311/153	52,50
----------------	--------------

Geber Fernanzeige

311/152	47,50
----------------	--------------



1 | Filterpatrone 2.0

Filterpatrone zum Austausch im Gasfilter Caramatic ConnectClean.

1 Stück	311/172	10,50
---------	----------------	--------------

2 | Haltewinkel

Zum Befestigen des Gasfilters Caramatic ConnectClean an der Wand.

311/126	6,20
----------------	-------------

3 | Winkelstück 90°

Zur Montage bei eingeschränkten Platzverhältnissen. AG M 20 x 1,5 x M 20 x 1,5 ÜM

310/796	20,-
----------------	-------------



+ Zubehör



Caramatic ConnectClean Gasfilter 2.0

Der Gasfilter 2.0 mit Filterpatrone verhindert Verschmutzungen in der Gasinstallation. Schützt den Druckregler bzw. das automatische Umschaltventil vor Verschmutzungen durch ölige Aerosole und Abdampfkrückstände.

Vorteile und Ausstattung:

- für alle wandmontierten Druckregler und automatischen Umschaltventile
 - hoher Abscheidegrad von 99 %
 - einfaches Auswechseln der Filterpatrone
- | | | |
|---------|----------------|-------------|
| 1 Stück | 311/170 | 40,- |
| 2 Stück | 311/171 | 60,- |

💡 Schützen Sie Ihre Gasanlage und Ihre gasbetriebenen Geräte mit dem GOK Gasfilter.



Filterpatrone 2.0

- | | | | |
|--|---------|----------------|--------------|
| Bestehend aus 1 x Filtereinsatz und 1 x Stützkern. | 1 Stück | 311/172 | 10,50 |
| Bestehend aus 2 x Filtereinsatz und 2 x Stützkern. | 2 Stück | 311/173 | 17,50 |

Filtereinsatz

Filtereinsatz (ohne Stützkern) für die Filterpatrone 2.0. Bestehend aus 2 Filtereinsätzen.

	311/174	13,50
--	----------------	--------------

+ Zubehör



30 mbar

Caramatic DriveOne Set

Sicherheits-Gasdruck-Regelanlage zum Betrieb von Einflaschenanlagen in Caravans und Motorcaravans während der Fahrt.

Bestehend aus:

- Niederdruckregler mit Überdruck-Sicherheits-einrichtung S2SR (ÜDS)
- mechanischem Crash-Sensor mit neuer Pendellösung
- Prüfeinrichtung und Wandhalterung
- Caramatic ConnectClean mit Haltewinkel
- Caramatic ConnectDrive

Vorteile und Ausstattung: Heizen während der Fahrt durch integrierten mechanischen Crash-Sensor mit neuer Pendellösung, der bei einem Unfall mit einer direkt auf das Auslöseelement einwirkenden Verzögerung von 3,5 g ± 0,5 g den Gasdurchgang absperrt. Dies entspricht bei einem mittleren Fahrzeuggewicht einer Aufprallgeschwindigkeit von ca. 15 bis 20 km/h auf ein festes Hindernis.

vertikal	311/162	212,50
horizontal	311/163	212,50

i Information

Hinweis: Entspricht den berufsgenossenschaftlichen Anforderungen der DGUV Vorschrift 79 (Deutsche Gesetzliche Unfallversicherung – bisher BGV D 34) und ist für den Einsatz in gewerblich genutzten Caravans und Motorcaravans geeignet!

Hochdruck-Schlauchleitung Caramatic ConnectDrive

Hochdruck-Schlauchleitung mit Schlauchbruchsicherung zum Anschluss an eine Sicherheits-Gasdruck-Regelanlage, z. B. Caramatic DriveOne oder Caramatic DriveTwo, für das Heizen während der Fahrt an das Gasflaschenventil.

max. Druck: PS 30 bar		450 mm	Preis	750 mm	Preis
G.12 (KLF)	DE/AT/PL	311/100	50,-	311/108	52,50
G.7 (Brit.POL)	GB Propan	311/102	50,-	311/113	52,50
G.8 (EU-Shell)	GB Butan	311/103	50,-	311/109	52,50
G.1 (Ital.A)	IT/GR/CY	311/101	50,-	311/114	52,50
G.10 (POL-W5)	SE	311/105	50,-	311/115	52,50
X.3 (Komb.Shell-H)	NL/RU	311/106	50,-	311/111	52,50
X.7 (Shell)	SI/CZ/HR/SK/RS	311/107	50,-	311/112	52,50
G.2 (Shell-F)	CH/BE	311/175	50,-	311/176	52,50

max. Druck: PS 20 bar		450 mm	Preis	750 mm	Preis
G.2 (Shell-F)	FR	311/104	50,-	311/110	52,50



30 mbar

Caramatic DriveTwo Set

Sicherheits-Gasdruck-Regelanlage mit automatischem Umschaltventil zum Betrieb von Zweiflaschenanlagen in Caravans und Motorcaravans während der Fahrt, zum Anschluss an Gasflaschen mittels Hochdruck-Schlauchleitung, zur Druckregelung auf den Nenndruck des Gasgerätes.

Bestehend aus:

- automatischem Umschaltventil
- Niederdruckregler mit Sicherheitsabblaseventil PRV
- mechanischem Crash-Sensor mit neuer Pendellösung
- Bedienknopf
- Betriebs- und Reserveanzeige
- Gasrücktrittsicherung
- Prüfeinrichtung und Wandhalterung
- 2 x Caramatic ConnectClean mit Haltewinkel
- 2 x Caramatic ConnectDrive

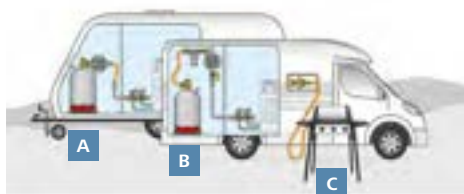
Vorteile und Ausstattung: Heizen während der Fahrt durch integrierten mechanischen Crash-Sensor mit neuer Pendellösung, der bei einem Unfall mit einer direkt auf das Auslöseelement einwirkenden Verzögerung von 3,5 g ± 0,5 g den Gasdurchgang absperrt, dies entspricht bei einem mittleren Fahrzeuggewicht einer Aufprallgeschwindigkeit von ca. 15 bis 20 km/h auf ein festes Hindernis.

vertikal	311/164	365,-
horizontal	311/165	365,-



GOK Caravan und Reisemobil

Alle Produkte dieser Seite sind Made in Germany!



Information

Hinweis zum Einsatz von Caravanreglern

Gemäß DVGW-Arbeitsblatt G 607 „Flüssiggasanlagen in bewohnten Freizeitfahrzeugen und zu Wohnzwecken in anderen Straßenfahrzeugen – Betrieb und Prüfung“ sind u. a. Druckregler spätestens 10 Jahre nach Herstellungsdatum gegen neue auszuwechseln. Beträgt der Betriebsdruck der Anlage 30 mbar, ist gemäß der G 607 bei einem Austausch ein Regler nach EN 16129 Anhang D zu verwenden. Für Flüssiggasanlagen in Fahrzeugen mit einem Betriebsdruck von 50 mbar besteht Bestandsschutz.

Eine Umrüstpflcht auf 30 mbar besteht nicht.

Caramatic BasicOne



1 | Niederdruckregler 0,8 kg/h

Typ: EN61

Die Regler sind ideal für Gaskästen und kleine Campingfahrzeuge, bei denen wenig Platz zur Verfügung steht. Bei den VW Bussen von Westfalia wurde bis Baujahr 2005 der Regler mit der L-Form verbaut. Bei Fahrzeugen ab Baujahr 2006 ist der Regler mit der U-Form zu finden. Nenn-durchfluss: 0,8 kg/h.

U-Form: Durch die U-Form befindet sich der Übergang zum Schlauch in der Grundfläche der Gasflasche und steht somit nicht über die Gasflasche hinaus.

Abgang 90°: Durch die L-Form (90° Winkel) wird der Schlauch nach unten geführt und benötigt somit weniger Platz als bei einem herkömmlichen Regler mit verlängertem Eingangsstutzen. Anschluss: KLF x G 1/4 LH-KN

Betriebsdruck: 30 mbar

max. Druck: PS 16 bar

gerade	310/711	27,-
U-Form	310/709	50,-
L-Form	310/710	47,50

2 | Niederdruckregler 1,2 kg/h

Typ: EN71

Niederdruckregler zum direkten Anschluss an die Flüssiggasflasche mit Sicherheitsabblaseventil PRV. Anschluss: KLF x G 1/4 LH-KN

Betriebsdruck: 30 mbar

max. Druck: PS 16 bar

gerade	310/712	31,-
--------	---------	------

A | Anschluss an der Flasche

Die dargestellte Anschlusslösung für Caravans und Reisemobile ist die klassische Art eine Verbindung zwischen einer Gasflasche und der Versorgungsleitung des Fahrzeuges herzustellen. Die Montage des Niederdruckreglers erfolgt direkt an die Flasche. Die Mitteldruck-Schlauchleitung stellt die Verbindung zur Versorgungsleitung des Fahrzeuges her.

B | Anschluss an der Wand

Um das Reisen durch Europa mit unterschiedlichen Flaschenanschlüssen zu erleichtern, empfehlen wir einen Niederdruckregler mit Wandhalterung. Der Anschluss an die Gasflasche erfolgt mit der länderspezifischen Hochdruck-Schlauchleitung, ohne dass dabei der Niederdruckregler gewechselt werden muss.

C | Versorgungsklappe

Mit einer Versorgungsklappe können Gasgeräte wie Grills oder Kocher auch außerhalb des Fahrzeuges über die interne Flüssiggasinstallation versorgt werden. Die Verbindung zum Gasgerät erfolgt mit einer Mitteldruck-Schlauchleitung und einer Steckkupplung am Fahrzeug. Der Fahrzeughalter muss keine zusätzliche Gasflasche mehr mitführen.

30 mbar



3 | Niederdruckregler 1,5 kg/h

Typ: EN61-DS

Niederdruckregler mit Überdruck-Sicherheits-einrichtung S2SR (ÜDS). Zum direkten Anschluss an die Flüssiggasflasche.

Anschluss: KLF x G 1/4 LH-KN

Betriebsdruck: 30 mbar

max. Druck: PS 16 bar

ohne Manometer	310/714	52,50
mit Manometer	310/713	80,-

3 mit Manometer



4 | Niederdruckregler 1,2 kg/h

Typ EN71

Mit Wandhalterung zum Anschluss an Gasflaschen mittels Hochdruck-Schlauchleitung. Mit Sicherheitsabblaseventil PRV.

Betriebsdruck: 30 mbar

max. Druck: PS 16 bar

AG M20 x 1,5 x RVS 8	310/741	37,50
AG M20 x 1,5 x RVS 10	310/742	37,50

5 | Niederdruckregler 1,5 kg/h

Typ: EN61-DS

Mit Wandhalterung zum Anschluss an Gasflaschen mittels Hochdruck-Schlauchleitung. Mit integrierter Sicherheits-einrichtung gegen Überdruck.

Betriebsdruck: 30 mbar

max. Druck: PS 16 bar

AG M20 x 1,5 x RVS 8	310/761	67,50
----------------------	---------	-------

Zubehör



Mitteldruck-Schlauchleitung -30 °C

Die Verbindung für den VW-Bus. Zur Verbindung von Armaturen, Verbrauchsgerten und Rohrleitungen. DVGW-Baumusterprüfzertifikat. G 1/4 Linksgewinde-Überwurfmutter x Rohrstützen. Schlauchleitung **Gummi** mit Textileinlage. Schlauchabmessung 6,3 x 3,5 mm. **Kältebeständig bis -30 °C.**

Anschluss: G 1/4 LH-ÜM x RST 8

max. Druck: PS 10 bar

Länge: 300 mm	310/717	11,-
---------------	---------	------




GOK

Mehr Infos?
Das
Böndbuch **i**

MADE IN GERMANY



■ 30 mbar
■ 50 mbar



+ Zubehör



Caramatic SwitchTwo

Das automatische Umschaltventil verwandelt Ihren Wand-Gasdruckregler in eine Anlage, die zwei Gasflaschen gleichzeitig anschließen kann. Es wechselt automatisch zur Reservegasflasche, wenn die Hauptgasflasche leer ist. Die Gasflasche in Verwendung wird durch eine Anzeige am Regler angezeigt, und ein Wechsel der Flasche kann ohne Unterbrechung des Betriebs erfolgen.

Bestehend aus: automatischem Umschaltventil, Bedienknopf, Betriebs- und Reserveanzeige, Gasrücktrittsicherung und Wandhalterung (Schlauchleitung nicht im Lieferumfang).

Nenndurchfluss: 1,5 kg/h; Nenn-
druck: 0,75 bar.

max. Druck: PS 16 bar

311/122 100,-

Caramatic ProTwo

Automatisches Umschaltventil mit integriertem Niederdruckregler zum Anschluss von 2 Gasflaschen in Caravans und Motorcaravans. Die Anlage schaltet automatisch auf die Gasflasche der Reserveseite, sobald die Gasflasche der Betriebsseite leer ist. Durch die Anzeige am Gasregler kann man erkennen, aus welcher Gasflasche entnommen wird. Ein Flaschenwechsel ist ohne Betriebsunterbrechung möglich.

Bestehend aus: automatischem Umschaltventil, Niederdruckregler mit Sicherheitsabblaseventil PRV, Bedienknopf, Betriebs- und Reserveanzeige, Gasrücktrittsicherung, Prüfeinrichtung und Wandhalterung (Schlauchleitung nicht im Lieferumfang).

30 mbar **311/120 157,50**

50 mbar **311/121 157,50**

Caramatic ProTwo Set

Bestehend aus: 2 x Caramatic ConnectBasic (Länge: 450 mm), 2 x Caramatic ConnectClean 2.0 mit Haltewinkel, automatischem Umschaltventil, Niederdruckregler mit Sicherheitsabblaseventil PRV, Bedienknopf, Betriebs- und Reserveanzeige, Gasrücktrittsicherung, Prüfeinrichtung und Wandhalterung. max. Druck: PS 16 bar

30 mbar **311/181 275,-**

50 mbar **311/184 275,-**

Hinweis: Für Altfahrzeuge uneingeschränkt verwendbar!

Technische Daten: Eingangsanschluss: 2 x AG M 20 x 1,5; Ausgangsanschluss: RVS 8 bei Ausführung 50 mbar, RVS 10/8 bei Ausführung 30 mbar; Nenn-
durchfluss: 1,5 kg/h; max. Druck: PS 16 bar



Vordruckregler 0,8 kg/h

Typ: DE 50/30 S

Zur sicheren und normgerechten Integration von 30 mbar Gasgeräten in 50 mbar Flüssiggasanlagen in Fahrzeugen und Booten.

- Eingang: 50 mbar | Ausgang: 30 mbar

- Nenndurchfluss: 0,8 kg/h

Vorteile und Ausstattung:

- inklusive 1 m Kunststoff-Entlüftungsleitung
- einfache Montage in die jeweilige Geräteleitung
- integrierte Bypassbohrung sorgt für eine Gasdichtheitsprüfung bis zum Gasgerät
- ideal bei Austausch von defekten Gasgeräten

Konformität:

- EG-Baumusterprüfbescheinigung GGV

RVS 8 x RVS 8

311/127 77,50

Schlauchleitung Caramatic ConnectBasic



Hochdruck-Schlauchleitung zum Anschluss an alle wandmontierten Niederdruckregler- bzw. Umschaltanlagen wie Caramatic BasicOne, Caramatic ProTwo oder Caramatic SwitchTwo mit Eingang AG M20 x 1,5. Europaweite Verwendung durch den Einsatz von länderspezifischen Anschlüssen. Schlauch: Gummi mit Textileinlage, Flaschenanschluss x Regleranschluss. Kältebeständig bis -30 °C.



-30 °C

Hinweis: Die Schlauchleitung mit einer Länge von 750 mm darf nur für Flaschenhalterungen mit einer Auszugsvorrichtung verwendet werden.

Abmessung DE/AT/PL/GB/CH/BE: 6,3 x 3,5 mm

max. Druck: PS 30 bar			Art-Nr.	Preis
G.12 (KLF)	DE/AT/PL	450 mm	311/143	33,-
G.12 (KLF)	DE/AT/PL	750 mm	311/144	35,-
G.8 (EU-Shell)	GB Butan	450 mm	311/145	33,-
G.8 (EU-Shell)	GB Butan	750 mm	311/146	35,-
G.2 (Shell-F)	CH/BE *	450 mm	311/177	33,-
G.2 (Shell-F)	CH/BE *	750 mm	311/178	35,-

Abmessung FR: 6,6 x 4,0 mm

max. Druck: PS 20 bar			Art-Nr.	Preis
G.2 (Shell-F)	FR *	450 mm	311/141	33,-
G.2 (Shell-F)	FR *	750 mm	311/142	35,-

1 | Filterpatrone 2.0

Filterpatrone zum Austausch im Gasfilter Caramatic ConnectClean.

311/172 10,50

2 | Haltewinkel

Zum Befestigen des Gasfilters Caramatic ConnectClean an der Wand.

311/126 6,20

3 | Verschlussmutter

Verschlussmutter mit Befestigungslasche M 20 x 1,5 ÜM für Caramatic SwitchTwo und Caramatic ProTwo.

311/118 9,50

4 | Anschluss-Set

311/117 31,-

5 | Verbindungsstück

Zum Anschluss eines Niederdruckreglers Typ EN61, EN61-DS bzw. EN71 mit Kleinflaschenanschluss an die Caramatic SwitchTwo.

311/116 17,50

6 | Winkelstück 90°

Zur Montage bei eingeschränktem Platzverhältnissen. AG M 20 x 1,5 x M 20 x 1,5 ÜM

310/796 20,-



Zweiflaschenanlage Caramatic BasicTwo

Regler-Umschaltautomatik zum Anschluss an Gasflaschen, zur Druckregelung auf den Nenn-
druck des Gasgerätes.

Vorteile und Ausstattung:

- mit Sicherheitsabblaseventil PRV
- mit einem Übergangsstück zum Anschluss an 10 mm Rohrleitungen ausgerüstet
- Gasrücktrittsicherung: Ein Durchschlagen des Gasstroms beim Flaschenwechsel wird verhindert.
- Mitteldruck-Schlauch (Gummi mit Textileinlage; kältebeständig bis -30 °C; Schlauchabmessung 6,3 x 3,5 mm) G 3/8 LH-ÜM x G 3/8 LH-ÜM x 400 mm zur Verbindung der beiden Regler, Anschlüsse Messing, Presshülsen Edelstahl
- Mitteldruck-Schlauch (Gummi mit Textileinlage; kältebeständig bis -30 °C; Schlauchabmessung 6,3 x 3,5 mm) G 1/4 LH-ÜM x RVS 8 x 400 mm

zum Anschluss der Anlage an die Rohrleitung, Anschlüsse Messing, Presshülsen Edelstahl

- Verbindungsstücke auf 8 bzw. 10 mm
- Kombinationsanschluss zum wahlweisen Anschluss an 5, 11 bzw. 33 kg Gasflaschen
- inklusive MiniTool zum Anschließen und Lösen von Reglern

Technische Daten:

- Anschlüsse: Eingang: Komb.W
- Ausgang: Zentralregler: G 1/4 LH-KN
- Umschaltregler: G 3/8 LH-KN
- Ausgangsdruck: Zentralregler: 30 bzw. 50 mbar
- Umschaltregler: 150 mbar
- max. Druck: PS 16 bar

50 mbar	311/166	202,50
30 mbar	311/167	202,50

■ 50 mbar

■ 30 mbar



Mitteldruck-Schlauchleitung

Material: Gummi mit Textileinlage

Länge: 400 mm	310/778	23,50
Länge: 1500 mm	310/778-1	29,-

+ Zubehör



Caramatic BasicControl

Komfortable Informations- und Steuereinheit zur Überwachung der Betriebs- und Reserveflasche der Zweiflaschenanlage Caramatic BasicTwo in Wohnmobilen und Wohnwagen sowie auf Booten.

- Fernanzeige des Betriebsstatus (Normal- oder Reservebetrieb) der Gasflaschen
- Information darüber, welche der beiden Gasflaschen leer ist und gewechselt werden muss
- zur einfachen Installation bei Neuanlagen oder zur Nachrüstung in bestehende Anlagen
- einsetzbar mit der Zweiflaschenanlage Caramatic BasicTwo
- Verbindung aller Komponenten über Steckersystem, kein Löten notwendig
- Informations- und Steuereinheit inklusive Verbindungskabel 6 m und Abdeckrahmen
- Druck- und Reedsensor für die Fernanzeige mit Anschlusskabel 2 m

311/168 167,50

Caramatic BasicOne



■ 50 mbar

Niederdruckregler 1,5 kg/h

Typ: EN61 | max. Druck: PS 16 bar

Zum Anschluss an Gasflaschen, zur Druckregelung auf den Nenn-
druck des Gasgerätes.

- mit Sicherheitsabblaseventil PRV
- Entlüftungsstopfen, der gleichzeitig das Eindringen von Feuchtigkeit verhindert
- Variante mit Manometer für den Anschluss einer Eis-Ex geeignet

Nur für Austausch – nicht für Neuinstallation!

KLF x G 1/4 LH-KN Betriebsdruck: 50 mbar mit Manometer	310/723	36,50
ohne Manometer	310/707	22,-

Shell-F x G 1/4 LH-KN | Betriebsdruck: 50 mbar

ohne Manometer **310/740 22,-**



■ 50 mbar

Niederdruckregler 1 kg/h

Typ: EN61 | max. Druck: PS 16 bar

Zum Anschluss an Gasflaschen bzw. für fest am Fahrzeug installierte Gasbehälter, zur Druckregelung auf den Nenn-
druck des Gasgerätes.

Bestehend aus: Niederdruckregler, Sicherheitsabblaseventil PRV, Kippschloßventil, Steckkupplung SKU mit Absperrventil für die Dichtheitsprüfung und Versorgung von externen Gasgeräten, wie z. B. Gasgrill.

Betriebsdruck: 50 mbar

Nur für Austausch – nicht für Neuinstallation!

Komb.A x SKU/RVS 8 **310/722 215,-**

i Aus Sicherheitsgründen empfehlen wir, den Austausch von Verbrauchsgeräten und Vordruckregler ausschließlich von einem Camping-Fachbetrieb vornehmen zu lassen.



-30 °C



Mitteldruck-Schlauchleitung

Zur Verbindung von Armaturen, Verbrauchsgeräten und Rohrleitungen. DVGW-Baumusterprüfzertifikat. Schlauchleitung: Gummi mit Textileinlage. Kältebeständig bis -30 °C. Schlauchabmessung 6,3 x 3,5 mm.

G 1/4 LH-ÜM x RVS 10

Länge: 400 mm	310/764	12,-
Länge: 450 mm	310/765	12,50
Länge: 750 mm	310/766	13,50

G 1/4 LH-ÜM x RVS 8

Länge: 400 mm	310/763	10,-
Länge: 450 mm	310/766	11,50
Länge: 750 mm	310/757	12,-
Länge: 1000 mm	310/751	12,50
Länge: 1500 mm	310/752	14,-
Länge: 2000 mm	310/753	17,50



Verschlusschraube



Winkelstück 90°

Verschlusschraube

Sicherer Verschluss zum Schutz gegen Eindringen von Tieren, Staub, Fremdkörpern während der Winterzeit bzw. nach Trennung des Reglers von der Gasflasche. Für Druckregler und Hochdruckschläuche der Länder DE, AT, CH, FR, PL, CZ und Belgien geeignet. Anschluss: W 21, 8 x 1/14 LH. **310/744 6,80**

Winkelstück 90°

Zur Montage bei eingeschränkten Platzverhältnissen. AG M 20 x 1,5 x M 20 x 1,5 ÜM **310/796 20,-**



✓ Camping – Betrieb im Freien



Niederdruckregler Camping

Typ: EN61

Zum Anschluss an Gasflaschen, zur Druckregelung auf den Nenndruck des Gasgerätes; max. Druck: PS 16 bar

	■ 30 mbar		■ 50 mbar
2 Abgänge KLF x 2 x G 1/4 LH-KN		3 Abgänge KLF x 3 x G 1/4 LH-KN	
50 mbar 310/706 33,-		50 mbar 310/702 37,50	
		30 mbar 310/719 37,50	

■ 50 mbar



Niederdruckregler für Gaskartuschen

Typ: EN61

Zum Anschluss an Gaskartuschen mit Anschraubgewinde ohne integrierte Schlauchbrücheinrichtung.

max. Druck: PS 10 bar
Anschluss: Gas-Kart. x G 1/4 LH-KN
50 mbar **310/716** **28,50**



Niederdruckregler verstellbar

Typ: EN61V50

Zum Anschluss an Gasflaschen, zur Druckregelung auf den Nenndruck des Gasgerätes. Wählscheibe für 11 verschiedene und reproduzierbare Druckeinstellungen.

max. Druck: PS 16 bar
Anschluss: KLF x G 1/4 LH-KN
310/708 **35,-**

i Information

Kleinfaschenanlagen im Freien
Druckregler mit dem Ausgangsdruck 30 mbar sind nicht für den Einsatz in Deutschland geeignet!

■ 30 mbar ■ 50 mbar



Niederdruckregler Camping

Typ: EN61

Zum Anschluss an Campinggas Flaschen zur Druckregelung auf den Nenndruck des Gasgerätes mit Absperrventil. max. Druck: PS 10 bar

Anschluss: GAZ X G 1/4 LH-KN
50 mbar **310/701** **25,-**
30 mbar **310/718** **25,-**



Mehr? Online!

■ 30 mbar ■ 50 mbar



Niederdruckregler Camping

Typ: EN61

Nur für den Campingbereich. Im Flaschenkasten dürfen nur die Caravan-Niederdruckregler 310/711, 310/712, 310/713 verwendet werden. Passend für alle Propangasflaschen 5 und 11 kg.


max. Druck: PS 16 bar
Anschluss: KLF x G 1/4 LH-KN
50 mbar **310/700** **15,50**
30 mbar **310/703** **15,50**



Regulierventil 90°

Zum Anschluss an den Reglerausgang, zur stufenlosen Regulierung von Verbrauchsgeräten. Mit Absperrvorrichtung.

max. Druck: PS 4 bar
310/800 **12,-**



Abzweigventil

Zum Anschluss an den Reglerausgang, zum gleichzeitigen Anschluss mehrerer Verbrauchsgeräte an einen Regler. Mit Absperrvorrichtung. Zur stufenlosen Regulierung der Gaszufuhr für Grills bzw. Kocher.

max. Druck: PS 4 bar
G 1/4 LH-ÜM x 2 x G 1/4 LH-KN **310/802** **14,-**
G 1/4 LH-ÜM x 3 x G 1/4 LH-KN **310/803** **15,-**

✓ Camping – Freizeit – Grillen



Typ: EN61

■ 50 mbar

Grillregler BASIC

Typ: EN61

Grillregler BASIC zum Anschluss an Gasflaschen, speziell für den Betrieb von Gasgrills.
max. Druck: PS 16 bar
ohne Manometer

KLF x G 1/4 LH-KN
50 mbar **310/724** **17,50**



Typ: EN61-DS

■ 50 mbar

Grillregler PRO Manometer

Grillregler PRO zum Anschluss an Gasflaschen, speziell für den Betrieb von Gasgrills.
max. Druck: PS 16 bar
mit Manometer

KLF x G 1/4 LH-KN
50 mbar **310/725** **67,50**

Gasregler-Schlauchleitung-Set

Zum Anschluss an Gasflaschen, für den Betrieb von Gasgeräten. Bestehend aus: Niederdruckregler, Mitteldruck-Schlauch (Gummi mit Textileinlage; kältebeständig bis -30 °C; Schlauchabmessung 6,3 x 3,5 mm), 1500 mm, Steckkupplung SKU-QR, Stecknippeln STN und MiniTool.

max. Druck: PS 16 bar

ohne Manometer
50 mbar **350/450** **52,50**

mit Manometer
50 mbar **350/451** **102,50**



NEU

■ 50 mbar



Hier finden Sie unsere aktuellen Preise.

GOK

manuell

automatisch

**Mehr?
Online!**



Schlauchbruchsicherung

Typ: SBS/MA
Zum Anschluss am Ausgang des Niederdruckreglers, zur Absicherung von Schlauchleitungen. Verhindert Gasaustritt bei Beschädigung bzw. Lösen der Schlauchleitung, sobald der Nenn-durchfluss um 10 % überschritten wird. Keine Verzögerung bzw. Leck-gasmenge, dafür manuelle Öffnung notwendig.

G 1/4 LH-ÜM x G 1/4 LH-KN
310/729 24,50

Schlauchbruchsicherung

Typ: SBS/AU
Zum Anschluss am Ausgang des Niederdruckreglers, zur Absicherung von Schlauchleitungen. Verhindert Gasaustritt bei Beschädigung bzw. Lösen der Schlauchleitung und schließt den Gasdurchgang ab, sobald der Nenn-durchfluss um 10 % überschritten wird. Öffnet selbsttätig, dadurch geringe Leckgasmenge.

G 1/4 LH-ÜM x G 1/4 LH-KN
50 mbar **310/938 24,50**
30 mbar **310/953 24,50**



Gasflaschenventil

Typ: CGV
Zum Anschluss an Butan- bzw. Propan-Flaschen bis 5 kg Füllgewicht. Mit Betätigungsventil (auf – zu). Sicherheitsabblaseventil – Ansprechdruck 14 bar.

Anschluss: GAZ x AG KLF
310/827 30,50



Reglerhalterung

Zur sicheren Befestigung des Druckreglers am Gasgerät bzw. im Flaschenkasten. Beschädigungen des Druckreglers, z. B. beim Transport, werden vermieden.

310/739 7,90



Doppelabzweigstück

Zum Anschluss an den Reglerausgang und für den gleichzeitigen Anschluss zweier Verbrauchsgeräte an einen Regler. G 1/4 LH-ÜM x 2 x G 1/4 LH-KN

310/804 14,-



SKU SSV-K 2

SKU SSV-K 3

Kupplungsventil

Kugelhahn als Absperrventil mit Sicherheitskupplung nach DIN 4817-1, nur volle Offen- bzw. Geschlossenstellung. DVGW-Baumusterprüfzertifikat. Das Öffnen bzw. Schließen des Absperrventils ist nur bei angeschlossenem Gasschlauch möglich (SKU = Steckkupplung, RVS = Rohrverschraubung). Anschluss 8 mm.

SKU SSV-K 2 **310/603 62,50**
SKU SSV-K 3 **310/604 72,50**



RVS 8 x RVS 8

RST 8 x RVS 8

Schnellschlussventil

Schnellschlussarmatur, nur volle Offen- bzw. Geschlossenstellung.

RVS 8 x RVS 8 **310/601 28,50**
RST 8 x RVS 8 **311/147 33,50**



GOK

Manuelles Umschaltventil

Typ: MUV

Zur manuellen Umschaltung bei Zweiflaschenanlagen. Zum Einbau in Rohrleitungen.

Vorteile und Ausstattung:

- Die Entnahme erfolgt wechselseitig, ein Flaschenwechsel ist ohne Betriebsunterbrechung möglich.
- gleichzeitiger Anschluss von zwei Gasflaschen
- Konformität: EU-Baumusterprüfbescheinigung nach GGV

RVS 8 **310/809 62,50**
RVS 10 **310/810 67,50**



Gascon Sicherheitsadapter

gascon
Für Ihre Sicherheit ✓ For your safety

GASCON – Sicherheitsadapter für Propangasflaschen

Maximale Sicherheit gepaart mit Einfachheit und Praktikabilität. Der GASCON ist ein Sicherheitsadapter für den Verbraucher. Durch einfache Montage direkt am Ventilausgang ergeben sich neue Möglichkeiten. Sollte ein Leck entstehen, wird der Gasstrom sofort und automatisch gestoppt. Diese Sicherheitseinrichtung ist einfach und schnell zu montieren und zeigt immer den aktuellen Gasdruck an. Erkennen Sie Leckagen in Ihrem Gassystem und schützen Sie sich durch die 100 % Abschaltung des Gasstroms im Ernstfall.

Die Funktionen im Überblick:

- Notabschaltung der Gaszufuhr bei Lecks
- einfache Installation
- mit Druckanzeige
- Leckagetest
- 100 % Abschaltung bei Leckage

Technische Daten:

- Anschluss-Typ: Schraub-Typ G.12
- Gas-Typ: Propan LPG

310/991 35,-



Schlauchleitungen



Überwurfmutter



Stecknippel



Schneidringverschraubung



Mitteldruck-Schlauchleitung

Überwurfmutter x Überwurfmutter
Material: Kunststoff mit Textileinlage
Zur Verbindung von Armaturen, Verbrauchsgerten und Rohrleitungen. DVGW-Baumusterprüfzertifikat. Schlauchleitung Kunststoff mit Textileinlage nicht kältebeständig.

Schlauchabmessung 6,3 x 3,5 mm.

max. Druck: PS 10 bar

G 1/4 LH-ÜM x G 1/4 LH-ÜM

Länge: 400 mm	310/769	9,-
Länge: 800 mm	310/770	10,50
Länge: 1500 mm	310/771	12,-
Länge: 3000 mm	310/772	14,50



Mitteldruck-Schlauchleitung

Überwurfmutter x Überwurfmutter
Material: Gummi mit Textileinlage
Zur Verbindung von Armaturen, Verbrauchsgerten und Rohrleitungen. DVGW-Baumusterprüfzertifikat. Schlauchleitung Gummi mit Textileinlage. Kältebeständig bis -30 °C.

Schlauchabmessung 6,3 x 3,5 mm.

max. Druck: PS 10 bar

G 1/4 LH-ÜM x G 1/4 LH-ÜM

Länge: 800 mm	310/734	12,50
Länge: 1500 mm	310/735	16,-



Mitteldruck-Schlauchleitung

Überwurfmutter x Stecknippel
Material: Gummi mit Textileinlage
Zur Verbindung von Armaturen, Verbrauchsgerten und Rohrleitungen. DVGW-Baumusterprüfzertifikat. Schlauchleitung Gummi mit Textileinlage. Kältebeständig bis -30 °C.

Schlauchabmessung 6,3 x 3,5 mm.

max. Druck: PS 10 bar

G 1/4 LH-ÜM x STN

Länge: 300 mm	310/730	10,50
Länge: 800 mm	310/731	14,-
Länge: 1500 mm	310/732	17,50
Länge: 3000 mm	311/179	30,-



Gummi =

Kältebeständig bis -30 °C



Mitteldruck-Schlauchleitung

Überwurfmutter x Schneidringverschraubung
Material: Gummi mit Textileinlage
Zur Verbindung von Armaturen, Verbrauchsgerten und Rohrleitungen. DVGW-Baumusterprüfzertifikat. Schlauchleitung: Gummi mit Textileinlage. Kältebeständig bis -30 °C.
Schlauchabmessung 6,3 x 3,5 mm.
max. Druck: PS 10 bar

G 1/4 LH-ÜM x RVS 8

Länge: 400 mm	310/763	10,-
Länge: 450 mm	310/756	11,50
Länge: 750 mm	310/757	12,-
Länge: 1000 mm	310/751	12,50
Länge: 1500 mm	310/752	14,-
Länge: 2000 mm	310/753	17,50

G 1/4 LH-ÜM x RVS 10

Länge: 400 mm	310/764	12,-
Länge: 450 mm	310/765	12,50
Länge: 750 mm	310/766	13,50



Symbolaufklebersatz Verteilerblock

Aufkleber-Satz mit 7 verschiedenen Symbolen (Herd, Kochfeld, Kühlschrank, Boiler, Warmwasser, Boiler/Warmwasser, Stromerzeuger).

Inhalt: 5 Stück **311/140** **10,50**

DSV-AB-2



DSV-AB-3



DSV-AB-4

Verteilerblock

Zum schnellen Öffnen und Schließen, mit 2, 3 oder 4 Abgängen (Rohrverschraubung 8 mm), mit einem Blindstopfen und Symbolen, Absperrarmatur DIN-DVGW-Baumusterprüfzertifikat.

DSV-AB-2	ø 8 mm	310/290	52,50
DSV-AB-3	ø 8 mm	310/292	57,50
DSV-AB-4	ø 8 mm	310/294	92,50

DSV-AB-2	ø 10 mm	310/299	52,50
DSV-AB-3	ø 10 mm	310/297	90,-
DSV-AB-4	ø 10 mm	310/298	112,50

NEU

Inhalt:
4 Stück



Clips mit Aufklebern

Clips mit Symbolen zur Kennzeichnung der Verbrauchsgerte. Für Verteilerblock Typ KSV.

311/199 **8,30**

NEU



Schnellschlussventil KSV

Schnellschlussarmatur, nur volle Offen- bzw. Geschlossenstellung. Inklusive Clip mit Symbolen. Farbliche Kennzeichnung der Offen- (grün) bzw. Geschlossenstellung (rot).

311/185 **27,-**

Verteilerblock KSV-AB

Verteilerblock mit ergonomischem Kipphebel für einfache Bedienung. Farbliche Kennzeichnung in Grün für Offen und Rot für Geschlossen. Geringer Druckverlust dank optimierter Funktion, inklusive Befestigungskonsole und Clipsen mit Symbolen zur Kennzeichnung der Verbrauchsgerte.

GOK Verteilerblock KSV-AB lang

KSV-AB2	ø 8 mm	311/187	50,-
KSV-AB3	ø 8 mm	311/189	57,50
KSV-AB4	ø 8 mm	311/191	92,50

KSV-AB2	ø 10 mm	311/188	50,-
KSV-AB3	ø 10 mm	311/190	90,-
KSV-AB4	ø 10 mm	311/192	112,50

NEU



GOK Verteilerblock KSV-AB kurz

KSV-AB2	ø 8 mm	311/193	50,-
KSV-AB3	ø 8 mm	311/195	57,50
KSV-AB4	ø 8 mm	311/197	92,50

KSV-AB2	ø 10 mm	311/194	50,-
KSV-AB3	ø 10 mm	311/196	90,-
KSV-AB4	ø 10 mm	311/198	112,50



GOK Marine – Betrieb auf Booten

Mehr?
Online!

Niederdruckregler 0,8 kg/h

Typ: EN61

Zum Anschluss an Gasflaschen, zur Druckregelung auf den Nenndruck des Gasgerätes. Mit Manometer, Sicherheitsabblaseventil PRV, Ansprechdruck 150 mbar. Zur Ableitung des Sicherheitsabblaseventils PRV kann am Rohrstützen (8 mm) eine Abblaseleitung installiert werden. max. Druck: PS 16 bar

■ 30 mbar ■ 50 mbar



30 mbar	310/759	57,50
50 mbar	310/758	57,50

Verteilerblock Marine

Schnellschlussarmatur nach DIN 4817-1, nur volle Offen- bzw. Geschlossenstellung. Inklusive einem Blindstopfen und Symbolen zum Aufkleben. DIN-DVGW-Baumusterprüfzertifikat.

DSV-AB-2	310/291	60,-
DSV-AB-3	310/293	67,50
DSV-AB-4	310/296	102,50




RVS 8 x 4 x RVS 8

Verteilerblock KSV-AB

Schnellschlussarmatur, nur volle Offen- bzw. Geschlossenstellung. Inklusive Clips mit Symbolen zur Kennzeichnung der Verbrauchsgeräte und Blindstopfen im Ausgang. DIN-DVGW-Baumusterprüfzertifikat.

lang		
KSV-AB2	311/200	57,50
KSV-AB3	311/201	67,50
KSV-AB4	311/202	102,50
kurz		
KSV-AB2	311/203	57,50
KSV-AB3	311/204	67,50
KSV-AB4	311/205	102,50



NEU

lang

kurz



Typ: VSH

Typ: SV-MS

Typ: WSV-MS

Typ: G-MS

Verstärkungshülse

Typ: VSH

Für dünnwandige Rohre bzw. weiche Rohrwerkstoffe, z. B. Kupferrohr in Schneidringverschraubungen nach EN ISO 8434-1 und Klemmringverschraubungen nach E DIN EN 12514.

8 mm	310/928	8,30
10 mm	310/929	10,50



Typ: W-MS

Typ: T-MS

Schottverschraubung

Maximale Schottstärke: 16 mm

Material: Messing

SV-MS	310/773	34,-
WSV-MS	310/774	31,50

Schneidringverschraubung

Bei der Montage von Schneidringverschraubungen mit Kupferrohr sind Verstärkungshülsen (310/928) einzusetzen.

G-MS	310/963	13,50
W-MS	310/964	16,50
T-MS	310/965	20,-

Schnellschlussventil Marine

Typ: DSV

Zum schnellen Öffnen und Schließen, Absperrarmatur. Mit Befestigungskonsole. Konformität: DIN-DVGW-Baumusterprüfzertifikat. max. Druck: PS 5 bar Anschluss: RVS 8 x RVS 8

**310/602** **33,-**

Schnellschlussventil KSV

Schnellschlussarmatur, nur volle Offen- bzw. Geschlossenstellung. Inklusive Clip mit Symbolen. Farbliche Kennzeichnung der Offen- (grün) bzw. Geschlossenstellung (rot). max. Druck: PS 16 bar Anschluss: RVS 8 x RVS 8

**311/186** **32,-**

Kugelhahn

Typ: 0270

Kugelhahn mit Befestigung. Maximal zulässiger Druck: PS 5 bis 20 bar. Anschluss: G 1/4 LH-ÜM x G 1/4 LH-KN

**310/811** **39,50**

Stecknippel

Rohrstützen 8 mm, Messing.

310/950 **5,80**

Typ: STN

Clips mit Aufklebern

Inhalt: 4 Stück Clips mit Symbolen zur Kennzeichnung der Verbrauchsgeräte. Für Verteilerblock Typ KSV.

**311/199** **8,30**

Mitteldruck-Schlauchleitung

Zur Verbindung von Armaturen, Verbrauchsgerten und Rohrleitungen.

- Messing-Anschlüsse mit Edelstahl-Presshülsen
- Gummi-Schlauchleitung mit Textileinlage
- korrosionsbeständig
- max. Druck: PS 10 bar



G 1/4 LH-ÜM x G 1/4 LH-ÜM

400 mm **310/840** **22,-**

G 1/4 LH-ÜM x RST 8

400 mm **310/816** **20,-**

G 1/4 LH-ÜM x RVS 8

400 mm **310/817** **20,-**


RVS 8 x RVS 8

400 mm **310/819** **20,-**

RVS 8 x RST 8

400 mm **310/818** **20,-**600 mm **310/843** **24,50**

RST 8 x RST 8

400 mm **310/841** **19,-**600 mm **310/842** **19,50**



NEU



Regler-Schlauchleitung Set

Zum Anschluss an Gasflaschen, für den Betrieb von Gasgrills mit einem Gaskartuschen-Anschluss.

- Mitteldruckregler Typ M50-F/SBS, 2,0 bar, 2 kg/h mit Abgang 35° und integrierter Schlauchbruchsicherung EFV (SBS) mit manueller Öffnung, sperrt bei Schlauchbeschädigung die Gaszufuhr ab
- Mitteldruck-Schlauch (Gummi mit Textileinlage; kältebeständig bis -30 °C; Schlauchabmessung 6,3 x 3,5 mm) G 3/8 LH-ÜM x Steckkupplung SKU
- Übergangsstück mit einerseits Stecknippel STN zum einfachen Lösen der Schlauchleitung, andererseits AG 7/16-28 UNEF bzw. AG 1-20 UNEF zum Anschluss an das Gasgerät
- Durch eine besondere Vorrichtung ist die Steckkupplung SKU manipulationssicher – eine Entriegelung ist nur mittels Stecknippel STN möglich.

Hinweis: Am Gasgerät ist ein Niederdruckregler für Gas-Kartuschen mit Anschlussgewinde IG 7/16-28 UNEF nach EN 417 bzw. IG 1-20 UNEF erforderlich.

311/206 62,50

NEU



Steckkupplung Set SKU-QR

Die Steckkupplung SKU-QR ist mit einem ergonomischen, rutschfesten Griff ausgestattet, der das An- bzw. Abkuppeln erleichtert. Beim Entkuppeln wird der Gasdurchgang abgesperrt. Bei Nichtbenutzung verhindert der Verschlussstopfen das Eindringen von Schmutz und Tieren. Außerdem ist die Steckkupplung dank einer besonderen Vorrichtung manipulationssicher – eine Entriegelung ist nur mit einem genormten Stecknippel STN möglich.

RVS 8 x SKU und STN x RVS 8	350/454	16,50
RVS 8 x SKU und STN x RST 8	350/455	15,50
G 1/4 LH-KN x SKU und STN x G 1/4 LH-ÜM	350/456	14,-
G 1/4 LH-KN x SKU und 2 x STN x G 1/4 LH-ÜM	350/457	17,50
G 1/4 LH-KN x SKU und STN x RST 8	350/458	15,-



Euro-Set D

Euro-Set zum Anschluss eines Druckreglers mit deutschem Anschluss an die auf dem europäischen Markt gängigen Gasflaschen. Besteht aus 4 Übergangsstützen

- AG KLF (G.12) x AG M 10 x 1: **I, CH**
- AG KLF (G.12) x IG W 20 x 1/4 LH: **I, GR, A, SI**
- AG KLF (G.12) x AG M 14 x 1,5: **GB, FI, IS, NO, SE, PT**
- AG KLF (G.12) x IG W 21,8 x 1/4 LH: **BE, GB, F, IE, HR, LV, LU, MK, LY, NL, CH, SK, SI, ES, CZ**

310/901 25,-



D1 D2 D3 D4

Euro-Füll-Set D

Euroset D zum Befüllen deutscher Gasflaschen durch autorisierte europäische Füllstellen. Bestehend aus:

- D1 = Italien, Schweiz
- D2 = Griechenland, Italien, Österreich und Slowenien
- D3 = GB, Finnland, Island, Norwegen, Portugal und Schweden
- D4 = Belgien, GB, Frankreich, Irland, Kroatien, Lettland, Luxemburg, Mazedonien, Montenegro, Niederlande, Schweiz, Serbien, Slowakei, Slowenien, Spanien und Tschechien

310/900 25,-



NEU

Steckkupplung Typ SKU-QR

Zum schnellen Verbinden von Schlauchleitungen mit Gasgeräten ohne Werkzeugeinsatz.

G 1/4 LH-KN x SKU	350/452	12,50
RVS 8 x SKU SV	350/453	12,-



G 1/4 LH-ÜM x STN RVS 8 RST 8

Stecknippel **NEU**

Passendes Zubehör für Steckkupplung Typ SKU-QR.

G 1/4 LH-ÜM x STN	350/461	3,70
RVS 8	350/459	5,20
RST 8	350/460	4,70



GOK



Euro-Set D Professional

Der kleine Begleiter auf der großen **Europareise**. Der Koffer beinhaltet alles, was man zum Anschluss eines Druckreglers mit Anschluss G12 an die auf dem europäischen Markt **gebräuchlichen Gasflaschen** benötigt und lässt sich griffbereit im Fahrzeug verstauen. Nur ein Werkzeug mit drei verschiedenen Wechseleinsätzen, passend für europäische Flaschenanschlüsse.

- D 1:** Italien, Schweiz (AG KLF x AG M10 x 1)
- D 2:** Griechenland, Italien, Österreich und Slowenien (AG KLF x IG Ital.A)
- D 3:** GB, Finnland, Island, Norwegen, Portugal und Schweden (AG KLF x AG Primus)
- D 4:** Belgien, GB, Frankreich, Irland, Kroatien, Lettland, Luxemburg, Mazedonien, Montenegro, Niederlande, Schweiz, Serbien, Slowakei, Slowenien, Spanien und Tschechien (AG KLF x IG W21,8 x 1/4 LH)

Bestehend aus: EuroTool im Werkzeugkoffer mit 3 Wechseleinsätzen und Übergangsstützen 1 bis 4 aus Euro-Set D **310/727 42,-**

Übergangsstützen 4

Zum Anschluss eines Druckreglers mit deutschem Anschluss an die auf dem europäischen Markt gängigen Gasflaschen. AG KLF (G.12) x IG W 21,8 x 1/4 LH: Belgien, GB, Frankreich, Irland, Kroatien, Lettland, Luxemburg, Mazedonien, Montenegro, Niederlande, Schweiz, Serbien, Slowakei, Slowenien, Spanien und Tschechien.



310/600 9,50

Füllstutzen D4

Füllstutzen D4 zum Befüllen deutscher Gasflaschen durch autorisierte europäische Füllstellen. Belgien, GB, Frankreich, Irland, Kroatien, Lettland, Luxemburg, Mazedonien, Montenegro, Niederlande, Schweiz, Serbien, Slowakei, Slowenien, Spanien und Tschechien. **310/902 9,-**



**GOK****Schneidring**

Typ: DU
Werkstoff: Stahl, ungehärtet.
max. Druck: PS 6 bar; 10 Stück.

ø 8 mm	310/935	7,40
ø 10 mm	310/947	8,30

**Blindstopfen**

Zum Verschluss von Leitungen, nur einsetzbar mit Überwurfmutter.
Für Verteilerblock. 5 Stück.

ø 8 mm	310/937	10,-
ø 10 mm	310/949	10,-

**Überwurfmutter Typ M**

Für Schneidringverschraubungen bei einem Rohrdurchmesser von 8 mm (IG M14 x 1,5) bzw. 10 mm (IG M 16 x 1,5). 5 Stück.

ø 8 mm	310/936	5,-
ø 10 mm	310/948	6,-

**Rohrschelle**

Zur Befestigung von Rohrleitungen an der Wand, mit Gummiprofil zur galvanischen Trennung. 5 Stück.

ø 8 mm	310/939	9,-
ø 10 mm	310/954	9,50

Reduzierschraubung Stahl Leichtbau, Werkstoff Stahl mit Schneidring für Stahlrohre.

■ Stahl

**Winkelverschraubung einstellbar**

RVS 10 x RST 10
EVW **310/625** **16,50**

**T-Reduzierschraubung**

RVS 10 x RVS 8 x RVS 10
TR **310/629** **20,-**

**Reduzierschraubung gerade**

RVS 10 x RVS 8
GR **310/627** **7,10**

**Reduziereinsatz gerade**

RST 10 x RVS 8
RED **310/628** **8,50**

Verbindungsstück Zur Verwendung in Rohrleitungen bzw. Armaturen. Mit Mutter und Schneidring montiert.

■ Stahl



G 1/4 LH-ÜM x RST 8
310/614 **6,10**



G 1/4 LH-KN x RST 8
310/932 **5,50**



Bogenverbindung
G 1/4 LH-ÜM x RST 8
310/616 **18,-**

■ Messing



G 1/4 LH-KN x G 1/4 LH-KN
310/933 **5,50**

i Leichtbau, Werkstoff Stahl mit Schneidring für Stahlrohre.

■ Stahl

**Winkelverschraubung W**

RVS 8 x RVS 8 **310/610** **7,70**
RVS 10 x RVS 10 **310/621** **9,50**

**Schneidringverschraubung**

Gerade Schneidringverschraubung
RVS 8 x RVS 8 **310/611** **4,90**
RVS 10 x RVS 10 **310/622** **6,60**

**Kreuzverschraubung K**

RVS 8 **310/612-1** **25,50**
RVS 10 **310/623** **33,50**

**Schottverschraubung SV**

Gerade Schottverschraubung
RVS 8 x RVS 8 **310/618** **10,-**
RVS 10 x RVS 10 **310/619** **13,-**

T-Verschraubung

T-Verschraubung T

RVS 8 **310/613** **7,80**
RVS 10 **310/620** **10,50**

Aufschraubverschraubung

Gerade Aufschraubverschraubung mit Überwurfmutter Typ M und Schneidring Typ D für Stahlrohre. Für Haushaltskocher mit Rohrgewindeanschluss.

■ Stahl

**Aufschraubverschraubung**

RVS 8 x IG G 1/2
GAI **310/959** **8,30**

**Winkelverschraubung**

RVS 8 x IG G 1/2
WAI **310/962** **16,50**

■ Stahl

**Präzisionsstahlrohr**

Mit Kunststoff überzogen in zwei Größen:
ø 8 x 1 und ø 10 x 1.

ø 8 mm	2 m	310/921	14,50
ø 8 mm	6 m	310/921-2	42,50
ø 10 mm	2 m	310/923-1	16,-
ø 10 mm	6 m	310/923-2	42,50

Präzisionsstahlrohr

Verzinkt in zwei Größen: ø 8 x 1 und ø 10 x 1.

ø 8 mm	2 m	310/920-1	18,50
ø 8 mm	6 m	310/920-2	50,-
ø 10 mm	2 m	310/922-1	19,50
ø 10 mm	6 m	310/922-2	52,50



GOK



Ersatzteile?
Online!



Externe Gaseinspeisung für Freizeitfahrzeuge

Außensteckdose Gas-Einspeisung GOK

Zum Anschluss einer externen Gasversorgung (Gasflasche) für Caravans und Reisemobile mit Einflaschenanlage. Der Anschluss zwischen der externen Gasflasche und der Versorgungsleitung des Fahrzeugs wird dabei schnell und sicher über eine Steckkupplung hergestellt. Mit dem manuellen Umschaltventil kann einfach und schnell von der internen Gasflasche auf die externe Gaseinspeisung umgeschaltet werden. Ausschnitt Nennmaß: 155x65 mm

Komplett mit:

- Mitteldruckregler mit Schlauchbruchsicherung
- Mitteldruckschlauchleitung 3000 mm
- Gas-Versorgungsklappe
- integrierte Gasrücktrittsicherung
- manuelles Umschaltventil
- MiniTool

310/974 220,-



mpk

Außensteckdose Gas

Dose zum Einbau in die Außenwand. Mit Schnellschlussventil nach DVGW-Vorschrift. Für 30 mbar und 50 mbar verwendbar. Ausschnitt Nennmaß: 135x70 mm

310/957 65,-



GOK

Außensteckdose Gas Variant

Versorgungsklappen für den zusätzlichen Anschluss von Gasgeräten, z. B. Kocher, Grill oder Leuchten. Öffnen des Ventils nur bei angeschlossener Schlauchleitung möglich. Anschluss: RST 8

Ausschnitt Nennmaß: 155x65 mm

310/972 75,-



mpk

Außensteckdose Gas mit Schloss

Dose zum Einbau in die Außenwand. Mit Schnellschlussventil nach DVGW-Vorschrift. Für 30 mbar und 50 mbar verwendbar. Ausschnitt Nennmaß: 135x70 mm

310/958 80,-




GOK

Außensteckdose Gas/Wasser Variant

Versorgungsklappen für den zusätzlichen Anschluss von Gasgeräten, z. B. Kocher, Grill, Leuchten oder Wasser. Öffnen des Ventils nur bei angeschlossener Schlauchleitung möglich. Gasleitung: RST 8. Wasserleitung: 9/10 mm Tülle.

Ausschnitt Nennmaß: 155x65 mm

310/973 107,50



ABL

Außensteckdose Gas

Steckdose für Gasentnahme mit Magnetverschluss: Ideal für die Verbindung eines externen Gasgeräts wie einem Gasgrill. Deckel: weiß. Ausschnitt Nennmaß: 86x84 mm

310/969 172,50



REICH
THE QUALITY EXPERIENCE

Außensteckdose Gas mit Schloss

Nach DVGW-Vorschrift mit Gassicherheitsventil. Der Gasschlauch lässt sich nur lösen, wenn die Gaszufuhr abgestellt ist. Mit Schloss.

Ausschnitt Nennmaß: 160x70 mm

schwarz **310/943 110,-**

weiß **310/944 110,-**

grau **310/971 110,-**

■ ■
schwarz weiß



Truma

■
schwarz

Außensteckdose Gas

Die Gasaußensteckdose sorgt auch außerhalb des Fahrzeugs für Gaskomfort. Sie ermöglicht den Anschluss eines außenstehenden Gaskochers, Gasgrills oder einer Gaslampe. Ausschnittmaß \varnothing 85 mm. Gewicht: 310 g

reinweiß **310/998 90,-**

schwarz **310/999 90,-**



REICH
THE QUALITY EXPERIENCE

Außensteckdose Gas

Nach neuester DVGW-Vorschrift mit Gassicherheitsventil. Der Gasschlauch lässt sich nur lösen, wenn die Gaszufuhr abgestellt ist. Ohne Schloss.

Ausschnitt Nennmaß: 160x70 mm

weiß **310/945 105,-**



Alu-Gasflasche

Überladene Deichselkästen und rostige Flaschen gehören der Vergangenheit an. Sie sparen bis zu 5 kg Gewicht im Vergleich zur herkömmlichen Gasflasche. Alugas Flaschen rosten nicht, Ihre Gasleitungen können nicht durch Rostpartikel verstopft werden. TÜV-geprüft und international zugelassen. Komplett mit Sicherheitsventil und Ventilschutzkappe. Die Flasche wird leer geliefert.

- leichteres Gewicht als herkömmliche Gasflaschen
- TÜV-Zulassung streng nach EN-Norm
- kein Rost, keine verstopften Rohre
- hochwertige Legierung, zeitlose Form, edle Oberfläche
- langlebig, energiesparend, recyclingfähig

Maße (H x ø): 390 x 300 mm;
Gewicht: 3,7 kg
5 kg 320/366 167,50

Maße (H x ø): 575 x 300 mm;
Gewicht: 5,5 kg
11 kg 320/352 172,50



Gasflasche

Gasflasche mit Ventil und Schutzkappe, amtl. geprüft, leer; mit Schutzmantel, für Propan/Butan-Füllung.

Maße (H x ø): 49 x 23,5 cm;
Gewicht: 6,1 kg
5 kg 320/350 80,-

Maße (H x ø): 59 x 30 cm;
Gewicht: 10,9 kg
11 kg 320/351 105,-

**PREIS
TIPP**



Gasflasche Kunststoff

Die Kunststoff-Gasflasche ist nachhaltig, rostet nicht, hat eine moderne Optik und verbesserte Sicherheit. Die leichte Eigentumsflasche ist mit ergonomischen Griffen ausgestattet. Sichtbarer Füllstand und Ventilschutz durch Kragen. Leergewicht 5,3 kg. Flasche wird leer geliefert.

Maße (H x ø): 57,1 x 30,5 cm
Gewicht: 5,3 kg
320/356 105,-



BBQ Gasflasche

Die Premium BBQ-GAS wurde speziell für Grillunterschranke entwickelt. Die 8 kg BBQ-GAS bietet Ihnen eine lange Grillzeit, ohne dass sie störend neben dem Grill steht.

- 8 kg Propangas-Füllmenge
- 60 % mehr Volumen als die 5 kg Campingflasche
- keine Adapter o. ä. notwendig
- sicherer Ventilschutz durch Metallkragen mit Handgriffen
- Flasche ist eine Eigentumsflasche (Kaufflasche)
- frei befüllbar bei allen Propangasabfüllern (keine Genehmigung notwendig)
- vollverzinkt – kein Rost an der Flasche oder am Grillboden

Maße (H x ø): 46 x 30 cm; Gewicht: 9,5 kg
320/353 85,-



NEU

Digitale Kofferwaage

Ein kompaktes Gewichtsmessgerät, ideal für die Kontrolle von Gasflaschen und Koffern. Mit Tara-Funktion, Hintergrundbeleuchtung und automatischer Abschaltfunktion für bequeme Nutzung in verschiedenen Situationen. Inklusive 1 Batterie CR 2032. **320/383 12,50**

Gaslevel Füllstandsanzeige für Gasflaschen

Der Gaslevel® ist der perfekte Helfer beim Camping, Grillen und für den Einsatz von propangasbetriebenen Outdoor-Heizgeräten. In Sekundenschnelle misst der Gaslevel via Ultraschall und zeigt den Füllstand in handelsüblichen 5 kg, 11 kg und 33 kg Propangasflaschen an. Den Gaslevel® mit Hilfe des rückseitigen Magneten einfach vertikal an verschiedenen Stellen der Flasche ansetzen. Je nach Füllstand des Gefäßes wechselt die Signalleuchte von rot auf grün und umgekehrt! Nur für Stahlflaschen! Kunststoffgehäuse ABS; Batterie CR2032 Lithium.



Maße (L x B x H): 6,6 x 3 x 1,5 cm
Gewicht: 48 g
320/398 35,-



Gasflaschen-Federwaage

Analoge Ausführung. Skala bis 34 kg. Robuste Ausführung mit großem Haltegriff, Metallhaken und Maßband. Auch bestens zum Wiegen und Messen von Gepäckstücken geeignet.

Maße (L x B x H): 7,5 x 3,5 x 18 cm;
Gewicht: 173 g
320/378 8,30



Senso4s PLUS

Mit Bluetooth-Fernübertragung der Mess- und Meldedaten an ein Smartphone oder Tablet. Die Füllstandsmesser Senso4s BASIC misst das Gewicht der Gasflasche und übermitteln diesen Wert per Bluetooth an die App. Diese errechnet automatisch den Inhalt und erstellt eine Verbrauchsprognose.



Hinweis: Für eine fehlerfreie Messung muss das Messgerät Senso4s BASIC oder Senso4s PLUS auf einem ebenen und festen Untergrund stehen. Die App für den Senso4s BASIC sowie Senso4s PLUS können Sie für das jeweilige Betriebssystem im Apple App Store oder im Google Play Store kostenlos herunterladen.

Füllstandsanzeiger für Gasflaschen

Vorteile und Ausstattung:

- einfache Installation: Bluetooth einschalten, Gasflasche auf den einstellbaren Füßen des Füllstandsmessers Senso4s platzieren, messen und die Werte in der App ablesen
- geeignet für gängige Stahl-, Aluminium- und Kunststoff-Gasflaschen mit einem Füllgewicht bis 16 kg
- Verbindung via Bluetooth zwischen Senso4s und dem Smartphone/Tablet
- Menüsprache der App: Deutsch, Englisch, Französisch, Italienisch, Spanisch oder Slowenisch
- Erfassung der Parameter Füll- und Taragewicht der jeweiligen Gasflasche
- Verwaltung von mehreren Gasflaschen in unterschiedlichen Größen
- bereits ab der zweiten Messung ermittelt die App eine Langzeitprognose des Gasverbrauchs
- Bei bestehender Bluetooth-Verbindung sendet der Senso4s BASIC die Messdaten in einem Intervall von 15 Minuten an die App.
- Batteriestandsanzeige des Füllstandsmessers in der App

GOK



BEST SELLER

Maße (BxHxT):
250x210x35 mm;
Gewicht: 362 g

- Senso4s BASIC darf aufgrund ATEX-Zertifizierung auch z. B. im Gasflaschenkasten eines Mobilwohnheims eingesetzt werden.

Technische Daten:

- Messgenauigkeit: ± 1 %
- Senso4s PLUS Schutzart: IP44
- Versorgungsspannung: 3 Batterien Typ AAA LR03 1,5 V Alkali (nicht im Lieferumfang enthalten)

311/160 115,-



BRUHER
OUTDOOR IN TECHNOLOGY

Gasfüllstandskontrolle W8 Gascontrol 2.0

Das elektronische Gerät W8 Gascontrol 2.0 misst den Füllstand von Gasflaschen und überträgt ihn per Bluetooth an Smartphones oder Tablets mit Android- oder iOS-Technologie. Aufgrund seiner sehr geringen Aufbauhöhe kann das Gascontrol W8 im Gasflaschenkasten der meisten Freizeitfahrzeuge verwendet werden.

Eigenschaften: für Gasflaschen (Stahl, Aluminium, Kunststoff, Fiberglas) mit ø 30 cm; kompatibel mit Android- und iOS-Systemen; mit der App können 2 Waagen betrieben werden; Betrieb mit Batterien (nicht wiederaufladbar); Gehäuse aus schlagfestem Kunststoff; Lieferung ohne Batterien und Mobilgerät.

Maße (BxHxT): 292 x 31 x 292 mm
Gewicht: 800 g **320/384 157,50**

REICH DESIGN PLUS
THE QUALITY EXPERIENCE

MADE IN GERMANY



Gasinhaltsmesser für mobile Einsatzzwecke

Gasflaschen-Inhaltsmesser GIM

Sehr präzise Messung mit einzigartiger Schalltechnologie. Schnell und einfach mit nur einem Knopfdruck können Sie jetzt den Inhalt einer Flüssiggasflasche ermitteln.

Für DIN 11 kg Stahl-Propangasflaschen. Batteriebetrieb 4 x 1,5 V AAA (nicht im Lieferumfang).

Achtung: Nicht geeignet in Verbindung mit Truma Gasregelanlagen.

Maße (LxBxH): 130x55x55 mm
Gewicht: 180 g **320/375 187,50**



BEST SELLER

Gasfüllstandskontrolle **DOMETIC Checker GC 100**

Ideal und einfach für Camping, Freizeit, Marine und Handwerk! In wenigen Sekunden gibt Ihnen der Gas Checker von Dometic Auskunft darüber, wie voll oder leer Ihre Gasflasche ist.

Mit dem Messkopf wird er waagrecht an den verschiedenen Stellen der Flaschenwand aufgesetzt. Befindet sich am Messpunkt Gas in der Flasche, zeigt die Signalleuchte des Gas Checkers grünes Licht. An Stellen, wo kein Gas vorhanden ist, wechselt die Leuchte auf Rot. Indikator zur Füllstandsermittlung handelsüblicher Propan- und Butanflaschen. Zuverlässige Levelmessung mittels Ultraschall. Für alle Stahl- und Alu-Gasflaschen mit 200 – 350 mm Durchmesser. Explosionsschutz geprüft.

Maße (LxBxH): 113 x 16 x 16 mm
Gewicht: 250 g **320/388 85,-**



BRUNER
OUTDOOR IN MOTION

Thermoabdeckung für Gasflaschen

Schützt freistehende Gasflaschen vor Überhitzung durch Sonneneinstrahlung.

Passend für 11 kg Gasflaschen. Mehrschichtiges, witterungsbeständiges Isolationsmaterial. Gewicht: 300 g

320/385 42,-

GOK

Lecksuchspray

Ermöglicht sichere und zuverlässige Lecksuche in Leitungssystemen. Konformität: DIN-DVGW-Baumusterprüfzertifikat. Schaumbildendes Mittel zur Lecksuche gemäß EN 14291. Inhalt: 125 ml

Achtung!, H229



320/381 6,-

Lecksuchspray

Spray zur schnellen und bequemen Überprüfung aller Gasleitungen, Behälter, Schläuche etc. Zeigt sicher das kleinste Leck durch mikroporösen Schaum in sehr gut sichtbarer Qualität bei guter Standfestigkeit an – sogar bei Druck unter 5 mbar.



Achtung!, H229, H315, H319



Inhalt: 400 ml
320/377 6,-

GOK

BEST
SELLER
★

Material: PA Polyamid

MiniTool

Zum kraftsparenden Anschließen und Lösen von Kleinflaschenreglern an das/vom Gasflaschenventil. Vorteile und Ausstattung: Passend für alle Kleinflaschenanschlüsse mit Flügelmutter. Aus Spezialpolyamid mit Glasfaserverstärkung.

blau 310/955 3,70
schwarz 310/728 3,70

LILIE
www.lilie.de

Material:
Aluminium



Der Schlüssel für
Campinggasflaschenregler

Quickfree Schlüssel

Der praktische Helfer bleibt da, wo er gebraucht wird – an der Reglermutter.

320/364 9,50

Material: Edelstahl



Elefant Tool für Gasregler

Endlich ein Werkzeug, mit dem man bei 5 kg und 11 kg Gasflaschen den Regler festdrehen und auch die Verschlusskappe lösen kann. So wird die Verschlusskappe nicht mehr durch Zangen beschädigt. Einfachste Handhabung.

320/363 16,50

GOK

NEU



GOK Mitteldruckregler für Abflamngerät verstellbar

Typ: M50-V
Kombianschluss an Gasflaschen (5/11/33 kg), zur Druckregelung auf den Nenndruck des Gasgerätes. Ausführung mit Druckeinstellskala zur reproduzierbaren Einstellung des Ausgangsdrucks. Mit Schlauchbruchsicherung. (1,5 bar, 12 kg/h). max. Druck: PS 4 bar
Anschluss: Komb.A x G 3/8 LH-KN
311/207 62,50



Truma Paste

Spezial-Heißlager-Paste, propanfest, hoch hitzebeständig. Mit Original-Molykote. Zum Dichten aller Gashähne. Für alle Gewinde- und Schneidringabdichtungen. 25 g

451/043 17,50



Gasdichtpaste

Paste zum Abdichten jeder Gasverschraubung.

Allgemeine Schutz- und Hygienemaßnahmen: Die üblichen Vorsichtsmaßnahmen beim Umgang mit Schmierstoffen sind zu beachten (z. B. Nitrilhandschuhe). 5 g

451/044 4,10

GOK



Gasdichtpaste

H317, H413

Als Schmierstoff für Gasarmaturen, Stellgeräte und Dichtungen. Temperaturbereich: -20 °C bis +150 °C. Beständig gegen alle Gase/Gasgemische des DVGW-Arbeitsblattes G 260. Inhalt: 20 g.

311/180 6,80

BEST
SELLER
★✓ Profi
Abflamngerät

Profi Abflamngerät

Leistungsstarkes Aufwärm- und Abflamngerät mit hochwertigem, großem ø 60 mm Spezialbrenner mit Piezozündung. Ideal für die biologische Beseitigung von Moos und Unkraut an Hauseingängen, Terrassen, Gartenwegen, Parkplätzen, u. v. w. Weiterhin ein Profi in den Bereichen Auftauen, Aufwärmen, Teearbeiten und Dachisolierungen. **Lieferumfang:** Gasschlauch 5 m, 2 x 3/8" links; Sparflammgriff; Abstellbügel; 2 Konterschlüssel. Nennleistung: 68 kW; Länge: 89 cm; Gewicht: 1,9 kg

310/437 52,50

i Regler für
Abflamngerät
Profi

Regler Profi

- für 5/11/33 kg Gasflaschen
- Kombianschluss 3/8 Linksgewinde
- Gasdruck: 2,5 bar
- Nenndurchfluss: 8 kg/h, nicht regelbar

Maße (L x B x H): 5,2 x 9,8 x 4,4 cm; Gewicht: 266 g
310/436 25,-





Froli



Gasflaschenhalter

Halter zur sicheren Fixierung der Gasflasche am Boden bzw. auf einer Bodenplatte. Eine zusätzliche Befestigung an der Seite ist nicht nötig. Das Gasgebinde wird auf die Fixierung für 5 kg oder 11 kg Flaschen gestellt und mit einem Befestigungsriemen am Flaschenhals befestigt. Maße (LxB): 305x305 mm
320/389 45,-



Universal-Flaschenhalter

Vier Zentrierstücke aus Kunststoff zum Aufschrauben und zur Aufnahme von verschiedenen Gasflaschengrößen. Der Ring mit Gurt dient der stabilen Befestigung der zentrierten Flasche. **320/376 24,50**



Spannband mit Klettverschluss

Band zum schnellen und sicheren Befestigen von Gasflaschen oder anderen Gegenständen. Maße (LxB): 1000x25 mm
320/382 7,90

FAWO



Gasflaschenhalter

Halter für 5 kg und 11 kg Flaschen, aus kaltebeständigem Kunststoff (bis -40 °C), Gasflasche wird einfach mit Gurtband (120 cm) festgeschnallt. **320/379 9,-**

GOK



Gasflaschen-Schrank

Schrank zum Schutz von Flüssiggasflaschen vor unbefugtem Zugriff im privaten und gewerblichen Bereich, entspricht der Anforderung der TRF und der DGUV Vorschrift 79.

Vorteile und Ausstattung:

- für 11 kg bzw. 33 kg Flüssiggasflaschen
- mit Rückwand
- aus feuerverzinktem Stahlblech

Typ: 1 x 33 kg
 Maße (BxHxT): 46 x 148,5 x 40 cm
 Gewicht: 25 kg
310/440 345,-

Typ: 1 x 11 kg
 Maße (BxHxT): 46 x 73,5 x 40 cm
 Gewicht: 14 kg
310/447 310,-

Typ: 2 x 33 kg
 Maße (BxHxT): 83,5 x 148,5 x 40 cm
 Gewicht: 33 kg
310/441 420,-

Typ: 2 x 11 kg
 Maße (BxHxT): 83,5 x 73,5 x 40 cm
 Gewicht: 20 kg
310/446 352,50



Gaskasten

Gaskasten für 2 Gasflaschen à 11 kg. Maße (BxHxT): 84x67x34 cm; Gewicht: 7,4 kg
 weiß **310/466 367,50**
 beige **310/467 367,50**

+Zubehör

GOK



Schließzylinder GOK

Ein Schließzylinder + zwei Schlüssel für GOK Gasflaschenschrank. **310/448 38,50**



Gaskastenschloss STS/Zadi

Schloss mit schwarzer Schutzkappe. Länge 4,5 cm. Bitte Schließzylinder mit 2 Schlüsseln (215/240) extra bestellen. **310/490 27,-**



Schloss für KNAUS

Schließzylinder inkl. Schlüssel mit Staubkappe und Riegel. KNAUS Azur mit GX-Plättchen-Zylinder und KNAUS Südwind mit STS Steckzylinder. Jeweils mit 2 Schlüsseln. Ab Baujahr 1985.

- 1 KNAUS Azur 310/482 41,50**
- 2 KNAUS Südwind 310/483 45,-**

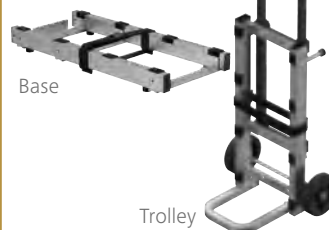


Staubkappe

Kappe für Gaskasten-Schlösser. Inhalt: 2 Stück **310/484-2 5,90**

GOK

NEU



Transportsicherung für Gasflaschen

Dieser Gasflaschenhalter ist speziell für den privaten Gebrauch konzipiert, um Gasflaschen im Fahrzeug sicher zu transportieren. Die Gasflasche wird auf dem stabilen Rahmengestell befestigt und zusätzlich an den Fixierpunkten im Fahrzeug (z. B. Zurrösen) gesichert, um unkontrollierte Bewegungen zu verhindern. Dank Gumminoppen an der Unterseite des Halters bleibt die Gasflasche auch auf glattem Untergrund stabil. Der Halter ist für Gasflaschen mit einem Durchmesser von 230 bis 320 mm und bis zu 11 kg geeignet. Bitte beachten Sie, dass die Gasflasche nicht im Lieferumfang enthalten ist.

Wichtig: Es gelten die Vorschriften des DVFG-Merkblatts „Transport von Flüssiggasflaschen mit Kraftfahrzeugen“. Beachten Sie die Bedienungsanleitung.

Base

Maße (BxHxT): 22x5,2x50,8 cm
 Gewicht: 1,1 kg
311/182 57,50

Trolley

Bei der Version Trolley kann die Gasflasche dank der Räder und des ausziehbaren Griffs (auf 740 oder 980 mm) mühelos und komfortabel ohne großen Kraftaufwand transportiert werden. Maße (BxHxT): 32x55,3x28 cm
 Gewicht: 2,5 kg
311/183 90,-



NEU

ab Sommer '24

Truma iNet X Panel

Das Truma iNet X Panel ermöglicht die Anbindung und Steuerung von Truma Produkten und weiteren Geräten.

Als Teil des Truma iNet X Systems sind nachträgliche Erweiterungen und Updates möglich, wodurch Ihr Fahrzeug immer smarter wird.

Technische Highlights

- 4,3" Farbdisplay
- Touchscreen-Bedienung
- Backup-Batterie – Einstellungen bleiben auch bei Stromausfall erhalten
- Steuerung über Smartphone möglich (via Bluetooth)
- updatefähig
- intuitive und mehrsprachige Menüführung
- Außen- und Innentemperaturfühler
- erweiterbar um Elemente des Truma iNet X Systems, z. B. Fernsteuerung

Technische Daten:

- Touchscreen-Display: TFT-LCD 4,3" (resistiv)
- Spannungsversorgung: 12 V (8 V – 16 V)
- Schnittstellen: TIN-Bus, CI-Bus, CAN-Bus, Bluetooth
- Leistungsaufnahme: 1,5 W (0,13 mAh)
- Batterie: Knopfatterie Lithium 3 V CR 2032

Truma iNet X Panel

Maße (LxBxH): 96,7 x 120,1 x 31 mm
Gewicht: 250 g **309/837 367,50**



Truma iNet X Connect

Das Remote-Modul Truma iNet X Connect ermöglicht die Nutzung der Truma iNet X App von unterwegs.

Sie müssen nicht mehr in der Nähe des Fahrzeugs sein, um die angeschlossenen Geräte zu steuern oder die verschiedenen Statusanzeigen einzusehen.

Maße (B x H x T): 150 x 38 x 150 mm
Gewicht: 250 g **309/856 420,-**

NEU

Truma iNet X Connectivity Set



Das Set besteht aus dem iNet Panel, dem Abdeckrahmen iNet X Panel und dem iNet X Connect zum Nachrüsten.

Mit der Truma iNet X App ist zusätzlich die Steuerung über das eigene Smartphone möglich – die Menüführung ist analog zum Bediensystem.

Maße (B x H x T): 150 x 38 x 150 mm
309/857 630,-



Truma iNet X App

Mit der kostenfreien App ist die Steuerung zusätzlich über das eigene Smartphone möglich – die Menüführung ist analog zum Bediensystem. Nachrüstung möglich bei Heizungen siehe unter: <https://www.truma.com/de/de/faq/compatibility-inet-x-panel>



Mehr?
Online!

Information

Mehr Infos über den aktuellen Funktionsumfang, Kompatibilität und weitere technische Details finden Sie unter [truma.com/inet-x-panel](https://www.truma.com/inet-x-panel). Oder testen Sie direkt die iNet X App im Browser!



Truma Truma Combi Heizung für Wohnwagen und Wohnmobile

Heizung und Warmwasser in einem: Truma Combi Heizungen.

Die Truma Combi Heizungen vereinen zwei Funktionen in einem Gerät. Sie heizen den Wohnraum und erwärmen im integrierten Edelstahlbehälter Wasser. Je nach Modell lassen sich die Combi Heizungen im Gas-, Elektro-, Diesel- oder Mischbetrieb nutzen.



i "nächste Generation"

Combi D (E)

- **Leichter:** Gewichtsersparnis bei Combi D um 3 kg und Combi D (E) um 3,4 kg im Vergleich zu den Vorgängermodellen
- **Länger autark:** sehr geringer Batteriestromverbrauch
- **Sparsamer:** weniger Dieselerverbrauch durch effizientere Verbrennung
- **Service- und wartungsfreundlicher:** höhere Lebensdauer durch effizientere Verbrennungsregelung
- **Automatische Höhenanpassung:** integrierter Höhensensor sorgt automatisch für einen optimalen Verbrennungsprozess in Höhen bis 3000 m
- **Einheitlich:** Wandkamin bei beiden Combi Varianten gleich

Technische Daten:

- Anzahl der Brennstufen: 4 (Combi D 4), 6 (Combi D 6)
- Wärmeleistung: 4000 W (Combi D 4), 6000 W (Combi D 6)
- Wasserinhalt: 10 l
- Nennwärmeleistung Mischbetrieb: max. 3900 W (Combi D 4 E), max. 6900 W (Combi D 6 E)
- Nennwärmeleistung Elektrobetrieb: 900 W & 1800 W
- Aufheizen des Wassers von ca. 15 °C bis ca. 60 °C: ca. 24 Min.
- Stromverbrauch 12 V: Heizen und Warmwasser 0,4 – 8,1 A; Warmwasser 0,5 A
- Stromverbrauch 230 V: 3,9 – 7,8 A

Lieferumfang: Combi D (E) Heizung mit Raumtemperaturfühler, Truma iNet X Panel, Bedienteilkabel 6 m, Kraftstoffleitung, Dosierpumpe und Befestigungsteilen (ohne Abgasführung und ohne Wasseranschluss-Set).

Combi D 4 iNet X Panel	309/839	3.150,-
Combi D 4 E iNet X Panel	309/841	3.505,-
Combi D 6 iNet X Panel	309/838	3.632,50
Combi D 6 E iNet X Panel	309/840	3.990,-



Combi Heizungen können mit dem Truma iNet X Panel und der Truma iNet X App, dem Truma CP plus oder über die Truma iNet Box per App gesteuert werden.

Die Truma Combi E Modelle bieten Ihnen alle Vorzüge der klassischen Combi Varianten mit einer zusätzlichen Elektro-Option.



Combi (E)

- **Flexibel:** je nach Modell mit Gas oder Diesel betrieben. Als Combi E Variante auch als Hybridheizung erhältlich.
- **Combi E Variante:** mehr Kraftstoff sparen mit leiser, emissionsfreier, elektrischer Energie für Ihren täglichen Raumheizungs- und Warmwasserbedarf.
- **Schnell:** durch kraftvolle 6900 W bis zu 25 % schnelleres Aufheizen im Mischbetrieb (Combi 6 E /Combi D 6 E)
- **Kompakt:** leichte und platzsparende Heizung
- **Praktisch:** einfacher Einbau
- **Kombinierbar:** Klimaautomatik in Verbindung mit Truma Klimaanlage möglich

Technische Daten:

- Wärmeleistung: 2000 W – 6000 W
- Wasserinhalt: 10 l
- Nennwärmeleistung Mischbetrieb: max. 3900 W (Combi 4 E), max. 6900 W (Combi 6 E)
- Nennwärmeleistung Elektrobetrieb: 900 W & 1800 W
- Aufheizen des Wassers von ca. 15 °C bis ca. 60 °C: ca. 23 Min.
- Stromverbrauch 12 V: Heizen und Warmwasser: 1,2 – 6,5 A; Warmwasser: 0,5 A
- Stromverbrauch 230 V: 3,9 – 7,8 A

Lieferumfang: Combi (E) Heizung mit Raumtemperaturfühler, Truma iNet X Panel, Bedienteilkabel 6 m und Befestigungsteilen (ohne Abgasführung und ohne Wasseranschluss-Set).

Combi 4 iNet X Panel	309/831	2.467,50
Combi 4 E iNet X Panel	309/832	2.875,-
Combi 6 iNet X Panel	309/833	2.770,-
Combi 6 E iNet X Panel	309/834	3.337,50

Zubehör



Bedienteil CP Plus

Mit dem digitalen Bedienteil Truma CP plus stellen Sie einfach und bequem die Temperatur in Ihrem Fahrzeug ein. Funktionen wie Gebläseinstellung oder Nachtabsenkung wählen Sie im Nu aus. Die Klimaautomatik sorgt bei jeder Wetterlage für ein konstantes Innenraumklima.

Technische Daten

- Stromaufnahme: max. 65 mA (100 % Hintergrundbeleuchtung) 6,5 mA – 10 mA (Stand-by)
 - Ruhestromaufnahme: 3 mA (Aus) Maße (B x H x T): 103 x 92 x 40 mm Gewicht: 230 g
- 309/496 335,-**



TIN Verteiler

Für den Anschluss von zwei Geräten.

309/455 14,50



Kabel TIN-Bus

Verlängerungskabel für Heizgeräte.

Kabellänge 3 m
309/139 12,50

Kabellänge 6 m
309/067 16,50

Kabellänge 9 m
309/360 18,-

Zubehör

Die Wassersets finden Sie auf Seite 504.

Separat zu bestellen: Wasserset (besteht aus FrostControl und Winkelanschlüssen) – wahlweise Wasserset FC TB (Tannenbaumanschluss) Art-Nr. 309/592 oder das Wasserset FC JG (John Guest) Art-Nr. 309/593, Tankanschlussset (nur für Combi D) und Abgasführung – z. B. Wandkaminset kpl. mit 1,1 m Abgasrohr, 1 m Zuführungsrohr und Schellen. Maße (L x B x H): 54 x 50 x 35 cm; Gewicht: 21 kg




Truma Combi (E) Heizung



1 | Wasserset

Das Wasserset besteht aus FrostControl und Winkelanschlüssen.


FC TB	309/592	185,-
FC JG	309/593	185,-



2 | Abgasführung Combi | Combi E

Dachkaminset CD	310/093	245,-
-----------------	---------	-------

Abgasführung Combi Gas



3 | Wandkaminset ZR 80

Für Fahrzeugstärken bis 40 mm. Bestehend aus: Kamininnenteil, 1 m Abgasrohr, 1 m Zuführungsrohr und Schellen (ohne Kaminaußenteil). Zusätzlich ist ein Kaminaußenteil ZR 80 erforderlich.

	309/680	87,50
--	---------	-------



4 | Kaminaußenteil ZR 80

cremeweiß	309/682	36,50
reinweiß	309/683	36,50
hellgrau	309/684	36,50
schwarz	309/685	36,50
anthrazit	309/686	36,50

Abgasführung Combi Diesel



5 | Kamininnenteil ZR 80

Inkl. Schellen (ohne Kaminaußenteil und Rohre), zusätzlich ist ein Kaminaußenteil ZR 80 erforderlich.

	309/681	57,50
--	---------	-------



6 | Rohrset Combi D "nächste Generation"

Edelstahl-Abgasrohrset mit Schalldämpfer und Überrohr.

60 cm	309/842	220,-
70 cm	309/843	220,-
100 cm	309/844	262,50
150 cm	309/845	315,-

+ Zubehör

Bogen BGC BGC	310/135	16,50
Abgasrohr AA3	310/203	19,-
Zuführungsrohr ZR 80	310/207	16,50
Schelle ZRS	309/214	3,10

+ Zubehör weiteres Zubehör Truma Vario Heat

Abgasführung Truma Vario Heat




Wandkaminset WK 24

Das Wandkaminset WK 24 kpl. für Fahrzeugwandstärken bis 20 mm.

Bestehend aus: Kamininnenteil, 1 m Abgasrohr, 1 m Zuführungsrohr und Schellen (ohne Kaminaußenteil). Zusätzlich ist ein Kaminaußenteil WK erforderlich.

1 WK 24	309/687	65,-
2 WK 64 L	309/689	65,-



Kamininnenteil WK

Kamininnenteil mit Schellen. Für Fahrzeugwandstärken (ohne Kaminaußenteil und Rohre): WK 24 bis 20 mm und WK 64 L bis 40 mm. Zusätzlich ist ein Kaminaußenteil WK erforderlich.

3 WK 24	309/688	52,50
4 WK 64 L	309/690	52,50



8 | Schelle ÜS

Schelle ÜS für Rohr ÜR. 310/354 5,-



Kaminaußenteil WK

Kaminaußenteil für Truma Vario Heat.

schwarz	309/691	45,-
cremeweiß	309/692	45,-
reinweiß	309/693	45,-
anthrazit	309/694	45,-



6 | Abgasrohr AA 24

Meterware. Preis pro Meter.



7 | Zuführungsrohr ZR 24

Meterware. Preis pro Meter.

	310/217	22,50
--	---------	-------



9 | Fensterschalter

Verhindert den Betrieb einer Flüssiggasheizung bei geöffnetem Fenster, wenn der Kamin unterhalb des Fensters oder bis 30 cm daneben montiert wurde. Lieferumfang: Fensterschalter (Kabellänge 4 m), Adapter, 2 Schrauben

	309/339	57,50
--	---------	-------



Heizung Truma VarioHeat

Die kompakten Truma Heizungen für Reisemobil, Caravan und Kastenwagen.

Die Truma VarioHeat eco und die Truma VarioHeat comfort haben eine identische Baugröße bei unterschiedlicher Leistung. Die kompakte Bauweise erlaubt es, die beiden Varianten ohne Stauraumverlust flexibel im Fahrzeug einzubauen. Durch das Truma E-Kit wird die Truma VarioHeat um eine Elektroheizung erweitert. Die Steuerung beider Geräte erfolgt über das Bedienteil Truma CP plus VarioHeat.

Truma CP plus VarioHeat

Mit dem digitalen Bedienteil können iNet-fähige Geräte gesteuert und überwacht werden. Die ergonomische Gestaltung und intuitive Bedienung erleichtern das Einstellen der gewünschten Funktionen.

Lieferumfang: Kabellänge 6 m, Raumtemperaturfühler, Montagehalterung und Zubehör für den elektrischen Anschluss

Technische Daten VarioHeat eco:

Nennwärmeleistung

Stufe 1 – 1300 W | Stufe 2 – 2800 W

Luftfördermenge

Stufe 1 – 75 m³/h | Stufe 2 – 155 m³/h

Gasverbrauch (Propan/Butan)

Stufe 1 – 100 g/h | Stufe 2 – 220 g/h

Stromaufnahme (12 V)

Stufe 1 – 0,65 A | Stufe 2 – 2,75 A

Maße (LxHxT): 38x12,3x24,8 cm

Gewicht: 6,6 kg

309/494 1.667,50

TIPP: Durch das Truma E-Kit (Art-Nr.: 309/599 nicht im Lieferumfang) wird die Truma VarioHeat um eine Elektroheizung erweitert.

Technische Daten VarioHeat comfort

Nennwärmeleistung

Stufe 1 – 1300 W | Stufe 2 – 2800 W

Stufe 3 – 3700 W

Luftfördermenge

Stufe 1 – 75 m³/h | Stufe 2 – 155 m³/h

Stufe 3 – 210 m³/h

Gasverbrauch (Propan/Butan)

Stufe 1 – 100 g/h | Stufe 2 – 220 g/h

Stufe 3 – 290 g/h

Stromaufnahme (12 V)

Stufe 1 – 0,65 A | Stufe 2 – 2,75 A

Stufe 3 – 5,4 A

Maße (LxHxT): 38x12,3x24,8 cm

Gewicht: 6,6 kg



E-Kit für Truma VarioHeat

Durch das Truma E-Kit wird die Truma VarioHeat um eine Elektroheizung erweitert. Die Steuerung beider Geräte erfolgt über das Bedienteil Truma CP plus VarioHeat.

Technische Daten E-Kit

• Nennwärmeleistung: Stufe 1 – 900 W, Stufe 2 – 1800 W

• Stromaufnahme: 12 V ca. 0,15 A, 230 V Stufe 1 – 3,9 A, Stufe 2 – 7,8 A

Maße (BxHxT): 26x19x12,3 cm

Gewicht: 2,9 kg

309/599 572,50



Behagliche Wärme für kleine Caravans

Alle Produkte dieser Seite sind Made in Germany!



+ Zubehör

1 | Multivent-Gebläse

Das zweistufige 12-V-Universalgebläse ist geeignet zum Absaugen von Küchendünsten und zur Verstärkung der Luftleistung bereits bestehender Warmluftanlagen mit besonders langen Rohrleitungen. Zweistufig schaltbares Bedienteil für 29.000/60.000 l/h Luftdurchsatz, Anschluss an 12-V-Gleichstrom, Stromaufnahme: 0,23/0,5 A, Rohranschluss 65 mm Lüfterrohr.

310/321 182,50

2 | Einbaukasten S 2200

Kasten für den integrierten Einbau einer Heizung im Kleiderschrank, auch für Trumavent-Gebläse.

310/076 210,-

3 | Wandkaminset AKW 2

Abgasführung und Verbrennungsluftzuführung für die Heizung Truma S 2200 (ohne Deckel und ohne Rohre).

309/529 70,-

4 | Dachkaminset AKD

Kaminset bestehend aus Abgaskamin AK 3 und Ansaugrohr kpl. ohne Rohre.

310/105 62,50

Heizung Truma S 2200

Klein, leicht und kompakt – das sind die herausragenden Eigenschaften der Truma S 2200. Die Heizung eignet sich damit optimal für kleine Wohnwagen.

• **Komfortabel:** Warmluft wird gleichmäßig im Innenraum über ein optionales Gebläse verteilt.

• **Unabhängig:** Stromloser Betrieb ohne Gebläse möglich.

• **Flexibel:** Abgase über Dach-, Seiten- oder Rückwandkamin nach außen führen, Abgasrohr-Anschluss wahlweise links oder rechts.

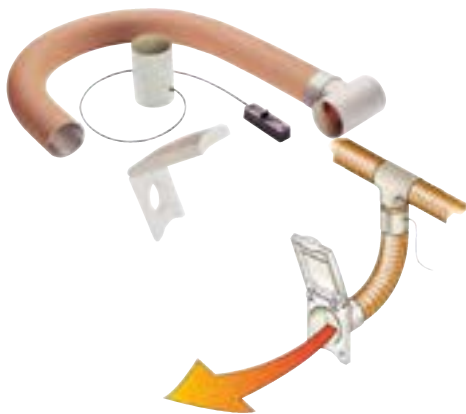
Mit Zündautomat. Wärmeleistung: 1850 W; Wirkungsgrad: ca. 95 %; Gasverbrauch: 50 – 170 g/h; 1,5-V-Zündautomat (Truma S 2200)

Abgasführung rechts, Bedienknopf links.

310/071 630,-

Abgasführung links, Bedienknopf rechts.

310/070 630,-



Vorzelt-Warmluftset

Nutzt die Truma Warmluftverteilung, um Wärme ins Vorzelt zu leiten.

- anschließbar an jede Truma Heizung mit Warmluftverteilung
- Erhöhung des Nutzwertes des Vorzelts gerade in Abend- und Morgenstunden, aber vor allem in der gesamten Übergangszeit durch einfache Temperierung des Vorzelts
- komfortabel und leicht zu bedienen
- die Feuchtigkeit im Vorzelt kann größtmöglich entzogen bzw. temperiert werden (hier sind bereits 300 – 500 W im Dauerbetrieb, z. B. über Nacht, ausreichend)
- beim Wintercamping können im Vorzelt verbleibende Utensilien angenehm vorgewärmt werden (wie z. B. Skischuhe)

Lieferumfang: Warmluftauslass mit Klappe, Lüfter T-Stück, Strangsperrung mit Schieberegler, 1 m Warmluft-Verteilungsrohr

310/940 92,50

+ Zubehör



Airmix AXK-2

Komfortpaket AXK-2 mit Airmix für alle Truma und Trumavent Gebläse ab Bj. 05/96 außer Multivent. Nicht für Reisemobile oder für Heizungen mit Abgasführung unter Boden.

310/342 117,50

Einfach nachrüsten: Das Truma Beleuchtungsset mit Näherungssensor.



Truma Gebläse

Perfekte Luftverteilung

Ein angenehmes Raumklima hängt nicht nur von der Temperatur ab. Die warme Luft muss überall im Innenraum des Fahrzeugs verteilt werden, damit man sich im Wohnraum wohlfühlt. Dafür sorgen die leistungsstarken Truma Gebläse.

- **Komfortabel:** Gebläseleistung stufenlos regelbar
- **Flexibel:** Luftverteilung im Baukastenprinzip Anschluss für Lüfterrohr UR ø 65 mm oder VR ø 72 mm. Für Truma S 5004/S 3004. Kabellänge: 1,5 m

12 V – Bedienteil integriert

Bedienteil integriert mit Drehzahlautomatik. 309/520 292,50

12 V – Bedienteil extern

Bedienteil extern mit Drehzahlautomatik. 309/521 282,50

230 V – Bedienteil extern

309/526 292,50



Alle Produkte dieser Seite sind Made in Germany!



Ersatzteile? Online!



Kabel für Bedienteil intern

Bedienteilkabel, zwingend erforderlich bei einem Truma TEB-3-Gebläse mit integriertem Bedienteil ab Bj. 05/12 in Kombination mit dem Komfortpaket AXK-2. Für Truma S 5004/S 3004. Kabellänge: 1,3 m

309/322 70,-



Beleuchtungsset

Beleuchtungsset als Nachrüstsatz für die Truma S 3004 und S 5004.

Mit diesem Beleuchtungsset zum Nachrüsten lässt sich eine S-Heizung auch im Dunkeln leicht bedienen und optimal einstellen. Ein Sensor schaltet die dezente Beleuchtung in allen integrierten Bedieneinheiten an, sobald man sich mit der Hand nähert. Nach 20 Sekunden erlischt sie wieder automatisch.

Beleuchtungsset 1: für Heizungen ohne Gebläse (Truma S 3004/S 5004).

Inhalt: 1 beleuchtetes, verchromtes Gasbedienteil, 1 Sensorplatine, 1 Kabel 12 Volt.

309/512 117,50

Beleuchtungsset 2: für Heizungen mit 1 integrierten Gebläsebedienteil (Truma S 3004/S 5004).

Inhalt: 1 beleuchtetes, verchromtes Gasbedienteil, 1 beleuchtetes, verchromtes Gebläsebedienteil, 1 Sensorplatine. 309/513 150,-

Beleuchtungsset 3: für Heizungen mit 2 integrierten Gebläsebedienteilen (Truma S 5004).

Inhalt: 1 beleuchtetes, verchromtes Gasbedienteil, 2 beleuchtete, verchromte Gebläsebedienteile, 1 Sensorplatine. 309/514 222,50



Nachrüstverkleidung

Nachrüstverkleidung (bei vorhandener Truma S 5004 oder S 3004) mit Chromapplikation. Nicht für Neuinstallation einer neuen Heizung. Die obere Abdeckung und das Bedienteil sind nicht im Lieferumfang enthalten.

S 5004 C titangrey 309/518 277,50
S 3004 C titangrey 309/516 292,50



Alle Produkte dieser Seite sind Made in Germany!



+Zubehör



Gas Technik

Robuster und bewährter Heizungsklassiker

30 mbar



Heizung Truma S 5004

- angenehme Strahlungswärme für optimales Raumklima
- schnellere Warmluftverteilung und Entfeuchtung durch Booster-Funktion
- effizient, robust und wartungsarm
- vielfältige Ausstattungsvarianten, zum Beispiel Kaminfeuerverkleidung mit Flammenakustik
- Nennwärmeleistung 6000 W
- Die Truma S 5004 zeichnet sich durch ihre absolute Zuverlässigkeit und große Leistungsstärke aus: Mit je zwei Brennern und Wärmetauschern haben Sie es zu jeder Jahreszeit behaglich warm. Die Temperatur und Gebläseleistung stellen Sie an den praktischen Drehknöpfen exakt ein. Eine mittlere Raumtemperatur von etwa 22 °C erreichen Sie ohne Gebläsebetrieb. Für eine optimale Warmluftverteilung empfehlen wir, die Wohnwagenheizung mit Gebläse zu betreiben. So verhindern Sie zugleich, dass die Luft an kalten Oberflächen kondensiert. Die Booster-Funktion ermöglicht eine besonders schnelle Verteilung der warmen Luft. Dabei wird Ihr Wohnwagen zusätzlich auch entfeuchtet.
- Das Design ist zeitlos modern, sodass sich die Wohnwagen-Heizung mit ihrer flachen Verkleidung perfekt in jedes Interieur einfügt. Die Truma S 5004 ist für den Einbau im Caravan zugelassen.

Betrieb nur mit Original-Truma-Verkleidung zulässig!

Truma S 5004 30 mbar mit Einbaukasten für:		
1 Gebläse	309/499	970,-
2 Gebläse	309/498	1.007,50

Heizung Truma S 3004

- stromloses Heizen auch während der Fahrt
- optimale Integration in den Innenraum dank flacher Verkleidung
- stufenlose Regelung von Temperatur und Gebläseleistung
- angenehme Strahlungswärme
- effizient, robust und wartungsarm
- Booster-Funktion für 20 % mehr Luftvolumenstrom
- Nennwärmeleistung 3500 W

Einfach einschalten, schon wird es behaglich: Die Truma S-Heizungen liefern innerhalb kürzester Zeit Wärme und Behaglichkeit. Dabei ist die Reisemobil- bzw. Wohnwagenheizung nicht nur besonders leistungsstark, sondern auch äußerst zuverlässig – selbst bei tiefen Minustemperaturen im Winter. Um den Wohnwagen noch schneller aufzuheizen, ist das optionale Heizungsgebläse mit einer Booster-Funktion ausgestattet. Heizung für Flüssiggas LPG, mit Zündautomat, Thermostat und Einbaukasten (ohne Verkleidung). Für den Einsatz im Caravan und Reisemobil.

Betrieb nur mit Original-Truma-Verkleidung zulässig!

309/497	587,50
---------	--------

Verkleidung nicht im Lieferumfang enthalten!

Verkleidung S 3004

Standard-Verkleidung (nur in Verbindung mit neuer Truma S 3004), Gasbedienteilknopf, Blende, obere Abdeckung.
titangrey

309/510	210,-
---------	-------

Verkleidung Chrom und Beleuchtung (nur in Verbindung mit neuer Truma S 3004) mit beleuchtetem, verchromtem Gasbedienteil, mit Touchsensor, Chromapplikation und Blende.
titangrey

309/508	262,50
---------	--------

Verkleidung S 5004

Standard-Verkleidung (nur in Verbindung mit neuer Truma S 5004), Gasbedienteilknopf, Blende, obere Abdeckung.
titangrey

309/504	230,-
---------	-------

Verkleidung Chrom und Beleuchtung (nur in Verbindung mit neuer Truma S 5004) mit beleuchtetem, verchromtem Gasbedienteil, mit Touchsensor, Chromapplikation und Blende.
titangrey

309/502	302,50
---------	--------

Elektro-Zusatzheizung Ultraheat

Die Ultraheat beschleunigt das Aufheizen des Caravans. Wird im Einbaukasten der S-Heizung montiert und kann allein oder zusammen mit der S-Heizung betrieben werden.

- **Flexibel:** S-Heizung und Ultraheat werden entweder jeweils einzeln oder zusammen betrieben.
- **Sicher:** Die Zusatzheizung hat einen automatischen Überhitzungsschutz.
- **Erweiterbar:** Ein Fernfühler ist optional erhältlich, um die Raumtemperatur optimal zu steuern.

Mit Raumthermostat, Bedienteil und 3 m Kabel.

Passend für die Heizungen:

Truma S 5004/S 3004. Für alle anderen Truma Heizungen nicht geeignet.

Stromaufnahme bei Leistungsstufe 500 W: 2,2 A; 1000 W: 4,5 A; 2000 W: 8,5 A. Spannungsversorgung 230 V ~ 50 Hz.

310/054	420,-
---------	-------

Raumtemperaturfühler FFC 2

Raumtemperaturfühler für Ultraheat. Komplett mit 4 m Kabel und Adapterkabel, überwacht die Raumtemperatur unabhängig von der Positionierung des Bedienteils.

310/053	97,50
---------	-------

Verlängerungskabel

Verlängerungskabel Ultraheat für Bedienteil.

Kabellänge: 5 m

310/748	77,50
---------	-------



Verlängerungskabel für Bedienteil

Ersatzteil Bedienteil Truma Boiler Gas, Boiler Gas/Elektro (05/14 – 04/16).

309/156	92,50
---------	-------



Truma

**Schneller
warmes
Wasser**



MADE IN GERMANY

Information

Das Wasserset ist separat zu bestellen! Bestehend aus Ablassventil ABO und 2 Winkelanschlüssen.

Wahlweise Wasserset ABO TB (Tannenbaumanschluss) für den Anschluss an flexible Wasserschläuche \varnothing 10 mm oder das Wasserset ABO JG (John Guest) für den Anschluss an feste \varnothing 12 mm Rohre.



MADE IN GERMANY

**Speziell für
den Caravan**



Truma Boiler

Im Truma Boiler Gas erwärmt ein leistungsstarker Gasbrenner das Wasser in Ihrem Wohnwagen oder Reisemobil innerhalb kurzer Zeit – ganz ohne Netzstrom. Der Gasboiler ist hervorragend isoliert, sodass kaum Wärme verloren geht. Sinkt die Wassertemperatur, zündet die Elektronik automatisch neu. Am Bedienteil stellen Sie die gewünschte Wassertemperatur zwischen 50 oder 70 Grad ein.

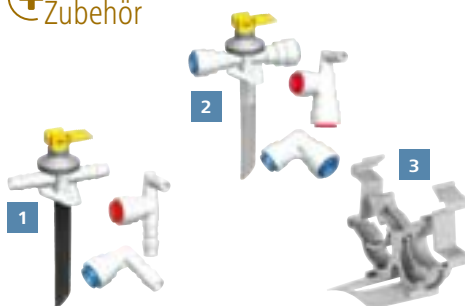
Der Boiler Gas/Elektro enthält zusätzlich einen elektrischen Heizstab, der das Wasser noch schneller erwärmt. Er verkürzt die Aufheizzeit von einer halben Stunde im Gasbetrieb auf eine Viertelstunde im Mischbetrieb – etwa beim Wasssererwärmen von 15 auf 70 Grad.

- geringer Gasverbrauch bei hohem Wirkungsgrad
- unabhängig vom Netzstrom (Truma Boiler Gas)
- besonders kompakte Maße, dadurch platzsparender Einbau möglich

Technische Daten: Stromaufnahme bei 12 V max. 0,16 A, Wasserinhalt 10 Liter, Temperaturbegrenzung 70 °C, Pumpendruck max. 2,8 bar, Gasverbrauch 120 g/h, Heizleistung 1500 W
Lieferumfang: Boiler, Wandkamin, Kaminkappe (KBS 3) und Bedienteil mit 3 m Kabel (Wasserset nicht im Lieferumfang).

Gas	309/594	892,50
Gas/Elektro	309/595	1.175,-

Zubehör



1 | Wasserset ABO TB

Für Schlauchsystem 10 mm.

309/597 60,-

2 | Wasserset ABO JG

Für Rohrsystem 12 mm.

309/598 60,-

3 | Schlauchclips SC

Schlauchclips SC zur frostsicheren Verlegung von bis zu zwei Wasserschläuchen oder -rohren (John Guest System) auf den Warmluft-Verteilerrohren. 5 Stück

310/351 27,-

Truma Boiler Elektro

Der Truma Boiler Elektro heizt das Wasser in Ihrem Wohnwagen oder Reisemobil schnell auf und hält es lange warm. So können Sie jederzeit gründlich Hände waschen, Geschirr spülen oder sogar ausgiebig duschen: Der hochwertige Edelstahlbehälter mit extragroßem Fassungsvermögen macht es möglich. Dabei verbraucht der Elektroboiler wenig Strom und arbeitet beinahe geräuschlos.

- leistungsstarkes Heizelement sorgt für warmes Wasser in kurzer Zeit
- minimaler Wärmeverlust dank hochwertiger Isolierung
- niedriger Stromverbrauch

Technische Daten: Inhalt 14 Liter, 230 V – 850 W, Stromaufnahme 3,7 A, Aufheizzeit von 15 °C auf 70 °C ca. 70 Min., Pumpendruck max. 2,8 bar, Gewicht 3 kg, Maße (L x B x H) 405 x 405 x 295 mm. Temperaturbegrenzer: 70 °C.

309/596 610,-

Lieferumfang: Boiler, Bedienteil, 3 m Kabel.

Therme TT 2

Speziell für den Caravan

Die 5-Liter-Therme bietet Warmwasser-Komfort in kleinster Abmessung. Sie nutzt die Heizungswarmluft, um Wasser zu erwärmen. Damit die Therme auch ohne Heizungsbetrieb genutzt werden kann, ist ein elektrisches Heizelement (230 V, 300 W) eingebaut.

Lieferumfang: Bedienteil, Ablass- und Belüftungsventil (ohne Mischventil)

Technische Daten: Aufheizzeit von 15 °C auf 60 °C ca. 50 Min., Spannungsversorgung 230 V ~ 50 Hz; Stromaufnahme 1,3 A (300 W); Temperaturbegrenzer 65 °C; Druck max. 1,2 bar

302/201 315,-

Zubehör



Mischventil TT **302/202 45,-**



Ablassventil T kpl. **309/113 11,50**



Zubehör für Warmluftverteilung



Abzweig AB35
grau
1 Stück
310/303 8,30



Abzweig T/AT
grau
1 Stück
310/357 9,50



Bogen BG 80
schwarz
1 Stück
309/600 25,-



Eckdüse EC 35 mm
achatgrau
1 Stück
310/352 7,20



Endstück EN
beige
1 Stück
310/301 5,20



Endstück EN
achatgrau
1 Stück
310/302 5,20



Endstück-Mutter EM grau
1 Stück
310/300 4,10



Isotherm-Schelle IS
grau
2 Stück
310/353 5,-



Lüfter T/LT
grau
1 Stück
310/305 6,20



Reduzierung RZ
schwarz
1 Stück
310/133 24,-



Rohradapter
schwarz
1 Stück
309/601 8,30



Schelle AZS
grau
3 Stück
310/324 8,-



Schelle ÜS
grau
2 Stück
310/354 5,-



Schelle ÜS5
grau
3 Stück
310/355 10,-



Schwenkdüse SCW 2
schwarz
1 Stück
310/134 27,-



Strangsperrung SP
grau
1 Stück
310/356 16,50



Strangsperrung SP 2
grau
1 Stück
309/573 45,-



Verbindungs- und Verschlußmuffe
grau
1 Stück
309/560 6,20



Verschlussdeckel VD grau
1 Stück
310/306 3,10



Wandlüfter WL
grau
1 Stück
310/358 8,30



Y-Stück
grau
1 Stück
310/307 9,50



Y-Stück 80
schwarz
1 Stück
309/216 14,50



Ersatzteile?
Online!

Rohre für Heizungen

Meterware. Preis pro Meter.



Abzweigrohr AZR
ø 22 mm
310/212 6,80



Rohr IR gelocht
ø 35 mm
310/213 9,-



Rohr IR ungelocht
ø 35 mm
309/574 16,50



Luftzuführungsrohr ZR 18 ø 49 mm
309/211 21,-



Rohr ÜR 3
ø 65 mm
310/201 6,50



Rohr ÜR 5
ø 75 mm
310/215 8,30



Rohr VR 80
ø 80 mm
310/209 23,-



Rohr VR 72
ø 72 mm
310/034 20,-



Rohr I 80
ø 80 mm
310/202 19,50



Abgaskamine und Kaminzubehör

Abgaskamin AKL 3

Dachstärke: 40 – 120 mm
Maße (L x ø): 250 x 60 mm
Gewicht: 220 g
Für Typ: S 3004



310/101 37,50

Ansaugverlängerung

Komplett mit 50 cm Ansaugrohr.
Gewicht: 313 g



310/011 117,50

Dachkamin AK 3

Dachstärke: 24 – 40 mm
Maße (L x ø): 185 x 60 mm
Gewicht: 182 g



310/100 26,-

Dachkamin AKL 5

Dachstärke: 24 – 40 mm
Maße (L x ø): 210 x 70 mm
Gewicht: 223 g
Für Typ: S 5004



310/110 37,50

Kaminverlängerung AKV

Länge: 150 mm
Gewicht: 70 g



310/211 12,50

Kaminverlängerung SKD

Für den Caravan mit Sonderaufbauten bzw. bei Standorten mit extremen Windverhältnissen. Mit Kamindach KD. 45 cm (4-teilig).
Gewicht: 272 g



310/210 37,50

Kamindach KD

Maße (H x ø): 40 x 150 mm
Gewicht: 80 g



310/102 15,50

Kaminaufsatz T-2

Notwendig für den Betrieb während der Fahrt.
Maße (H x ø): 30 x 153 mm
Gewicht: 70 g



310/103 10,50

Kaminaufsatz T-3

Gegenüber T-2 durch zusätzliche Scheibe verbessert. Für Reisemobile unbedingt erforderlich.
Maße (H x ø): 36 x 156 mm
Gewicht: 103 g



310/107 14,50

Rohre und Schellen für die Heizungsinstallation

Meterware. Preis pro Meter.



Abgasrohr AA 24

ø 33 mm
310/216 20,-



Abgasrohr AE 3

ø 55 mm
310/200 18,50



Abgasrohr AE 5

ø 65 mm
310/208 19,50



Ersatzteile?
Online!



Abgasrohrstütze

AST ø 49 mm
310/220 26,-



Schelle ÜS

Schelle ÜS für Rohr
ÜR. 2 Stück
310/354 5,-



Rohr ÜR 3

ø 65 mm
310/201 6,50



Rohr ÜR 5

ø 75 mm
310/215 8,30



Zuführungsrohr

ZR 24 ø 64 mm
310/217 22,50



Zuführungsrohr

ø 75 mm
310/207 16,50



Schelle ÜS5

Schelle ÜS5 für Rohr
VR 72. 3 Stück
310/355 10,-



Schelle ZRS

Schelle ZRS für Rohr
ZR 80/VR 80. 1 Stück
309/214 3,10



Niederdruck-Warmwasserbereiter

Die Geräte sind speziell für den Einbau in Reisemobile und Caravans. Sie sind so konstruiert, dass sie überall dort verwendet werden können, wo wenig Platz und schwache Stromverhältnisse mit niedriger Absicherung vorhanden sind. KB 3 (3 Liter, Wandmontage) und KB 6 (6 Liter, Bodenmontage) sind Niederdruckboiler und können mit Schlauch an Tauchpumpen ohne Rückschlagventil oder an jedes an-

dere Wassersystem mit geeigneter Armatur angeschlossen werden. Aufheizbar von ca. 35 °C bis ca. 85 °C, bei voller Aufheizung vermischbar auf ca. 3-fache Menge, weniger Stromverbrauch und schnelle Nachheizung mit guter Isolierung. Die Kessel sind aus hochwertigem Kunststoff, wärme- und korrosionsbeständig. Leichte und schnelle Montage mit Befestigungsbügel.

Boiler KB 3 – 230 V/660 W

Fassungsvermögen: 3 l
Maße (B x H x T): 30 x 19 x 16 cm
Gewicht: 1,23 kg

302/030 277,50

Boiler KB 3 – 12 V/230 V/660 W

Fassungsvermögen: 3 l
Maße (B x H x T): 30 x 19 x 16 cm
Gewicht: 2 kg

302/031 450,-



Mischventil TT (nicht im Lieferumfang) zum stufenlosen Einstellen der Wassertemperatur.

Mischventil TT

302/202 45,-

Alle Produkte dieser Seite sind Made in Germany!



- schnelle Aufheizung
- Niederdruckboiler
- geringer Stromverbrauch
- Frostwächter bei Winterbetrieb
- Wasseranschluss 10 mm
- TÜV-geprüft
- 5 Jahre Werksgarantie

Lieferumfang: Thermostat stufenlos einstellbar, Frostwächter und Überhitzungsschutz, 1 m Kabel.



Boiler KB 3 – 12 V/200 W

Fassungsvermögen: 3 l
Maße (B x H x T): 30 x 19 x 16 cm
Gewicht: 1,17 kg

302/032 315,-

Boiler KB 6 – 230 V/660 W

Fassungsvermögen: 6 l
Maße (B x H x T): 33 x 24 x 23 cm
Gewicht: 2,06 kg

302/033 315,-

Sicherung

302/036 16,50

Nautic Compact Luft

Das Brauchwasser wird während der Heizphase durch die warme Luft Ihrer Heizung über den eingebauten Wärmetauscher erwärmt. Bei Bedarf kann alternativ das Wasser auch über die eingebaute 230-V-Elektropatrone auf 70 °C erwärmt werden. Nautic Compact Luft ist die praktische Ergänzung zu Ihrer Warmluftheizung. Für 230 V und mit Wärmetauscher für den Anschluss an das vorhandene Luftheizsystem.

- Heizkörper selbstregelnd
- Überhitzungsschutz
- Wasserablassventil
- Heizelement 230 V/500 W (2,2 A)
- Brauchwasseranschluss = 10 mm
- Luftschlauchanschluss = 65 – 75 mm
- für Druckwassersysteme ist ein Sicherheitsablassventil erforderlich (optional).
- Kabellänge: 1 m

Sicherheitsablassventilset

302/006 67,50



Nautic Compact LE 6

Fassungsvermögen: 6 l
Maße (B x H x T): 23 x 22 x 38 cm
Gewicht: 4 kg

302/000 555,-

Nautic Compact LE 10

Fassungsvermögen: 10 l
Maße (B x H x T): 23 x 22 x 53 cm
Gewicht: 5 kg

302/001 615,-

Druckfeste Warmwassersysteme

Klein und leistungsstark. Die Nautic-Thermen für Wohnwagen, Wohnmobile, Verkaufsfahrzeuge und Boote präsentieren sich in bewährter ELGENA Qualität. Nautic-Thermen sind eine platzsparende Warmwasserversorgung mit hochwertigem V4A Edelstahlkessel und

Kompaktisolierung, die auch bei kleinsten Platzverhältnissen noch untergebracht werden können. Nautic-Thermen sind druckfest und können serienmäßig oder nachträglich an jede Kaltwasserversorgung mit Schlauchleitung montiert werden. Der Wasseranschluss ist an

Tauchpumpe, Hand- oder Fußpumpe sowie an Druckpumpe möglich. Die robuste Isolierung sorgt dafür, dass auch am nächsten Tag noch warmes Wasser zur Verfügung steht.



- thermostatisch regelbar 30 °C – 80 °C
- Anschlusskabel 1 m mit Schuko-stecker
- Sicherheitsventil bis 3 bar
- Wasserablaufventil für Winterentleerung
- Brauchwasseranschluss
- Überhitzungsschutz
- Frostwächter
- Bodenmontage
- für 12 Volt und 230 Volt

Nautic Compact 12 V/200 W

Fassungsvermögen: 6 l
Maße (B x H x T): 22 x 23 x 39 cm
Gewicht: 2,8 kg

302/002 532,50

Fassungsvermögen: 10 l
Maße (B x H x T): 22 x 23 x 54 cm
Gewicht: 4,5 kg

302/004 565,-

Nautic Therm 12 V/200 W

Fassungsvermögen: 15 l
Maße (B x H x T): 45 x 30 x 30 cm
Gewicht: 5,5 kg

302/041 625,-

Nautic Compact 230 V/330 W

Fassungsvermögen: 6 l
Maße (B x H x T): 22 x 23 x 39 cm
Gewicht: 2,8 kg

302/003 532,50

Fassungsvermögen: 10 l
Maße (B x H x T): 22 x 23 x 54 cm
Gewicht: 4,5 kg

302/005 565,-

Nautic Therm 230 V/330 W


Fassungsvermögen: 15 l
Maße (B x H x T): 45 x 30 x 30 cm
Gewicht: 5,5 kg

302/041-1 625,-



PUNDMANN


NEU



Niederdruck-Warmwasserbereiter Therm Boiler



Niederdruck-Warmwasserbereiter Therm Boiler Air



Warmwasserboiler Therm Boiler Druckfest



Warmduscher-Set mit 2 kW Standheizung



Warmduscher-Set mit 4 kW Standheizung

Niederdruck-Warmwasserbereiter Therm Boiler

Die Edelstahl-Warmwasserboiler sind in den Varianten 12 V und 230 V erhältlich und können das Wasser auf eine Temperatur von 75 Grad Celsius erhitzen. Dieses Produkt ist ein Niederdruckboiler und sollte ausschließlich im drucklosen Betrieb verwendet werden.

Fassungsvermögen: 3 l

Maße (LxBxH): 26x22,8x20 cm
Gewicht: 4,9 kg
12 V 180 W **311/052 227,50**
230 V 250 W **311/053 227,50**

Fassungsvermögen: 9,9 l

Maße (LxBxH): 54x22,8x20 cm
Gewicht: 8,4 kg
12 V 200 W **311/054 302,50**
230 V 500 W **311/055 302,50**

Niederdruck-Warmwasserbereiter Therm Boiler Air

Der Boiler wurde speziell für den Einbau in Wohnmobile/Wohnwagen/Camper usw. entwickelt und kann überall verwendet werden, wo wenig Platz und schwache Stromverhältnisse herrschen. Der PUNDMANN THERM AIR Boiler ist ein Druckboiler, der im mobilen Bereich an jedes Wassersystem mit vorhandenen Armaturen angeschlossen werden kann. Die Anschlüsse sind für einen 10 mm Schlauch vorgesehen. Dieser Boiler ist nicht nur sehr leicht, sondern benötigt dank seiner Größe nur wenig Platz und ist an nahezu jedem Campingplatz anwendbar. Während der Fahrtzeit wird der überschüssige Strom genutzt, um warmes Wasser zu garantieren.

Fassungsvermögen: 3 l

Maße (LxBxH): 30,7x22,8x20 cm
Gewicht: 5,3 kg
12 V 180 W **311/056 435,-**
230 V 500 W **311/057 435,-**

Fassungsvermögen: 9,9 l

Maße (LxBxH): 61x22,8x20 cm
Gewicht: 8,8 kg
12 V 200 W **311/058 510,-**
230 V 500 W **311/059 510,-**

Warmwasserboiler Therm Boiler Druckfest

Dieser Boiler ist nicht nur sehr leicht, sondern benötigt dank seiner Größe nur wenig Platz und ist an nahezu jedem Campingplatz anwendbar. Während der Fahrtzeit wird der überschüssige Strom genutzt, um warmes Wasser zu garantieren.

Technische Daten:

230 V/500 W; 12 V/200 W; Aufheizzeit: ca. 75 min./75°C; Wasseranschluss ø 10 mm.

Fassungsvermögen: 6 l

Maße (LxH): 45,7x20 cm; Gewicht: 6,7 kg
12 V, 230 V **311/060 397,50**

Fassungsvermögen: 9,9 l

Maße (LxH): 58,7x20 cm; Gewicht: 8,4 kg
12 V, 230 V **311/061 435,-**

Warmduscher-Sets

NEU

Warmduscher-Set mit 2 kW Standheizung

Die Pundmann Warmduscher-Sets umfassen alle grundlegenden Komponenten, die zur Erwärmung von Wasser und zur Beheizung eines Raumes benötigt werden.

Bestandteile des Sets: Autoterm AIR 2D; Autoterm Comfort Control; 3 m Warmluftschlauch 60 mm; Y-Stück mit Klappe; Bowdenzug; 2 x Auslassrohr 60 mm; 2 x verschließbarer Ausströmer; 1 x Mischventil; 3 x Schlauchtüllen; 2 x Warmluftschlauch Reduzierung 90/60

Fassungsvermögen: 3 l

Maße (LxBxH): 30,7x22,8x20 cm
Gewicht: 13 kg
12 V 180 W **311/044 1.437,50**
230 V 500 W **311/045 1.437,50**

Fassungsvermögen: 6 l

Maße (LxBxH): 47x22,8x20 cm
Gewicht: 16 kg
12 V 200 W **311/047 1.475,-**
230 V 500 W **311/046 1.475,-**

Warmduscher-Set mit 4 kW Standheizung

Die Pundmann Warmduscher-Sets umfassen alle grundlegenden Komponenten, die zur Erwärmung von Wasser und zur Beheizung eines Raumes benötigt werden.

Bestandteile des Sets: Autoterm Comfort Control; 3 m Warmluftschlauch 90 mm; Y-Stück mit Klappe 90 mm; Bowdenzug; 2 x Ausströmer 90 mm; 2 x verschließbarer Ausströmer 90 mm; 1 x Mischventil; 3 x Schlauchtüllen; 2 x Reduzierung für 4D; 2 x Y Stück 90/60/90; 2 m Schlauch 60 mm

Fassungsvermögen: 6 l

Maße (LxBxH): 47x22,8x20 cm
Gewicht: 16,5 kg
12 V 200 W **311/049 1.567,50**
230 V 500 W **311/048 1.567,50**



Mobile Heizung in einer Wärmebox

Die mobile Standheizung Autotherm 2D von Pundmann in 3 Variationen. Egal, ob im Dachzelt, in kleinen Unterküften, im Zelt oder generell beim Camping, sie ist der ideale Begleiter für Outdoor-Liebhaber. Durch die geringen Abmessungen und das kleine Volumen von 40 Litern ist sie leicht im Kofferraum verstaubar und somit immer dabei. Zwei Haltegriffe erleichtern das Tragen von einem Ort zum nächsten. Inklusive Fernbedienung und Anderson Stecker zum Laden anderer Geräte. Optimal für Räume bis 20 m².

Technische Daten: Heizleistung: 0,8 bis 2 kW; Verbrauch: 0,10 l/h bis 0,24 l/h.

Mobile Standheizung nur Tank
 Laufzeit 41 h – 100 h
 Maße (B x H x T): 533 x 300 x 253 mm
 Gewicht: 11 kg
311/040 1.207,50



Mobile Standheizung, Tank und AGM-Batterie
 Laufzeit 12 h – 50 h
 Ladezeit: 8 h
 Maße (B x H x T): 533 x 300 x 253 mm
 Gewicht: 20 kg
311/041 1.417,50



Mobile Standheizung, Tank und LiFePO-Batterie
 Laufzeit 20 h – 50 h
 Ladezeit: 4 h
 Maße (B x H x T): 533 x 300 x 533 mm
 Gewicht: 17 kg
311/042 2.100,-



NEU

Warmluftschlauchset

Mit dem Warmluftschlauchset für mobile Standheizungen kann die Warmluft ins Zelt oder in kleine Räume übertragen werden. Das Set besteht aus einer Tragetasche mit 4 m wetterbeständigem Neoprenschlauch, Schellen zum Befestigen des Schlauchs im Zelt und Schellen zum Befestigen des Schlauchs an der Heizung. **311/043 177,50**

Heizsystem Webasto Thermo Top Evo

Die Webasto Wasserheizung Thermo Top Evo Motorcaravan ist eine leistungsstarke Zusatzheizung für Fahrzeuge. Sie sorgt für schnelle Erwärmung der Fahrerkabine, reduziert den Kraftstoffverbrauch und ermöglicht den Betrieb mit Diesel direkt aus dem Fahrzeugtank. Mit einer Heizleistung von 1,8 – 5,0 kW und geringem Energieverbrauch bietet sie einen geräuscharmen Betrieb und eine schnelle Aufheizzeit. Sie ist ideal für die kalte Jahreszeit und schont den Motor durch Vorwärmen vor der Fahrt. Verschiedene Einbaukits und eine optionale Funkfernbedienung sind verfügbar.

+ Zubehör

Zusatzkit Klimaautomatik
 Spezielles Einbaukit für die Montage Ihrer Wasserheizung Webasto Thermo Top Evo. Nur für Diesel Motorcaravan.
 Iveco Daily Generation 3, 2017 – ...
311/028 13,50
 Fiat Ducato X290, 2014 – ...
311/030 120,-

Einbaukit Wasserheizung
 Die fahrzeugspezifischen Einbaukits von Webasto speziell für Wohnmobile zugeschnitten.
 Iveco Daily Generation 3, 2017 – ...
311/027 610,-
 Fiat Ducato X290, 2014 – ...
311/029 525,-
 Mercedes-Benz Sprinter W907/W910, 06/2018 – ...
311/031 837,50

- Warmluft über Luftauslässe im Armaturenbrett
- schnelles Erwärmen der Fahrerkabine
- hohe Heizleistung von 5 kW
- niedriger Diesel-Kraftstoff- und Energieverbrauch
- Betrieb mit Diesel direkt aus dem Fahrzeugtank
- geräuscharmer Betrieb
- schnelle Aufheizzeit
- Heizleistung: 1,8 – 5,0 kW
- Kraftstoff: Diesel
- Kraftstoffverbrauch: 0,22 – 0,62 l/h
- Nennleistungsaufnahme: 10 – 33 W



Feel the Drive



Maße (L x B x H): 218 x 91 x 147 mm; Gewicht: 5,63 kg **311/026 1.435,-**

Luftheizung Air Top 2000 STC

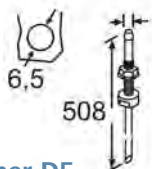
Dieses geräuscharme Heizgerät – das kleinste Luftheizgerät auf dem Markt – zeichnet sich durch seine hervorragende Heizleistung und optimale Wirtschaftlichkeit aus.

Kompakt und leistungsstark!

In kurzer Zeit sorgen Webasto Luftheizgeräte für wohlige Wärme in Ihrem Reisemobil. Verschiedene Warmluftaustritte gewährleisten eine gute Verteilung der Warmluft und Entfeuchtung. Die Luftheizung Air Top 2000 STC eignet sich besonders für kleine Camper Vans.

+ Zubehör

Tankentnehmer D5
 Empfohlene Ergänzung zum Einbausset. **311/033 67,50**



Halter für Außenmontage
 Zwingend erforderlich für die Außenmontage des Luftheizgeräts Air Top. **311/024 77,50**



- kompaktes Heizgerät mit wenig Platzbedarf
- leiser Betrieb durch Luftschalldämpfer
- warme Luft wird über Schlauchsystem verteilt
- konstante Temperatur durch externen Temperatursensor
- sehr schnelle Aufheizphase
- Brennstoff direkt aus Dieseltank
- Unterflurmontage möglich
- auch Heizen während der Fahrt
- Heizleistung: 0,9 – 2,0 kW
- Kraftstoffverbrauch: 0,12 – 0,24 l/h
- Nennleistungsaufnahme: 13 – 30 W
- Luftmenge: 93 m³/h



Maße (L x B x H): 310 x 120 x 118 mm; Gewicht: 2,6 kg **311/020 1.847,50**



BEST SELLER



Anschluss für Gaskartusche



Drehregler

Heizstrahler Buddy

Dieser patentierte 1,2 – 2,4 kW Gasheizstrahler wird direkt mit handelsüblichen Propan- und Butangaskartuschen verbunden und ist die perfekte Lösung für den mobilen Einsatz im Outdoor-Bereich und in geschlossenen Räumen bis zu 21 m². Der „Buddy“ lässt sich mit dem optional erhältlichen Umrüstgasschlauch mit handelsüblichen Propangasflaschen betreiben. Für den Transport gibt es eine praktische Tasche (nicht im Lieferumfang), in der neben dem Heizgerät auch Gaskartuschen oder Gasschlauch Platz finden.

- geeignet für den Betrieb mit Propangas und Butangas
 - Niedrig-Sauerstoff-Sicherheitsabschaltung (ODS)
 - Kipp-Sicherheitsabschaltung
 - mit Piezozündung
 - Drehschalter für die Temperaturregelung
 - eingebauter, herunterklappbarer Griff
 - für Räume bis max. 21 m²
 - heizt bis zu 6 Stunden bei einer 450 g Gaskartusche
 - integrierter Gasdruckregler 50 mbar
- Gasverbrauch: 95 g/h; Nennleistung: 2,4 kW
Maße (B x H x T): 35 x 32,5 x 18,5 cm
Gewicht: 4,81 kg

310/029 220,-

Transporttasche Buddy Bag Deluxe

Passende Transporttasche für den Heizstrahler Buddy und Schlauch.

310/026 55,-



Transporttasche Buddy Bag

Passende Transporttasche für den Heizstrahler Buddy.

310/027 45,-



Umrüstungsschlauch Buddy

Hochdruck-Schlauchleitung PS 30 bar 1,5 Meter für den Einsatz am Heizstrahler Buddy zur Verbindung einer deutschen Gasflasche 5 oder 11 kg. Länge: 1,5 m

310/028 55,-

HPV



Infrarot-Gewerbestrahler 4200 Z

Strahler mit Schlauch und Regler, regelbar bis ca. 4300 Watt, mit thermoelektrischer Zündsicherung, fest mit der Flasche zu verschrauben. Gasverbrauch: 330 g/h; Nennleistung: 4,3 kW Betriebsdruck: 50 mbar
Maße (B x H x T): 35,5 x 33 x 18,5 cm
Gewicht: 2,2 kg

310/065 65,-

HPV



Campingheizung

Campingheizung mit Zündsicherung für Propan/Butan. Inklusive Anschlusschlauch 1,5 m. Betriebsdruck: 50 mbar; Gasverbrauch: 130 g/h Nennleistung: 1,7 kW
Maße (B x H x T): 37,5 x 18,5 x 12,5 cm
Gewicht: 1,3 kg

310/025 110,-



Betriebsdruck: 50 mbar



Betriebsdruck: 50 mbar



Betriebsdruck: 50 mbar

Outdoor-Anschlussset

Beinhaltet einen Niederdruckregler Typ EN61 ohne Manometer; 1,5 kg/h, 50 mbar und Kunststoff-Schlauchleitung Mitteldruck 400 mm bis -20 °C, beidseitig G 1/4 Linksgewinde-Überwurfmutter sowie ein MiniTool.

Nur für den privaten Gebrauch im Außenbereich!

310/768 25,-

In-/Outdoor-Anschlussset

Beinhaltet einen Niederdruckregler Typ EN61-DS mit Manometer. 1,5 kg/h 50 mbar und Gummischlauchleitung Mitteldruck 400 mm, bis -30 °C, beidseitig G 1/4 Linksgewinde-Überwurfmutter sowie ein MiniTool. Vorgeschrieben für alle gewerblichen und privaten Kleinflaschenanlagen (z. B. Katalyt- oder Infrarotöfen) im **Innenbereich** sowie für gewerbliche Kleinflaschenanlagen im **Außenbereich**.

310/767 77,50

Gewerberegler

Für den Anschluss an Gasflaschen im gewerblichen Bereich. Mit Überdrucksicherung. Geeignet für den Anschluss an 5 und 11 kg Gasflaschen. 1,5 kg/h. **Hinweis:** Nach Anlagenschema F1 müssen Niederdruckregler mit einem Manometer ausgerüstet sein. Druckregler mit dem Ausgangsdruck 30 mbar sind nicht für den Einsatz in Deutschland geeignet!

311/161 60,-



Infrarot-Gasofen Vulkana



Beim Vulkana Infrarotofen wirkt ein perforiertes Keramikbrennfeld als Katalysator. Hinter diesem Katalysator verbirgt sich ein Metallreflektor, der die Verbrennungswärme nach vorne wirft.

Der Vorteil: Der Infrarotofen kann mit seinen 4,2 kW in kürzester Zeit einen bestimmten Bereich eines Raumes erwärmen. Die Wärme wird per Wärmestrahlung übertragen und so ist diese Art zu Heizen angenehmer für z. B. Allergiker, da kein Hausstaub durch Luftzirkulation aufgewirbelt wird.

- Sauerstoffmangelsicherung
- 3-Stufen-Regulierung (1,4 – 4,2 kW)
- Piezozündung
- 4 Rollen, für individuelle Positionierung
- Betrieb mit Propangas-Kleinf Flaschen 5/11 kg
- inkl. Gasschlauch, ohne Gasregler

Betriebsdruck: 50 mbar
 Gasverbrauch: 310 g/h
 Nennleistung: 4,2 kW
 Maße (B x H x T): 41 x 72,5 x 45 cm
 Gewicht: 8,2 kg **310/032 135,-**

Infrarotofen BC 4200 Turbo

Infrarot-Gasheizofen BC 4200 Turbo 2 in 1 für den Betrieb mit Propangas oder als elektrische Heizung. Der Ofen ist leicht zu bedienen und hat eine nützliche piezoelektrische Zündung und eine 3-Stufen-Regulierung. Die Sauerstoffmangelsicherung sorgt für den sicheren Betrieb dieses Ofens. Der Infrarot-Keramikbrenner spendet angenehme Wärme für maximalen Komfort. Mit Hilfe der 4 Rollen kann der Gasofen bequem positioniert werden.

Eigenschaften Gasbetrieb:

- Zündsicherung
- Sauerstoffmangelsicherung
- Piezozündung
- Gasschlauch
- 3-Stufen-Regulierung
- Für den Betrieb mit handelsüblichen Propan-gasflaschen 5 – 11 kg

Eigenschaften Netzbetrieb:

- regelbares Thermostat
- Kippsicherung
- Ventilator und 2-Stufen-Regulierung der Heizleistung



Betriebsdruck: 50 mbar
 Gasverbrauch: 305 g/h
 Nennleistung: 1500 W
 Maße (B x H x T): 42 x 72 x 36 cm
 Gewicht: 9,8 kg **310/046 240,-**

HPV

✓ Stand- und Wandmontage



Edelstahl-Heizung SWH 4000 E

Trotz ihrer geringen Abmessungen verwöhnt die Heizung mit Wärme aus 4 kW Leistung. Je nach Bedarf lässt sich diese stufenlos regulieren. Inklusive 80 cm Anschlusschlauch und regelbarer Thermostatsteuerung, die auch als Frostwächter verwendbar ist. Mit Zünd- und Sauerstoffmangelsicherung. Inkl. Standfüßen. Für Stand- und Wandmontage. Temperaturbereich: 0 °C – 25 °C (Abweichung ± 3 °C).

Gasverbrauch: 280 g/h; Nennleistung: 4 kW;
 Maße (B x H x T): 36 x 49 x 26 cm; Gewicht: 5,8 kg;
 Betriebsdruck: 50 mbar **310/036 237,50**



Petroleumofen Tosai 360 A

Dieser mobil einsetzbare Petroleumofen (dunkelgrau) verfügt über einen CO₂-Luftsensor und ein automatisches Not-Aus-System.

- Einzelbrenner
- Kippsicherung
- Sicherheitssystem
- Wärmekapazität: 3,0 kW
- Geeignete Raumgröße: bis 120 m³
- Brenndauer: 13 Stunden
- Verbrauch: 0,31 l/h
- Tankinhalt: 4,6 l

Maße (B x H x T): 47 x 51 x 31 cm
 Gewicht: 9 kg **311/013 315,-**



Petroleum Diamant

Nahezu geruchlos.
 Gefahr! H304, EUH066
 Inhalt: 20 l
311/007 102,50



ELEKTRIK



Deckenleuchten	517 – 518, 520, 522
Vorzeltleuchten	518 – 519, 523
Markisenleuchten	519, 523
Leuchtmittel	522, 524, 526
Fahrzeugbeleuchtung	524 – 528
Schalterprogramme	529 – 531
ProCar Stecker	532 – 533
Kabeltrommeln	535, 537
Vorzeltsteckdosen	537 – 538
Batterien	541, 574 – 578, 580 – 585
Solarzubehör	542 – 545, 559, 566, 568 – 572, 578 – 579
Ladegeräte	544 – 546, 548 – 550, 572 – 573, 578 – 580
Wechselrichter	544, 551 – 555
Laderegler	544, 566, 568 – 569
Solarmodule	558 – 568, 579
Stromerzeuger	568, 579, 588 – 589
Lithium-Batterien	574, 578, 581 – 585
Brennstoffzellen	586





Leuchten für mehr Ambiente im Freizeitfahrzeug



Leseleuchte Flexi 2

Diese Leseleuchte bietet für die Dunkelheit zusätzlich ein blaues Nachtlicht (0,5 Watt) als Orientierungshilfe. Mit Kippschalter. Nennspannung: 12 V; Nennleistung: 1 W; Maße (B x H x T): 60 x 75 x 60 mm; Gewicht: 180 g

chrom **320/658** **23,-**



Leseleuchte Flexi 2 USB

Diese Flexi 2 ist mit USB-Anschluss ausgestattet. Somit können Sie Ihre Mobilgeräte ganz leicht laden. Die Leseleuchte mit blauem Nachtlicht (0,5 Watt) dient Ihnen nicht nur beim Lesen, sondern auch während der Nacht als Orientierungslicht. Mit Kippschalter. Nennspannung: 12 V; Nennleistung: 1 W; Maße (B x H x T): 60 x 75 x 60 mm; Gewicht: 180 g

chrom **320/665** **29,-**



Leseleuchte Flexi Soft Touch

Die Dimatec Wohnraumleuchte Soft Touch ist eine flexible LED-Beleuchtung für Ihr Freizeitfahrzeug. Sie besitzt einen Ein-/Aus-Schalter und einen USB-Anschluss (2 A). Lichtfarbe: 3200 K. Nennspannung: 12 V; Nennleistung: 1,5 W; Maße (L): 200 mm; Gewicht: 176 g


schwarz **320/555** **28,50**
weiß **320/556** **28,50**



Leseleuchte Flexi USB

Mit der Flexi USB (5 V/2,1 A) können Sie Ihre Mobilgeräte ganz leicht laden. Mit Push-Schalter. Länge Flex: 90 mm. Verchromt. Nennspannung: 12 V; Nennleistung: 1,8 W; Maße (L x ø): 150 x 50 mm; Gewicht: 70 g

chrom **320/475** **28,-**



Deckenleuchte Nightlight 1

Die LED-Deckenleuchte mit Touch-System lässt sich in ihrer Helligkeit 3-fach regulieren. Das blaue Licht sorgt für eine dekorative Atmosphäre. Nennspannung: 12 V; Nennleistung: 2,5 W; Maße (L x B x H): 90 x 90 x 20 mm; Gewicht: 100 g

chrom **320/655** **31,50**



Deckenleuchte Nightlight 3

Die LED-Deckenleuchte ist mit 2 Leuchtelementen versehen. Sie ist dimmbar und lässt sich stufenlos dem Ambiente entsprechend regulieren. Nennspannung: 12 V; Nennleistung: 6,3 W; Maße (B x H x T): 195 x 7 x 85 mm; Gewicht: 210 g

chrom **320/721** **52,50**



Deckenleuchte Nightlight Oval

Die LED-Deckenleuchte Oval ist ausgestattet mit 12 SMDs und lässt sich per Touchfunktion ein- und ausschalten bzw. stufenlos dimmen. Außerdem verfügt die Lampe in der zweiten Schaltstufe über ein dezentes, blaues Nachtlicht. 4000 K; Material: Acryl-/Spiegelglas. Nennspannung: 12 V; Nennleistung: 6,3 W; Maße (L x B x H): 200 x 120 x 10 mm; Gewicht: 210 g

chrom **320/644** **57,50**



weiß

chrom



silber

Aufbaupanel Touch Switch

Extradünne (6 mm) LED-Deckenleuchte mit diffusem Licht für eine angenehme Atmosphäre im Freizeitfahrzeug. Nachts lässt sich die Lichtfarbe auf blaues Nachtlicht umstellen. Nennspannung: 12 V; Nennleistung: 6,5 W; Maße (H x ø): 6 x 215 mm; Gewicht: 90 g

silber **320/657** **52,50**
weiß **320/465** **52,50**
chrom **320/466** **62,50**



NEU



A+ G

**Deckenleuchte Touch**

Deckenleuchte mit Touch-Schalter und blauem Nachtlicht. Angenehmes, diffuses, warmweißes Licht. Acryl-Oberfläche mit schwarzer Beschichtung und Chrom-Details für einen modernen Look. Nennspannung: 12 V; Nennleistung: 5 W; Maße(BxHxT): 22x1,5x10 cm; Gewicht: 290 g
Farbe: schwarz

320/667 25,50

A+ F

**Unter-/Aufbauleuchte Daylight**

LED-Unterbau-/Aufbauleuchte ideal für Nasszelle oder Küche. Mit Schalter und 10 LEDs (SMD2835). Für Feuchtraum geeignet. Lichtfarbe: 4200 K. Nennspannung: 12 V; Nennleistung: 5 W; IP-Schutzklasse: IP65; Maße (Lx B x H): 320x40x15 mm

silber 320/634 42,-

A+ G

**Deckenleuchte Nightlight Round**

Die LED-Deckenleuchte ist in 3 Durchmessern erhältlich und lässt sich per Touchfunktion ein- und ausschalten bzw. dimmen. 4000 K. Material: Acryl-/Spiegelglas. Nennspannung: 12 V

ø 70 mm 320/641 25,50
ø 100 mm 320/642 34,-
ø 130 mm 320/643 45,-



A+ G

**Deckenleuchte Nightlight 5**

LED-Deckenleuchte verspiegelt mit blauem Nachtlicht und Touch-System zur Helligkeitsregulierung. Nennspannung: 12 V; Nennleistung: 12 W; Maße (B x H x T): 195 x 10 x 195 mm; Gewicht: 386 g

chrom 320/470 90,-

A+ F

NEU

**Einbauspot Diffusor**

Einbauspot mit Diffusor-Linse für ein angenehmes Licht. 18 LEDs sorgen für ausreichend Warmlicht in Haus, Boot und Caravan. Nennspannung: 12 V; Nennleistung: 1,5 W; Maße (H x ø): 13 x 68 mm; Gewicht: 50 g

chrom 320/666 9,50

A+ F

**Aufbaustrahler Schalter**

LED-Aufbaustrahler mit Schalter, ideal für den Aufbau unter den Möbeln. Dreh- und kippbar, 4000 K. Nennspannung: 12 V; Nennleistung: 1,2 W; Maße (H x ø): 26 x 84 mm; Gewicht: 65 g

silber 320/660 26,-

A+ F

**Aufbauspot oval**

Die Aufbauleuchte mit Schalter verfügt über 1 LED und sorgt mit ihrem warmen Licht für wohlige Ambiente. Nennspannung: 12 V; Nennleistung: 1 W; Maße (L x B x H): 138 x 92 x 29 mm; Gewicht: 86 g

silber 320/637 23,-

A+ G

NEU

**Mini-Einbauspot Diffusor**

Einbauspot mit Milchglas für ein angenehmes, warmes Licht, bestehend aus 9 LEDs. Nennspannung: 12 V; Nennleistung: 1,4 W
Maße (H x ø): 15 x 45 mm
Gewicht: 20 g

chrom 320/664 10,50

BEST SELLER

**Einbaustrahler Touch**

Beweglicher LED-Einbaustrahler mit Milchglas, diffusum Licht und integriertem Touch-Schalter. 3000 K. Nennspannung: 12 V; Nennleistung: 1,6 W; Maße (H x ø): 15 x 68 mm; Gewicht: 31 g

silber 320/663 17,-

A+ G

**Mini-Einbauspot Diffusor**

Beweglicher LED-Einbaustrahler mit Milchglas, diffusum Licht und integriertem Touch-Schalter. 3000 K. Nennspannung: 12 V; Nennleistung: 1,2 W; Maße (H x ø): 20 x 68 mm; Gewicht: 70 g

silber 320/564 17,50
chrom 320/565 17,50



A+ G

Aufbaustrahler Touch

LED-Aufbaustrahler mit Touch-Schalter und Milchglas, kann als Spot sowie als Leseleuchte wirken. Dreh- und kippbar, 3000 K. Nennspannung: 12 V; Nennleistung: 1,6 W; Maße (H x ø): 24 x 90 mm; Gewicht: 60 g

silber 320/661 19,-

A+ G

**Aufbaustrahler**

LED-Aufbaustrahler 3000 K mit Milchglas. Sehr dünner Aufbaustrahler mit uniformem Licht. Nennspannung: 12 V; Nennleistung: 1,7 W; Maße (H x ø): 8 x 80 mm; Gewicht: 65 g

chrom 320/662 15,-



1 | Vorzeltleuchte Luna

12 V | 3 W | Lichtstrom: 130 lm
Maße (B x H x T): 25 x 3,5 x 8,5 cm; Gewicht: 200 g **320/533** **23,50**

2 | Vorzeltleuchte SL

12 V | 5 W | Lichtstrom: 420 lm
Maße (B x H x T): 36,4 x 3,5 x 5 cm; Gewicht: 136 g **320/400** **42,-**

3 | Vorzeltleuchte

12 V | 8 W | Lichtstrom: 430 lm
Maße (B x H x T): 64,7 x 4,55 x 6,7 cm; Gewicht: 200 g **320/722** **52,50**

4 | Vorzeltleuchte Big Door

Die Dimatec Außenleuchte Big Door ist speziell für die neuen, größeren Wohnwagen- und Reisemobiltüren konzipiert. Sie ist sehr elegant im Design und sparsam im Verbrauch. Lichtfarbe: 4200 K. Nennspannung: 12 V; Nennleistung: 8 W; Länge: 750 mm; Gewicht: 620 g **320/557** **62,50**

5 | Flex-Markisenbeleuchtung

Diese Leuchte wurde für die Installation unter der Markise entwickelt. Sie hat ein komfortables Dauerlicht „Soft-Tone“ und kann an die meisten Wandmarkisen mit einer Länge von bis zu 6 Metern angepasst werden. Das System besteht aus einer Reihe dreieckiger Aluminiumprofile (320/733 bitte separat bestellen) und einem wasserdichten LED-Profil, das auf das Aluminiumprofil geklebt wird. Lichtstrom: 550 lm; Nennspannung: 12 V; IP-Schutzklasse: IP65; Maße (L x B x H): 600 x 1 x 1 cm; Gewicht: 839 g; weiß

320/735 **165,-**

6 | Alu-Profil Markisenbeleuchtung

Installieren Sie so viele 200 NFAP1M Aluminiumprofile, wie Sie benötigen, um die erforderliche Länge zu erreichen.

Maße (L x B x H): 150 x 1,5 x 1,5 cm; Gewicht: 250 g **320/733** **9,-**



Bordelektrik



Regenrinne für Kastenwagen

Das Problem einer fehlenden Außenbeleuchtung am Kastenwagen können Sie elegant mit dem LED-Aluprofil von Dimatec beheben. Einfacher Aufbau am oberen Rahmen der Schiebetür. Das LED-Aluprofil mit 270 LEDs spendet ein sehr schönes, angenehmes Licht. Brenndauer: 25.000 Std.

Fahrzeugmodell: Citroën Jumper 250/290, Fiat Ducato X250/X290, Peugeot Boxer 250/290

12 V | 8 W | 670 mA | Lichtstrom: 370 lm
Länge: 150 cm; Gewicht: 444 g

320/428 **137,50**



Einstiegsleuchte Night Eye

Außenleuchte mit Regenrinne und Bewegungsmelder für Ihre Wohnwagen- und Reisemobiltür. Nennspannung: 12 V

Maße (L x H x T): 62 x 7,5 x 5 cm; Gewicht: 240 g **320/840** **57,50**



Vorzeltleuchte

Ein Highlight für jeden Wohnwagen oder jedes Reisemobil. Brenndauer ca. 40.000 h. Durch die langgezogene Bauform ist die LED-Leuchte zugleich eine Regenrinne. Der eingebaute Bewegungsmelder besitzt einen Empfangsbereich von 180°. Einfacher Einbau. Spannung 10 – 14 V.

Nennstrom: 100 mA; Maße (B x H x T): 62 x 7,5 x 5 cm
Gewicht 475 g

320/405 **147,50**



Vorzeltleuchte Wave

Spritzwassergeschützte Vorzeltleuchte, Kunststoffgehäuse mit weißer Abdeckung. Mit 18 LEDs. 12 V | 2 W. IP-Schutzklasse: IPX4; Maße (L x B x H): 25 x 9 x 2 cm; Gewicht: 206 g **320/407** **36,-**



Wippschalter Ein-Aus-Ein

Einbau-Wippschalter für Vorzeltleuchten.

- Funktion: rastend | 0 | rastend
 - Anschluss: Flachstecker 4,8 mm
 - Frontplatten-Ausschnitt: T 30 x B 22 mm + H 2,5 mm
- 320/405-1** **9,-**

**FRI** LIGHT

BEST SELLER

**Deckenleuchte Saturn**

Leuchte mit Schalter.
12 V | 3,5 W | 0,13 A
Lichtstrom: 227 lm
Maße (H x ø): 35 x 170 mm
Gewicht: 132 g

chrom	320/624	27,-
-------	----------------	-------------

**Deckenleuchte MiniTube**

Deckenleuchte mit 3 dreh- und schwenkbaren Spots mit je 18 SMDs. Lumen: 3 x 59 – 81 lm.
12 V | 1,8 W
Lichtstrom: 81 lm
Maße (H x ø): 80 x 200 mm
Gewicht: 229 g

silbergrau	320/621	95,-
------------	----------------	-------------

**Deckenleuchte Saturn 2 Touch**

Deckenleuchte mit Touch-Funktion und integriertem Dimmer, für mehr Gemütlichkeit zu jedem Anlass.
12 V | 3,5 W
Lichtstrom: 227 lm
Maße (H x ø): 36 x 150 mm
Gewicht: 83 g

chrom matt	320/625	32,-
------------	----------------	-------------

**Leuchte Soft mit Schalter**

Schaltbare LED-Aufbauleuchte mit 9 SMDs.
12 V | 0,8 W
Lichtstrom: 60 lm
Maße (L x B x H): 248 x 64 x 35 mm
Gewicht: 95 g

weiß	320/647	15,50
silber	320/648	19,50

**Aufbauspot Minitube D1**

Minitube D1, mit Schalter, 18 SMDs.
12 V | 0,6 W
Lichtstrom: 59 lm
Maße (B x H x T): 50 x 67 x 80 mm
Gewicht: 110 g

silber	320/851	42,50
--------	----------------	--------------

**Aufbauspot Flame**

Flacher Aufbauspot, Stahl gebürstet. Einfache Montage, keine Einbautiefe, geringer Stromverbrauch.
12 V | 1,2 W
Lichtstrom: 68 lm
Maße (H x ø): 8 x 78 mm
Gewicht: 40 g

grau	320/839	21,50
------	----------------	--------------



silber

**Einbauspot Nova**

LED-Einbauspot ohne Schalter.
36 SMDs, Bohrung für Einbau: ø 50 mm. Einbautiefe: 14 mm.
12 V | 1,2 W
Lichtstrom: 68 lm
Maße (ø): 70 mm
Gewicht: 40 g

chrom	320/835	19,50
silber	320/837	19,50



chrom

**Einbauspot Nova**

LED-Einbauspot mit Schalter. 36 SMDs, Bohrung für Einbau: ø 50 mm. Einbautiefe: 14 mm.
12 V | 1,2 W
Lichtstrom: 68 lm
Maße (ø): 70 mm
Gewicht: 45 g

chrom	320/836	22,50
silber	320/838	22,50

i Der Touch Master wird immer benötigt.



i Der Touch ist die Erweiterung.

Aufbauspot Flame 88 Touch

Aufbauspot mit Touch-Funktion mit An/Aus/Dimm-Funktion. Stahl gebürstet mit Acryl-Ring für indirekte Beleuchtung. 21 SMD-Dioden. Der Touch Master wird immer als Basis benötigt. Sie können an diesen passiv bis zu 5 Flame 88 Touch anschließen. Die Funktionen können von jeder Flame 88 Touch geschaltet werden.
Nennspannung: 12 V, 24 V; Nennleistung: 1 W; IP-Schutzklasse: IP66; Lichtstrom: 64 lm; Maße (H x ø): 15 x 88 mm; Gewicht: 69 g

Touch Master	320/825	29,-
Touch	320/825-1	20,-

Aufbauspot Minitube

Kleiner, sehr hochwertiger Aufbauspot, mit Schalter. SMD LED. Eine Leuchte – 4 Ausführungen. Lumen: 56 – 81 lm.
Lichtstrom: 81 lm
Maße (B x T): 80 x 50 mm
Gewicht: 105 g

**Dimmbar, ohne USB-Anschluss.**

D1 1 x 18 SMD	12 V 0,6 W	320/848	42,-
D2 2 x 18 SMD	12 V 1,2 W	320/849	41,-

Nicht dimmbar, mit USB-Ladeanschluss.

D1 1 x 18 SMD USB	12 V 0,6 W	320/859	42,-
D2 2 x 18 SMD USB	12 V 1,2 W	320/860	45,-

**2 Lichtquellen**



FAWO



Schwanenhalbleuchte Typ S

LED-Leuchte mit USB-Ladesteckdose und Touch-Schalter, flacher Kopf, silikonummantelt. Leuchtmittel kann nicht getauscht werden. Kabellänge: 2 m; Nennspannung: 12 V; Nennleistung: 1,2 W; Maße(BxHxT): 35x386x22 mm; Gewicht: 188 g

weiß	320/680	55,-
schwarz	320/681	55,-

FAWO



Schwanenhalbleuchte Typ F

LED-Leuchte mit USB-Ladesteckdose, runder Kopf, silikonummantelt. Leuchtmittel kann nicht getauscht werden. Kabellänge: 2 m. Nennspannung: 12 V; Nennleistung: 1,3 W; Maße(BxHxT): 50x467x28 mm; Gewicht: 189 g

weiß	320/682	52,50
schwarz	320/683	52,50

FAWO



Unterbauleuchte Typ L

LED-Leuchte mit USB-Ladesteckdose und Touch-Schalter zum Unterbau. Leuchtmittel kann nicht getauscht werden. Nennspannung: 12 V; Nennleistung: 2 W; Maße(BxHxT): 79x50x160 mm; Gewicht: 940 g

schwarz, silber	320/684	35,-
-----------------	----------------	-------------

DAVID
COMMUNICATOR




BEST SELLER



Lichtband

Das Lichtband 120° warmweiß gibt es in zwei Längen, 100 cm mit 60 SMDs oder 200 cm mit 120 SMDs. Mit 60 cm Anschlusskabel. Das Lichtband kann gekürzt werden. Als Ergänzung gibt es für eine schöne und einfache Montage ein Aluminium-Profil. Halteclips und Endkappen sind im Lieferumfang dabei. Dimmbar: 4,8 W/m. Eingangsspannung: 12 – 14,8 V.

100 cm 302 lm	320/676	13,50
200 cm 604 lm	320/677	24,-



Alu-Eckprofil

Für eine schöne und einfache Montage: Aluminium-Profil in eckiger Bauform (Eckprofil) inklusive matter Abdeckung. Für alle gängigen Lichtbänder von 6 – 10 mm geeignet. Halteclips und Endkappen sind im Lieferumfang enthalten. Maße(LxBxH): 100x1,9x1,9 cm

	320/671	27,-
--	----------------	-------------



Alu-Profil

Für eine schöne und einfache Montage: Aluminium-Profil inklusive matter Abdeckung. Für alle gängigen Lichtbänder von 6 – 10 mm geeignet. Halteclips und Endkappen sind im Lieferumfang enthalten. Maße(LxBxH): 100x1,5x0,6 cm

	320/670	20,-
--	----------------	-------------

DAVID
COMMUNICATOR



Möbeleinbauleuchte

Möbeleinbauleuchte mit 10er SMD Modul 125°. Inklusive satinierter Glasscheibe. Lochmaß: ø 62 mm. Einbautiefe: 19 mm. 12 V | 1,7 W | 140 lm
Abstrahlwinkel: 125°; Sockel: G4
Maße(HxØ): 2x6,5 cm; Gewicht: 60 g
warmweiß

	320/679	12,50
--	----------------	--------------

Limattec
Best for Caravaning



Spot mit Schalter

Spot

Schiebespot ohne Schalter zur Verwendung mit einem Wandschalter oder einer Schiene mit integriertem Schalter. 12 V | 1 W | 61 lm
Maße(BxHxT): 46x36x19 mm
Gewicht: 18 g

silber	320/572	14,50
--------	----------------	--------------

Spot mit Schalter

Spot mit Schalter, der zu verwenden ist, wenn die Schiene ständig mit Strom versorgt wird, z. B. wenn ein 2-A-USB-Anschluss an der Schiene angebracht ist. 12 V | 1 W | 61 lm
Maße(BxHxT): 51x36x19 mm
Gewicht: 18 g

silber	320/573	17,50
--------	----------------	--------------

USB-Steckdose

USB-Steckdose für Aufbauschiensystem. Nennspannung: 5 V; Nennstrom: 2 A

	320/574	19,50
--	----------------	--------------

USB-A



Aufbauschiene

Die Aufbauschiene mit 12-V-Stromversorgung ist in verschiedenen Längen erhältlich.


Länge: 300 mm	320/570	12,-
Länge: 600 mm	320/571	24,-

**FAWO****Aufbauleuchte**

Aufbauleuchte aus Kunststoff mit 12 LEDs oder 2 x 12 LEDs (warmweiß) und Schiebeschalter. Ideal für Ihr Freizeitfahrzeug. Das Leuchtmittel kann nicht ausgetauscht werden.
Nennspannung: 12 V

UNO Nennleistung: 4,8 W; Lichtstrom: 320 lm
Maße (B x H x T): 18,5 x 12,6 x 2,8 cm
320/450 31,50

DUE Nennleistung: 9,6 W; Lichtstrom: 640 lm
Maße (B x H x T): 20,5 x 12,6 x 2,8 cm
320/451 52,50

FAWO**Combi-Lesepot Ambience**

Drei-Stufen-Schalter, dreh- und schwenkbar, LED-Einsatz (G4) mit 12 LEDs und rückseitiger LED-Ambientebeleuchtung. Lichtfarbe: 3000 K. Farbe: silber; Lichtstrom: 140 lm; Maße (B x H x T): 13,5 x 4 x 6,5 cm; Gewicht: 108 g

320/443 29,50**OSRAM****Leuchtstofflampe Basic T5 Short**

Osram Leuchtstofflampe in ø 16 mm Stabform, kurz. Ideal für kostengünstige, kreative Ausleuchtung. Kompakt und schlank. Sockel: G5

6 W – Länge: 212 mm; Lichtstrom: 270 lm
320/510 7,60

8 W – Länge: 288 mm; Lichtstrom: 385 lm
320/511 7,60

13 W – Länge: 517 mm; Lichtstrom: 830 lm
320/512 7,60

OSRAM

angenehmes Licht

Innenraumleuchte
ONYX Copilot M



Innenraumleuchte
ONYX Copilot L

**Fahrzeug-Innenraumleuchte Copilot**


Fahrzeug-Innenraumleuchte mit angenehm warmem und blendfreiem Licht. Individuelle Ausrichtung dank biegbarem Hals.

Copilot M: Anschluss 12-V-Autostecker.
Maße (L x B x H): 470 x 25 x 9 mm; Gewicht: 112 g
320/761 38,50

Copilot L: Sichere Befestigung durch Montage-löcher.
Maße (L x B x H): 455 x 25 x 9 mm; Gewicht: 105 g
320/760 38,50

FAWO**Deckenleuchte Rio**

Schlichte Kunststoffleuchte mit 24 LEDs.
Nennspannung: 12 V, 24 V; Nennleistung: 4,8 W; Lichtstrom: 340 lm
Maße (H x ø): 5,5 x 25 cm; Gewicht: 215 g
silber **320/427 47,50**

**FRANKANAFREIKO****Fahrerhausbeleuchtung**

Die sparsame LED-Fahrerhausbeleuchtung ist zeitlos und passt sich perfekt in die Verkleinerung der B-Säule im Fahrerhausbereich ein. Das warmweiße Licht sorgt für eine angenehme Beleuchtung. Durch den Sensorschalter mit Nachtlichte-Funktion lässt sich das Licht nicht nur separat für Fahrer und Beifahrer ein- und ausschalten, sondern auch stufenlos dimmen. Inkl. Montageschrauben und Kabeln. Für Fiat Ducato, Citroën Jumper und Peugeot Boxer. Lichttemperatur: 3000 K. Nennspannung: 12 V; Maße (L x B x H): 119 x 5 x 1,1 cm; Gewicht: 1,2 kg
320/402 157,50

FRANKANAFREIKO**Garagenleuchte**

Die kompakte LED-Garagenleuchte überzeugt mit elegantem Design und einem tollen Licht mit 4000 Kelvin. Nennspannung: 12 V; Nennleistung: 2,5 W; Maße (L x B x H): 180 x 105 x 35 mm; Gewicht: 98 g
weiß **320/480 13,-**

So haben Sie auch in der Garage Licht!

**FAWO****Einbauleuchte**

Mit Schalter, 48 LEDs.
Lichtstrom: 576 lm; Nennspannung: 12 V; Nennleistung: 4 W; Maße (B x H x T): 184 x 20 x 110 mm; Gewicht: 220 g
silber **320/808 82,50**

**FAWO****Aufbauleuchte Lava**

LED-Aufbauleuchte mit obenliegendem Einbauschalter. Extrem leichte Bauweise.
Lichtstrom: 350 lm; Nennspannung: 12 V; Nennleistung: 4 W; Maße (B x H x T): 440 x 35 x 62 mm; Gewicht: 168 g
weiß **320/498 40,50**
silber **320/499 45,-**



Hier finden Sie unsere aktuellen Preise.



Lichtleiste Awning Case

Für den Gebrauch im Freien geeignete LED-Leuchtleisten. Sie werden in die dafür vorgesehene Nut im unteren Teil des Markisengehäuses der Getriebemarkisen F45s, F45L und F70 eingezogen. Standardmäßig bei 2,5 m (für Markisen von 3,0 m) mit:

- 1 Leiste mit Kabel zur Verbindung von 12 V

- 4 zusätzlichen Leisten


Die Leisten rasten durch Druck ein. Die am Gehäusekasten montierten LEDs müssen während der Fahrt nicht abgenommen werden.



LED-Anzahl: 150 Stück; LED-Farbe: neutralweiß.

Erweiterungskit von 50 cm als Zubehör lieferbar (Kit LED Awning Case 50). 12 V | 12 W | 1400 lm
Maße (LxBxH): 500x30x20 mm
Gewicht: 60 g

071/726 152,50



Kit LED Awning Case 50

071/727 38,-



Markisenleuchte

Wird unter der Unterkante des Markisengehäuses oder über der Tür angebaut. Beinhaltet 31 LED-Lichtpunkte, ist sehr sparsam und erwärmt sich nicht. Kann auch im Inneren der Fahrzeuge montiert werden (Schrank, Toilette). Komplett mit Kunststoff-Endstücken.




12 V | 7,4 W | 547 lm
Maße (BxHxT): 574x36x32 mm
Gewicht: 400 g
weiß

071/216 72,50



Garagenleuchte

LED-Innenlicht für Stauräume und Garagen mit Schalter. Sehr sparsam und erhitzt sich nicht. Komplett mit Kunststoffendstücken. LED-Anzahl: 31 Stück.



12 V | 7,4 W | 547 lm
Maße (BxHxT): 574x36x32 mm
Gewicht: 400 g
kaltweiß

071/215 77,50



Türbeleuchtung mit Rinne

Innovative Version der klassischen LED Awning Light Leuchten für außen über der Tür von Fiamma. Diese Ausführung hat Endstücke in Form einer Regenrinne sowie eine Aushöhlung in der Mitte. LED-Anzahl: 30 Stück.



12 V | 7,4 W | 547 lm
Maße (BxHxT): 690x80x35 mm
Gewicht: 700 g
kaltweiß

071/730 85,-



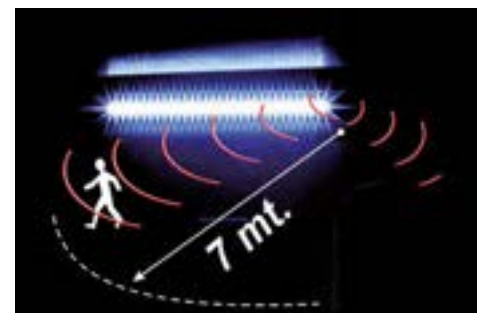
Türbeleuchtung mit Sensor

LED-Außenlicht zur Anbringung über der Tür des Wohnmobils oder Wohnwagens. Mit Bewegungsmelder. Leuchtet nur im Dunkeln auf, sobald sich eine Person dem Bewegungsmelder nähert. Leuchtet für 60 Sekunden. Ideal, um Ihr Sicherheitsgefühl in schlecht beleuchteten Gegenden zu erhöhen. LED-Anzahl: 30 Stück.




12 V | 7,4 W | 547 lm
Maße (BxHxT): 574x36x32 mm
Gewicht: 500 g
kaltweiß

071/214 100,-





LED-Leuchtmittel




Green Power LED
Energie sparen
Umwelt schützen


Bordelektrik


10 – 30 Volt


verpolungssicher



lange Lebensdauer

CRI 80
hohe Farbtreue
CRI 90+
sehr hohe Farbtreue



schaltfest


keine Anlaufzeit


geringe Wärmeentwicklung



dimmbar 1 – 10 V
PWM

CRI 80 63 lm
9er SMD Modul (3000 K)
125°
0,5 W
G4




322/070 7,30

CRI 80 100 lm
6er SMD Modul (3000 K)
125°
1 W
G4




322/071 7,30

CRI 90+ 180 lm
12er LED Modul (2700 K)
125°
2 W
G4




322/093 11,50

CRI 80 275 lm
15er SMD Modul (3000 K)
125°
2,2 W
G4




322/054 12,50

CRI 80 150 lm
16er SMD Modul (red/3000 K)
125°
1,8 W
G4




322/035 14,50

CRI 80 65 lm
12er SMD G4 (2700 K)
300°
0,6 W
G4




322/063 7,30

CRI 90+ 82 lm
15er LED G4 (3000 K)
300°
1 W
G4



322/097 6,20

CRI 80 240 lm
LED G4 (3000 K)
320°
2,5 W
G4




322/042 9,50

CRI 80 100 lm
6er SMD Modul (3000 K)
125°
1 W
G24




322/081 7,30

CRI 80 160 lm
10er SMD Modul (3000 K)
125°
1,7 W
G24



322/087 9,50

CRI 80 102 lm
6er SMD Spot MR8 (3000 K)
125°
1 W
GU4



322/076 6,20

CRI 80 100 lm
6er SMD Spot MR11 (3000 K)
125°
1 W
GU4




322/086 8,30

CRI 80 150 lm
COB Spot MR11 (2700 K)
60°
1,5 W
GU4



322/041 9,50

CRI 90+ 169 lm
12er LED Spot MR11 (2700 K)
125°
2 W
GU4




322/095 10,50

CRI 80 150 lm
21er SMD Spot MR 16 (3000 K)
125°
1,5 W
GU5.3



322/074 10,50

CRI 80 250 lm
18er SMD Tubular (3000 K)
300°
2,3 W
E14



322/057 11,50

CRI 80 290 lm
24er SMD Tubular (2700 K)
330°
4 W
E27*



322/045 10,50

CRI 80 60 lm
16er SMD Globe (2700 K)
360°
0,7 W
BA15s*




322/064 9,-

CRI 80 45 lm
3er SMD Soffitte (3000 K)
125°
0,5 W
Soffitte*



322/091 9,50

CRI 80 100 lm
6er SMD Soffitte (3000 K)
125°
1 W
Soffitte*




322/038 10,50

*Die Leuchtmittel sind keine Fahrzeugteile gem. §22a StVZO. Keine CAN-Bus-Unterstützung. Kfz-Steuergeräte sind nicht kompatibel. Diese Lampen sind ausschließlich für die Innenbeleuchtung in Wohnmobilen, Caravans und Booten geeignet.



Innovative Fahrzeugbeleuchtung



Heckleuchte Leistenform

Dimatec LED-Einzelfunktionsleuchten mit Edelstahlrahmen. Die stilvollen und effizienten Heckleuchten in Leistenform verfügen über die Schutzklasse IP67.

Maße (B x H x T): 260 x 12 x 26 mm



Heckleuchte rund

Dimatec Einzelfunktions-Fahrzeugbeleuchtung – ausgestattet mit 15 leistungsstarken SMD LED für eine herausragende Beleuchtung. Dieses Produkt eignet sich ideal für Fahrzeugleuchten mit einem Durchmesser von 95 mm und verfügt über die Schutzklasse IP67.

Maße (T x ø): 32 x 95 mm



BEST SELLER

Heckleuchten Ersatz-Kit

Verwendbar für Fahrzeugleuchten mit 95 mm Durchmesser inkl. Blinker-Kontrollbox. Jede Leuchte ist mit 15 Highlight SMD LED-Leuchten ausgestattet. Schutzklasse: IP67.

Kit bestehend aus:

- 1 Nebelschlussleuchte
- 1 Rückfahrleuchte
- 2 Blinkleuchten
- 2 Bremsschlussleuchten
- plus 2 LED-Kontrollboxen für Blinkerausfallkontrolle

Maße (ø): 95 mm; Gewicht: 1,2 kg

Bremsschlussleuchte	140/140	31,50
Blinkleuchte	140/141	31,50
Rückfahrleuchte	140/149	35,-
Nebelschlussleuchte	140/151	45,-

Bremsschlussleuchte	140/095	24,50
Blinkleuchte	140/096	24,50
Rückfahrleuchte	140/120	24,50
Nebelschlussleuchte	140/121	24,50

140/094 145,-



Markierungsleuchte oval

LED-Markierungsleuchten mit integriertem Rückstrahler.

Maße (B x H x T): 124 x 46 x 14 mm

Gewicht: 35 g

orange	140/210	16,50
weiß	140/211	16,50
rot	140/212	16,50

Begrenzungsleuchte

Front- und Heck-LED-Begrenzungsleuchte.

Maße (B x H x T): 65 x 15 x 16 mm

Gewicht: 18 g

rot **140/213 11,50**

Begrenzungsleuchte

Front- und Heck-LED-Begrenzungsleuchte.

Maße (B x H x T): 65 x 15 x 16 mm

Gewicht: 18 g

weiß **140/214 11,50**





EUFAB®



Autolampen Ersatzkasten

H4 – 7-tlg. bestehend aus:

- 1 x 60/55 W P43T H4
- 1 x 21/5 W BAY15D
- 1 x 21 W BA15S
- 1 x 5 W BA15S
- 1 x 4 W BA9S
- 1 x Flachsicherung 10 A
- 1 x Flachsicherung 15 A

322/009 5,80

H7 M – 7-tlg. bestehend aus:

- 1 x 55 W PX26D H7
- 1 x 21/5 W BAY15D
- 1 x 21 W BA15S
- 1 x 5 W BA15S
- 1 x 4 W BA9S
- 1 x Flachsicherung 10 A
- 1 x Flachsicherung 15 A

322/010 5,80

Glühlampe

Glühlampe mit Bajonettfassung.

Socket: BA15s
Inhalt: 2 Stück

5 W | 12 V **322/000 3,30**

10 W | 12 V **322/001 3,30**

21 W | 12 V **322/002 3,30**



Doppelfunktionslampe

Glühlampe 12 V mit zwei Glühdrähten, P21/5W.

Socket: BAY15d
Inhalt: 1 Stück

21 W | 12 V **322/006 2,80**



Soffitten C5W

SV 8,5; L: 36 mm.

Inhalt: 2 Stück

5 W | 12 V **322/030 3,-**



Glühlampe T4W

Ersatzlampe für 140/061.

Socket: BA9s
Inhalt: 2 Stück

4 W | 12 V **322/016 4,-**



Glassockellampe

Lampentyp: W5W

Socket: W2,1x9,5d

Inhalt: 2 Stück
5 W | 12 V **322/032 4,20**



Schlussleuchte A.J.B.A.

Leuchte mit 4 Kammern. Funktionen: Bremslicht, Blinker, Rücklicht, Kennzeichenbeleuchtung (optional), ohne Leuchtmittel.

Maße (B x H x T): 105 x 105 x 50 mm

140/043 11,50



Multifunktionsleuchten



1



2



3

BBSWN 561



BBSN 561



4

LED



5

LED



6



LED



7



8

1 | Leuchtenserie Heck

Einzelfunktionsleuchten (Ausnahme Bremsschlussleuchte) mit montierten Glühlampen, anschlussfertig. Die Leuchten sind mittels eines in verschiedenen Farben lieferbaren Zierrings auf ø 122 mm vergrößerbar. Einbautiefe: 80 mm; ø 95 mm

Blinker hinten gelb 140/175 26,50

Blinker hinten klar 140/173 26,50

Bremsschlussleuchte 140/174 26,50

Nebelschlussleuchte 140/176 26,50

Rückfahrleuchte 140/177 26,50

2 | Zierring

Zierring für den Einbau von Leuchten in den Farben chrom und gelb. Auf ø 122 mm vergrößerbar. Maße (T x ø): 13 x 122 mm

chrom **140/178 10,50**

rot **140/179 10,50**

gelb **140/180 10,50**

3 | Multifunktionsleuchte

Links und rechts im Reisemobil und Wohnwagen einsetzbar. Mit 12-V-Glühlampen.

Maße (B x H x T): 385 x 130 x 60 mm

BBSN 561: Blink – Brems – Schluss – Nebelschluss 140/085 102,50

BBSWN 561: Blink – Brems – Schluss – Rückfahr – Nebelschluss 140/086 105,-

4 | Zusatzbremsleuchte 25

Die Aufbau-Zusatzbremsleuchte ist bestückt mit 11 LEDs. Klarglasoptik, Schraubbefestigung, Anschlusskabel 250 mm (für diverse ital. Hersteller).

Maße (B x H x T): 361 x 52 x 15,2 mm
140/159 62,50

5 | Zusatzbremsleuchte

Rahmen weiß, 32 LEDs, Schraubbefestigung.

Maße (B x H x T): 385 x 98 x 36 mm
140/070 100,-

6 | Zusatzbremsleuchte

Kein Ausschnitt notwendig, da flacher Aufbau. Ideal zum Nachrüsten. Klarglasoptik; Einbau, Schraubbefestigung; bestückt mit 28 LEDs.

Maße (B x H x T): 310 x 16 x 15 mm
rot **140/157 60,-**

weiß **140/158 60,-**

7 | Reflektor R115

Reflektor anschraubbar.

Maße (B x H x T): 91 x 47 x 7 mm
140/075 3,-

8 | Reflektor R118

Reflektor selbstklebend.

Maße (B x H x T): 90 x 40 x 8 mm
140/074 3,90



1 | Begrenzungsleuchte

Leuchte mit Rückstrahler, mit Leuchtmittel.

Einbautiefe: 33 mm

Maße (B x H x T): 97 x 43 x 45 mm

PLR 1006	140/066	17,50
Glassockellampe	322/032	4,20

2 | Begrenzungsleuchte

Leuchte mit Rückstrahler, Flachsteckanschluss, ohne Leuchtmittel (Soffitte C5W).

Maße (T x ø): 38 x 80 mm

PLR 272	140/047	18,50
Soffitten C5W	322/030	3,-

3 | Begrenzungsleuchte

Leuchte mit Rückstrahler, mit Leuchtmittel.

Passend für KNAUS, Adria und Chateau.

Einbautiefe: 30 mm; Maße (B x H): 110 x 45 mm

PLR 2000	140/187	20,-
Glassockellampe	322/032	4,20

4 | Begrenzungsleuchte

Leuchte ohne Rückstrahler und ohne Leuchtmittel (C5W).

Maße (B x H x T): 71 x 61 x 37 mm

PL 115	140/050	20,50
Soffitten C5W	322/030	3,-

5 | Begrenzungsleuchte

Mit Leuchtmittel, ohne Rückstrahler. Passend für Adria, KNAUS, Bürstner und Chateau.

Einbautiefe: 30 mm; Maße (B x H): 75 x 45 mm

PL 2000	140/185	17,-
Glassockellampe	322/032	4,20

6 | Begrenzungsleuchte

LED-Begrenzungsleuchte PL 30 b.

Maße (T x ø): 32 x 30 mm

PL 30 b	140/203	21,-
----------------	----------------	-------------

7 | Begrenzungsleuchte

PL 130: ohne Leuchtmittel (C5W). **PLR 130:** wie PL 130, jedoch mit Rückstrahler (KNAUS, Kip, Tabbert, div. Hersteller).

Maße (B x H x T): 74 x 45 x 22 mm

PL 130	140/048	16,50
PLR 130	140/055	17,50
Soffitten C5W	322/030	3,-

8 | Begrenzungsleuchte

LED-Begrenzungsleuchte weiß, Typ: PL 24-2, 12 V

LED-Schlussleuchte rot, Typ: S 24-2, 12 V

Maße (B x H x T): 65 x 16 x 16 mm

weiß	140/204	22,50
rot	140/205	20,50

9 | Seitenmarkierungsleuchte

Mit Rückstrahler, ohne Leuchtmittel (C5W).

Maße (B x H x T): 74 x 45 x 25 mm

SMLR 130	140/038	19,-
Soffitten C5W	322/030	3,-

10 | Seitenmarkierungsleuchte

Leuchte mit Rückstrahler, mit Leuchtmittel. Passend für KNAUS, Adria und Chateau.

Maße (B x H): 110 x 45 mm

SMLR 2000	140/188	19,50
Glassockellampe	322/032	4,20

11 | Umrissleuchte

Glas: Rot/weiß; ohne Leuchtmittel.

Maße (B x H x T): 92 x 43 x 37 mm

Glühlampe	140/063	11,-
	322/000	3,30

12 | Seitenmarkierungsleuchte

Seitenmarkierungsleuchte mit Rückstrahler und Leuchtmittel. Einbautiefe: 33 mm; Maße (B x H x T): 97 x 43 x 45 mm

SMLR 1006 EB	140/067	17,50
SMLR 1006 AB	140/068	19,50
Glassockellampe	322/032	4,20

13 | Seitenmarkierungsleuchte

LED-Leuchte SMLR 2012 mit integriertem Rückstrahler, Anschlusskabel 200 mm mit Flachsteckungen. Maße (B x H): 100 x 44 mm

140/198	16,50
----------------	--------------

14 | Seitenmarkierungsleuchte

LED-Aufbauleuchte SMLR 2002 mit integriertem Rückstrahler. Anschlusskabel 100 mm mit Flachsteckungen. U. a. für Cabby, Chateau, Kip, KNAUS Tabbert Group, SKW-Concorde und diverse italienische Hersteller.

Maße (B x H x T): 110 x 45 x 14 mm

SMLR 2002	140/053	20,50
------------------	----------------	--------------

15 | Seitenmarkierungsleuchte


LED-Seitenmarkierungsleuchten SMLR 2010 mit integriertem Rückstrahler.

Maße (B x H x T): 124 x 45 x 14 mm

gelb	140/199	19,50
weiß	140/200	19,50
grau	140/202	19,50



Bordelektrik



Caraluna I

Für waagerechten Einbau im Reisemobil und Wohnwagen. Mit 12-V-Glühlampen.

Links – Blink – Brems – Schluss – Nebelschluss

Rechts – Blink – Brems – Schluss – Rückfahr

Maße (B x H): 446,4 x 170 mm

Caraluna II Plus

Für waagerechten Einbau im Reisemobil und Wohnwagen. Mit 12-V-Glühlampen.

Links – Blink – Brems – Schluss – Nebelschluss

Rechts – Blink – Brems – Schluss – Rückfahr

Maße (B x H): 505,5 x 176,4 mm

Caraluna II Plus Chromium

Für waagerechten Einbau im Reisemobil und Wohnwagen. Mit 12-V-Glühlampen.

Links – Blink – Brems – Schluss – Nebelschluss

Rechts – Blink – Brems – Schluss – Rückfahr

Maße (B x H): 505,5 x 176,4 mm

Rückstrahler selbstklebend

Dreieckrückstrahler rund für z. B. KNAUS, Bürstner, Dethleffs.

Maße (H x ø): 56 x 156 mm

140/194 12,-

Rückstrahler schraubbar

Dreieckrückstrahler rund für z. B. KNAUS, Bürstner, Dethleffs.

Maße (H x ø): 56 x 156 mm

140/193 12,-

Heckleuchte Wohnwagen

links **140/022 72,50**
rechts **140/023 72,50**

Heckleuchte Wohnwagen

links **140/090 132,50**
rechts **140/091 132,50**

Heckleuchte Wohnwagen

links **140/092-1 132,50**
rechts **140/093-1 132,50**

Heckleuchte Reisemobil

links **140/025 80,-**
rechts **140/028 80,-**

Heckleuchte Reisemobil

links **140/092 132,50**
rechts **140/093 132,50**

Heckleuchte Reisemobil

links **140/090-1 132,50**
rechts **140/091-1 132,50**



Schlussleuchte SBB

Leuchte zum integrierten Einbau in Kunststoff-Stoßstange; Kugellampen, links + rechts passend. Funktion: Schluss – Brems – Blink.

Maße (B x H): 380 x 130 mm

140/036 70,-

Schlussleuchte SBBN

Leuchte zum integrierten Einbau in Kunststoff-Stoßstange; Kugellampen, links + rechts passend. Funktion: Schluss – Brems – Blink – Nebel.

Maße (B x H x T): 380 x 130 x 75 mm

140/033 67,50

Schlussleuchte SBBNR

Leuchte zum integrierten Einbau in Kunststoff-Stoßstange; Kugellampen, links + rechts passend. Funktion: Schluss – Brems – Blink – Nebel – Rückfahr.

Maße (B x H): 380 x 130 mm

140/037 80,-

Leuchte

Leuchte für den waagerechten Einbau mit Rückstrahler. Inkl. Dichtung und 12-V-Glühlampe (W5W).

Maße (B x H x T): 102 x 45 x 40 mm

140/195 14,50



Positionslampe

Zusätzliche Frontbeleuchtung für den Anbau an schräge Flächen, für Neigung 23°. Ohne Leuchtmittel (C5W).

Maße (B x H x T): 62 x 62 x 42 mm

140/046 17,50

Soffitten

322/030 3,-

Umrissleuchte

Für Fahrzeuge über 2100 mm Breite ist diese Leuchte Vorschrift. Vorne weiß, hinten rot.

Maße (B x H x T): 92 x 43 x 37 mm

140/061 11,50

Umrissleuchte

Leuchte für vertikalen Anbau mit grauer Grundplatte. Mit 5-W-Glühlampe.

Maße (B x H x T): 122,2 x 29,2 x 28,6 mm

links **140/191 15,-**
rechts **140/192 15,-**

Seitenmarkierungsleuchte

Waagerechter oder senkrechter Einbau. Lichtscheibe gelb. Mit 12-V-Glühlampe. Grundplatte aus weißem Kunststoff (zum Kaschieren von welligen Außenwänden z. B. Caravan).

Maße (B x H x T): 126 x 45 x 40 mm

140/064 13,50

Glassockellampe

322/032 4,20



B.
Berker Business Solutions

- modernes Design
- schnelle Montage
- ultrakompakte Bauweise
- speziell für Freizeitfahrzeuge
- große Farbauswahl
- edle Oberflächen

Das Schaltersystem Berker Integro erfüllt höchste Ansprüche:



Rahmen 1-fach

braun	321/225	3,-
anthrazit	321/226	3,-
weiß	321/227	3,-
chrom	321/228	13,-
chrom matt	321/229	13,-



Rahmen 2-fach

braun	321/130	4,70
anthrazit	321/131	4,70
weiß	321/132	4,70
chrom	321/230	20,50
chrom matt	321/133	20,50



Rahmen 3-fach

braun	321/134	10,50
anthrazit	321/135	10,50
weiß	321/136	10,50
chrom	321/231	27,-
chrom matt	321/137	27,-



chrom matt

Aufbau Distanzring

Aufbau Distanzring zur Reduzierung der Einbautiefe der Apparate und Aufputzmontage von Schaltern und Tastern.

braun	321/218	4,-
anthrazit	321/259	4,-
weiß	321/260	4,-
chrom matt	321/261	21,-



Ausschalter

braun	321/243	12,-
anthrazit	321/244	12,-
weiß	321/245	12,-
chrom	321/246	21,50
chrom matt	321/247	21,50



Taster

braun	321/254	12,50
anthrazit	321/255	12,50
weiß	321/256	12,50
chrom	321/257	22,-
chrom matt	321/258	22,-



Serienschalter

braun	321/248	18,-
anthrazit	321/249	18,-
weiß	321/250	18,-
chrom	321/251	31,50
chrom matt	321/252	31,50

Klappdeckel

Rahmen 1-fach mit Klappdeckel für Steckdose.

braun	321/232	7,90
anthrazit	321/233	7,90
weiß	321/234	7,90
chrom	321/235	19,50
chrom matt	321/236	19,50



Schutzdose

Maße (Hxø)		
23x45 mm	321/009	4,70
35x45 mm	321/006	4,20
45,5x49 mm	321/276	6,20



USB-Steckdose

Einbau-Ladesteckdose für USB-A und USB-C.

weiß	321/011	82,50
anthrazit	321/010	82,50



Steckdose 12 V

Integro Steckdose mit T-Flachsteckeranschluss. Berührungsschutzdose 321/006 oder 321/276 erforderlich. anthrazit 321/280 17,50



Steckdose Schuko

Mit Schraubklemme. Berührungsschutzdose 321/006 erforderlich.

braun	321/237	7,90
weiß matt	321/239	7,90
anthrazit	321/238	7,90



Steckdose Schweiz

Typ 13 mit Schraubklemmen, 2-polig + Erde. Berührungsschutzdose 321/276 erforderlich.

braun	321/240	19,50
weiß matt	321/242	19,50
anthrazit	321/241	19,50



Steckdose 12 V | SAT

Mit F-Doppelbuchse und Flachsteckeranschluss. Nicht für Rahmen mit Klappdeckel geeignet.

braun	321/266	30,50
weiß matt	321/268	30,50
anthrazit	321/267	30,50



Powersteckdose

Integro Steckdose mit T-Flachsteckeranschluss. Nicht für Berührungsschutzdosen geeignet.

braun	321/269	18,-
weiß	321/271	18,-
anthrazit	321/270	18,-



Pol-Wende-Taster Treppe

Wipptaster mit 6 Kontakten und Aufdruck Trittstufe. Zwei Wechsler verwendbar als Öffner oder Schließer. Getrennte Eingangsklemmen. Mit Flachsteckeranschluss.

anthrazit	321/253	28,-
-----------	---------	------



USB-Steckdose

USB-Ladesteckdose für Tablets, Smartphones, Navigationsgeräte u. v. m.; 2 USB-Buchsen je nach Ausführung.


USB-A	★ 321/278	65,-
USB-A/-C	321/007	NEU 80,-



LED-Drehdimmer

Drehen des Knopfes dimmt und Drücken schaltet AN/AUS. Passend zu Berker Integro Flow. Einbautiefe 40 mm, ohne Dose 22 mm. Leistung: 30 W bei 12 V

anthrazit	321/281	102,50
-----------	---------	--------



Dimmer Touch

Durch Berühren der Frontplatte mit der Fingerkuppe im Bereich der Symbole lässt sich die Helligkeit der LEDs von voll AN bis AUS dimmen. Leistung: 2 x 15 W bei 12 V oder 2 x 25 W bei 24 V.

anthrazit	321/277	135,-
-----------	---------	-------



Einbauprogramm 10.000 und 20.000

Strom auf kleinstem Raum. Die Systeme 10.000 und 20.000 sind ein vollwertiges Steckdosen- und Schalterprogramm im Kleinformat: Außenmaße pro Element einschließlich Rahmen lediglich 60 x 60 mm und das Stichmaß liegt bei nur 53 mm. Zum Innenausbau für Wohnwagen, Schiffe und Boote.

System 20.000

Bordelektrik



Steckdose
Schuko, 16 A
321/153 5,40



Steckdose CH
CH 13, 10 A
321/154 23,50



Steckdose Kfz
SAE J563, 10 A/12 V
321/159 11,50



Serienschalter
Einbautiefe: 12 mm
321/163 10,50



Aus-/Wechsel-schalter
Einbautiefe: 12 mm
321/164 8,50



USB-Steckdose
2,5 A, 2-fach
321/162 50,-



Touch-LED-Dimmer
15 W/12 V; 25 W/24 V
321/282 92,50



Touch & Slide LED-Dimmer
2 x 15 W/12 V;
2 x 25 W/24 V
321/283 132,50



Taster Trittstufe
5-polig
321/165 15,-



Serienschalter
1-polig
Einbautiefe: 11 mm
321/176 12,-



Taster
1-polig
Einbautiefe: 11 mm
321/177 8,50



Flächenwippe
Trittstufe, schwarz
321/158 3,40



Flächenwippe
schwarz
321/156 2,30



Doppelwippe
schwarz
321/157 3,70



Dimmer
LED-Dimmer komplett mit Bedienelement
knopf. 70 W 321/174 140,-



Steckdose 12 V Auto, TV, SAT
Für die Installation wird immer der Adapterrahmen (Art-Nr. 321/152) benötigt. 321/160 16,-



schwarz hochglänzend



chrom matt

Abdeckrahmen
Abdeckrahmen zur Verkleidung von Steckdosen und Schaltern.

chrom matt		
1-fach	321/148	4,50
2-fach	321/149	7,60
3-fach	321/150	11,-

schwarz hochglänzend		
1-fach	321/171	4,30
2-fach	321/172	7,20
3-fach	321/173	10,50



Farbe: schwarz


Distanzrahmen flach
Distanzrahmen bieten Möglichkeiten, die Einbautiefe zu reduzieren. H: 3 mm.
1-fach 321/142 2,60
2-fach 321/143 4,30
3-fach 321/144 5,90

Distanzrahmen hoch
Distanzrahmen bieten Möglichkeiten, die Einbautiefe zu reduzieren. H: 12 mm.
1-fach 321/145 3,30
2-fach 321/146 5,-
3-fach 321/147 7,60

Adapterrahmen 20048
Geräte mit voller Platte, z. B. Art-Nr.: 321/170, 321/162, 321/160, 321/282, 321/283.
321/152 2,20

Zentralplatte 20035
Platte für Steckdosen und Geräte ohne Rahmen.
321/151 2,50

Klappdeckel 20035 KLF
Deckel für Steckdosen und Geräte ohne Rahmen.
321/155 3,-



Adapterrahmen 20048



Zentralplatte 20035



Klappdeckel 20035 KLF



System 10.000



Abdeckrahmen

braun			
1-fach	321/120	2,-	
2-fach	321/122	3,60	
3-fach	321/124	4,20	
hellgrau			
1-fach	321/121	2,-	
2-fach	321/123	3,60	
3-fach	321/125	4,20	
weiß			
1-fach	321/112	2,-	
2-fach	321/113	3,60	
3-fach	321/114	4,20	



Steckdose mit und ohne Deckel inklusive Rahmen; 3-polig. Einbautiefe: 31 mm

Schuko ohne Deckel

braun	321/100	8,-
hellgrau	321/101	8,-

Schuko mit Deckel

braun	321/102	10,50
hellgrau	321/103	10,50



Steckdose 12 V

Steckdose mit Klappdeckel.

braun	321/106	17,50
hellgrau	321/107	17,50



Steckdose CH

Steckdose Schweiz Typ 13 nach SEV. Zu verwenden mit Berührungsschutz Art-Nr.: 321/167. Einbautiefe: 31 mm; Nennstrom: 10 A

braun	321/117	23,50
hellgrau	321/119	23,50



Schalter komplett

Ausschalter mit Rahmen komplett. Schraubanschluss. Einbautiefe: 12 mm; Nennstrom: 16 A

braun	321/115	12,-
hellgrau	321/116	12,-



Kombi-Steckdose

Bestückt mit 12-V-Steckdose, TV-Steckdose und SAT-Steckdose (Schraubanschluss).

braun	321/108	19,-
hellgrau	321/109	19,-



Dimmer

Für Leuchten und Ventilatoren, mit LED-Leuchte, mit Berührungsschutzkappe.

Nennstrom: 3 A

braun	321/126	50,-
hellgrau	321/127	50,-



Berührungsschutz

Einbautiefe: 45 mm
Montagebohrung: 46 mm

321/166	2,80
---------	------

Einbautiefe: 35 mm
Montagebohrung: 49,5 mm

321/167	2,80
---------	------



AP-FR Abzweigkasten

Abzweigkasten mit Abschneid-Einführung. Deckel montiert. Maße (B x H x T): 85 x 40 x 85 mm
Gewicht: 47 g

322/214	3,10
---------	------



Euromultistecker 2+1

Schutzkontaktstecker mit einer Schutzkontaktsteckdose und zwei Euro-Steckdosen. Innenbereich. IP-Schutzklasse: IP20; Gewicht: 65 g

321/037-1	6,20
-----------	------

wentronic SOLUTIONS



Kompatibel mit Berker und Inprojal

Power-USB-Steckdose

Immer ein voller Akku. Die duale USB-A- und USB-C-Steckdose lässt sich im Handumdrehen als praktische Ladestation in Wohnmobil, Caravan und Boot einbauen. Sie zeigt während des Ladens die Bordspannung an. Ist der Akku zu 90 % voll, schaltet sich die Anzeige automatisch ab. Mit Quick Charge und Power Delivery für Highspeed Laden. Kompatibel mit den Schalterprogrammen von Berker und Inprojal. Für Wandstärken bis 17 mm. Sicher durch abgerundete Kanten. Kabellänge 150 mm. LED-Anzeige für Bordspannung. Nennspannung: 12 V, 24 V; Nennleistung: 18 W; Maße (T x ø): 44,5 x 36 mm; Gewicht: 30 g

324/062	31,50
---------	-------



Selbstverlöschende Bodenplatte

Bodenplatte für Aufputz zur Montage auf entflammablem Untergrund geeignet. Für 1-fach Geräte. Maße (B x H x T): 61 x 61 x 3,5 mm; Gewicht: 8 g

321/004	3,40
---------	------



Steckdose Schuko Aufputz

Steckdose mit Hohlboden, Schraubklemmen, Leitungs- und Kanaleinführung, Öffnung für Einführung oben und unten (ausbrechbar). Klemmen VDE 0620-1, Bauart DIN 49440, 230 Volt AC, 16 Ampere. Maße (B x H x T): 6,1 x 6,1 x 4,7 cm; Gewicht: 85 g

321/001	12,-
---------	------



Reisestecker Schuko/CH





Der Reisestecker CH dient als Adapter zum Anschluss elektrischer Geräte mit geerdetem Schutzkontakt-Stecksystem in Ländern mit CH-Stecksystem. Der Adapter ist kein Spannungs- und Frequenzwandler. Steckdose mit Kinderschutz. Mit teils isolierten Steckstiften. 230 V/10 A. Maße (B x H x T): 4,7 x 8 x 4,2 cm; Gewicht: 40 g

321/057	6,80
---------	------



PRO CAR fertigt seit 1991 12 – 24 Volt Steckverbinder für Hersteller und den Handel im Auto- und Caravanbereich. Das Unternehmen und einige Produkte aus dem Hause PRO CAR sind vom TÜV Rheinland zertifiziert und überwacht und gemäß dem Qualitätsmanagementsystem DIN EN ISO 9001:2008 und dem Umweltmanagementsystem ISO 14001:2004 geprüft.

Stromversorgung



1 | Aufbau-Dreifachsteckdose

Aufbausteckdose zum Betreiben von verschiedenen Verbrauchern mit Powersteckdose. Befestigung mittels Schrauben unter Schränken, in belüfteten Staukästen im Kfz, Reisemobil, Lkw und Boot. Belastbarkeit: 20 A bei einem Kabelquerschnitt von 2,5 mm², 16 A bei einem Kabelquerschnitt von 1,5 mm². Innen-ø 21 mm.

2 Power | USB-A | USB-C **324/107** **NEU** 50,-
2 Power | 2 USB-A **324/056** 42,-

2 | Aufbau-Dreifachverlängerung

Kompakte Verlängerung mit Spannungswandler für das Laden von USB-Geräten wie Smartphones, Navigationsgeräten und Kameras. Robustes Kunststoffgehäuse, Universalstecker für DIN, Power- oder Zigarettenanzündersteckdosen, inklusive Bodenplatte.

Kabellänge: 2 m; Innen-ø: 21 mm
2 Power | USB-A | USB-C **324/106** **NEU** 62,50
2 Power | 2 USB-A **324/055** 52,50

3 | Einbausteckdose schaltbar

Ideal zum Laden und Betreiben von USB-A/USB-C-fähigen Geräten mit hohem Ladestrombedarf. Powersteckdose für Universalstecker (Innen-ø: 21 mm). Belastbar bei einem Kabelquerschnitt von 2,5 mm² mit 20 A und bei 1,5 mm² mit 16 A. Ohne Bodenplatte mit Befestigungsschrauben.

Mit blauer LED. Ausgang 5 Volt. Schaltbar über Ein/Aus-Schalter. Schutz vor Überlast, Verpolung, Übertemperatur. Max. 3,6 A.
POWER | USB-A | USB-C **324/025** 57,50

4 | Einbau-Doppelsteckdose IP 54

Einbausteckdose IP 54 mit Deckel. Betriebsspannung: 12 V/24 V DC, Ausgangsleistung: 5 V DC, 3,6 A. Integrierter Spannungswandler. Ideal zum Laden von USB-fähigen Geräten mit hohem Ladestrombedarf. USB-A | USB-C

ohne Montageplatte **324/028** 30,50
mit Montageplatte **324/027** 31,50

5 | Einbausteckdose

Einbausteckdose mit integriertem Spannungswandler, zum Laden und Betreiben von Smartphones, Navigationsgeräten, PDAs, Digitalkameras, Handys und anderen elektronischen Geräten, die über USB geladen werden können. Inklusive Montageplatte.

USB-A **324/066** 24,-
2 USB-A **324/057** 28,-
USB-A | USB-C **324/048** 32,50

6 | Einbau-Doppelsteckdose

Mit integriertem Spannungswandler; 12 V/24 V DC. Unterstützt Power Delivery, Quick Charge USB-A/-C und Samsung AFC USB-A/-C. USB-A | USB-C **324/103** 36,50

7 | Aufbau-Doppelsteckdose

Kompakte Power-USB-Doppelsteckdose im runden Design: 12 – 24 V DC auf 5 V DC mit integriertem Spannungswandler und blauer LED. Ideal zum Laden und Betreiben von elektronischen Geräten mit USB-Anschluss. USB-A | USB-C ohne Deckel **324/105** 42,-
mit Deckel **324/104** 42,-



8 | Powersteckdose

Zum Betreiben von Zusatzgeräten in Auto, Boot und Caravan. Belastbarkeit 20 A bei einem Kabelquerschnitt von 2,5 mm². Belastbarkeit 15 A bei einem Kabelquerschnitt von 1,5 mm². Innen-ø 21 mm, Einbauöffnung 27,8 mm. Mit Spannhülse grün, 12 – 24 V, unbeleuchtet, zum Fronteinbau, für z. B. dickwandiges Holz.

ohne Montageplatte **324/082** 10,-
mit Montageplatte **324/075** 12,-

9 | Powersteckdose

Zum Betreiben von Zusatzgeräten in Auto, Boot und Caravan. Belastbarkeit 20 A bei einem Kabelquerschnitt von 2,5 mm². Belastbarkeit 15 A bei einem Kabelquerschnitt von 1,5 mm². Innen-ø 21 mm. Mit Schraubgewinde.

20 A **324/089** 10,50

10 | Ladestecker USB

Abwinkelbarer USB-Ladestecker für 12-V-Bordnetze. Lädt und betreibt effizient Handys, Smartphones, Navigationsgeräte, MP3-Player, Fotokameras und Tablets mit hohem Ladestrom. Automatische Spannungsreduktion von 12 V DC auf 5 V DC für USB-Geräte.

2 USB-A **324/053** 25,50
USB-A | USB-C **324/054** 35,-



Stromversorgung

1 | Normsteckdose mit Deckel

DIN-Einbau-Normsteckdose mit Deckel. Befestigung mittels Sechskantmutter, passend für Norm- und Universalstecker, Innen- \varnothing 12 mm.
16 A 12 V, 24 V **324/079 7,30**

2 | Aufbausteckdose mit Deckel

Flachsteckeranschluss 6,3 x 0,8 mm, passend für Normstecker, TÜV-geprüft und -überwacht, mit Kontakten nach DIN ISO 4165.
Innen- \varnothing : 12 mm
16 A 12 V, 24 V **324/081 10,-**

3 | Normsteckdosen-Adapter

Der Adapter ermöglicht das Betreiben von Geräten mit großen Steckern in kleinen DIN-Steckdosen. Starre Ausführung, Innen- \varnothing 21 mm für Zigarettenanzünder.
16 A 12 V, 24 V **324/095 13,50**

4 | Adapterstecker

Adapter für die Stromversorgung mit großen Steckern \varnothing 21 mm in kleinere DIN-Steckdosen Innen- \varnothing 12 mm. Kabellänge: 25 cm
140/136 12,-

5 | Sicherheitsstecker

Stecker mit Schalter, 180° stufenlos schwenkbar, inkl. Sicherung 8 A.
mit 2 m Kabel 324/091 17,50
ohne Kabel 324/092 13,50

6 | Zweipol-Stecker Universal

Kabelanschluss an Schraubkontakte bis 2,5 mm², gesichert durch schraubbare Zugentlastung, TÜV-geprüft und -überwacht.
8 A mit Sicherung 140/131 7,10
16 A ohne Sicherung 140/132 7,30



7 | Zwillingskupplung

Universalstecker für Zigarettenanzünder und Normsteckdosen. Zwei große Kupplungen (Innen- \varnothing 21 mm), max. 2 x 8 A. Integrierte, austauschbare 16-A-Sicherung.
16 A; Kabellänge: 25 cm **324/086 19,-**

8 | Zwillingskupplung

Universalstecker für Zigarettenanzünder und Normsteckdosen. Mit zwei Steckdosen. Innen- \varnothing 21 mm. Kompakte Bauform.
16 A **324/058 32,50**

9 | Verlängerungskabel

Verlängerung mit Wendelleitung 2 x 0,75 mm². Länge 0,6 – 3 m. Mit Normstecker und -dose.
Nennstrom: 8 A
Kabellänge: 3 m **324/071 20,-**

10 | Verlängerungskabel

Flachleitungskabel: 2 x 0,75 mm. Mit 8 A Sicherheits-Universalstecker (Sicherung integriert) und Kupplung (Innen- \varnothing 21 mm).
Nennstrom: 8 A
Kabellänge: 4 m **324/087 17,50**

11 | Steckdosen-Netzteil

Zum Anschluss von 12-V-Geräten, z. B. Elektrokühlboxen, Leuchten, PRO CAR Bad- und Heizteppichen und Heizgewebe. Mit Kupplung (Innen- \varnothing 21 mm). Nennstrom: 5 A
Kabellänge: 1,2 m **322/533 72,50**

12 | Power Aufbausteckdose

Aufbausteckdose zum Betreiben von verschiedenen Verbrauchern mit Powersteckdose. Befestigung mittels Schrauben unter Schränken, in belüfteten Staukästen im Kfz, Reisemobil, Lkw und Boot. Belastbarkeit: 20 A bei einem Kabelquerschnitt von 2,5 mm², 16 A bei einem Kabelquerschnitt von 1,5 mm². Innen- \varnothing 21 mm.
1-fach 324/098 12,-
3-fach 324/074 31,50

13 | Verlängerung Dreifachsteckdose

Universalstecker für Zigarettenanzünder und Normsteckdosen. Max. 16 A mit drei Steckdosen. Innen- \varnothing 21 mm. Kabellänge: 2 m
16 A **324/061 40,-**

14 | TFT-Anschlusskabel

TFT-Anschlusskabel mit Sicherheits-Universalstecker 8 A und Hohlgerätestecker (Innen- \varnothing 2,5 mm. Außen- \varnothing 5,5 mm, gerade).
Kabellänge: 2 m **324/059 14,50**

15 | Kupplungskabel Batterie

Kabel zum Anschluss an eine Kfz-Batterie. Mit Krokodilklemmen, Innen- \varnothing 21 mm.
Nennstrom: 8 A
Kabellänge: 1 m **324/060 13,50**

16 | Universal-Winkelstecker

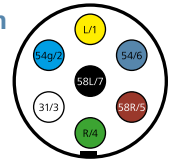
Mit Funktionskontrolle mittels Leuchtdiode. Integrierte Reitersicherung, festarretierbare Ausgleichshülse durch Bajonettverrastung und Schraub-Zugentlastung, bis max. 1,5 mm² passend für Zigarettenanzünder- und Normsteckdosen nach DIN ISO 4165.
7,5 A **324/078 14,-**



12 Volt Auto Wohnwagen	7 pol. (ISO 1724) 	13 pol. – WeSt. 	13 pol. – DIN/Jäger
7 pol. ISO 1724 	kein Adapter notwendig	funktioniert ohne Adapter, jedoch werden nicht alle Stromkreise übertragen 	Super-Mini-Adapter DIN – ISO 1724 140/143
13 pol. Multicon West 	kein Adapter notwendig Multicon West	kein Adapter notwendig	Adapter DIN – Multicon West 140/150
13 pol. – DIN 	Super-Mini-Adapter ISO 1724 – DIN 140/142 Adapter ISO 1724 – DIN 140/154 	kein Adapter notwendig	DIN notwendig

Anhänger-Kabel und Kupplungen

Die Masseleitungen dürfen auf der Anhängerseite nicht miteinander verbunden werden!



Leitung	Kenntfarbe	Steckdose PKW	Stecker Anhänger
Blinker links	gelb L	1	L
Nebelschlussleuchte	blau 54g	2	54g
Masse für Beleuchtung	weiß 31	3	31
Blinker rechts	grün R	4	R
Schlussleuchte rechts	braun 58R	5	58R
Bremsleuchte	rot 54	6	54
Schlussleuchte links	schwarz 58L	7	58L
Rückfahrleuchte	grau	8	
Stromversorgung	braun blau	9	
Ladeleitung Batterie	braun rot	10	
Masse Ladekabel	rot weiß	11	
Nicht zugeteilt		12	
Masse für Kontakte 9 – 12	schwarz weiß 31	13	

Steckvorrichtungen für die elektrische Verbindung von Zugfahrzeugen und Anhängfahrzeugen

Stecker ISO 1724

Material: Metall
12 V; 7-polig
140/100 9,50

Stecker ISO 1724

Material: PVC Polyvinylchlorid
12 V; 7-polig
140/101 5,20

Steckdose ISO 1724

Material: Metall
12 V; 7-polig
140/110 7,10

Steckdose ISO 1724 PVC

Material: PVC Polyvinylchlorid
12 V; 7-polig
140/111 7,90

Steckdose Multicon West

Material: Kunststoff
12 V; 13-polig
140/125 21,-

Stecker Multicon West

Material: Kunststoff
12 V; 13-polig
140/123 19,-

Stecker DIN

Material: Kunststoff
IP-Schutzklasse: IP55
12 V; 13-polig
140/118 20,50

Steckdose DIN

Material: Kunststoff
12 V; 13-polig
140/122 25,-

Adapter ISO 1724 – DIN

Typ: ISO 1724 -> DIN
Material: Kunststoff
12 V; 7 -> 13-polig
140/154 23,50

Adapter DIN – Multicon West

Material: Kunststoff
12 V; 13 -> 13-polig
140/150 32,50

Super-Mini-Adapter DIN – ISO 1724

Material: Kunststoff
12 V; 13 -> 7-polig
140/143 20,-

Super-Mini-Adapter ISO 1724 – DIN

Material: Kunststoff
12 V; 7 -> 13-polig
140/142 18,50



Kabel 12-pol. Adern farbige

Kabel mit 5 x 2,5 mm² + 7 x 1,5 mm² (Preis pro Meter).
140/148 22,-



Schutzdeckel

Schutzdeckel für 13 pol. DIN-Stecker mit Bajonettverschluss.
IP-Schutzklasse: IP55
140/119 3,-



i Extrem kompakte Bauform!



25 m

Kabeltrommel Schuko 240

Die 240 Kabeltrommel mit 25 m Kabellänge H07RN-F 3G1,5 und Trommeltritt von Frankana Freiko überzeugt durch ihre Qualität und Sicherheit in fast allen Bereichen. IP-Schutzklasse: IP44; Kabellänge: 25 m; Nennspannung: 230 V; Nennstrom: 16 A; Maße (LxBxHxØ): 19x25x34x24 cm; Gewicht: 4,9 kg

321/092

105,-

i Extrem kompakte Bauform!



25 m

Verlängerungskabeltrommel CEE Camping 240

Die extrem kleine Kabeltrommel überzeugt durch Qualität und Sicherheit. Verlängerungskabel: 25 + 2 m, H07BQ-F3G2,5, CEE-CEE/Schuko. Sie eignet sich ideal für den dauerhaften Einsatz auf dem Campingplatz. Der innovative Tragegriff Cable Pilot sorgt für eine perfekte Kabelführung und ermöglicht zudem ein bequemes Tragen und Aufhängen der CEE-Kabeltrommel. IP-Schutzklasse: IP44; Kabellänge: 25 m; Nennspannung: 230 V; Nennstrom: 16 A; Maße (LxBxHxØ): 23x25x34x24 cm; Gewicht: 5,2 kg

321/093

200,-

i Extrem kompakte Bauform!



25 m

Kabeltrommel CEE Camping 240

Die extrem kleine CEE-Kabeltrommel für den ständigen Einsatz im Außenbereich (IP44), mit 2 CEE-Steckdosen, 25 m H07BQ-F2,5 in der Signalfarbe orange ist extrem robust, ölbeständig und besonders geeignet für den Campingplatz. Mit 1-poliger Sicherheitsabschaltung und Überhitzungsschutz. Mit praktischem Cable Pilot: Pendelgriff sorgt für freie Hände beim Transport, praktisches Aufhängen und superschnelles Ab- und Aufrollen. IP-Schutzklasse: IP44; Kabellänge: 25 m; Nennspannung: 230 V; Nennstrom: 16 A; Maße (LxBxHxØ): 23x25x34x24 cm; Gewicht: 5,1 kg

321/094

200,-



25 m

Kabeltrommel Garant

Die Garant CEE IP44 Kabeltrommel mit 25 m Kabellänge überzeugt durch ihre Qualität und Sicherheit. Mit 1 x CEE Steckdose und 2 x Schuko Steckdose je mit Klappdeckel. Das orangene RN-Kabel ist sehr robust, ölbeständig und eignet sich zudem für den ständigen Einsatz im Außenbereich. Kabelbezeichnung: H07RN-F 3G2,5mm². IP-Schutzklasse: IP44; Kabellänge: 25 m; Nennspannung: 230 V; Nennstrom: 16 A; Maße (BxHxT): 23x36,5x29 cm; Gewicht: 6,82 kg

321/080

190,-



10 m

i Nur für den Innenbereich!

Kabeltrommel Vario Line mit USB

Die Vario-Line Kabelbox Dreifach-Schuko (selbstschließende Deckel) mit USB-Ladefunktion besticht durch ihre Qualität und Sicherheit in allen Bereichen. Zwei USB-Ladebuchsen, staub- und schmutzgeschützt. Gesamtladestrom max. 2100 mA für schnelles Aufladen. Kabelbezeichnung H05VV-F 3G1,5mm². Mit Überhitzungsschutz. Kabellänge: 10 m; Nennstrom: 2 A; Maße (BxHxT): 22,5x27x8,2 cm; Gewicht: 1,45 kg

321/091

45,-



20 m

i Nur für den Innenbereich!

Kabeltrommel Kompakt

Praktische, kompakte Kabeltrommel mit 4 Schutzkontaktsteckdosen und Überhitzungsschutz. Kabelbezeichnung H05VV-F 3G1,5mm². Nicht feuchtraumgeeignet! IP-Schutzklasse: IP20 Kabellänge: 20 m Nennspannung: 230 V Nennstrom: 16 A Maße (BxHxT): 19x25,5x11,3 cm Gewicht: 3 kg

321/056

65,-

+ Zubehör

Trommeltritt für Kabeltrommel

Die ideale Fixierhilfe für Ihre Kabeltrommel beim Aufrollen. Maße (BxHxT): 9,95x2,38x22,5 cm; Gewicht: 68 g

321/081

7,20



Wetterschutz-Box IP54

Die wetterfeste Elektronik-Box für den Außenbereich verfügt über einen IP54-Schutz und verhilft somit zu einer sicheren Stromversorgung im Garten oder allgemein im Outdoor-Bereich. Maße (BxHxT): 34x12,5x23 cm; Gewicht: 820 g

321/099

31,50

HINDERMANN

Kabeltrommeltasche

Die praktische Aufbewahrungstasche schützt Ihre Kabeltrommel vor Feuchtigkeit, Schmutz, Sand und Beschädigungen. Maße (BxHxT): 33x40x22 cm; Gewicht: 400 g

611/930

34,-



Stromversorgung



Adapterkabel CEE -> Schuko

Adapterkabel besonders geeignet zur Stromversorgung von Caravans, Booten, Bauwagen, Yachten, Wohnmobilen usw. Mit CEE-Stecker auf Schuko-Kupplung. Kabel H07RN-F 3G2,5mm².

230 V 16 A IP44		
orange		
1,5 m	321/087	29,-
schwarz		
1 m	321/050	27,-
1,5 m	321/048	31,50



Adapterkabel Schuko -> CEE

Adapterkabel besonders geeignet zur Stromversorgung von Caravans, Booten, Bauwagen, Yachten, Wohnmobilen usw. Mit Schuko-Stecker auf CEE-Kupplung. Kabel H07RN-F 3G2,5mm².

230 V 16 A IP44		
orange		
1,5 m	321/086	25,50
schwarz		
1,5 m	321/049	27,-
3 m	321/060	42,-
25 m	NEU 321/190	95,-



Adapterkabel Schuko -> CEE

Winkelkupplung Caravan Adapterkabel mit CEE-Winkelkupplung mit Schutzkontaktstecker. Die integrierte Schutzkontaktsteckdose mit Klappdeckel IP44. Kabel: H07RN-F 3G2,5mm².

230 V 16 A IP44		
orange		
1,5 m	321/085	32,50



Adapterkabel Schuko -> CEE

Winkelkupplung Caravan Adapterkabel mit CEE-Winkelkupplung mit Schutzkontaktstecker. Die integrierte Schutzkontaktsteckdose mit Klappdeckel IP44. Kabel: H07RN-F 3G2,5mm².

230 V 16 A IP44		
schwarz		
1,5 m	321/042	41,50



Adapterkabel CEE Camping/Maritim

Die CEE-Adapterleitung mit CEE-Kupplung ist ideal für den Einsatz im Freien, z. B. auf Campingplätzen, in der Landwirtschaft, im Maritim-/Yachting-Bereich und auf Baustellen. Das 1,5 m lange Adapter-Kabel (H07RN-F 3G2,5) ist besonders robust und ölbeständig – perfekt für den dauerhaften Außeneinsatz. Die Signalfarbe verhindert potenzielle Stolperfallen.

230 V 16 A IP44		
1,5 m	321/052	33,50



Verlängerungskabel Camping CEE-CEE/Schuko

Verlängerungskabel CEE/Schuko-Winkelkupplung und CEE-Stecker. Für die Verbindung von Stromquelle zu Caravan/Wohnmobil/Boot. IP44, Kabel H07RN-F 3G2,5mm².

230 V 16 A IP44		
orange		
1,5 m	321/090	31,50
10 m	321/088	57,50
25 m	321/089	120,-



230 V | 16 A | IP44



CEE-Verlängerung

Schwere Gummischlauchleitung für die Verwendung im Innen-/Außenbereich. Anschlüsse: CEE-Kupplung, CEE-Stecker. Für die Verbindung von Kabeltrommel zu Caravan. Kabel H07RN-F 3G2,5mm².

orange		
5 m	321/082	37,-
10 m	321/083	62,50
25 m	321/084	125,-
schwarz		
1,5 m	321/063	42,-
10 m	321/059	65,-
25 m	321/062	112,50



Kabelsafe Schuko



Kabelsafe CEE

Kabelsafe

Bei jeder Arbeit im Freien ist Ihre Kabelverbindung (Stecker und Kupplung) jetzt vor Regen und Nässe geschützt. Der Safe verhindert, dass Verbindungen auseinanderfallen und Kleinkinder gefährdet werden.

Schuko	321/039	9,-
CEE	321/039-1	14,-



Packtasche Kabel

Ideale Tasche zur Aufbewahrung Ihres Verlängerungskabels. Nie wieder verwickelt oder verloren. Geräumige Reißverschlussöffnung und Trageschlaufen. Die runde Form der Tasche erleichtert das Verstauen der aufgerollten Kabel. Maße(HxØ): 10x45 cm; Gewicht: 230 g **611/903 14,50**

EuroTrail




Steckdosenleiste 5-fach

Spritzwassergeschützte Steckdosen mit Dichtring und selbstschließenden Klappdeckeln, für den Einsatz im Freien. Inklusive: 2-pol., beleuchteter Schalter mit Schutzhaube, stabiler Tragebügel. Zum Hängen und Anschrauben. Kabel: H07RN-F 3G1,5mm². Kabellänge: 2 m **321/058 27,-**

Jäger DIREKT



230 V | 16 A | IP44
Maße(LxBxH): 43x8,5x6 cm;
Gewicht: 800 g



Trommel Crusader

Rollen Sie bequem bis zu 40 Meter Kabel (3 x 2,5 mm²) auf die Trommel und vermeiden so Kabelsalat. Maße(BxHxT): 37x12,5x36 cm Gewicht: 680 g **321/061 21,50**

ABL



CEE-Steckvorrichtung Stecker

Hochwertige Steckvorrichtungen für den täglichen Einsatz im Caravan bzw. auf dem Campingplatz. Gewicht: 132 g 230 V | 16 A | IP44 **321/026 7,60**

ABL

NEU



CEE-Steckvorrichtung Kupplung

Hochwertige Steckvorrichtungen für den täglichen Einsatz im Caravan bzw. auf dem Campingplatz. Gewicht: 140 g 230 V | 16 A | IP44 **321/038 8,30**

Jäger DIREKT



CEE-Winkelstecker

Durch die praktische abgewinkelte Ausführung kann der CEE-Stecker platzsparend angebracht werden. Gewicht: 116 g 230 V | 16 A | IP44 **321/033 11,-**



CEE-Winkelkupplung Caravan

CEE-Winkelkupplung mit integrierter Schutzkontaktsteckdose für den Außenbereich. Beidseitig mit Klappdeckel. Maße(BxHxT): 6x9x12 cm Gewicht: 150 g 230 V | 16 A | IP44 **321/041 24,-**



CEE-Winkelkupplung

Winkelkupplung speziell für den Campingbereich entwickelt. Mit Deckel, Knickschutz und Schraubkontakt. Maße(BxHxT): 52x126x84 mm; Gewicht: 158 g 230 V | 16 A | IP44 **321/044 19,50**

ABL



CEE-Stecker – Standard Frankreich

CEE-Stecker auf Steckdose Frankreich und Belgien. 230 V | 16 A | IP44 **321/068 47,50**

Jäger DIREKT



CEE-Adapter Caravan

CEE-Stecker auf Schuko-Steckdose. Polyamid schlagfest mit selbstschließendem Deckel. **Hinweis:** Gemäß EN 60309 nur in Verbindung mit flexiblen Leitungen verwenden. 230 V | 16 A | IP44 **321/432 21,50**

Jäger DIREKT



CEE-Wandgerätestecker

Mit Schraubklemmen und selbstschließendem Klappdeckel. Kontakte: Messing. Leitungseinführung von oben oder hinten. Inkl. Würgeknippel. 230 V | 16 A | IP44 **321/105 13,-**

Jäger DIREKT



CEE-Wandsteckdose

Wandsteckdose CEE mit Schraubklemmen, Leitungsführung von oben oder hinten inklusive Würgeknippel. 230 V | 16 A | IP44 **321/110 10,50**

Jäger DIREKT



Schuko-Gummistecker

Sicher, robust, griffige Bauform und schlankes Design. Für Anschlussquerschnitte bis 3 G 2,5 mm². Temperaturbereich: -40 °C bis +120 °C. Spritzwassergeschützt IP44. Polyamideinsatz. Maße(BxHxT): 4x4x10 cm; Gewicht: 73 g **321/025 5,10**

Jäger DIREKT



Schuko-Gummikupplung

Sicher, robust, griffige Bauform und schlankes Design. Für Anschlussquerschnitte bis 3 G 2,5 mm². Temperaturbereich: -40 °C bis +120 °C. Tropfwassergeschützt IP20. Polyamideinsatz. Nennspannung: 230 V; Maße (LxØ): 10,5x10 cm; Gewicht: 70 g **321/032 6,20**

**ABL**

MADE IN GERMANY

Vorzeltsteckdose Universal

Vorzeltsteckdose mit Magnet-Klappdeckel. **Anschlüsse:** 1 x Schuko-Steckdose 230 V/16 A, 1 x 12-V-Steckdose, 2 x SAT-Anschluss.

12 V, 230 V | 16 A | IP44

weiß	320/973	80,-
anthrazit	320/975	80,-
schwarz	320/976	80,-

Ersatzdeckel ohne Piktogramme

anthrazit	300/706	23,50
reinweiß	300/705	23,50
schwarz	300/704	23,50

ABL

MADE IN GERMANY

**Einspeisung CEE Caravan L**

Große Ausführung mit Magnet-Klappdeckel und rückseitigem Abdeckgehäuse.

230 V | 16 A | IP44

anthrazit	321/034	39,50
weiß	321/036	39,50
schwarz	321/027	39,50

ABL

MADE IN GERMANY

**Leerdose**

Leerdose mit geschlossener Rückwand zum individuellen Verbau von Technikkomponenten.

Klappdeckel mit Magnetverschluss.

Farbe: grau

Maße (B x H x T): 130 x 145 x 60 mm

Gewicht: 250 g **300/750** **34,50****ABL**

MADE IN GERMANY

**Einspeisung CEE Caravan M**

Einspeisung CEE mit Klappdeckel und rückseitigem Abdeckgehäuse.

230 V | 16 A | IP44

cremeweiß	321/024	27,-
reinweiß	321/064	27,-
grau	321/066	27,-

Ersatzdeckel

cremeweiß	321/035	20,-
reinweiß	321/069	20,-
schwarz	321/180	20,-

mpk

MADE IN GERMANY

**Einspeisung CEE**

Einspeisung CEE mit Klappdeckel inklusive Gummidichtung und Gegenrahmen.

230 V | 16 A | IP44

weiß	321/015	27,-
------	----------------	-------------

Ersatzdeckel

braun	321/014	10,50
weiß	321/018	10,50

MADE IN GERMANY

**i** Nur im Innenraum verwendbar!**1 | Sicherungskasten SK 1**

Netzabsicherung für Caravan und Reisemobil bei 230-V-Anlage. Für die Montage einer CEE-Einspeisungssteckdose notwendig. Mit 10 Ampere Absicherung. 230 V; 2-polig

Maße (B x H x T): 11 x 20 x 8,5 cm; Gewicht: 486 g

322/426	45,-
----------------	-------------

DOMETIC

2 | Sicherungskasten SK 2

Netzabsicherung für Caravan und Reisemobil bei 230-V-Anlage. Mit Schutzkontaktsteckdose. Für die Montage einer CEE-Einspeisungssteckdose notwendig. Mit 10 Ampere Absicherung.

230 V; IP-Schutzklasse: IP 30; 2-polig

Maße (B x H x T): 11 x 20 x 8,5 cm; Gewicht: 605 g

322/428	70,-
----------------	-------------

DOMETIC

3 | Sicherungskasten SK 3

Absicherung FI-Schutzschalter mit Personenschutzautomat für die 230-V-Anlage. Unfallschutz bei ungewollter Berührung der 230 V.

FI 25 A/30 mA. Für Dauerbetrieb zugelassen.

230 V; 2-polig; Maße (B x H x T): 6,5 x 14 x 5 cm;

Gewicht: 474 g **321/430** **70,-**

Jäger DIREKT

4 | Sicherungskasten SK 4

FI-/LS-Kombinationen sind Leitungsschutzschalter mit Fehlerstromauslöser zum Schutz von Anlagen bei Kurzschluss und Überlastung gemäß den Forderungen der VDE 0100 Teil 430 sowie für den Schutz von Personen, Nutztieren und Sachen bei Erdfehlerströmen nach VDE 0100 Teil 410. Für Dauerbetrieb zugelassen. FI/LS 16 A.

230 V; 2-polig; Maße (B x H x T): 10 x 18,5 x 8,5 cm

Gewicht: 467 g **322/427** **167,50**

DOMETIC



DOMETIC
OUTDOOR

MADE IN GERMANY



Sicherungskasten

Sicherungskasten 230 V/50 Hz, 40 A/30 mA FI-Schutzschalter, 2-poliger 13-A-Sicherungsautomat, horizontaler und vertikaler Einbau möglich. Nur im Innenraum verwendbar! **Für den Dauerbetrieb zugelassen!**

Nennspannung: 230 V

Nennstrom: 40 A

Maße (B x H x T): 13,5 x 9,5 x 23,5 cm

Gewicht: 820 g

322/468

90,-

DOMETIC
OUTDOOR

MADE IN GERMANY



BEST SELLER

Sicherungskasten mit Umformer

- automatische Umschaltung von Batterie auf Umformerbetrieb (Vorrangschaltung)
- Netzanschluss erfolgt über Sicherungsautomat 2-polig
- Zugenlastungen zur Kabelbefestigung am Gerät vorhanden
- Sicherungsautomaten für Umformer
- Phonosieb und LED-Anzeige für Netzspannung bzw. 12-V-DC-Eingang vorhanden
- Kfz-Stecksicherungen für 12-V-Ausgänge

Sicherungskasten mit Umformer für 230-V-Netzbetrieb zur Stromversorgung von 230-V-Geräten (Beleuchtung, Elektrogeräte) sowie von 12-V-Geräten in Freizeitfahrzeugen geeignet. Die Integration von einem 12-V-Umformer in einem Gehäuse ermöglicht den Anschluss sowie den gleichzeitigen Betrieb von 230-V- und 12-V-Verbrauchern. Kann in Reisemobilen auch zur Entlastung der Batterie verwendet werden, indem lastdefinierte Verbraucher, wie Lüfter und Beleuchtung, an diese angeschlossen werden.

Für den Dauerbetrieb zugelassen!

Der Sicherungskasten ist mit einer Vorrangschaltung ausgestattet. Beim Anlegen der Versorgungsspannung (Netzbetrieb) übernimmt der integrierte Umformer die Versorgung der 12-V-Verbraucher und schaltet die Batterie ab. Das Gerät besitzt einen thermischen Schutzschalter zur Absicherung des Umformers vor Schäden sowie eine Kfz-Stecksicherung zum Schutz vor einem Kurzschluss.

ACHTUNG: Nicht als Ladegerät verwendbar!

Nennspannung: 230 V

Nennstrom: 15 A

Nennleistung: 140 W

IP-Schutzklasse: IP20

Maße (B x H x T): 23 x 12,5 x 23 cm

Gewicht: 4 kg

322/431

387,50

DOMETIC
OUTDOOR



Dauerleistung: 350 W

Schaltnetzteil

Das Netzteil ist für die 12-V-Stromversorgung in Freizeitfahrzeugen vorgesehen. Über eine integrierte Vorrangschaltung werden die daran angeschlossenen Verbraucher bei Verfügbarkeit der 230-V-Netzspannung versorgt und die Versorgung der angeschlossenen 12-V-Verbraucher und die Bordbatterie entlastet. **Für den Dauerbetrieb zugelassen!**

- Input: 230 V (198 – 264 V) 50 Hz
- 5 Ausgänge von 5 – 15 A
- inkl. Ersatzsicherungen
- Anzeige für defekte Sicherung
- für den Möbeleinbau geeignet
- nur im Innenraum verwendbar
- 12-V-Anschluss über 6,3 mm Flachsteckhülsen

Dauerleistung: 350 W

Maße (L x B x H): 24 x 20,7 x 5,6 cm

Gewicht: 1 kg

322/469

325,-

ACHTUNG: Nicht als Ladegerät verwendbar!

IP-Schutzklasse: IP20

i Alle Produkte dieser Seite sind nur für den Innenraum verwendbar!



MADE IN GERMANY

Jäger DIREKT

Wechselstromzähler

Ermitteln Sie den genauen Strombedarf Ihrer Waschmaschine, Kühltruhe oder Ihres Durchlauferhitzers. Selbst den Stand-by-Energiebedarf Ihrer Geräte können Sie problemlos erfassen. Bitte beachten Sie, dass in Deutschland nur geeichte Zähler zu Abrechnungszwecken verwendet werden dürfen – z. B. für die Stromabrechnung in Mietwohnungen, auf Campingplätzen oder im Gartenverein.

- regeneriert = kein Neugerät sondern komplett gewartet (Zählerstand > 0)
- ohne Rücklaufsperr
- 230 Volt – 10 A/30 A
- 57 U/min
- Nicht amtlich beglaubigt!

Maße (B x H x T): 13,5 x 22 x 12,8 cm

Gewicht: 1,59 kg

324/100

24,50

💡 Seien Sie immer gut angeschlossen und abgesichert!

DOMETIC
OUTDOOR



Dauerleistung: 400 W

Dauerleistung: 400 W

Maße (B x H x T): 32,5 x 7 x 17 cm

Gewicht: 2 kg

322/126

302,50



Stromversorgung

BÜTTNER
→ DOMETIC



Sicherungshalter

Für Flachsicherungen.

FS-1	322/171	3,10
FS-3	322/172	10,50
FS-6	322/173	16,50

menbaa
automobiltechnik



Sicherungshalter FS-K

Für Flachsicherung mit Kabel.

322/170	6,80
----------------	-------------

BÜTTNER
→ DOMETIC



Stromverteiler MT PRO 6

Kompakter Plus-Stromverteiler mit 6 Plus-Ausgängen (M4). Die Stromzuführung erfolgt über einen Zentraleingang (M5). Ist eine Sicherung defekt, wird dies durch eine LED angezeigt. Die jeweiligen Ausgänge sind bis 30 A belastbar. Die Gesamtbelastung beträgt 100 A. Lieferung ohne Sicherungen.

Maße (B x H x T): 9 x 4,2 x 8 cm;
Gewicht: 200 g

322/020	42,50
----------------	--------------

BÜTTNER
→ DOMETIC



Sicherungshalter Medi

Sicherungshalter Medi 12/24 V für Kfz-Streifensicherung. Beidseitig M6. Ohne Sicherung!

Maße (B x H x T): 50 x 25 x 27 mm;
Gewicht: 20 g

1-fach	322/174	14,50
--------	----------------	--------------

Maße (B x H x T): 80 x 22 x 37 mm;
Gewicht: 50 g

2-fach	322/189	22,-
--------	----------------	-------------

BÜTTNER
→ DOMETIC



Stromverteiler MT PRO 7

Kompakter Plus/Minus-Stromverteiler. Ausgerüstet mit 6 Plus-Ausgängen (M4) sowie einer Masseverteilung. Die Stromzuführung erfolgt über je einen Zentraleingang (M5). Ist eine Sicherung defekt, wird dies durch eine LED angezeigt. Lieferung ohne Sicherungen.

Maße (B x H x T): 9 x 4,2 x 11,4 cm;
Gewicht: 300 g

322/021	47,50
----------------	--------------

BÜTTNER
→ DOMETIC



Sicherungshalter 6 FS-LED

Sicherungsverteiler für Flachsicherungen mit Funktions-LED. Stromzuführung über Sammelklemme (max. 100 A). Lieferung erfolgt ohne FS-Sicherungen.

Maße (B x H x T): 8,5 x 3,6 x 6,3 cm

322/220	27,-
----------------	-------------

BÜTTNER
→ DOMETIC



Sicherungshalter Mega

Sicherungshalter Mega für eine bzw. zwei Streifensicherungen. Beidseitig M8; Lieferung ohne Sicherung(-en).

Maße (L x B x H): 126 x 37 x 44 mm;
Gewicht: 112 g

1-fach	322/163	22,-
--------	----------------	-------------

Maße (L x B x H): 126 x 68 x 45 mm;
Gewicht: 193 g

2-fach	322/164	32,50
--------	----------------	--------------

menbaa
automobiltechnik



Hochlastsicherung Mega

Stabile Hochlastsicherungen Mega für 12 – 32 Volt, um größere Verbraucher und Ladeströme (z. B. Wechslichter) abzuschern. Spannungsfall max. 110 mV. Gewinde M8. Diese Sicherungen dürfen nicht von Laien getauscht werden.

100 A	322/260	9,-
125 A	322/261	9,-
150 A	322/263	9,-
175 A	322/264	9,-
200 A	322/265	9,-
225 A	322/243	9,-
250 A	322/244	9,-

menbaa
automobiltechnik



Hochlastsicherung Medi

Hochlastsicherung Medi für höhere Ströme zum Verschrauben. Diese Sicherungen dürfen nicht von Laien getauscht werden. Max. Spannung 32 V. Gewinde M6.

30 A	322/180	6,60
40 A	322/181	6,60
50 A	322/182	6,60
80 A	322/186	6,60
100 A	323/128	7,30
125 A	323/129	7,30

Littelfuse



Sicherungsblock ST ATO® Series mit Erdungsschiene

ST ATO® Sicherungsblöcke bieten eine kostengünstige Lösung zum Schutz von Stromkreisen. Für die Aufnahme von Standard-Flachsicherungen entwickelt, gewährleisten diese Produkte eine sichere Stromverteilung. Sicherungen sind separat erhältlich.

Inkl. Isolierabdeckung mit Beschriftungsaussparungen & Ersatz-Sicherungshalter, Schrauben, integrierter negativer Stromschiene und Schaltkreiskennzeichnungsetiketten auf Englisch.

MADE IN GERMANY



Sicherung

Feinsicherung 10 A, 5 x 20 mm träge, Glasrohr durchsichtig.
10 Stück **321/022** **5,10**

Filter



BEST SELLER

Flachsicherungs-Set

Das Set gehört als Pannenhelfer einfach in jedes Fahrzeug. Enthält je eine Sicherung 3; 5; 7,5; 10; 15; 20; 25; 30 A.

322/236	2,60
----------------	-------------

BÜTTNER
→ DOMETIC



MADE IN GERMANY

Batterie Pol-Adapter

Passend für 110 Ah-LiFePO4-Batterie, wenn Rundpole zum Anschluss verwendet werden. Adapter M8 Innengewinde auf Rundpol.

2 Stück	322/023	21,-
---------	----------------	-------------



Für 6 Sicherungen. Nicht bestückt.
Maße (B x H x T): 12 x 5,5 x 9,5 cm;
Gewicht: 300 g

322/060	87,50
----------------	--------------

Für 12 Sicherungen. Nicht bestückt.
Maße (B x H x T): 16,5 x 5,5 x 9,5 cm;
Gewicht: 380 g

322/061	110,-
----------------	--------------



menbaa
automobiltechnik



Batterie-Polklemmenset

Zur einfachen Montage der Anschlusskabel an die Versorgungsbatterie. Komplettsset mit Plus- und Minusklemme in massiver Ausführung. Verzinkt.

322/230 7,30

menbaa
automobiltechnik



Batterie-Schnellverbinderset

Polklemmen zum einfachen, schnellen und leichten Verbinden bzw. Lösen von Batterieanschlüssen. Ohne Hilfsmittel von Hand. Dauerbelastbar mit 125 Ampere. Die Pole sind farbig gekennzeichnet. Maße (B x H x T):

67 x 20 x 43 mm; Gewicht: 120 g
322/445 28,-


menbaa
automobiltechnik



Trennschalter für Batterien

Mit abnehmbarem Schlüssel. Unterbricht den Stromkreis und vermindert somit das Risiko von Brandgefahr. Außerdem gute Diebstahlsicherung. Belastbar bis 100 Ampere. Maße (L x B x H):

100 x 80 x 59 mm; Gewicht: 180 g
322/447 13,-



BEST
SELLER



mit Reduzierplatte



Batteriekasten

Box zum sicheren und sauberen Aufbewahren der Batterie. Wird komplett mit Befestigungsriemen geliefert. Innenmaße: 405 x 200 x 195 mm.

Maße (B x H x T): 465 x 254 x 225 mm; Gewicht: 1,53 kg

322/341 35,50



Batterie-Box klein

Box zum sicheren und sauberen Aufbewahren der Batterie. Wird komplett mit Befestigungsriemen geliefert. Innenmaße: 272 x 182 x 195 mm.

Maße (B x H x T): 312 x 270 x 225 mm; Gewicht: 870 g

322/340 31,50

KUNZER
Reinhold KUNZER



Batterietragegriff

Für alle Batterietypen! Griff zum Tragen sämtlicher Batterietypen. Verhindert Verschmutzung oder Zerstörung Ihrer Bekleidung.

Batteriebreite von 110 – 190 mm. Gewicht: 530 g

322/339 22,50

Timelec
Zeit für Genossenschaft

NEU



Trennschalter für Batterien

Mit dem hochwertigen Trennschalter haben Sie stets die Kontrolle über die Stromversorgung Ihres Fahrzeugs bzw. Ihrer Anlage. Dieser kompakte 1-polige Schalter mit ø 45 mm bietet eine zuverlässige Lösung, um die Batterie sicher zu trennen und somit die Stromzufuhr zu unterbrechen.

Nennstrom: 100 A

322/331 14,50

Hochlastrelais MT HS 500

Hochlastrelais mit USG-Funktion. Als Hauptschalter für sehr hohe Ströme bis 500 A Dauer (1000 A/min) einsetzbar. Kann als Batterie-Hauptschalter verwendet und von extern angesteuert werden. Kann auch als Unterspannungsschutz aktiviert werden. Eigenstromverbrauch nur 0,0001 A. Gewinde M 10. Maße (B x H x T):

50 x 150 x 94 mm; Gewicht: 785 g

322/024 300,-



Druckschalter Hochlastrelais

Druckschalter mit dezenter Funktionsbeleuchtung (grün). Mit diesem Schalter kann das Hochlastrelais vom Innenraum angesteuert und ein- bzw. ausgeschaltet werden. Ist der Unterspannungsschutz im Hochlastrelais aktiviert und löst dieser automatisch aus, wird dies durch Blinken des Schalters angezeigt.

323/115 10,50

BÜTTNER
MADE IN GERMANY
DOMETIC

BÜTTNER
MADE IN GERMANY
DOMETIC



Plus-Verteiler MT PV-6

Optimaler Verteiler und Sicherungsblock für die Batterie-Plusseite. Stromzuführung über Sammelklemme (max. 50 A); Verteilung über einzelne Ausgänge. Bestückt mit sechs Sicherungen 4 x 7,5 A; 10 A, 15 A. Maße (B x H x T):

90 x 40 x 60 mm; Gewicht: 100 g

322/122 52,50

BÜTTNER
MADE IN GERMANY
DOMETIC



Minus-Verteiler MT MV-12

Kompakter 12-fach-Verteiler für die Batterie-Minussseite. Eingang über Sammelklemme (max. 50 A); Verteilung über 12 einzelne Ausgänge (max. 20 A). Maße (B x H x T):

90 x 40 x 60 mm; Gewicht: 92 g

322/125 45,-



BÜTTNER MT Anzeigen- und Schalterprogramm

DOMETIC



Mit dem MT Anzeigen- und Schalterprogramm von BÜTTNER ELEKTRONIK können Sie Ihre ganz persönliche Schaltzentrale individuell zusammenstellen. Alle Messgeräte sind als Einbaugeräte konzipiert (Einbauschablone liegt bei), beleuchtet und mit dem Schalter und Sicherungsprogramm kompatibel. Alle Anzeigen sind Made in Germany und wurden speziell für den Einsatz in Reisefahrzeugen entwickelt. So zeigt das LCD-Thermometer nicht nur die Außentemperatur an, sondern speichert auch den tiefsten Wert. Wichtig für alle, die auch im Herbst unterwegs sind und abschätzen wollen, wann der Abwassertank langsam aber sicher einfriert.



MTiQ InfoPanel

MT Duo-Batterie-Check

Zeigt über Leuchtdioden umschaltbar die Start-/Bordspannung an. Nennspannung: 12 V; Maße(BxHxT): 4,7x8,5x2 cm **322/806 67,50**

MTiQ InfoPanel

Zeigt Start-/Bordspannung sowie Füllstand von Frisch-/Abwasser-/Fäkali-tank an. Hauptschalter (16 A) und Pumpenschalter (10 A) integriert. Nennspannung: 12 V; Maße(BxHxT): 20x5,5x2 cm **322/816 130,-**




MTiQ InfoPanel Basic

Digitalanzeige von: Start-/Bordspannung, Füllstand von Frisch-/Abwasser. Unterspannung programmierbar. Hauptschalter-Funktion, Ein-/Ausschalter (Pumpe, ICC usw.). Solarinfo aller MT-Solarregler (ab 2014). Nennspannung: 12 V; Maße(BxHxT): 20x6,5x2,4 cm **322/176 272,50**



MTiQ InfoPanel Digital

Batterie-Computer MT 4000 iQ integriert plus Füllstand von Frisch-/Abwasser. Hauptschalter-Funktion, Ein-/Ausschalter (Pumpe, ICC usw.). Solarinfo aller MT-Solarregler (ab 2014). Nennspannung: 12 V; Maße(BxHxT): 20x6,5x2,4 cm 200 A-Shunt **322/178 435,-** 400 A-Shunt **322/179 525,-**



MT Piktogrammfolie

Folie mit 70 abriebfesten Symbolen, die auf die Panels geklebt werden können. **322/819 12,50**

MT Solar-Fernanzeige

MT-Solar-Fernanzeige

Einbauminstrumente, die mit dem mitgelieferten Steckkabel (5 m) an jedem MT Duo-Solarregler eingesteckt werden können. Ohne großen Verkabelungsaufwand lässt sich dann auf einen Blick ablesen, wie viel die Solaranlage gerade leistet.



MT Solar-Fernanzeige I

Zeigt über LCD die momentane Leistung der Solaranlage stufenweise in Prozent (10 – 100 %). silbergrau **322/821 102,50**



MT EBL Kabelsatz

Zum Anschluss aller MT-Solarregler an den Schaudt Elektroblok (EBL). Kabellänge: 1 m **322/166 20,-**

MT Solar-Fernanzeige II + III

Mit großem LCD-Display und vielen Zusatzfunktionen ausgestattet – angezeigt werden: Ladestrom (A), Systemspannung (V), Lade-Funktion, Solarleistung als Balkendiagramm sowie Uhrzeit und Datum. Darüber hinaus verfügt die Solar-Fernanzeige II + III über eine Stromzählfunktion (Ah und Wh). Hier kann abgelesen werden, wie viel Kapazität an die Batterie weitergegeben wurde. Diese Anzeige kann universell auf Null gestellt werden. Ein Schaltausgang zur freien Programmierung steht ebenfalls zur Verfügung. Maße(BxHxT): 4,5x8,5x2 cm Gewicht: 25 g

silbergrau **322/820 125,-**
schwarz **322/843 125,-**



MTiQ Amperemeter

Messung von Strom bis 100 A Start/Bord, Zeit und Datum; programmierbarer Schaltausgang; Batterie-Mess-Shunt im Lieferumfang. Nennspannung: 12 V, 24 V Maße(BxHxT): 8,5x8x2 cm **322/804 205,-**



MTiQ Voltmeter

Messung von Spannung (Start/Bord), programmierbarer Schaltausgang, Zeit, Datum. Nennspannung: 12 V, 24 V Maße(BxHxT): 8,5x8x2 cm **322/803 145,-**



MTiQ Thermometer

Messung von Innen-/Außentemperatur über Fernfühler (Min/Max-Speicher); Messfühler im Lieferumfang. Nennspannung: 12 V, 24 V Maße(BxHxT): 8,5x8x2 cm **322/805 145,-**



MT Aufbaugehäuse

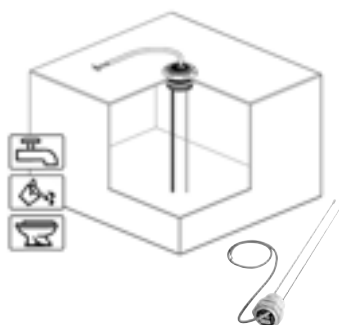
Maße(BxHxT): 8,7x2,7x8,3 cm
silbergrau **322/818 33,50**
schwarz **322/847 33,50**

Stromerzeugung



Tankanzeigen

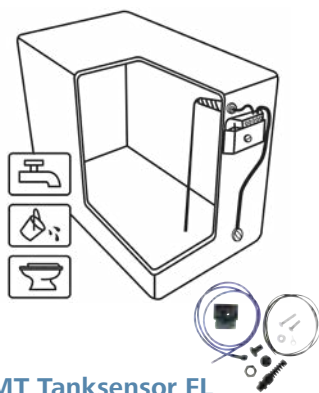
Die Tankanzeigen wurden zur genauen Füllstandsmessung in Frischwasser-, Abwasser- und Fäkalientanks entwickelt. Auf Tastendruck wird der gegenwärtige Füllstand über Leuchtdioden angezeigt. Bei nicht gedrückter Anzeigetaste ist die komplette Anlage stromlos und belastet in Ruhestellung nicht die Batterie. Da alle Instrumente dieser Serie die gleichen Höhenmaße besitzen, können die Tankanzeigen optimal mit den MT Digitalinstrumenten zum kompletten Schaltboard erweitert werden.



MT Tankelektrode M

Einbau in den Tank von oben. Für Metall-/Kunststofftanks. Für alle Wasserarten. Messsonde kürzbar. Tankhöhe: 20 – 50 cm. Länge: 49,2 cm

322/377 82,50



MT Tanksensor FL

Montage von oben oder seitlich oben. Für Metall-/Kunststofftanks. Flexible Tanksonde. Für alle Wasserarten. Tankhöhe 30 bis 100 cm. Maße (LxBxH): 4,5 x 4,5 x 1,5 cm

322/378 82,50



MT Abwasser-/Fäkal-Anzeige

Balkenanzeige wie Frischwasseranzeige. Umschaltbar, wenn zwei Tankgeber (Abwasser-/Fäkalientank) angeschlossen werden. Nennspannung: 12 V, 24 V. Maße (BxHxT): 4,7 x 8,5 x 2 cm

322/808 72,50



MT Frischwasser-Anzeige

Die 10-stellige Balkenanzeige gibt den genauen Tankinhalt wieder. Nennspannung: 12 V, 24 V. Maße (BxHxT): 4,7 x 8,5 x 2 cm

322/807 62,50

Schalter-, Sicherungs- und Steckdosenpaneele

Diese Paneele können optimal in Verbindung mit den anderen Anzeigen zu Schalttafeln erweitert oder als Einzelkomponenten eingebaut werden. Der Einbau ist einfach und mit der Piktogramm-Symbolfolie lässt sich jede Sicherung und jeder Schalter problemlos und universell kennzeichnen.



MT Hauptschalter 20 A

Ein-/Aus-Schalter mit Überstromschutzfunktion. Nennspannung: 12 V, 24 V. Maße (BxHxT): 4,7 x 8,5 x 2 cm

322/809 57,50



MT Schalter-Panel 2

Zwei Einzelschalter (EIN/AUS), belastbar mit jeweils 16 A. Nennspannung: 12 V, 24 V. Maße (BxHxT): 4,7 x 8,5 x 2 cm

322/814 31,50



MT Sicherungs-Panel 4

Panel mit 4 Sicherungsautomaten: 6 A; 8 A; 10 A; 12 A – mit Auslösekontrolle. Nennspannung: 12 V, 24 V. Maße (BxHxT): 4,7 x 8,5 x 2 cm

322/810 82,50



MT Frontplatte

Blindabdeckung; nutzbar zum Einbau eigener Komponenten. Maße (BxHxT): 4,7 x 8,5 x 2 cm

322/815 12,50



MT Schalter-Panel 1

Einzelschalter belastbar je mit 16 A. Nennspannung: 12 V, 24 V. Maße (BxHxT): 4,7 x 8,5 x 2,5 cm

322/813 24,-



MT Schalter-Panel 4

Panel mit 4 Ein-/Aus-Schaltern (8 A) mit LED-Kontrolle. Nennspannung: 12 V, 24 V. Maße (BxHxT): 4,7 x 8,5 x 2,5 cm

322/811 45,-



MT Steckdosen-Panel

Norm-Steckdose für 12 V/24 V DIN-Stecker (ISO 4165). Nennspannung: 12 V, 24 V. Maße (BxHxT): 4,7 x 8,5 x 2,5 cm

322/812 26,-



MT USB-Panel 2

Zwei USB-Steckdosen. Power-Ladung 5 V, 2,5 A. Nennspannung: 12 V. Maße (BxHxT): 4,7 x 8,5 x 2,5 cm

322/175 65,-



Solarregler MPPT Smart Solar

Inklusive Bluetooth Smart

Die drahtlose Lösung zum Set-up, Überwachen und Aktualisieren des SmartSolar Ladereglers. Für eine verdrahtete Datenverbindung mit einem Carbo GX, anderen GX-Produkten, einem PC oder anderen Geräten.

Ultraschnelles Maximum Power Point Tracking (MPPT)

Insbesondere bei bedecktem Himmel, wenn die Lichtintensität sich ständig verändert, verbessert ein extrem schneller MPPT-Regler den Energieertrag im Vergleich zu PWM-Laderegler um bis zu 30 % und im Vergleich zu langsameren MPPT-Reglern um bis zu 10 %.

Eigenschaften:

- Schutzklasse: IP43
- Anschlüsse: Schraubklemmen für max. 6 mm² Kabel
- VE.Direct für Datenaustausch

MPPT 75/10

Nennleistung: 145 W;
Ladestrom: 10 A; Maße (B x H x T):
113 x 100 x 40 mm; Gewicht: 400 g
322/381 130,-

MPPT 75/15

Nennleistung: 200 W
Ladestrom: 15 A; Maße (B x H x T):
113 x 100 x 40 mm; Gewicht: 500 g
322/382 140,-



Nennspannung: 12 V, 24 V

NEU

MPPT 100/20

Nennleistung: 290 W
Ladestrom: 20 A; Maße (B x H x T):
131 x 100 x 60 mm; Gewicht: 700 g
322/383 187,50

MPPT 100/30

Nennleistung: 290 W
Ladestrom: 30 A; Maße (B x H x T):
186 x 130 x 70 mm; Gewicht: 1,3 kg
322/384 270,-

MPPT 100/50

Nennleistung: 700 W
Ladestrom: 50 A; Maße (B x H x T):
186 x 130 x 70 mm; Gewicht: 1,3 kg
322/385 390,-

Batterie-Überwachungscomputer

Der BMV-7xx ist ein hochpräziser Batteriewächter. Die wesentliche Funktion eines Batteriewächters besteht darin, die verbrauchten Amperestunden und den Ladezustand einer Batterie zu berechnen. Die verbrauchten Amperestunden werden durch Integration des in die oder aus der Batterie fließenden Stroms berechnet. Überwachung der Mittelpunktspannung hat nur Typ BMV-702 und BMV-712 Smart.



Maße (H x ø): 3 x 6,5 cm
Gewicht: 500 g

NEU

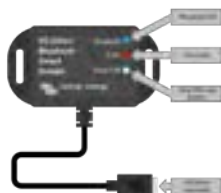
Mit integriertem Bluetooth.

- Typ: **BMV-700**
322/770 172,50
- Typ: **BMV-702**
322/771 215,-

- Typ: **BMV-712 Smart**
322/772 247,50
- Typ: **BMV-712 Smart Black**
322/773 247,50

VE.Direct Bluetooth Smart Dongle

Der VE.Direct Bluetooth Smart Dongle verbindet sich mit einem nicht-bluetoothfähigen VE.Direct Victron-Produkt, auf das dann über Bluetooth mit der VictronConnect App zugegriffen werden kann, um die Überwachung, Einrichtung und Aktualisierung der Firmware zu erleichtern. **322/779 57,50**



NEU



Batterieladegerät Blue Smart IP22

Der Blue Smart IP22 Charger ist das neue professionelle Batterieladegerät mit eingebautem Bluetooth! Es lässt sich mit Geräten in Ihrer Werkstatt oder mit Kraftfahrzeugen wie (klassischen) Autos, Motorrädern, Booten und Wohnmobilen verwenden.

Die drahtlose Lösung zur Überwachung von Spannung und Stromstärke, zur Änderung von Einstellungen und zur Aktualisierung des Ladegeräts, wenn neue Funktionen verfügbar sind. Mit einem Wirkungsgrad von bis zu 93 % erzeugen diese Ladegeräte im Vergleich zum Industriestandard bis zu viermal weniger Wärme. Der Blue Smart Charger verfügt über ein mikroprozessorgesteuertes „adaptives“ Batteriemangement. Die adaptive Funktion optimiert den Ladevorgang automatisch abhängig von der Art und Weise, wie die Batterie verwendet wird.

1 Ausgang

Nennspannung: 12 V
Ladestrom: 30 A
Maße (B x H x T): 23,5 x 6,5 x 10,8 cm
Gewicht: 1,4 kg
322/730 255,-

3 Ausgänge

Nennspannung: 12 V
Ladestrom: 30 A
Maße (B x H x T): 23,5 x 6,5 x 10,8 cm
Gewicht: 1,4 kg
322/731 290,-



NEU

Phoenix-Wechselrichter VE.Direct

Mit Wechselrichtern lassen sich Haushaltsgeräte, die 230 V/120 V AC benötigen, mit Strom versorgen. Dazu werden Batterien für Freizeitwendungen oder Auto-Batterien, die mit 12 V/24 V/48 V DC bemessen sind, verwendet.

Typ Phoenix 12/500

Dauerleistung: 400 W
Spitzenleistung: 900 W
Maße (B x H x T): 17,2 x 27,5 x 8,6 cm
Gewicht: 3,9 kg
322/720 207,50

Typ Phoenix 12/800

Dauerleistung: 650 W
Spitzenleistung: 1500 W
Maße (B x H x T): 21,6 x 30,5 x 10,5 cm
Gewicht: 5,5 kg
322/721 375,-

Typ Phoenix 12/1200

Dauerleistung: 1000 W
Spitzenleistung: 2200 W
Maße (B x H x T): 23,2 x 36,2 x 11,7 cm
Gewicht: 7,4 kg
322/722 495,-



NEU



Votronic kümmert sich seit über 35 Jahren mit Leidenschaft um die komplette Stromversorgung unterwegs. Qualität „Made in Germany“, auf die Verlass ist, ganz gleich ob auf Reisen im Wohnwagen oder Wohnmobil – auch fernab der Straßen – bis hin zu Feuerwehr-, Rettungs- und Sonder-Einsatzfahrzeugen.



Produktmerkmale

- ersetzt das herkömmliche Trenn-Relais
- für alle Lichtmaschinen geeignet
- hohe Ladeleistung selbst bei kurzen Fahrstrecken
- Vollladung bei längerer Fahrt
- optimierte Ladekennlinien für Säure-, Gel- und AGM- sowie Lithium LiFePO4-Batterien
- deutlich bessere Energiebilanz bei konventionellen Lichtmaschinen
- automatische Leistungsregelung
- Parallelbetrieb zur Leistungserhöhung möglich
- einfache Installation, kein Eingriff in den Starterkreis
- inklusive Temperatur-Sensor 825

NEU

Ladewandler



Mehr?
Online!

Mit voller Bordbatterie am Ziel

Das Problem ist altbekannt und doch immer wieder ärgerlich: Trotz leistungsstarker Lichtmaschine wird die Bordbatterie selbst bei längerer Fahrt nicht voll geladen. Abhilfe schaffen die VOTRONIC Ladewandler, die die Bordbatterie schnell und batterieschonend gemäß den Vorgaben der Batterie-Hersteller laden. Selbst bei kurzen Fahrten wird die Batterie mit vollem Ladestrom geladen. Verluste durch lange Ladeleitungen bei großen Fahrzeugen sowie Spannungsschwankungen an der Lichtmaschine (Euro 6) werden perfekt ausgeglichen.

Technische Daten

- Gerätetyp: VCC 1212-30
- Nennspannung (Eingang/Ausgang): 12 V/12 V
- Ladestrom einstellbar (Limit/max.): 20 A/30 A
- Batterie-Kapazität (empfohlen/bis zu): 60 ... 200/260 Ah
- Maße (B x H x T): 146 x 40 x 73 mm
- Gewicht: 0,28 kg

BESONDERS
GEEIGNET FÜR
EURO 6

323/462 250,-

NEU

Standby Charger Pro

Intelligente Ladeerhaltung der Starterbatterie

Kennen Sie das auch?

Sie lassen im Camper das Radio laufen oder öffnen häufiger die Tür und plötzlich meldet sich das KFZ-Batterie-Management. Ursache hierfür ist der häufig hohe Stromverbrauch durch das Radio oder die KFZ-Steuersysteme, die bei jedem Türöffnen relativ viel Strom aus der Starterbatterie verbrauchen.

Abhilfe schafft hier der Standby Charger Pro, der für eine automatische Ladeerhaltung der Starterbatterie sorgt. Das Gerät lässt sich leicht und ohne Änderung der vorhandenen Verkabelung nachrüsten und ist über eine einstellbare Unterspannungsgrenze im Gegensatz zu einfachen, unregulierten Standby Ladern auch für moderne Lithium-(LiFePO4)-Versorgungsbatterien geeignet.

Produktmerkmale

- IU-Ladekennlinie
- einstellbare Ladeschlussspannung von 12,5 V bis 14,5 V
- einstellbare Abschaltsschwelle von 12 V bis 14 V
- geeignet für Blei-, Gel-, AGM- und Lithium-(LiFePO4)-Batterien
- starker Ausgangsstrom von max. 8 A
- passive Kühlung mit Überhitzungsschutz
- zwei unabhängige 12-V-Steuer-eingänge
- Parallelbetrieb zur Leistungserhöhung möglich



Technische Daten

- Batterie-Nennspannung: 12 V
- Eingangsspannungsbereich: 12 V ... 15 V
- Stromaufnahme im Standby: < 1 mA
- max. Stromaufnahme: 12 A
- max. Ladestrom: 8 A
- Maße (B x H x T): 105 x 25 x 71 mm
- Gewicht: 92 g

323/465 145,-



1 | Batteriewächter BW 50

Batteriewächter speziell für Verbraucher, die viel Strom benötigen (z. B. Klimaanlage).

- Abschaltspannung: 11,3 V
- Einschaltspannung: 11,9 V
- Schaltstrom: 50 A

Maße (B x H x T): 100 x 43 x 90 mm;
Gewicht: 210 g **322/082** **125,-**

2 | Stromversorgungsgerät CSV 300

Stromversorgungsgeräte dienen der Versorgung von 12-V-Geräten wie Tauchpumpen, Lüftern, Leuchten und ähnlichen Geräten. Sie sind besonders geeignet für Caravans, die vorwiegend am 230-V-Netz angeschlossen sind und nur kurzzeitig Verbraucher aus der Fahrzeugbatterie versorgen.

- Ausgangsspannung 12,5 V DC, Ausgangsstrom max. 24 A
- fünf separat abgesicherte 12-V-Stromkreise
- Installationsraum (Tragschiene 35 mm, 4TE) für 230-V-Grundverteilung vorhanden
- Vorrangschaltung für Netzversorgung, sonst Versorgung der Verbraucher aus der Fahrzeugbatterie
- Betrieb ohne Batterie möglich

Maße (B x H x T): 225 x 85 x 210 mm;
Gewicht: 1,5 kg **322/114** **240,-**

3 | Batterieladegerät

Eigenschaften:

- Ladekennlinien für Blei-Säure-, Blei-Gel- und AGM-Batterien (AGM nur LAS 1218 Bus)
- konstanter Ladestrom auch bei schwankender Netzspannung
- einsetzbar als Stromversorgungsgerät ohne angeschlossene Batterie
- Nachladung der Starterbatterie mit max. 3 A
- Gewichtseinsparung gegenüber einem vergleichbaren Thyristorladegerät von ca. 80 %
- keine Brummspannung am Ausgang
- hoher Wirkungsgrad von ca. 90 %

LAS 1218-2

Wie das LAS 1218 BUS ist das Batterie-Ladegerät LAS 1218-2 als primärgetaktetes Schaltnetzteil ausgeführt. Die Ladetechnologie ist gegenüber dem LAS 1218 BUS ohne Temperaturkompensation und mit zwei Ladekennlinien realisiert.

Maße (B x H x T): 145 x 90 x 245 mm;
Gewicht: 1 kg **322/112** **310,-**

LAS 1218 BUS

Das Batterie-Ladegerät LAS 1218 BUS ist als primärgetaktetes Schaltnetzteil ausgeführt. Durch diese moderne Schaltungstechnik kann lüfterlos ein hoher Ladestrom bei kompakten Abmessungen und geringem Gewicht realisiert werden. Auch zur Verstärkung der Ladung bei Systemen mit Elektroblock. Temperaturkompensierte Ladung. SDT-BUS-fähig. Inkl. Temperaturfühler.

Maße (B x H x T): 150 x 90 x 250 mm;
Gewicht: 1 kg **322/135** **400,-**

4 | Elektroblock mit Kontrolltafel

Der Klassiker. Der Elektroblock EBL 211 enthält ein Batterielademodul, koordiniert den kompletten 12-V-Stromkreis und übernimmt noch weitere Steuerungs- und Regelungsfunktionen. Anschlussmaterial liegt bei. Die Bedientafel LT 453 und das vollständige Anschlussmaterial sind im Set enthalten.

Systemkontrolltafel LT 453

Die Anzeige erfolgt über Leuchtdioden.

- Spannungsanzeige in 8 Stufen für Wohnraum- und Starterbatterie
 - optischer Batteriealarm bei stark gesunkener Batteriespannung
 - Tankfüllstandsanzeige in 4 Stufen für zwei Wassertanks
 - 12-V-Hauptschalter mit Einschaltkontrolle
 - 230-V-Netzkontrolle
 - Pumpenschalter mit Einschaltkontrolle
- Maße (B x T x H): 180 x 25 x 112 mm

Elektroblock EBL 208 S/211

- bistabiles 12-V-Hauptschaltrelais sowie Batteriewächtermodul
- Lademodul: Kennlinie IUoU, Ladestrom 18 A für 6-zellige Blei-Säure-, Blei-Gel- und AGM-Batterien
- Batterie-Trennschalter für Winterabschaltung
- Anschluss für einen Solar-Laderegler LR(M) 1218

Maße (B x T x H): 275 x 170 x 130 mm
Gewicht 1,9 kg **322/134** **662,50**



Stromversorgung

5 | Booster WA 121545 (Reisemobil)

Der Booster WA 121545 ist ein getakteter Auf-/Abwärtswandler mit sehr hohem Wirkungsgrad, der die schwankende Lichtmaschinenspannung ausgleicht und einen hohen Ladestrom zur Verfügung stellt. Er dient zum optimalen Aufladen von Blei-Säure-/Blei-Gel-, AGM1- und AGM2-Batterien sowie Lithium-Batterien während der Fahrt in 12-V-Bordnetzen. Bei Anschluss eines Batterie-Temperaturfühlers werden die Ladespannungen der Batterietemperatur angepasst. Für eine optimale Ladung wird nicht nur die Spannung der Wohnraumbatterie, sondern auch die Spannung der Starterbatterie über einen Spannungsfühler gemessen. **Lieferumfang:** sämtliches Zubehör außer Anschlussleitungen.

Ladekennlinie: IUoU (stromabhängige Umschaltung auf Ladeerhaltung)

Einstellbare Batterietypen:

- Bleisäure-Batterie: 14,4 V/13,4 V
- Bleigel-Batterie: 14,4 V/13,8 V
- AGM1-Batterie: 14,4 V/13,8 V
- AGM2-Batterie: 14,7 V/13,7 V
- Lithium-Batterie: 14,4 V konstant (CCCV- bzw. IU-Kennlinie für LiFePO4-Batterien mit eigenem Batteriemanagementsystem)

Temperaturkompensation: automatisch nach Anschluss des Temperatursensors, maximale Ladespannung dann 15,0 V

Eingangsspannungsbereich: 12,0 V – 15,0 V

Maximaler Ladestrom in vier Schritten einstellbar: 45A/55A/63A/70A

Wirkungsgrad: ≥ 93 % bei maximalem Ladestrom

Maße (B x H x T): 186 x 79 x 160 mm;
Gewicht: 1,15 kg **322/344 640,-**

6 | Booster WA 121525 (Reisemobil)

Der Booster WA 121525 dient zum optimalen Aufladen von 12-V-Blei-Säure-, Blei-Gel-, AGM- und Lithium-Batterien während der Fahrt (unabhängig von der Lichtmaschinenspannung). Bei Lichtmaschinen mit energiesparenden Ladestrategien (Euro 6) ist der Einsatz eines Boosters unbedingt notwendig, da die Ladespannung sehr stark schwankt (12,6 – 15,0 V). Bei herkömmlichen Lichtmaschinen wird die Wohnraumbatterieladung durch Einsatz des Boosters WA 121525 ebenfalls verbessert. Bei AGM-Batterien, die eine Ladespannung von 14,7 V verlangen, ist die Verwendung eines Boosters unverzichtbar. Der Booster WA 121525 ist ein getakteter Aufwärts-/Abwärtswandler, der die schwankende Lichtmaschinenspannung ausgleicht und einen hohen Ladestrom zu Verfügung stellt.

- geeignet für Bleisäure-, Bleigel-, AGM- und Lithium-Batterien
 - Kennlinie: IUoU
 - Eingangsspannung 12 V – 15 V
 - Ladeschluss-Spannung 14,4 V/14,7 V je nach Batterietyp (bei 25 °C Batterie-Temperatur)
 - stromabhängige Umschaltung auf Ladeerhaltung
 - mittlerer Ladestrom 25 A (max. 30 A)
 - optional: temperaturkompensierte Ladung
- Maße (B x H x T): 148 x 55 x 95 mm;
Gewicht: 400 g **322/133 242,50**



Temperaturfühler

Für Batterietemperatur-abhängige Ladung für den Booster WA 121525. **322/602 33,50**



7 | Booster WA 1208 (Caravan)

Der Booster WA 1208 erhöht die Ladespannung, die im Caravan zur Verfügung steht, auf max. 14,4 V, sodass die Caravanbatterie bei Fahrtrieb optimal geladen wird. Werden Motor und Zündung ausgeschaltet, trennt der Booster die Caravanbatterie vom Zugfahrzeug.

- Eingangsspannung 9,0 – 14,5 V
- Eingangsstrom max. 11 A
- Ausgangsspannung 14,4 V
- Ausgangsstrom ca. 8 A bei 12,0 V am Eingang
- Rückstrom aus Caravanbatterie < 0,5 mA, bei Zündung „Aus“ fließt kein Eingangsruhestrom.

Maße (B x H x T): 148 x 55 x 95 mm;
Gewicht: 270 g **322/437 162,50**

8 | Überspannungsschutz OVP 01 A

Das OVP 01 Überspannungsschutzgerät dient dem Schutz von 230-V-Geräten bei Über- und Unterspannungen. Es wird zwischen den Netzanschluss und die zu schützenden Schaudt-Geräte geschaltet. Bei einer auftretenden Über- und Unterspannung trennt das Gerät die angeschlossenen Geräte innerhalb weniger Millisekunden vom 230-V-Netz. Die Geräte bleiben so lange abgeschaltet, bis die Netzspannung wieder normale Werte erreicht hat. Lieferung inkl. Kaltgerätee verlängerung.

- zwei Verbraucherausgänge
 - Abschaltspannung Ueff: < 175 V AC, > 265 V AC
 - Ausschaltverzögerung 10 ms
- Maße (B x H x T): 148 x 58 x 95 mm;
Gewicht: 200 g **322/140 150,-**



Ladegerät PerfectCharge MCA



Starter- und Versorgungsbatterien sind für verschiedene Aufgaben konzipiert. So müssen Starterbatterien zum Starten des Motors zunächst eine hohe Stromstärke liefern und dienen dann als Energiepuffer mit kleinen Teilzyklen. Versorgungs- oder Bordbatterien hingegen werden durch kleinere Ströme über längere Zeiträume entladen und dann wieder geladen. Auf diese Weise unterliegen sie einer wesentlich stärkeren Belastung. Diese Eigenschaften müssen berücksichtigt werden und erfordern eine spezielle Ladetechnologie, um Schäden zu vermeiden und eine lange Lebensdauer zu garantieren. Die IUoU-Batterieladegeräte arbeiten mit einem einzigartigen sechsstufigen Ladezyklus. Sie sorgen für optimale Ladebedingungen bei allen Gel-, Vlies- und Nassbatterien, da sie schnell und zugleich sehr schonend laden.

Über DIP-Schalter lässt sich die benötigte Ladestromstärke einstellen, die für Lithium-Batterien mit BMS (Batteriemanagement System) benötigt wird. Somit werden Lithium-Batterien mit den MCA-Ladegeräten optimal geladen.

- schonendes Laden von 12-V-Batterien mit optimierter 6-stufiger IUoU-Ladetechnologie
- äußerst kompakte und leichte Ausführung, einfach zu montieren
- Ruhemodus für ein geräuschloses Laden mit halber Leistung – ideal bei Nacht oder auf elektrisch schwach abgesicherten Parkplätzen
- beinhaltet standardmäßig eine Busschnittstelle für eine reibungslose Integration in existierende Bussysteme
- kompatibel mit dem Dometic MPC 01 Batteriemanager für perfektes Energiemanagement
- nützliche Erweiterungen: Fernbedienung, Batteriesensor von Hella, Temperaturfühler

Betriebstemperatur: -20 – +50 °C
Nennspannung: 110 V, 230 V



Ausgangsspannung: 12 V

	Ladestrom		Maße (B x H x T)	Gewicht	Art-Nr.	Preis
MCA 1215	15 A	1 Ausgang, 1 Ausgang Starterbatterie	17,9x6,3x23,8 cm	1,6 kg	323/328	300,-
MCA 1225	25 A	2 Ausgänge, 1 Ausgang Starterbatterie	17,9x6,3x23,8 cm	1,7 kg	323/329	415,-
MCA 1235	35 A	2 Ausgänge, 1 Ausgang Starterbatterie	17,9x6,3x27,4 cm	1,9 kg	323/330	520,-
MCA 1250	50 A	3 Ausgänge	20,9x7,5x28,3 cm	3,1 kg	323/331	617,50
MCA 1280	80 A	3 Ausgänge	20,9x7,5x30,3 cm	4 kg	323/332	1.097,50

Ausgangsspannung: 24 V

	Ladestrom		Maße (B x H x T)	Gewicht	Art-Nr.	Preis
MCA 2415	15 A	2 Ausgänge	17,9x6,3x23,8 cm	1,6 kg	323/333	430,-
MCA 2425	25 A	3 Ausgänge	20,9x7,5x28,3 cm	2,9 kg	323/334	730,-
MCA 2440	40 A	3 Ausgänge	20,9x7,5x30,3 cm	3,9 kg	323/335	1.097,50

+ Zubehör



Batteriesensor für MCA-Ladegeräte

Dieser Batteriesensor misst den Effektivstrom und die Spannung der angeschlossenen Batterie und berechnet dann Kapazität und Ladezustand. Er gibt eine Warnung aus, wenn die Batterie leer oder defekt ist, und weist darauf hin, wenn sie aus dem Stromkreis entfernt werden sollte. Ein nützliches Zubehör für das automatische Ladegerät Dometic PerfectCharge.

Kabellänge: 5 m **323/336** **167,50**

Fernbedienung MCA-RC 1

Das Dometic PerfectCharge MCA-RC 1 dient zur komfortablen Fernsteuerung Ihres PerfectCharge Batterieladegeräts. Tippen Sie einfach auf den Taster, um den Ladeprozessor zu aktivieren oder das Ladegerät in den Ruhemodus zu schalten. Im Ruhemodus arbeitet das Ladegerät ohne Lüfter und ist deshalb nahezu geräuschlos.

Die Fernbedienung lässt sich für einen einfachen Zugriff an jedem beliebigen Ort installieren.

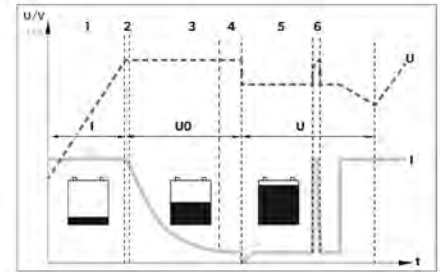
Maße (B x H x T): 2,8 x 7,2 x 5,8 cm; Gewicht: 100 g **323/347** **82,50**



Temperatursensor MCA-TS1

Dieser Temperaturfühler eignet sich hervorragend zum Laden von Batterien in stark wechselnden oder extremen Umgebungstemperaturen. Für ein optimales Ladeergebnis passt der Dometic PerfectCharge MCA-TS1 die Ladespannung an die Temperatur der Batterie an. Die Ladespannung wird bei hohen Temperaturen reduziert, um Batteriegasung zu verhindern. Bei niedrigen Temperaturen wird sie erhöht, um eine vollständige Batterieladung zu gewährleisten.

Kabellänge: 7 m **323/348** **19,-**



6-stufige IUoU-Ladecharakteristik

I-Phase: Zu Beginn des Ladevorgangs wird die leere Batterie mit konstantem Strom (100 % Ladestrom) geladen, bis die Batteriespannung die Ladespannung erreicht.

Uo-Phase: Nun beginnt die 3-stufige Absorptions-Ladephase (Uo-Phase), deren Dauer von der Batterie abhängt. Dabei bleibt die Spannung konstant (Uo). In den ersten 2 Minuten wird die Ladung der Batterie bestimmt. Dann beginnt die Hauptladephase, während der die Batterie voll geladen wird. Wenn die Batterie vollständig geladen ist oder der Ladestrom für 15 Minuten unter 6 % des Nennladestroms liegt, ist die Uo-Phase beendet.

U-Phase: Der Lader schaltet auf Erhaltungsladung um. Konditionierung: Alle 12 Tage schaltet der Lader zurück in die Phase 1, um die Batterie zu beleben und Sulfatierung zu verhindern.



DCC Ladewandler PerfectPower



Dieser Gleichspannungs-Ladewandler sorgt während der Fahrt zu jeder Zeit für einen optimalen Ladezustand der Versorgungsbatterie. Sie werden also niemals mit einer leeren Batterie am Reiseziel ankommen. Sehr zu empfehlen für moderne Fahrzeuge der Euro-6-Klasse mit intelligenter Lichtmaschine. Auch empfehlenswert für Fahrzeuge, in denen der Kabelquerschnitt nicht zur Versorgung der angeschlossenen Geräte ausreicht.

Optimale Batterieladung während der Fahrt



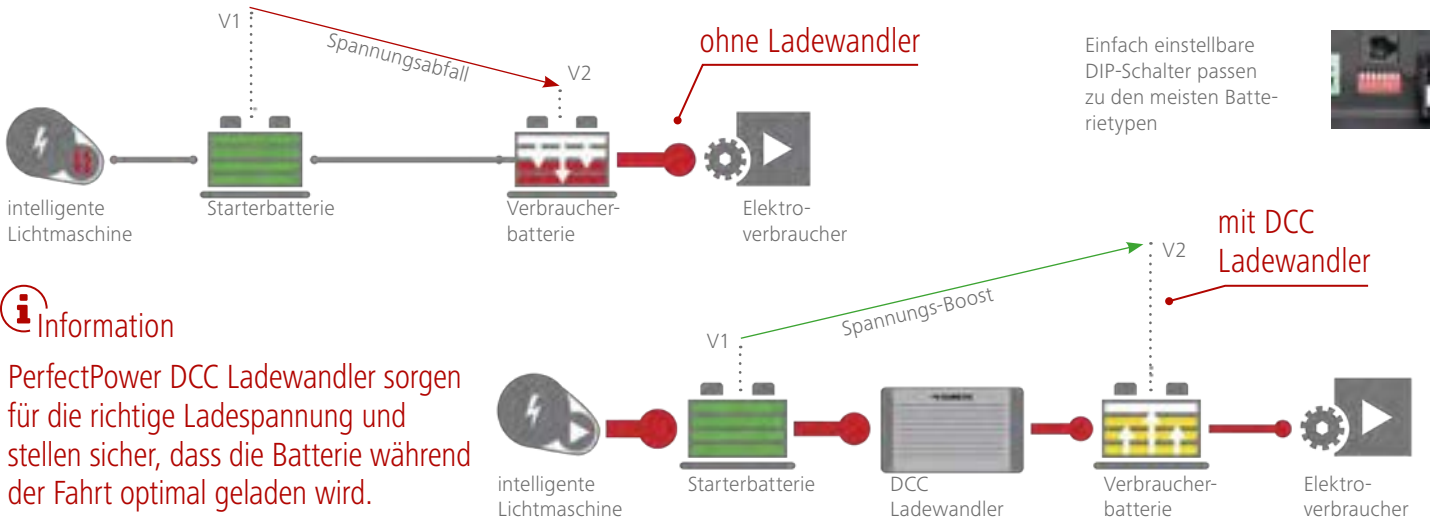
- Die Versorgungsbatterie wird während der Fahrt optimal aufgeladen.
- zuverlässige Lösung für Euro-6-konforme Fahrzeuge
- stabile Ausgangsspannung – geeignet als dauerhafte Stromversorgung für empfindliche Geräte
- Fortschrittliche IUoU-Ladetechnologie – passt sich an alle Batterietypen an. Auch Lithium-Batterien mit BMS (Batteriemangement System). Benötigte Ladespannung lässt sich über DIP-Schalter einstellen und lädt somit diese Lithium-Batterien optimal.
- einfache Konfiguration dank außenseitiger DIP-Schalter – Sie müssen das Gehäuse nicht öffnen
- temperaturkompensiertes Laden mit optionalem Temperaturfühler
- elegantes Gehäuse – exklusives Dometic Design

Betriebstemperatur: -20 – +50 °C
Ausgangsspannung: 12 V

	Ladestrom	Maße (B x H x T)	Gewicht	Art-Nr.	Preis
DCC 1212-10	10 A	153x73x180 mm	1,25 kg	323/337	215,-
DCC 1212-20	20 A	153x73x220 mm	1,55 kg	323/338	320,-
DCC 1212-40	40 A	153x73x260 mm	1,85 kg	323/339	435,-

Ausgangsspannung: 24 V

	Ladestrom	Maße (B x H x T)	Gewicht	Art-Nr.	Preis
DCC 2412-20	20 A	153x73x220 mm	1,55 kg	323/340	247,50
DCC 2412-40	40 A	153x73x260 mm	1,85 kg	323/341	425,-



Ladegerät PerfectCharge IU 812

IUoU Batterieladegerät für 12 V Nass-, Gel- und Vliesbatterien.

Dieses praxisbewährte Batterieladegerät gehört seit vielen Jahren fest zu unserer Produktpalette. Es ist zum Laden von Versorgungsbatterien bis zu 100 Ah konzipiert – beispielsweise für die Batterie der Rangierhilfe Ihres Wohnwagens. Moderne Switch-Mode-Technik sorgt für einen hohen Wirkungsgrad.

Ladegerät und Netzstromversorgung

PerfectCharge IU 812 ist ein universelles Zubehör, das Ihnen zwei nützliche Funktionen zu einem hervorragenden Preis bietet. Das kompakte Gerät lädt Freizeitbatterien mit bis zu 100 Ah und dient bei Bedarf außerdem als Netzgerät.


- für Batterien mit bis zu 100 Ah, z. B. in Wohnwagen-Einparkhilfe
 - schnelles und schonendes Laden trotz Schwankungen der Netzspannung
 - kann auch als Netzgerät verwendet werden
 - verhindert das Überladen der Batterie
 - geeignet für eine Vielzahl von Batterietypen – Nass-, Gel- und Vliesbatterien
- Maße (B x H x T): 120 x 70 x 200 mm; Gewicht: 800 g



323/345 157,50

Bewährte IUoU-Ladetechnik zum Einstiegspreis.

Betriebstemperatur: -20 °C – +45 °C
Ladestrom: 8 A



**POWERBOOZT**

MADE IN GERMANY



Stromversorgung

Entwickelt für das Aufladen an Bord in Wohnwagen und Wohnmobilen

On-Board-Ladegerät Powerboozt

Dieses kompakte und hocheffiziente Onboard-Ladegerät für den Caravan- und Reisemobilmarkt wurde in Deutschland entwickelt und auch komplett gebaut. Dabei wurden die Bedürfnisse des modernen Campers, der eine hohe Ladeleistung fordert, dabei aber ein geräuschloses Laden ohne lästige Lüftergeräusche wünscht, berücksichtigt. Die ausgeklügelte Form des Gehäuses mit seinen Kühlrippen sorgt dafür, dass die Temperatur an der Oberfläche auch beim Dauerladen nicht über die zulässigen Werte steigt. Abgestimmt speziell auf Lithium-Eisenphosphat-Batterien der Marke Powerboozt ist es trotzdem auch einstellbar auf LiFePO4-Batterien anderer Hersteller sowie auf Flüssigsäure-Bleibatterien, GEL-, AGM-Batterien sowie Spiralzellenbatterien (Optima). Das Umschalten erfolgt unmittelbar nach dem Einstecken der Netzspannung und muss dabei nur einmalig erfolgen. Ein mitgelieferter Temperaturfühler sorgt dafür, dass die Lithiumbatterie beim Laden bei Minusgraden nicht mit dem vollen Ladestrom geladen wird und somit zerstört werden könnte. Bei Bleibatterien wird die Ladespannung den Temperaturen angepasst. Ladestrom: max. 25 A; Effizienz: 93 %; Ladekabel: 2 x 4 mm².

Es können 6 verschiedene IUoU-Ladekennlinien ausgewählt werden:

- Lithium (LiFePO4) 14,4 V
- Lithium (LiFePO4) 14,6 V
- Pb (nass, Säure)
- GEL
- AGM (Plattenanordnung)
- AGM (Spiralzellenanordnung)

Inkl. Temperaturfühler.

Nennspannung: 230 V

Maße (B x H x T): 150 x 65 x 160 mm

Packmaß: 26 x 19 x 14 cm

Gewicht: 2 kg

322/866

415,-

BÜTTNER
→ DOMETIC

Temperatursensor integriert!

Bedienteil abnehmbar

MADE IN GERMANY



Ladegerät MT Duo-Automatik

Wie alle Produkte von Büttner Elektronik sind auch die Ladegeräte genau abgestimmt auf ihren Einsatzbereich.

Mehr Infos? Das Bördbuch

Optimale Ladung ist garantiert durch modernste IUoU-Ladekennlinien, ergänzt durch die Langzeitaktivierung und die AGM-, Gel-, LiFePO4-, Säurebatterie-Umschaltung. Somit ist ein überwachungsfreies Laden mit automatischer Batterieregeneration auch bei langen Standzeiten oder im Winterlager garantiert. Alle Geräte können zur Steigerung der Ladeleistung parallel zu bereits bestehenden Ladegeräten geschaltet werden und sind vor Kurzschluss, Überlastung, Verpolung usw. geschützt. Eine Spannungsstabilisierung ist integriert und garantiert auch genügend Ladeleistung bei schwachen oder unstablen Stromnetzen. Das Bedienteil mit Anzeigefunktionen und einschaltbarem Nachtmodus kann abgenommen und als Fernbedienung im Fahrzeug montiert werden (Kabelverlängerung als Option erhältlich).

Ab der Baureihe MT 1240 ist zusätzlich ein zweiter Hauptladeausgang integriert. Dieser ermöglicht zumeist im Marineinsatz, Batteriebänke zu laden, die getrennt voneinander betrieben werden. Bei diesen Geräten ist auch ein 3-Stufen-Schalter vorgesehen, mit dem sich bei schwach abgesicherten Standplätzen die Aufnahmeleistung reduzieren lässt. Alle MT-Ladegeräte werden zur Optimierung der Ladeleistung mit einem Batterie-Temperatursensor geliefert.

	Ladestrom	Maße (B x H x T)	Gewicht	Art-Nr.	Preis
MT 1215	15 A	270 x 70 x 223 mm	2,65 kg	322/116	492,50
MT 1220	20 A	270 x 70 x 223 mm	2,69 kg	322/117	525,-
MT 1230	30 A	270 x 70 x 223 mm	2,79 kg	322/119	650,-
MT 1240	40 A	335 x 70 x 223 mm	3,6 kg	322/119-1	755,-
MT 1260	★ 60 A	335 x 70 x 223 mm	3,8 kg	322/119-2	1.017,50

+ Zubehör

BÜTTNER
→ DOMETIC

1 | Kabelverlängerung

Kabelverlängerung für Bedienteil.

Kabellänge: 5 m

322/121

19,-

2 | Universalhalterung Fiat Ducato

Universalhalter zur Montage eines Ladegerätes an der Sitzkonsole. Lieferumfang: 2 x Haltewinkel, Befestigungsmaterial, Moosgummi.

Maße (L x B x H): 20 x 5 x 5 cm; Packmaß:

22,8 x 8,8 x 4,4 cm; Gewicht: 500 g

322/560

45,-

3 | Kompletthalterung Fiat Ducato

Wenn der Sitzkasten nicht komplett zugebaut ist, ergibt sich auf der Innenseite eine zusätzliche Montagemöglichkeit. Solarregler, Sicherungs- oder Relaishalter finden hier Platz. Die Kompletthalterung umfasst die Universalhalterung sowie ein einbaufertiges und vorgebohrtes Montagebrett. Maße (B x H x T): 15 x 20 x 5 cm; Packmaß: 28,7 x 22,2 x 5,4 cm; Gewicht: 1 kg

322/562

67,50



Wechselrichter RKB-Reitz

Nennspannung: 12 V

- sicheres Design mit elektrischer Isolation von Ein- und Ausgang
- fortschrittlichste SPWM-Technologie (Sine-Pulse-Width-Modulation) – reine Sinuswellenausgabe
- optionaler Ausgang: 220/230 V AC, Netzfrequenz-Auswahl durch DIP-Schalter 50/60 Hz
- geringerer Stand-by-Verbrauch
- betriebsbereiter USB-Ausgang: 5 V DC/1 A



✓ LED-Anzeige



Wechselrichter RKB-Reitz 400 W/1200 W

- Fehler- und Betriebsstatus über eine LED-Anzeige
- Umfassender Schutz dank Eingangsschutzvorrichtung: Überspannungsschutz, Unterspannungsschutz, Überlastschutz, Kurzschlusschutz, Über-temperaturschutz
- betriebsbereiter USB-Ausgang: 5 V DC/1 A

Dauerleistung: 400 W

Spitzenleistung: 1000 W
Maße (B x H x T): 240 x 75 x 130 mm
Gewicht: 1,4 kg

322/751 302,50

Dauerleistung: 1200 W

Spitzenleistung: 2400 W
Maße (B x H x T): 330 x 100 x 232 mm
Gewicht: 3,9 kg

322/752 525,-

Der RKB-Wechselrichter ist ein reiner Sinus-Wechselrichter, der in Reisemobilen dafür sorgt, dass zu jedem Zeitpunkt alle 230-V-Netzverbraucher mit einer Leistungsaufnahme bis zu 400 W/1200 W/3000 W bei maximalem Wirkungsgrad betrieben werden können.



✓ Mit LCD-Display!

Wechselrichter RKB-Reitz 3000 W

- EMV-Charakteristik für Stromversorgungssysteme mit höheren Qualitätsanforderungen (EMV = elektromagnetische Verträglichkeit)
- Unterdrückung von Eingangsspitzenströmen zur Schonung von Lithium-Batteriesystemen
- hoher Ausgangsleistungsfaktor
- doppelte Luftkühlungssteuerung
- LCD-Display zur einfachen Überwachung und Konfiguration der Parameter
- umfassender Schutz: Eingangs-Verpolungsschutz, Eingangs-Überspannungsschutz, Eingangs-Unterspannungsschutz, Ausgang-Überlastschutz, Kurzschlusschutz, Überhitzungsschutz

Dauerleistung: 3000 W

Spitzenleistung: 6000 W
Maße (B x H x T): 560 x 123 x 235 mm
Gewicht: 10,5 kg

322/753 1.352,50

Stromversorgung

Sinus-Wechselrichter SinePower DSP

Ideal für Euro-6-Fahrzeuge mit intelligenter Lichtmaschine.



Die Sinus-Wechselrichter der SinePower DSP Serie liefern eine reine Sinusspannung, die selbst empfindliche 230-Volt-Geräte optimal versorgt. Aufgrund des großen Eingangsspannungsbereichs funktionieren sie auch in modernen Euro-6-Fahrzeugen einwandfrei. Bei Überlastung, Überhitzung, Über- oder Unterspannung schalten sich die cleveren Wechselrichter vorsorglich ab – und automatisch wieder ein, wenn alles wieder im grünen Bereich ist. Der integrierte Lüfter passt sich flexibel an die Last- und Temperaturbedingungen an und läuft daher angenehm leise. Bei den Modellen ab 600 Watt ist eine Fernbedienung im Lieferumfang enthalten, außerdem verfügen sie über einen energiesparenden Standby-Modus.



- kompakt
- tragbar
- preiswert
- ohne Fernbedienung



- kompakt
- tragbar
- preiswert
- mit Fernbedienung



- kompakt
- tragbar
- preiswert
- mit Fernbedienung

Die Fernbedienung mit EIN/AUS/STANDBY ist bei allen DSP-Modellen ab 600 Watt Dauerleistung im Lieferumfang enthalten.



Dauerleistung: 150 W

Spitzenleistung: 300 W
Maße (B x H x T): 126 x 50 x 188 mm
Gewicht: 1,1 kg

12 V 323/300 145,-
24 V 323/301 145,-

Dauerleistung: 600 W

Spitzenleistung: 1200 W
Maße (B x H x T): 230 x 80 x 220 mm
Gewicht: 2,8 kg

12 V 323/304 352,50
24 V 323/305 352,50

Dauerleistung: 1500 W

Spitzenleistung: 3000 W
Maße (B x H x T): 272 x 97 x 340 mm
Gewicht: 4,9 kg

12 V 323/308 722,50
24 V 323/309 722,50

Dauerleistung: 350 W

Spitzenleistung: 700 W
Maße (B x H x T): 126 x 50 x 188 mm
Gewicht: 1,2 kg

12 V 323/302 157,50
24 V 323/303 157,50

Dauerleistung: 1000 W

Spitzenleistung: 2000 W
Maße (B x H x T): 230 x 80 x 240 mm
Gewicht: 3,1 kg

12 V 323/306 525,-
24 V 323/307 525,-

Dauerleistung: 2000 W

Spitzenleistung: 4000 W
Maße (B x H x T): 272 x 97 x 360 mm
Gewicht: 5,2 kg

12 V 323/310 922,50
24 V 323/311 922,50

Reine Sinusspannung – auch für empfindliche Geräte.



Sinus-Wechselrichter SinePower DSP-T

Dieser Komfort-Sinus-Wechselrichter ist dafür ausgelegt, Batteriestrom in reinen 230-V-Wechselstrom umzuwandeln. So gewährleistet er den zuverlässigen Betrieb von Elektrogeräten bis 1200 W mit Strom aus der Fahrzeugbatterie. Die intelligente Netzvorrrangschaltung gewährleistet ein reibungsloses Umschalten von Batteriestrom zu Netzstrom, wenn das Fahrzeug mit dem Stromnetz verbunden ist. Liegt keine Last an, wechselt der Wechselrichter in den energiesparenden Smart-Standby-Modus. Er schaltet automatisch wieder ein, sobald der voreingestellte „Wake-Up“-Bereich erreicht wird. Mit dem eleganten Bedienpanel (bitte separat bestellen) lassen sich alle Einstellungen bequem und flexibel durchführen.



i Reine Sinusspannung – auch für empfindliche Geräte.

Premiuminverter



Mehr? Online!

Nennspannung: 12 V

	Dauerleistung	Spitzenleistung	Maße (B x H x T)	Gewicht	Art-Nr.	Preis
DSP 1312T	1300 W	2400 W	28,4x11,8x40,5 cm	4,8 kg	323/312	932,50
DSP 1812T	1800 W	3600 W	28,4x11,8x40,5 cm	6,1 kg	323/314	1.175,-
DSP 2312T	2300 W	4000 W	28,4x11,8x48,1 cm	6,6 kg	323/316	1.905,-
DSP 3512T	3500 W	6000 W	32,4x12,2x49 cm	10,9 kg	323/318	2.482,50

Nennspannung: 24 V

	Dauerleistung	Spitzenleistung	Maße (B x H x T)	Gewicht	Art-Nr.	Preis
DSP 1324T	1300 W	2400 W	28,4x11,8x40,5 cm	4,8 kg	323/313	932,50
DSP 1824T	1800 W	3600 W	28,4x11,8x40,5 cm	6,1 kg	323/315	1.175,-
DSP 2324T	2300 W	4000 W	28,4x11,8x48,1 cm	6,6 kg	323/317	1.905,-
DSP 3524T	3500 W	6000 W	32,4x12,2x49 cm	10,9 kg	323/319	2.482,50

Highlights:

- batterieschonende Netzvorrrangschaltung
- energiesparender Smart-Standby-Modus
- die reine sinusförmige Ausgangsspannung von 230 V AC eignet sich für empfindliche Elektrogeräte
- der Smart-Standby-Modus spart Energie, wenn das Gerät gerade nicht gebraucht wird
- Benutzerschnittstelle zur einwandfreien Bedienung und Steuerung
- CI-Bus-kompatibel – lässt sich einfach in das Fahrzeugnetz einbinden
- integrierte Netzvorrrangschaltung mit Spannungssynchronisierung
- großer Gleichstrom-Eingangsspannungsbereich – ideal für Euro-6-konforme Fahrzeuge
- last- und temperaturgesteuerter und geräuscharmer Lüfter

+ Zubehör



Kabelset für Sinus-Wechselrichter

Das Dometic SinePower MSI-CCBL dient zum Verbinden von Dometic SinePower Sinus-Wechselrichtern mit der Fahrzeugbatterie.

1000 1300 W	323/325	80,-
1500 1800 W	323/326	97,50
2000 2300 W	323/327	110,-



Komfort-Fernbedienung SinePower

Diese vielseitig einsetzbare Komfort-Fernbedienung für die DSP-T Wechselrichter bietet höchsten Komfort. Sie steuert alle Basisfunktionen (Ein, Aus, Smart-Standby-Modus *), zeigt wichtige Leistungsparameter an und lässt sich ganz nach Bedarf konfigurieren und erweitern. Mit dem Anschluss eines Batteriesensors (Art-Nr. 323/336) wird sie zu einem intelligenten Energie-Monitor, der jederzeit die Kontrolle über den Ladezustand der Batterien ermöglicht. Auch ein MCA-Ladegerät lässt sich über die Komfort-Fernbedienung programmieren und auf Knopfdruck in den lautlosen Nachtmodus umschalten.

Fernbedienung SinePower

Diese komfortable Fernbedienung ist für die einfache Bedienung aller Sinus-Wechselrichter der Dometic DSP-T-Serie ausgelegt und bringt die wichtigsten Standardfunktionen gleich mit: Ein, Aus und Smart Standby. Als optionales Zubehör erhältlich.

- praktische Fernbedienung für die wichtigsten Funktionen: Ein, Aus und Standby
- einfache Bedienung per Knopfdruck

Maße (B x H x T): 80x55x28 mm; Gewicht: 100 g
323/322 87,50

* Energiesparender Smart-Standby-Modus:

SinePower DSP-T Sinus-Wechselrichter wechseln automatisch in den energiesparenden Smart-Standby-Modus, wenn keine (oder nur wenig) Energie abgerufen wird. Auf Ihrer Fernbedienung können Sie einstellen, wann der Wechselrichter wieder „aufwachen“ soll – schon beim Laden des Mobiltelefons oder erst bei größeren Lasten wie Wasserkocher oder Föhn. Außerdem können Sie den Batterieschutzmodus aktivieren, dann schaltet sich der Wechselrichter nach einer gewissen Zeit im Standby-Modus automatisch ab, um eine unnötige Entladung der Batterie zu vermeiden.



Maße (B x H x T): 150x110x23 mm
 Gewicht: 150 g **323/323 162,50**



MT PL 300 SI



MT PL 600 SI



MT PL 1500 SI



Sinus-Wechselrichter PowerLine PL-Serie 300 W/600 W/1500 W

Die PowerLine Wechselrichter von Büttner Elektronik liefern eine reine Sinusspannung. In je-weiligen Leistungsfenster (300 W, 600 W, 1500 W) können selbst empfindliche Verbrau-cher störungsfrei betrieben werden. Alle Geräte sind mit einer Fernbedienung ausgerüstet, um den Wechselrichter vom Innenraum anzusteuern. Zusätzlich können die Geräte auch über einen Steuereingang gestartet werden. Entweder di-rekt über ein 12-V-Signal oder über einen

Batterie-Computer MT 5000 iQ. Somit kann auch ohne Netzanschluss bei Stromüberschuss (z. B. Solar) ein E-Bike-Ladegerät an Bord direkt über den Wechselrichter geladen werden. Sämtliche Sicherheits- und Überwachungsfunk-tionen sind integriert. Diese sorgen ebenso wie die temperaturgesteuerten Hochleistungslüfter für einen störungsfreien Betrieb. Die Leerlauf-stromaufnahme ist sehr gering, um die Bord-batterie so wenig wie möglich zu belasten.

Einbaufertige Lieferung: Alle Wechselrichter werden anschlussfertig mit Steckdose, Fernbe-dienung (Leitungslänge 5 m) und Batterie-Anschlusskabel mit integrierter Sicherung gelie-fert.

Eingangsspannung: 10 – 16 V.



	Dauerleistung	Maße (B x H x T)	Gewicht	Art-Nr.	Preis
MT PL 300 SI	300 W	165 x 80 x 220 mm	1,97 kg	322/710	210,-
MT PL 600 SI	600 W	165 x 80 x 250 mm	2,43 kg	322/711	420,-
MT PL 1500 SI	1500 W	170 x 100 x 330 mm	5 kg	322/712	735,-

Information

Einfach E-Bike laden.

Die ideale Lösung hierfür ist die Netzumschaltung MT NU 3600 in Verbindung mit dem Bat-terie Computer MT 5000 iQ, der für die Ansteuerung der Netzumschaltung genutzt werden kann. Alle Innenraum-Steckdosen werden dann automatisch entweder vom Netz des Camping- oder Stellplatzes oder autark vom Wechselrichter versorgt und zusätzlich ist die Batterie-Kapazität immer im Blick. Ein-fach am Batterie-Computer den Steuerausgang programmieren (z. B. bei 95 % ON und bei 90 % OFF) und diesen mit der Netzumschaltung verbinden. Jetzt werden zuerst die Bordbatterien aufgeladen und mit dem Stromüberschuss, etwa durch Solarenergie bei aktiver Netzumschaltung, die E-Bike-Akkus.



Sinus-Wechselrichter PowerLine Kombi-Paket

Das Kombi-Paket sorgt dafür, dass auf den In-nenraum-Steckdosen immer 230 V vorhanden sind, unabhängig davon, ob der Wechselrichter eingeschaltet oder Landstrom eingesteckt ist.

MT-PL 1500 SI + MT NU 3600

Dauerleistung: 1500 W

Nennspannung: 12 V

Gewicht: 13 kg

322/567

902,50

Netzumschaltung MT NU 3600

für Sinus-Wechselrichter

Intelligente Reisemobil-Netz-Vorrangschaltung mit sehr hoher Schaltleistung. Geeignet für alle Sinus-Wechselrichter, wenn keine Netzumschaltung integriert ist oder die ange-schlossenen Verbraucher diese überlasten wür-den. Die Netzumschaltung sorgt dafür, dass auf den Innenraum-Steckdosen immer die optimale 230-V-Versorgung anliegt. Entweder über Land-strom, wenn am Campingplatz eingespeist wird, oder autark über einen Wechselrichter. Zusätz-lich kann ein 230-V-Ausgang freigeschaltet werden. Angesteuert über einen Batterie-Computer MT 5000 iQ oder ein beliebiges 12-V-Steuersig-nal. Somit kann auch ohne Netzanschluss bei Stromüberschuss (z. B. Solar) ein E-Bike-Ladegerät an Bord aktiviert und über den Wechselrich-ter geladen oder bei ausreichend Ladeleistung während der Fahrt die Innenraum-Klimaanlage genutzt werden.



MT NU 3600



Folgende Anschlussmöglichkeiten stehen zur Verfügung:

- Eingang Netz/Landstrom
 - Eingang Wechselrichter
 - Ausgang für Ladegerät und Kühlschrank usw.
 - Ausgang zu Innenraum-Steckdosen
 - Ausgang 230 V nach Ansteuerung 12 V
 - Signalausgang für Betriebszustand
- Nennspannung: 230 V
Nennstrom: 16 A
IP-Schutzklasse: IP55
Maße (B x H x T): 160 x 145 x 77 mm
Gewicht: 400 g

322/713

195,-



MT NU 2300



Netzumschaltung MT NU 2300

für Sinus-Wechselrichter

Externe Netz-Vorrangschaltung mit einer Schalt-leistung bis 2300 Watt. Geeignet für Sinus-Wechselrichter im Reisemobil ohne integrierte Netzumschaltung. Auf die Innenraum-Steckdo-sen ist entweder der Wechselrichter durchge-schaltet oder, falls vorhanden, 230 V von der Außeneinspeisung.

Nennspannung: 230 V

Nennstrom: 10 A

IP-Schutzklasse: IP55

Maße (B x H x T): 113 x 55 x 93 mm

Gewicht: 255 g

322/029

130,-



Stromversorgung

i Information

Welchen Wechselrichter für welchen Einsatz?

Ein Wechselrichter produziert aus 12-V-Bordspannung eine Wechselspannung von 230 V. Handelsübliche Endgeräte können somit an der normalen Bordbatterie betrieben werden. Je nach Aufnahmeleistung der Verbraucher muss der entsprechende Wechselrichter gewählt werden.

Reiner Sinus-Wechselrichter oder modifizierter Sinus?

MT Geräte sind reine Sinuswechselrichter. Der Strom ist absolut vergleichbar mit normalem Haushaltsstrom. Somit kann – wenn die Leistungsklasse stimmt – ohne Einschränkung jedes Elektrogerät betrieben werden. Einfache und weitaus kostengünstigere Geräte, die als „Modifizierte“, „Quasi-“ oder Trapez-Wechselrichter angeboten werden, können viele Endgeräte nicht oder nur mit Einschränkung betreiben. Wer auf Nummer sicher gehen will, dem empfehlen wir grundsätzlich einen Wechselrichter mit reiner Sinus-Spannung.

✓ Bedienteil abnehmbar



Wechselrichter: 230 V aus der Bordbatterie

MT-Wechselrichter sind „Made in Germany“ und stellen immer und überall eine optimale 230-Volt-Versorgung aus der Bordbatterie zur Verfügung.

Alle MT-Geräte arbeiten als reine Sinuswechselrichter. Somit garantieren alle MT-SI-Wechselrichter den uneingeschränkten Betrieb auch empfindlicher Verbraucher (z. B. Kaffeemaschinen von Saeco, Jura, Senseo etc.) an Bord. Selbst moderne Staubsauger mit Sensorsteuerung und hochempfindliche Empfangsgeräte können problemlos und ohne Einschränkungen betrieben werden. Bereits der MT 600 SI-N reicht aus, um TV/SAT, Video, DVD, Computer oder Akkulader problemlos zu betreiben. Für größere Verbraucher stehen Geräte mit 1200 Watt bzw. 1700 Watt zur Verfügung.

Alle Geräte sind überlastfähig und verfügen über Flüsterlüfter sowie Überwachungs- und Abschaltfunktionen. Das Bedienteil mit Anzeige-funktionen kann abgenommen und als Fernbedienung im Fahrzeug montiert werden. Eine Kabelverlängerung (5 m) wird mitgeliefert. Eine integrierte Lasterkennung schaltet bei Nichtgebrauch die Geräte in einen Stromsparmmodus und bei Bedarf auch vollautomatisch komplett aus. Die großen Wechselrichter sind auch mit Netzumschaltung erhältlich.

Diese Geräte erkennen, ob extern Landstrom anliegt und schalten selbstständig um. Solange Landstrom von außen anliegt, bleibt der Wechselrichter ausgeschaltet und auf den Innenraumsteckdosen steht der Landstrom zur Verfügung. Ist kein Landstrom mehr vorhanden, kann der Wechselrichter gestartet werden und die gleichen Steckdosen werden jetzt mit Wechselrichterstrom versorgt.

Alle Wechselrichter werden anschlussfertig mit Steckdose und Batteriekabel (1,2 m) geliefert.

- Eingangsspannung: 10,5 V bis 15 V
- Ausgangsspannung: 230 V AC / 50 Hz, quarzstabilisiert

Sinus-Wechselrichter MT

Typ MT 600 SI-N

Dauerleistung: 600 W
 Spitzenleistung: 1200 W
 Maße (B x H x T): 335 x 70 x 270 mm
 Gewicht: 3,8 kg
 mit Netzumschaltung **322/124 840,-**

Typ MT 1200 SI

Dauerleistung: 1200 W
 Spitzenleistung: 2000 W
 Maße (B x H x T): 400 x 70 x 299 mm
 Gewicht: 6 kg
 ohne Netzumschaltung **322/132 1.122,50**
 mit Netzumschaltung **322/145 1.207,50**

Typ MT 1700 SI

Dauerleistung: 1700 W
 Spitzenleistung: 3000 W
 Maße (B x H x T): 480 x 70 x 299 mm
 Gewicht: 7,1 kg
 ohne Netzumschaltung **322/146 1.280,-**
 mit Netzumschaltung **★ 322/149 1.340,-**

+ Zubehör



Wechselrichter Einbauset KlimaBox
Mit dem 12-V-Sinus-Wechselrichter MT 1700 SI-K in Verbindung mit der KlimaBox ist es möglich, 230-V-Klimaanlagen mittlerer Leistungsklasse auch während der Fahrt zu betreiben.

Im Standbetrieb versorgt der Sinus-Wechselrichter alle Haushaltsgeräte bis 1700 Watt an Bord mit 230 Volt aus der 12-V-Bordbatterie. Ein Knopfdruck genügt und der Wechselrichter schaltet bei ausreichender Bord- bzw. Ladeleistung die Klimaanlage zu. Diese kann dann auch während der Fahrt betrieben werden.
 Maße (B x H x T): 480 x 70 x 299 mm
 Gewicht: 8 kg **322/152 1.510,-**



Ladeleitungsset

Für Wechselrichter MT 1700 SI-K.
 Kabellänge: 6 m **322/398-1 137,50**

Hochlast-Sicherungssatz

Für Typ: MT 1200, MT 1700, ICC 1600;
 250 A **322/227 52,50**

Kabelverlängerung für Bedienteil

Kabellänge: 5 m **322/121 19,-**



i Ladegerät mit Wechselrichter

✓ Fernbedienung integriert

sinus

BÜTTNER
→ DOMETIC



Mehr Infos?
Das Bördbuch **i**

Stromversorgung

ICC-Wechselrichter/Lade-Kombination

Der ICC ist die universelle Stromversorgung für Reisefahrzeuge. Die Geräte wurden speziell für den mobilen Einsatz entwickelt und vereinen Automatik-Ladegerät und Sinus-Wechselrichter. Alle Ansprüche, die an moderne Reisemobile gestellt werden, sind berücksichtigt. Wird Landstrom angelegt, startet der Lader automatisch und lädt je nach Batterietyp und Kapazität (einstellbar) die Bordbatterien und bei Bedarf zusätzlich die Startbatterie. Ist der Landstrom-Eingang schwach abgesichert, können die Geräte begrenzt werden. Werden hohe Anlaufströme (z. B. Klimaanlage) gebraucht, werden diese kurzzeitig aus der Bordbatterie zur Verfügung gestellt. Diese Aufgabe übernimmt der integrierte Sinus-Wechselrichter. Er kann sehr hoch belastet werden und ist mit einer automatischen Netzumschaltung ausgerüstet. Solange Landstrom anliegt, wird dieser auf die Innenraum-Steckdosen geschaltet. Ist keine externe Stromquelle verfügbar, versorgt der Wechselrichter die Steckdosen. Dieser verfügt auch über eine integrierte Lasterkennung, um den Wechselrichter

bei längerem Nichtgebrauch in den Stromsparmodus zu versetzen. Inklusive Fernbedienung für den Innenraum. Hierüber wird der Wechselrichter gestartet und kann in den Automatik-/Dauer-/Nachtmodus geschaltet werden. Ebenso wird angezeigt, ob Landstrom anliegt und wie viel Leistung der Wechselrichter momentan abgibt. Eingangsspannung: 10,5 – 15 Volt

Typ ICC 12V 1600 SI-N/60A

Inklusive Kabelsatz.
Ladestrom: 60 A; Dauerleistung: 1600 W; Spitzenleistung: 2500 W; Maße (B x H x T): 210 x 113 x 335 mm; Gewicht: 10,5 kg mit Netzumschaltung **322/148 1.822,50**

Typ ICC 12V 3000 SI-N/120A

Ladestrom: 120 A; Dauerleistung: 3000 W; Spitzenleistung: 5000 W Maße (B x H x T): 430 x 132 x 370 mm Gewicht: 18,8 kg mit Netzumschaltung **322/151 2.602,50**



+ Zubehör



1 | Hochlast-Sicherungssatz

Kann als zusätzliche Stromsicherung in den bereits serienmäßig mitgelieferten Kabelsatz integriert werden (inkl. Sicherung).
ICC 1600 **322/227 52,50**
ICC 3000 **323/116 172,50**

2 | Universal Kabelsatz

ICC 12 V 3000 SI-N/120 A
Kabelsatz zum Anschluss des Wechselrichters an die Batterie. Bestehend aus 2 Kabeln mit je 1,5 m; 95 mm². **322/849 210,-**



ICC Info Control

Das digitale Einbau-Bedienteil für die Innenraum-Überwachung der Wechselrichter/Lade-Kombinationen ICC 1600 und ICC 3000 mit vielen Einstellmöglichkeiten. Im Display werden Ladestrom, Spannung, Batterietemperatur und die momentane Ladesituation angezeigt. Je nach Betriebsmodus kann der angeschlossene ICC dann auch ein-/ausgeschaltet bzw. in den Nacht- oder Eco-Modus versetzt werden. Des Weiteren ist es möglich, die Eingangsstrom-Begrenzung an die vorhandene Absicherung des 230-V-Netzeingangs vom Innenraum anzupassen. Hierdurch wird verhindert, dass am schwach abgesicherten Stellplatz die Sicherung auslöst. Maße (B x H x T): 130 x 70 x 36 mm; Gewicht: 140 g **322/031 267,50**


Batterie-Control-Booster MT BCB 10/10 IUoU

Lader/Booster/Pulser für optimale Ladung im Caravan

Optimale Ladekombination für alle Caravans und kleine Reisefahrzeuge. Am 230-V-Netz wird mit 10 A die Batterie aufgeladen. Das Langzeit-Ladeprogramm (Temperaturfühler im Lieferumfang) garantiert ein ständiges Laden an 230 V. Ein integrierter Pulser verhindert zusätzlich das Sulfatieren der Batterie. Ist der Caravan mit dem Zugfahrzeug verbunden, sorgt während der Fahrt der integrierte 12-V-Booster für optimale Ladung. Spannungsverluste durch die langen und nicht ausreichend dimensionierten Verbindungsleitungen werden vollständig ausgeglichen. Bedingt durch die Steckverbindung wird der Eingangsladestrom auf max. 11 A begrenzt.

Batterietyp: einstellbar (Flüssig, AGM, Gel, LiFePO4)
Ladestrom: im 12-V-Booster-Betrieb: 10A/10 A bei 230-V-Ladebetrieb: 10A

Bedienteil abnehmbar



MADE IN GERMANY

Lieferumfang: Temperaturfühler; Kabelverlängerung (5 m) für das abnehmbare Bedienteil
Maße (B x H x T): 223 x 70 x 270 mm
Gewicht: 2,45 kg **322/128 460,-**



Die optimale Ladung für Reisefahrzeuge



Mehr Infos?
Das Bördbuch **i**

BÜTTNER
DOMETIC

Die Ladung der Bordbatterie(n) ist in den seltensten Fällen optimal. Die 230-V-Ladung ist zumeist schwach, hat nicht die richtige Kennlinie und ist auch während der Fahrt mehr als ungenügend. Bei neueren Fahrzeugen (Euro 5 und Euro 6), die mit einer Abschaltung der Lichtmaschine ausgestattet sind, findet zeitweise überhaupt keine Ladung statt. Teilgeladene Batterien, schneller Leistungsabfall und ein viel zu früher Ausfall der Batterien sind die Folge. Nicht ganz unproblematisch ist auch die Ladung von Lithium-Batterien (LiFePO₄), da die meisten Modelle temperaturüberwacht geladen werden müssen. Die optimale „Made in Germany“ Lösung hat Büttner Elektronik.



Stromversorgung

MT Lade-Booster sind die richtige Wahl, wenn die vorhandene 230-V-Ladung absolut ausreicht. Die Geräte werden direkt in die Ladeleitung geschaltet und übernehmen im Fahrbetrieb die Vollladung (IUoU) mit jeweils 25/30/45/50/60/75 A oder 90 A.

Der **MT BCB** ist eine clevere Kombi aus 230-V-Ladegerät mit Pulser und einem 12-V-Ladebooster. Während der Fahrt und am Stromnetz stehen den Bordbatterien modernste IUoU-Lade-Kennlinien zur Verfügung. Problemlos ist auch die Langzeitladung. Darüber hinaus sorgt ein Pulser dafür, dass schädliche Sulfatierung verhindert wird.

MT BCB 25/20 ist die optimale Ergänzung für jedes Reisemobil, das mit Flüssig-, AGM-, Gel- oder LiFePO₄-Batterien ausgestattet ist. Der BCB wird parallel in die bereits vorhandene Ladeleitung zur Batterie angeschlossen. Ist 230 V vorhanden, werden 20 A zusätzlich zur Verfügung gestellt. Im Fahrbetrieb arbeitet der MT BCB dann als Booster. Dieser fordert Ladestrom an, reguliert auf die geforderte Ladespannung und lädt mit 25 A (umschaltbar 20 A) und optimaler Kennlinie die Bordbatterie/n voll.

MT BCB 30/30, MT BCB 40/40 und MT BCB 60/40 verfügen über die gleichen Eigenschaften. Durch ihre hohe Ausgangsleistung eignen sie sich auch optimal als Basis-Ladegerät für den Selbstausbau und Kastenwageneinsatz. Ein Trennrelais wird nicht mehr benötigt. Einfach Ladeleitung von der Startbatterie über den MT BCB zur Bordbatterie führen und schon werden die Batterien in jedem Betriebszustand optimal geladen.

Mit den **Power-Packs** ist die Ladeproblematik zu Ende gedacht. Eine leistungsstarke Solaranlage kombiniert mit einem MT BCB und einem Batterie-Computer. Für alle, die in jeder Lebenslage keine Kompromisse eingehen wollen.




Hochlastrelais (80 A) mit Einbausatz
Bei Fahrzeugen mit bereits integriertem Elektroblock (EBL) und Fahrzeugen mit bereits verbauter Basiselektronik (EBL, CBE usw.) kann der BCB 30/30 verbaut werden. Hierzu wird ein Hochlastrelais (80 A) mit Einbausatz benötigt.

322/123 172,50



MT BCB 25/20 IUoU

Bedienteil
abnehmbar



Batterie-Control-Booster MT BCB 25/20 IUoU

Der **Batterie-Control-Booster MT BCB 25/20** von Büttner Elektronik ist die ultimative 3-in-1-Lösung zur optimalen Ladung Ihrer Bordbatterie(n). Er kann parallel zur bereits vorhandenen Ladetechnik im Reisefahrzeug integriert werden.

- 1. Am 230-V-Netz:** Der BCB unterstützt das eventuell bereits vorhandene Ladegerät mit zusätzlichen 20 A und erfüllt mit seiner temperaturgeführten IUoU-Kennlinie (Flüssig-Säure/Gel/AGM/LiFePO₄) auch die geforderten Ladekennlinien.
- 2. Während der Fahrt:** Durch die Boosterfunktion optimiert der **MT BCB 25/20** die Aufladung auch im Fahrbetrieb. Auch hier ist die IUoU-Ladung aktiv und je nach Ladezustand unterstützt der BCB die Vollladung mit 25 A. Spannungsverluste durch lange Ladeleitungen werden vollständig ausgeglichen. Bei längeren Fahrstrecken wird so eine Vollladung garantiert, eine Überladung der Bordbatterie ist dagegen ausgeschlossen.
- 3. Pulserfunktion:** Ist aktivierbar. Verhindert, dass Pb-Batterien durch Sulfatieren ausfallen.

Montage: Dem BCB 25/20 liegt ein Hochlastrelais mit Kabelsatz und Sicherung bei. Somit ist der Einbau sehr einfach zu realisieren, auch bei Fahrzeugen mit bereits verbautem Elektroblock (EBL, CBE).

Maße (B x H x T): 233 x 70 x 270 mm
Gewicht: 4,4 kg



MT BCB 25/20 IUoU 322/496 787,50

Batterie-Control-Booster MT

Lader/Booster/Pulser in einem Gerät

Durch die höhere Ausgangsleistung (30 A, 40 A, 60 A) sind diese Geräte auch optimal als Haupt-Ladezentrale einsetzbar. Für den Selbst- oder Kastenwagenausbau können die BCBs direkt zwischen Start- und Bordbatterie integriert werden. Einstellbar auf Nass-, Gel-, AGM- und gängige LiFePO₄-Batteriesysteme.

- 1. Am 230-V-Netz:** Es werden 30 A bzw. 40 A zur Verfügung gestellt. Die Leistung kann am Gerät um jeweils 10 A verringert werden.
- 2. Fahrbetrieb:** Auch hier ist die IUoU-Ladung aktiv und mit jeweils 30 A, 40 A bzw. 60 A wird je nach Ladezustand die Boosterfunktion aktiviert und so die Vollladung garantiert.
- 3. Pulserfunktion:** Wie auch beim BCB 25/20 ist die Pulserfunktion aktivierbar.

Montage: Wird der BCB als alleinige Ladestation eingesetzt, ist kein Hochlastrelais erforderlich. Bei Fahrzeugen mit bereits integriertem Elektroblock (EBL, CBE usw.) kann der BCB 30/30 verbaut werden. Hierzu wird ein „Hochlastrelais (80 A) mit Einbausatz“ benötigt.

Maße (B x H x T): 300 x 70 x 270 mm
Gewicht: 3,8 kg

MT BCB 30/30 IUoU 322/188 1.007,50
MT BCB 40/40 IUoU 322/191 1.142,50
MT BCB 60/40 IUoU 322/169 1.352,50



Die optimale Ladung für Reisefahrzeuge

IUoU-Lade-Booster MT

Optimale Ladung auch bei kurzen Fahrten

Endlich ist es möglich, die optimale und schnelle Ladung auch während der Fahrt zu garantieren. Der IUoU-Lade-Booster wird einfach in die Ladeleitung zur Bordbatterie geschaltet. Die Geräte sind in mehreren Leistungsstufen erhältlich und erhöhen durch ihre IUoU-Ladekennlinien bei Bedarf nicht nur den Ladestrom von der Lichtmaschine, sondern heben zusätzlich auch die Ladespannung auf den Wert an, der für den jeweiligen Batterietyp für eine Vollladung notwendig und von den Batterieherstellern gefordert wird.

- modernste Ladetechnik für hohe Ladeleistung auch während kurzer Fahrstrecken
 - Bei längeren Fahrten wird durch die IUoU-Ladung eine Vollladung garantiert und eine Überladung ausgeschlossen.
 - Alle Geräte sind auf Gel-, AGM-, Flüssig-Säure- und LiFePO4-Batterien einstellbar.
 - abnehmbares Bedienteil, das im Innenraum zur Fernüberwachung dienen kann
 - optimale Ladung bei Fahrzeugen „Euro 5“ mit Batterie-Management und „Euro 6“ Fahrzeugen
 - Lieferung inkl. Temperaturfühler
- Maße (B x H x T): 270 x 70 x 223 mm

MT LB 30 Ladestrom: 30 A
Gewicht: 2,59 kg **322/497 492,50**

MT LB 60 Ladestrom: 60 A
Gewicht: 2,61 kg **322/153 692,50**


MT LB 50 ★ Ladestrom: 50 A
Gewicht: 2,93 kg **322/498 565,-**

MT LB 90 ★ Ladestrom: 90 A
Gewicht: 2,81 kg **322/158 902,50**



Bedienteil abnehmbar

BÜTTNER
→ DOMETIC



Zubehör

Anschlusskabelsatz für Ladebooster LB 50

Vereinfacht den Einbau, da alle erforderlichen Kabel und Sicherungen beiliegen.



322/848 85,-

Überbrückungs-Relais Kabelsatz für LB 50

Verbindet Startbatterie und Zentralelektrik bei Motorstillstand. Erforderlich bei CBE und Nord-electronica.

322/858 49,95

Information

Lade-Booster – Für die Ladung der Aufbau-Batterie im Fahrbetrieb ist heutzutage ein **Lade-Booster unumgänglich**, da die Lichtmaschine diese Funktion nicht mehr übernimmt bzw. dafür grundsätzlich auch nicht ausgelegt ist. Wer einen solchen vorsehen will, muss aber im Vorfeld prüfen, ob die Serien-Verkabelung bzw. die verbaute Elektrozentrale für ein leistungsstarkes Gerät ausreichend dimensioniert ist. Grundsätzlich sind alle uns bekannten Basisanlagen für mind. 25 A bzw. 30 A ausgelegt. Ein **MT LB 30** kann somit problemlos eingesetzt werden, da dieser auf 25 A reduziert werden kann.

Viele Fahrzeuge und deren Infrastruktur sind aber auch für eine Ladeleistung von bis zu 50 A ausgelegt und dementsprechend abgesichert. Hier empfiehlt sich ein **MT LB 50**, der auch um 5 A reduziert werden kann und für optimale und leistungsstarke Ladung auch bei kürzeren Fahrstrecken sorgt. Bei Lade-Boostern ab 60 A muss von einer **Fachwerkstatt** vorab **geprüft** werden, ob die vorhandene Verkabelung und die u. U. vorhandene Elektrozentrale für diese hohe Ladung ausgelegt ist. Dies trifft auch für die umseitig beschriebenen **BCB-Geräte** zu, bei denen Ladebooster und 230-V-Ladeteil in einem Gehäuse

verbaut sind. Beide Ausführungen (Booster + BCB) befinden sich in einem speziell dafür ausgelegten Alugehäuse. Dies ist der im Reisemobil ungünstigen Einbausituation geschuldet und dem Umstand, dass sich die Geräte bei konstanter Ladeleistung in einem einfachen Gehäuse stark erwärmen würden und dadurch die Ladeleistung aufgrund der Wärmeentwicklung zurückgeregelt werden müsste. MT-Geräte von **Büttner Elektronik** sind speziell für Reisefahrzeuge gebaut und für **volle Dauerleistung** ausgelegt und belegen aus diesem Grund auch bei Vergleichstests immer vordere Plätze.




Lade-Booster MT LB 2412

Mit 24 V die 12 V Bordbatterie/n laden



Optimale Ladung der 12-V-Bordbatterien, wenn die Basis des Reisefahrzeugs mit einer 24-V-Anlage ausgerüstet ist. Günstiger als eine zweite Lichtmaschine und außerdem optimale IUoU-Ladung auch bei Fahrzeugen mit moderner Lichtmaschinensteuerung. Ein Batterie-Trennrelais muss nicht verwendet werden. Bei Fahrzeugstart beginnt der Ladebooster Leistung abzugeben. Je nach eingestelltem Batterietyp wird auf die vom Batteriehersteller geforderte Ladespannung erhöht, um den Vollladezustand zu erreichen.

- modernste Ladetechnik für hohe Ladeleistung auch während kurzer Fahrstrecken
- bei längeren Fahrten wird durch die IUoU-Ladung eine Vollladung garantiert und eine Überladung ausgeschlossen



MT LB 2412-45

Der MT Lade-Booster ist mit einem Wahlschalter (Gel, AGM, LiFePO4 und Flüssigsäure) und einem Temperatursensor für die Batterie ausgestattet. Das Bedienteil ist abnehmbar und kann im Innenraum als Fernbedienung montiert werden.

Nennspannung: 24 V
Ausgangsspannung: 12 V
Maße (B x H x T): 270 x 70 x 223 mm
Ladestrom: 45 A
Gewicht: 2,9 kg

322/168 782,50

Bedienteil abnehmbar





☛ optimales Preis-Leistungs-Verhältnis



Solarmodul FF

Frankana Freiko bietet Solarmodule und Kompletanlagen mit optimalem Preis-Leistungs-Verhältnis an. Besonders geeignet für die Batterieanlage im Freizeiteinsatz bei Reisemobil, Caravan und zur Haus- und Hüttenversorgung.

Die **FF-Solarmodule** sind mit monokristallinen Hochleistungszellen ausgerüstet, die mit einem Spezialglas gegen Witterungseinflüsse geschützt sind. FF-Solarmodule sind für mobile Anwendungen ausgelegt, aber auch optimal für den stationären Einsatz unter widrigsten Bedingungen geeignet. Am umlaufenden Alurahmen ergeben

sich vielfältige Montagemöglichkeiten (Montageprofile, Dachgepäckträger usw.). Rückseitig ist eine stabile Anschlussdose vorhanden.

Leistungsgarantie 20 Jahre.

- speziell entwickelt für den mobilen Freizeiteinsatz im Reisemobil, Caravan sowie in Haus- und Hüttenversorgung
- mit monokristallinen Hochleistungszellen ausgerüstet
- montagefreundliche Kompletanlagen optimal aufeinander abgestimmt mit hochwertigen Komponenten



FF 110

Nennleistung: 110 Wp; Tagesleistung: 440 Wh; Maße (LxBxH): 1190x540x40 mm; Gewicht: 7,9 kg **322/051 320,-**

FF 160

Nennleistung: 160 Wp; Tagesleistung: 640 Wh; Maße (LxBxH): 1495x675x40 mm; Gewicht: 9,5 kg **322/695 417,50**



Mehr? **Online!**



☑ montagefertig

☑ vibrationsbeständig



☑ hochwertige Komponenten

☑ speziell entwickelt



20 Jahre Leistungs-garantie

☑ montagefreundlich



Caravan

Reisemobil



Hüttenversorgung

Solar-Kompletanlage FF Power Set Plus

FF-Solarmodule bieten wir in zwei Leistungsstufen an und decken damit die komplette Bandbreite für den mobilen Einsatz ab. Um den Einbau in Reisefahrzeuge einfach und schnell zu bewerkstelligen, haben wir Kompletanlagen zusammengestellt. Diese sind montagefreundlich, optimal aufeinander abgestimmt und beinhalten hochwertige Komponenten.

Mit den **FF SK-Power Set Plus** Kompletanlagen bietet Frankana Freiko montagefertige Solarsets inklusive Solarmodul, Dachhalterung, Klebeset, Solarregler und Anschlusskabel für die schnelle und einfache Montage direkt an die Bordbatterie.

FF SK-Power Set Plus Lieferumfang: Solarmodul, Dachhalterung, Dachdurchführung, Klebeset und Zubehör, Solarregler, Anschlusskabelsatz.

Gefahr!, H225, H315, H318, H336, H412, EUH066, EUH208, EUH210, EUH211



	Nennleistung	Tagesleistung	Modulanzahl	Maße (LxBxH)	Gewicht	Art-Nr.	Preis
FF SK 110	110 Wp	440 Wh	1	1310x540x40 mm	10,5 kg	322/687	502,50
FF SK 160	160 Wp	640 Wh	1	1615x675x40 mm	12,4 kg	322/695-1	630,-
FF SK 220	220 Wp	880 Wh	2	1310x540x40 mm	18,5 kg	322/051-2	887,50
FF SK 320	320 Wp	1280 Wh	2	1615x675x40 mm	24 kg	322/695-2	1.060,-



LILIE Solarmodul Campere – Solarstrom nach Maß

Die monokristallinen **campere**-Solarmodule von LILIE mit überprüften First-Choice-Zellen (78 x 39 mm) ermöglichen Ihnen eine optimale Ausnutzung der vorhandenen Freifläche.

Eine Vielzahl von Aufbauten macht die Dachfläche Ihres Wohnmobils zu einer Herausforderung für die Installation einer Solaranlage.

Im Gegensatz zur klassischen Montage in Reihenschaltung können parallel geschaltete **campere**-Solarmodule auch mit unterschiedlichen Stromstärken verbaut werden. Die Stromstärken aller Module werden addiert und bilden so die Gesamtstromstärke. Die Solarmodule müssen lediglich die gleiche Spannung aufweisen.

Wird bei einer klassischen Montage in Reihenschaltung ein Solarmodul zum Teil verschattet, mindert das den Stromertrag aller weiteren Module. Die innovative Parallelschaltung der **campere**-Solarmodule SPL25 und SPL105 von LILIE verhindert diesen Effekt. Da die Spannung in paralleler Schaltung gleichbleibend ist, wird nur die Leistung der teilverschatteten Module eingeschränkt. Alle anderen Module liefern weiterhin volle Leistung.



✓ **einfache Erweiterung** der Anlage durch Plug & Play möglich, keine aufwendige Kabelverlegung notwendig

✓ **einfache Erweiterung der Solaranlage** auf dem Dach durch Zubehör und beliebig erweiterbar



✓ **unkomplizierte Montage** mit fertig konfigurierten Kabeln und Steckersets

✓ **kombinieren** Sie Module mit unterschiedlichen Größen und Stromstärken

✓ **kostengünstige Erweiterungsmöglichkeit**, bei Nachrüstung ist der Installationsaufwand minimal

NEU

Solarleitung mit Stecker

Für die Verbindung von Solarmodulen und Laderegler, einadrig. Die spezielle OF LEX Isolierung ist temperatur-, UV-, ozon- und wetterbeständig. Passend für SPL25 und SPL105.

Kunststoffummantelt, sehr flexibel, 2 x 6 mm². Beidseitig konfektioniert mit MC4-Steckern.




1 m **322/887** **20,-**

Kunststoffummantelt, sehr flexibel, 2 x 10 mm², rot/schwarz, einseitig konfektioniert mit MC4-Steckern.



5 m **322/885** **47,50**

campere



Solarladeregler Serie LSR MPPT

Hochentwickelte MPPT (Maximum Power Point Technologie) mit einer Tracking-Effizienz von bis zu 99,5 % und einem Spitzenwirkungsgrad von 98 %. Automatische Spannungserkennung 12 V oder 24 V. Intelligente Ladekontrolle für Nass-, AGM-, Gel- und Lithium-Batterien (programmierbar). Integriertes LCD-Display mit Echtzeit-Anzeige von Ladefunktion, (Batterie-) Ladestatus und Entnahmestrom. Nachtlichtfunktion. Zwei USB-Schnittstellen zur Ladung von Mobiltelefonen, RS485-Schnittstelle mit Modbus-open-Architektur. Externe Solaranzeige zusätzlich anschließbar. Schutzfunktionen für Überladen, Rückentladen, Kurzschluss, Überlast und Überhitzung sowie Verpolungsschutz.

Einzelmodul SPL

Typ: SPL25
Nennleistung: 25 Wp
Tagesleistung: 112 Wh
Maße (B x H x T): 79 x 3 x 19 cm
Gewicht: 1,45 kg

322/880 72,50

**PREIS
TIPP**

Typ: SPL105
Nennleistung: 105 Wp
Tagesleistung: 470 Wh
Maße (B x H x T): 119,6 x 3 x 54 cm
Gewicht: 6,9 kg

322/881 200,-



Solarverbindungskabel-Set

Wasserdichte MC4-kompatible Verbindungsstecker für werkzeuglose Montage und Demontage. Jeweils zwei Anschlüsse für Plus bzw. Minus. Dadurch verpolungssichere Parallelschaltung möglich. Passend zu den Anschlüssen der LILIE Solarmodule SPL25 und SPL105.

322/886 26,-

💡 **Klebesets finden Sie auf den Seiten 369 & 570**



Dachdurchführung

weiß **322/888 6,50**
schwarz **322/889 12,-**

LSR 20M

Nennleistung: 260 W
Ladestrom: 20 A
Maße (B x H x T): 21,6 x 5,7 x 15 cm;
Gewicht: 900 g

322/882 142,50

LSR 40M

Nennleistung: 800 W
Ladestrom: 40 A
Maße (B x H x T): 25,7 x 6,7 x 18,3 cm;
Gewicht: 1,6 kg

322/884 205,-



LCD-Batteriecomputer

Batteriecomputer passend zu allen LILIE Solarreglern.

322/890 92,50



- + starkes Zusatzladegerät für die Ladung an 230V
- + Booster-Funktion für satte Ladung während der Fahrt
- + Solaranlage für die Nachladung ohne Stromanschluss

Option Wechselrichter:
230V an Bord



Kompletanlage PowerPack Classic

Die **PowerPacks** können parallel zu einer bestehenden Basiselektronik in jedem Reisefahrzeug installiert werden. Das BCB-Kombigerät sorgt dafür, dass bei 230 V ein zusätzlicher Ladestrom (20 A, 30 A, 40 A) zur Verfügung steht. Während der Fahrt arbeitet der BCB im Boosterbetrieb. Er schaltet sich bei Bedarf zu, fordert Ladestrom an (25 A, 30 A, 40 A), reguliert auf die geforderte Ladespannung (je nach Batterietyp einstellbar) und lädt mit optimaler Kennlinie die Bordbatterie/n voll. Er garantiert auch konstanten Ladestrom bei „Euro 5“ und „Euro 6“ Fahrzeugen, die mit einer Abregelung der Lichtmaschine ausgestattet sind. Der Batterie-Computer **MT 5000 iQ** steuert und überwacht das System. Auf Knopfdruck wird z. B. die noch vorhandene Kapazität oder die Restlaufzeit angezeigt. Auch die Solaranlage integriert sich perfekt ins System. Die PowerPacks sind mit 110 Wp bzw. 170 Wp 72-zelligen MT-Black-Line Modulen ausgestattet. Speziell für Reisefahrzeuge entwickelt und optimal auf das Komplettsset abgestimmt, garantieren sie optimale Ladeleistung auch bei ungünstigen Wetterbedingungen.

Das **PowerPack Classic I**, wie beschrieben, wird ergänzt durch ein Solarset MT 110 MC. Optimale Ladung in der klassischen Reisezeit zwischen Frühjahr und Herbst für kleine bis mittlere Reisefahrzeuge. Siehe hierzu auch Solar-Info.

Das **PowerPack Classic II** liefert mehr Solarpower. Das Solarset MT 220-2 MC ist mit 2 Solarmodulen je 110 Wp ausgestattet, um auch größere Reisemobile oder auch Fahrzeuge mit mehr Verbrauchern an Bord autark zu versorgen.

Gefahr!, H225, H319, H336, H412, EUH066, EUH208, EUH210, EUH211



Für mehr Solarertrag auch bei ungünstigen Wetterverhältnissen

PowerPack Classic Power

Die leistungsstärkeren **PowerPack Classic Power** und **PowerPack Classic Power Plus Sets** sind mit einem BCB mit Ausgangsleistungen von 30 A bzw. 40 A ausgestattet. Sie eignen sich für Reisefahrzeuge zur schnelleren Aufladung oder wenn etwas mehr Batteriekapazität vorgesehen bzw. beabsichtigt ist. Die Ladeleistung kann am Gerät gedrosselt werden. Außer den bereits erwähnten Vorteilen aller BCB-Systeme, empfehlen sich diese Geräte nicht nur zur Erweiterung eines bestehenden Ladesystems, sondern auch als alleinige zentrale Ladestation für den Selbstausbau oder Kastenvogenausbau. Optimale IUoU-Ladung an 230 V und auch während der Fahrt. Parallel in das vorhandene Bordnetz einspeisen

oder als alleinige Basis mit direkter Verbindung zur Startbatterie. Es können alle Batterietypen (Nass, Gel, AGM) geladen werden und zusätzlich auch umschaltbar gängige LiFePO4-Batterien. Durchgehende Ladung bei „Euro 5“ und „Euro 6“ ist garantiert. **PowerPack Classic Power** und **PowerPack Classic Power Plus** sind mit einem Batterie-Computer MT 5000 iQ ausgestattet und zusätzlich mit einem oder zwei MT Black Line Solarmodulen mit 110 Wp bzw. 170 Wp beim Classic Power Plus.

Hochlastrelais EBL mit Einbausatz (Art-Nr.: 322/123) wird benötigt, wenn PP Classic Power und Plus bei einem Fahrzeug mit EBL oder parallel an bereits verbaute Ladeelektronik eingebaut wird.

Mehr Infos?
Das Bordbuch



Gefahr!, H225, H315, H318, H336, H412, EUH066, EUH208, EUH210, EUH211

	PowerPack Classic		PowerPack Classic Power			
+ Lade-Booster-Kombi Ladeleistung bei 230V Booster/ Fahrbetrieb Produktbeschreibung Seite: 556	MT BCB 25/20 IUoU +20 A 25 A (bei Bedarf/Dauer)		MT BCB 30/30 IUoU +30 A/20 A 30 A (bei Bedarf/Dauer)		MT BCB 40/40 IUoU +40 A/30 A 40 A (bei Bedarf/Dauer)	
+ Batterie-Computer Produktbeschreibung Seite: 571	MT 5000 iQ		MT 5000 iQ		MT 5000 iQ	
+ Solarsystem Black Line Tagesleistung Produktbeschreibung Seite: 561	MT 110 MC 440 Wh	MT 220-2 MC 880 Wh	MT 110 MC 440 Wh	MT 220-2 MC 880 Wh	MT 170 MC 680 Wh	MT 340-2 MC 1360 Wh
Art-Nr.	Classic I 322/681	Classic II 322/682	Power I 322/683	Power II 322/684	Power Plus I 322/690	Power Plus II 322/691
Preis	1.872,50	2.495,-	2.137,50	2.797,50	2.520,-	3.450,-



Speziell für Reisefahrzeuge entwickelt



Solar modul abnehmbar



Leistungsvorteile bei Teilbeschattung




Lange Garantielaufzeit

BÜTTNER
DOMETIC

Ob im Reisemobil, Garten oder Marineeinsatz.

Solarmodul MT Black Line

Diese Modulreihe garantiert durch die 72-MultiCell-Technologie in jedem Arbeitsbereich und bei allen Wetterbedingungen optimale Ladung für die 12-V-Bordbatterie. Unabhängige Vergleichstests haben gezeigt, dass die Ladeleistung durch Verdoppelung der Zellen nicht nur bei optimalen, sondern auch bei ungünstigen Wetterverhältnissen eine erhebliche Leistungssteigerung bringt. Auf der Modulrückseite ist eine stabile, druckwasserdichte Anschlussdose verbaut. Ein umlaufender Alurahmen sowie das spezialgehärtete Glas schützen die Module selbst unter widrigsten Einsatzbedingungen. Handelsübliche Solarmodule sind mit 36 Solarzellen ausgestattet. Bei MultiCell-Solarmodulen sind bei gleicher Baugröße 72 Solarzellen verschaltet.



Mehr Infos? Das Bördbuch



Stromerzeugung

	Nennleistung	Tagesleistung	Maße (LxBxH)	Gewicht	Art-Nr.	Preis
MT SM-75 MC-S	75 Wp	300 Wh	1350x335x35 mm	6 kg	322/836	397,50
MT SM-80 MC	80 Wp	320 Wh	1050x450x35 mm	7 kg	322/837	407,50
MT SM-110 MC	110 Wp	440 Wh	1215x530x35 mm	9 kg	322/838	512,50
MT-SM 140 MC <small>NEU</small>	140 Wp	560 Wh	1410x530x35 mm	12 kg	323/428	617,50
MT SM-170 MC	170 Wp	680 Wh	1480x660x35 mm	13 kg	322/692	817,50

Solar-Kompletanlage MT Black Line

Einbauset, das alles beinhaltet, was benötigt wird, um eine Solaranlage für ein Reisefahrzeug aufzubauen. Alle Kompletanlagen werden mit den passenden Spoilerprofilen und der stabilen Dachdurchführung ausgeliefert. Diese aus hochwertigem PUR-Kunststoff hergestellten Bauteile sind vor schädlicher UV-Strahlung sicher und auch extrem witterungsbeständig. Die Solarmodule werden auf den Spoilerprofilen verschraubt und somit besteht die Möglichkeit, bei Fahrzeugwechsel jederzeit die Anlage abzubauen. Die Halterung selbst wird mit einem speziellen Klebeset auf dem Dach verklebt. Das Verkleben hat den Vorteil, dass keine Befestigungsbohrungen in die Dachhaut gebohrt werden müssen. Die Solarregler der Anlagen verfügen über neueste Kennlinien und sind von Gel, LiFePO₄, AGM auf Säurebatterien umschaltbar. Zudem besitzen sie einen zweiten Ladeausgang (Startbatterie) und einen Anschluss für die Solar-Fernanzeige (Option).

Die Solarregler der Anlagen MTxxMC(-S) sind so ausgelegt, dass bei Bedarf um ein Modul gleicher Leistung erweitert werden kann. Für Fahrzeuge mit EBL-Basisstation (Fahrzeuge der Hymer-Gruppe) liegt außerdem ein passender Anschlusskabelsatz bei.

Lieferumfang: MT-Black Line-Solarmodul/e · Solarregler MPPT mit Temperaturfühler · Dach-Spoilerset inkl. Zubehör · Dachdurchführung · Klebeset für Spoilerset und Dachdurchführung · Kabelsatz innen/außen · Kabelsatz für Fahrzeuge mit EBL-Basisstation (Hymer-Gruppe) · Kleinteile · Montageanleitung



NEU



Mehr? Online!

Gefahr!, H225, H315, H318, H336, H412, EUH066, EUH208, EUH210, EUH211

Modulanzahl 1	Nennleistung	Tagesleistung	Maße (LxB)	Gewicht	Art-Nr.	Preis
MT 75 MC-S	75 Wp	300 Wh	1470x335 mm	8 kg	323/400	630,-
MT 80 MC	80 Wp	320 Wh	1170x450 mm	8 kg	323/401	645,-
MT 110 MC	110 Wp	440 Wh	1335x530 mm	10 kg	323/402	792,50
MT 140 MC	130 Wp	520 Wh	1530x530 mm	12 kg	323/403	897,50
MT 170 MC	170 Wp	680 Wh	1600x660 mm	15 kg	323/404	1.050,-

Modulanzahl 2	Nennleistung	Tagesleistung	Maße (LxB)	Gewicht	Art-Nr.	Preis
MT 150-2 MC-S	150 Wp	600 Wh	1470x335 mm	15,5 kg	323/405	1.037,50
MT 160-2 MC	160 Wp	640 Wh	1170x450 mm	16 kg	323/406	1.070,-
MT 220-2 MC	220 Wp	880 Wh	1335x530 mm	20 kg	323/407	1.475,-
MT 280-2 MC	260 Wp	1040 Wh	1530x530 mm	24 kg	323/408	1.585,-
MT 340-2 MC	340 Wp	1360 Wh	1600x660 mm	30 kg	323/409	1.995,-

+Zubehör

Am besten gleich mitbestellen!

Seite 542



Solar-Fernanzeigen

Mit diesen zusätzlich erhältlichen Anzeigen können Sie jede der angebotenen Kompletanlagen überwachen. Einfachster Einbau durch Stecksystem.



Mehr Leistung bei Teilabschattung



Solarmodul MT CDS Power Line

MT CDS Power-Line-Solarmodule sind durch eine neuartige Verschaltungstechnologie weitaus unempfindlicher bei Teilabschattung als alle herkömmlichen Solarmodule. Gerade im mobilen Bereich ergibt sich dadurch ein höherer Ertrag, wenn es sich – je nach Standort – nicht vermeiden lässt, dass Äste, ein montierter Dachkoffer, die SAT-Anlage oder ein geöffnetes Dachfenster die Solarmodule teilweise abschatten. CDS-Module sind mit 44 monokristallinen Hochleistungs-

zellen ausgestattet und sollten zur optimalen Leistungsentfaltung grundsätzlich in Kombination mit einem MPP-Laderegler eingesetzt werden. Durch den speziellen und aufwendigen Montageprozess dieser mit 44 Zeldioden ausgestatteten Solarmodule werden auch diese im Montagestützpunkt von Büttner Elektronik in Deutschland gefertigt. Ein stabiler, umlaufender Alurahmen schützt die vollständig in speziellem Sicherheitsglas eingebetteten Zellen.



MT SM 130 CDS

Nennleistung: 130 Wp; Tagesleistung: 570 Wh; Maße (LxBxH): 1329x530x35 mm; Gewicht: 9 kg **322/824 922,50**

MT SM 210 CDS

Nennleistung: 210 Wp; Tagesleistung: 920 Wh; Maße (LxBxH): 1640x660x35 mm; Gewicht: 13 kg **322/828 1.237,50**

Solar-Kompletanlage MT CDS Power Line

Diese mit CDS-Solarmodulen ausgerüsteten Einbausets beinhalten alles, was benötigt wird. Alle Kompletanlagen werden mit den passenden Spoilerprofilen und der stabilen Dachdurchführung geliefert. Diese aus hochwertigem PUR-Kunststoff hergestellten Bauteile sind vor schädlicher UV-Strahlung sicher und auch extrem witterungsbeständig. Die Solarmodule werden auf den Spoilerprofilen verschraubt. Somit besteht die Möglichkeit, bei Fahrzeugwechsel jederzeit die Anlage abzubauen. Die Halterung selbst wird mit einem speziellen Klebeset auf dem Dach verklebt. Das Verkleben hat den Vorteil, dass keine Befestigungsbohrungen in die Dachhaut gebohrt werden müssen. Jede Anlage ist mit einem MPPT-Solarregler ausgestattet. Diese verfügen über neueste Kennlinien und sind auf Flüssig-/AGM-/Gel-/LiFePO4-Batterien einstellbar. Zudem besitzen sie einen zweiten Ladeausgang (Startbatterie) und einen Anschluss für die Solar-Fernanzeige (Option). Für Fahrzeuge mit EBL-Basisstation (Fahrzeuge der Hymer-Gruppe) liegt außerdem ein passender Anschlusskabelsatz bei.



Gefahr!, H225, H319, H336, H412, EUH066, EUH208, EUH210, EUH211

Lieferumfang: CDS-Solarmodule · Solarregler MPPT mit Temperaturfühler · Dach-Spoilerset inkl. Zubehör · Dachdurchführung · Klebeset für Spoilerset und Dachdurchführung · Kabelsatz innen/außen · Kabelsatz für Fahrzeuge mit EBL-Basisstation (Hymer-Gruppe) · Kleinteile · Montageanleitung

NEU



MT 130 CDS

Nennleistung: 130 Wp; Tagesleistung: 570 Wh; Maße (LxBxH): 1449x530x66 mm; Gewicht: 17 kg; Modulanzahl 1 **323/416 1.185,-**

MT 210 CDS

Nennleistung: 210 Wp; Tagesleistung: 920 Wh; Maße (LxBxH): 1760x660x66 mm; Gewicht: 23 kg; Modulanzahl 1 **323/417 1.847,50**

MT 260-2 CDS

Nennleistung: 260 Wp; Tagesleistung: 1140 Wh; Maße (LxBxH): 1449x530x66 mm; Gewicht: 17 kg; Modulanzahl 2 **323/418 2.225,-**

MT 420-2 CDS

Nennleistung: 420 Wp; Tagesleistung: 1850 Wh; Maße (LxBxH): 1760x660x66 mm; Gewicht: 37 kg; Modulanzahl 2 **323/419 2.792,50**



Seite 542

Am besten gleich mitbestellen!



Solar-Fernanzeigen

Mit diesen zusätzlich erhältlichen Anzeigen können Sie jede der angebotenen Kompletanlagen überwachen. Einfachster Einbau durch Stecksystem.



Solarmodul MT Power Line

Mit monokristalliner Zelltechnologie. Auf kleiner Fläche absolute Höchstleistung – das garantieren nur die MT-Power-Solarmodule von BÜTTNER ELEKTRONIK. Bereits bei der Herstellung werden die absolut besten Zellen selektiert und davon auch nur die für Power-Solarmodule verwendet, die einen hohen Wirkungsgrad besitzen. Bei der neuesten Generation der MT Power Line-Solarmodule wurden außerdem 40 statt der marktüblichen 36 Zellen verschaltet. Um das Mehr an Spannung optimal nutzen zu können, sollte bei diesem Solarmodul grundsätzlich ein MPP-Laderegler eingesetzt werden. Im Ergebnis wird damit stets ein optimaler Ertrag garantiert, auch bei ungünstigen Wetterbedingungen oder bei

Teilabschattung. Wie bei allen BÜTTNER ELEKTRONIK Solarmodulen schützt ein stabiler Aluminiumrahmen die Solarzellen und zur einfachen Verkabelung ist eine druckwasserdichte Anschlussdose verbaut. Leistungsgarantie 25 Jahre.

40 Zellen für mehr Ertrag: Vier Hochleistungszellen mehr als üblich plus MPP Regeltechnik garantieren bei diesen Hochspannungsmodulen in jeder Klimazone einen optimalen Ertrag – auch bei eingeschränkten Platzverhältnissen.



Stromerzeugung

MT SM 90


Nennleistung: 90 Wp; Tagesleistung: 400 Wh;
Maße (L x B x H): 860 x 600 x 35 mm
Gewicht: 7 kg **322/823 577,50**

MT SM 210

Nennleistung: 210 Wp; Tagesleistung: 920 Wh;
Maße (L x B x H): 1640 x 660 x 33 mm;
Gewicht: 13 kg **322/694 975,-**



i Die Komplettanlage mit dem Extra an Power.



NEU



Gefahr!, H225, H319, H336, H412, EUH066, EUH208, EUH210, EUH211

Solar-Kompletanlage MT Power Line

Einbauset, das alles beinhaltet, was benötigt wird, um eine Solaranlage für ein Reisefahrzeug aufzubauen. Alle Komplettanlagen werden mit den passenden Spoilerprofilen und der stabilen Dachdurchführung ausgeliefert. Diese aus hochwertigem PUR-Kunststoff hergestellten Bauteile sind vor schädlicher UV-Strahlung sicher und auch extrem witterungsbeständig. Die Solarmodule werden auf den Spoilerprofilen verschraubt und somit besteht die Möglichkeit, bei Fahrzeugwechsel jederzeit die Anlage abzubauen.

en. Die Halterung selbst wird mit einem speziellen Klebeset auf dem Dach verklebt. Das Verkleben hat den Vorteil, dass keine Befestigungsbohrungen in die Dachhaut gebohrt werden müssen. Jede Anlage ist mit einem MPP-Solarregler ausgestattet. Diese verfügen über neueste Kennlinien und sind von Gel, AGM und LiFePO4 auf Säurebatterien umschaltbar. Alle Solarregler haben einen zweiten Ladeausgang (Startbatterie) und einen Anschluss für die Solar-Fernanzeige (Option). Die Solarregler der

Anlagen MT 130 und MT 210 sind so ausgelegt, dass bei Bedarf um ein Modul gleicher Leistung erweitert werden kann.

Lieferumfang: Monokristalline(s) MT-Power-Solarmodul(e) · MPPT Solarregler mit Bluetooth und Temperaturfühler · Dach-Spoiler-Set inkl. Zubehör · Dachdurchführung · Klebeset für Spoiler-Set und Dachdurchführung · Kabelsatz innen/außen · Kabelsatz für Fahrzeuge mit EBL-Basisstation (Hymer-Gruppe), (nicht bei 420 Wp) · Kleinteile · Montage- und Klebeanleitung.

MT SM 90

Nennleistung: 90 Wp; Tagesleistung: 400 Wh;
Maße (L x B x H): 980 x 600 x 66 mm; Gewicht:
15 kg; Modulanzahl 1 **323/410 815,-**

MT SM 130

Nennleistung: 130 Wp; Tagesleistung: 580 Wh;
Maße (L x B x H): 1449 x 530 x 66 mm; Gewicht:
17 kg; Modulanzahl 1 **323/411 1.007,50**

MT SM 210

Nennleistung: 210 Wp; Tagesleistung: 920 Wh;
Maße (L x B x H): 1760 x 660 x 66 mm; Gewicht:
22 kg; Modulanzahl 1 **323/412 1.327,50**

MT SM 180-2

Nennleistung: 180 Wp; Tagesleistung: 790 Wh;
Maße (L x B x H): 980 x 600 x 66 mm; Gewicht:
24 kg; Modulanzahl 2 **323/413 1.422,50**

MT SM 260-2

Nennleistung: 260 Wp; Tagesleistung: 1160 Wh;
Maße (L x B x H): 1449 x 530 x 66 mm; Gewicht:
28 kg; Modulanzahl 2 **323/414 1.885,-**

MT SM 420-2

Nennleistung: 420 Wp; Tagesleistung: 1840 Wh;
Maße (L x B x H): 1760 x 660 x 66 mm; Gewicht:
37 kg; Modulanzahl 2 **323/415 2.305,-**





Speziell für Reisefahrzeuge entwickelt



Niedriges Gewicht



Für den Marinebereich geeignet



Geringe Aufbauhöhe

BÜTTNER
→ DOMETIC

Solarmodul MT Travel Line Travel Line Solarmodule – die mobile Lösung!

Mobile Modul-Lösung speziell für Reisefahrzeuge in absolut hochwertiger Ausführung – made in Germany. Die Module sind nicht nur leicht und klappbar, sondern halten auch höchsten Belastungen unter widrigsten Bedingungen stand. Leistungsstarke Solarzellen garantieren auf kleiner Fläche maximale Solar-Power – optimal geschützt durch ein neu entwickeltes, hochstabiles, leichtes Rückenmaterial und eingenaht in das beste Persenning-Gewebe, das der Marinebereich aktuell zu bieten hat.

Ein weiteres Novum sind die im Gewebe integrierten Industriemagnete. Sie sorgen für starken Halt – etwa auf dem Kastenwagendach oder an der Fahrzeugseite. Dabei schützt das Textilmaterial die lackierte Auflagefläche. Dank der eingearbeiteten Ösen können die Solarmodule aber auch ganz individuell befestigt werden, zum Beispiel mit Heringen am Sonnen-

platz oder im Baum hängend, während das Fahrzeug selbst im Schatten steht. Ein 10 m langes Verbindungskabel macht dies möglich. Zudem sorgt ein mobiler Solarregler (Batterietyp einstellbar), der jedem Solarmodul beiliegt, für die richtige Ladespannung. Einfach Travel Line Solarmodule aufklappen, Laderegler einstecken und via Steckverbindung mit der Bordbatterie verbinden – fertig.

Ausstattung der Travel Line Solarmodule: Faltsolarmodul mit kristalliner Zelltechnologie, 10 m Anschlusskabel mit Universal-Stecker, eingearbeiteten Ösen und Industriemagneten + Solarregler Travel Line.

MT SM 65 TL

Nennleistung: 65 Wp; Tagesleistung: 260 Wh; Maße (LxB): 1256 x 432 mm; Gewicht: 3,2 kg
322/829 907,50



MT SM 65 TL



MT SM 120 TL

MT SM 120 TL

Nennleistung: 120 Wp; Tagesleistung: 480 Wh; Maße (LxB): 1106 x 850 mm; Gewicht: 5,7 kg
322/830 1.360,-



Speziell für Reisefahrzeuge entwickelt



Niedriges Gewicht



Module begehbar




Geringe Aufbauhöhe



Solarmodul MT Flat Light

Die ultraflachen **Flat Light Solarmodule** eignen sich speziell zum direkten Aufkleben auf Reisemobildächer. Gerade dort, wo eine geringe Bauhöhe oder die Begehbarkeit der Solarmodule gefordert ist, sind diese Module die Alternative zu den Standard-Solarmodulen mit Gehäuserahmen. Die Module sind vor Witterungseinflüssen geschützt. Inklusiv **Dachdurchführung**, die speziell für das Flat Light Solarmodul entwickelt wurde. Begehbar und absolut druckwasserdicht bis 10 bar.



MT SM 120 FL

Nennleistung: 120 Wp; Tagesleistung: 480 Wh; Maße (LxB): 1120 x 540 mm; Gewicht: 9 kg
322/825 892,50

MT SM 150 FL

Nennleistung: 150 Wp; Tagesleistung: 660 Wh; Maße (LxB): 1380 x 540 mm; Gewicht: 13 kg
322/826 1.112,50

Solar-Kompletanlage MT Flat Light

Die ultraflachen **MT Flat Light Solar-Kompletanlagen** beinhalten das komplette Einbaubehälter. Jede Anlage ist mit hochwertigen Einzelbauteilen in qualitativ hochwertiger Ausführung ausgestattet. Alle ultraflachen Solarmodule sind mit monokristallinen Hochleistungszellen ausgerüstet. Diese behalten auch bei extremen Außentemperaturen ihre hohe Ausgangsspannung und garantieren auch in südlichen Urlaubsregionen hohe Tagesleistungen.

Das Außenkabel ist UV-sicher und ebenso wie der Kabelsatz im Innenraum gegen alle Umwelteinflüsse beständig. Die Kabelverbindung in den Innenraum wird durch eine extrem flache Kabeldurchführung geleitet. Dadurch ist gewährleistet, dass die Aufbauhöhe äußerst gering ausfällt. Die Solarregelung ist ebenfalls auf dem neuesten Stand der Technik.

Gefahr!, H225, H319, H336, H412, EUH066, EUH208, EUH210, EUH211



NEU

Alle Kompletanlagen sind zusätzlich auch mit einem EBL-Anschlusskabelsatz ausgerüstet und somit auf dem neuesten Stand der Technik.

Lieferumfang: Solar-Kompletanlagen: ultraflache/s Solarmodul/e mit kristalliner Zelltechnologie; MPPT Solarregler mit Bluetooth, Temperaturfühler und Dachdurchführung; Klebeset für Modul und Dachdurchführung; Kabelsatz; Kabelsatz für Fahrzeuge mit EBL; Montagematerial; Klebe-/Montageanleitung.

MT SM 120 FL

Nennleistung: 120 Wp; Tagesleistung: 480 Wh; Maße (LxB): 1120 x 540 mm; Gewicht: 13 kg; Modulanzahl 1
323/420 1.150,-

MT SM 240-2 FL

Nennleistung: 240 Wp; Tagesleistung: 960 Wh; Maße (LxB): 1120 x 540 mm; Gewicht: 13,5 kg; Modulanzahl 2
323/423 2.085,-

MT SM 150 FL

Nennleistung: 150 Wp; Tagesleistung: 660 Wh; Maße (LxB): 1380 x 540 mm; Gewicht: 15 kg; Modulanzahl 1
323/421 1.342,50

MT SM 300-2 FL

Nennleistung: 300 Wp; Tagesleistung: 1320 Wh; Maße (LxB): 1380 x 540 mm; Gewicht: 13 kg; Modulanzahl 2
323/424 2.520,-





Speziell für Reisefahrzeuge entwickelt



Niedriges Gewicht



Kleine Fläche – hohe Leistung



Geringe Aufbauhöhe

BÜTTNER
→ DOMETIC



NEU



Mehr Infos? Das Bordbuch **i**



Solarmodul MT Flat Light Q



Das Solarmodul von Büttner Elektronik ist speziell entwickelt für Aufstell- oder Hochdach für Campervan, Kastenwagen, Campingbus oder als begehbbare Version auf dem Reisemobildach. Das Modul vereint hohe Verarbeitungsqualität und maximale Solarleistung. Durch die quadratische Bauform ist es auch bei eingeschränkten Platzverhältnissen und Batteriekapazität möglich, Verbraucher wie Kompressorkühlschrank und/oder Wechselrichter autark zu betreiben. Beim Aufkleben auf Hochdächer ist es möglich, das Anschlusskabel innerhalb des Solarmoduls mittig nach unten zu führen. Es liegt aber auch eine ultraflache Dachdurchführung bei. Für dieses 42-zellige Hochleistungsmodul ist ein MPP-Solarregler obligatorisch.

MT SM 170 FLQ

Nennleistung: 170 Wp; Tagesleistung: 750 Wh; Maße (LxB): 980x980 mm; Gewicht: 4,9 kg
322/827 1.080,-

quadratisch – kompakt – leistungsfähig

Solar-Kompletanlage MT Flat Light



Solar-Kompletanlage mit dem bewährten MT Flat Light Einbaubehör: ultraflache/s Solarmodul/e mit kristalliner Zelltechnologie; MPPT Solarregler mit Bluetooth und Temperaturfühler; Dachdurchführung; Klebeset; Kabelsatz mit EBL; Montagematerial; Montageanleitung.

MT 170 FLQ

Modulanzahl: 1
Nennleistung: 170 Wp, Tagesleistung: 750 Wh; Maße (LxB): 980x980 mm; Gewicht: 5,3 kg
323/422 1.412,50

MT 340-2 FLQ

Modulanzahl: 2
Nennleistung: 340 Wp, Tagesleistung: 1500 Wh; Maße (LxB): 980x980 mm; Gewicht: 9,8 kg
323/425 2.625,-



Gefahr!, H225, H319, H336, H412, EUH066, EUH208, EUH210, EUH211

Light&Flat SOLAR



Mehr? Online!

Zubehör



BÜTTNER → DOMETIC



Solarmodul Light & Flat

Extrem flach, leicht und kompakt!

Das Modul ist extrem flach, leicht und kompakt und kann direkt auf das Fahrzeugdach aufgeklebt werden. Geschützt sind die Hochleistungszellen durch eine witterungsbeständige Kunststoffolie. Das Anschlusskabel (5 m) ist fest am Modul vergossen, damit keine Feuchtigkeit ein-

dringen kann. Inkl. einer flachen, druckwasserdichten und aufklebbaren Dachdurchführung.

SM LFS 120

Nennleistung: 120 Wp, Tagesleistung: 480 Wh
Maße (LxB): 1090x670 mm; Gewicht: 2,5 kg
322/696 460,-

Sickenfüllersetz

Durch die beim Fiat Ducato Kastenwagen in Längsrichtung profilierte Dachfläche ist ein Aufkleben der Solar-Halteprofile und der Flat Light Solarmodule nicht ohne Weiteres zu realisieren. Im vorderen Bereich steht nicht genug Klebefläche zur Verfügung und zudem besteht hier die Gefahr, dass Windgeräusche auftreten. Hierfür gibt es spezielle „Sickenfüller“. Diese werden in die Vertiefungen mit Sikaflex (liegt jeder Kompletanlage bei) eingeklebt. Auf der dann durchgehenden Fläche wird die Halterung bzw. das Flat Light Solarmodul aufgeklebt. Im hinteren Bereich ist dies nicht nötig und auch nicht ratsam, damit Wasser problemlos abfließen kann. **Sickenfüllersetz** bestehend aus 2 speziell vorbehandelten Aluplatten. Abhängig von der Modulbreite und Positionierung werden unterschiedlich viele Platten benötigt. Gewicht: 160 g
322/561 22,-

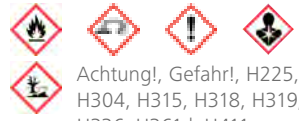




Solara Profi Pack

Das Solara Profi Pack beinhaltet Spitzenqualität mit leistungsstarken Modulen der Solara S-Serie.

- Modul(e) der Solara S-Serie mit silberfarbenem Rahmenprofil
- Solara Laderegler mit bis zu 16 A Ladestrom zur Nachrüstung mit weiteren Solarmodulen geeignet
- Laderegler mit LED-Anzeige für den Batterie-Ladezustand
- ABS-Haltespoiler, in weiß, spezialbeschichtet, UV-stabil, inkl. Schrauben
- ABS-Dachdurchführung, in weiß, zur absolut wasserdichten Kabeldurchführung
- Spezial-Klebeset Solara Fix Pack zum Verkleben der Haltespoiler und Dachdurchführung
- Modulanschlusskabel mit UV-beständiger Ummantelung und MC4-Stecksystem
- umfangreiche Montageanleitung
- 5 Jahre Produktgarantie auf alle Teile



Achtung!, Gefahr!, H225, H304, H315, H318, H319, H336, H361d, H411

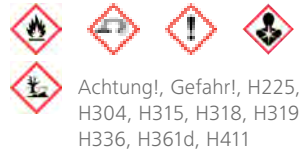
	Nennleistung	Tagesleistung	Modulanzahl	Maße (L x B x H)	Gewicht	Art-Nr.	Preis
PP01	120 Wp	480 Wh	1	1400x610x35 mm	11 kg	322/620	512,50
PP02	190 Wp	760 Wh	1	1650x720x35 mm	18,1 kg	322/621	577,50
PP03	240 Wp	960 Wh	2	1400x610x35 mm	22,5 kg	322/622	880,-



Solara Premium Pack

Das Solara Premium Pack ermöglicht mehr Tagesertrag dank höchster Modulleistungen.

- Modul(e) der Solara S-Serie mit silberfarbenem Rahmenprofil
- BlueSolar MPPT 75/15 Solarregler 12/24 V 15 A
- ABS-Haltespoiler, in weiß, spezialbeschichtet, UV-stabil, inkl. Schrauben
- ABS-Dachdurchführung, in weiß, zur absolut wasserdichten Kabeldurchführung
- Spezial-Klebeset Solara Fix Pack zum Verkleben der Haltespoiler und Dachdurchführung
- Modulanschlusskabel mit UV-beständiger Ummantelung und MC4-Stecksystem
- umfangreiche Montageanleitung
- 5 Jahre Produktgarantie auf alle Teile



Achtung!, Gefahr!, H225, H304, H315, H318, H319, H336, H361d, H411

	Nennleistung	Tagesleistung	Modulanzahl	Maße (L x B x H)	Gewicht	Art-Nr.	Preis
PP 01/FR	120 Wp	480 Wh	1	1250x550x35 mm	11,5 kg	322/623	670,-
PP 02/FR	190 Wp	760 Wh	1	1500x680x35 mm	17,6 kg	322/624	712,50
PP 03/FR	240 Wp	960 Wh	2	1250x550x35 mm	18,1 kg	322/625	1.070,-
PP 04/FR	380 Wp	1520 Wh	2	1500x680x35 mm	35,4 kg	322/626	1.290,-

+ Zubehör

Modulanschlusskabel

Passendes Modulanschlusskabel für S-Serie für die Verbindung des Moduls mit dem Laderegler.
Kabellänge: 5 m

322/499 38,50

i Information

Funktion eines Ladereglers

Der Laderegler ist zum Überladeschutz mit den Solarmodulen und der Batterie verbunden. Damit die Verbraucher die Batterie nicht tiefenentladen, ist der Laderegler, sofern kein Tiefentladeschutz an Bord vorhanden ist, auch damit verbunden. Der Laderegler ist somit das Kontrollzentrum und ein wichtiger Schutz für die Batterie.

Laderegler müssen auf den Batterietyp abgestimmt sein.



Laderegler

Batterien optimal laden

Die Solara Einkreisregler laden die Batterie entsprechend dem Batterietyp mit einer geregelten Ladekennlinie. Sie garantieren hohe Zuverlässigkeit, modernste Technik und Montagefreundlichkeit bei geringsten Kosten. Ein optional nutzbarer Lastausgang kann die Batterie vor Tiefenentladung schützen.

- automatische Erkennung der Batteriespannung
- Solarleistung 90 – 350 Watt



SR340E



SR85TL
SR175TL

- elektronisch geschützt gegen Überladung, Verpolung, Überspannung
- Batterie-Tiefentladeschutz in jedem Regler 5 bis 20 A
- Batterietyp (GEL, AGM, Lithium) manuell einstellbar
- LED-Anzeige für Batteriezustand
- Lithium-Ready (in Abstimmung mit Hersteller)
- geringer Eigenverbrauch < 4 mA
- 5 Jahre Produktgarantie!



SR350DUO


Laderegler für zwei Batteriekreise (z. B. Motor- und Versorgungsbatterie) mit LCD-Anzeige.

Typ	Nennleistung	Nennstrom	Maße (B x H x T)	Gewicht	Art-Nr.	Preis
SR85TL	90 W	5 A	80x100x32 mm	180 g	322/453	52,50
SR175TL	180 W	10 A	80x100x32 mm	180 g	322/458	72,50
SR340E	340 W	20 A	100x20x61 mm	160 g	322/857	72,50
SR350DUO	350 W	20 A	101x103x32 mm	168 g	322/856	187,50





robust und zuverlässig



Solarmodule speziell für Camper und Reisemobile

Solarmodul S-Serie

Die gerahmten Module der S-Serie zeichnen sich durch ihre besondere Leistungsstärke und Widerstandsfähigkeit aus. Die S-Serien-Module halten selbst extremen Klimabedingungen stand: Sturm, Hagel, Eis, Schnee, hohe Luftfeuchtigkeit und starke Temperaturschwankungen können ihnen nichts anhaben. Die erstklassigen Hochleistungszellen nutzen zuverlässig das verfügbare Licht für einen maximalen Stromertrag aus.

- ansprechende Optik
- Spezialglas, welches das Modul gegen jegliche Witterungseinflüsse schützt
- stabiler Aluminium-Profilrahmen (auch seewasserbeständig)
- Anschlussdose befindet sich auf der Rückseite

Lange Lebensdauer

- Verwendung von wetterfesten und wasserdichten Schutzfolien
- Entwässerungsbohrungen im Rahmen zur Verhinderung von Frostschäden
- große, wasserdichte Anschlussdose mit Klemmverbinder

	Nennleistung	Tagesleistung	Maße (L x B x H)	Gewicht	Art-Nr.	Preis
S380M36	95 Wp	380 Wh	1500 x 350 x 35 mm	7,9 kg	322/595	460,-
S480M45	120 Wp	480 Wh	1250 x 550 x 35 mm	6,6 kg	322/853	387,50
S760M36	190 Wp	760 Wh	1500 x 680 x 35 mm	12,1 kg	322/854	472,50

maximale Leistung



Solarmodul Power S-Serie

High-End-Solarmodule für maximalen Tagesertrag.

Maximale Leistung auf kleinster Fläche

- elegantes und ästhetisches Design in schwarzer Optik
- schlanke Bauform – dadurch vielfältige Montagemöglichkeiten
- überhöhte Zellenanzahl für maximalen Tagesertrag
- Zelltechnologie mit über 22 % Wirkungsgrad

Lange Lebensdauer auch unter extremen Bedingungen

- Einsatz von 3,2 mm starkem, kratzbeständigem, thermisch gehärtetem Solarglas
- ausgezeichnete mechanische Belastbarkeit dank des verwindungssteifen Modulrahmens
- speziell entwickelt für den dauerhaften Einsatz in extremer Hitze und hoher Luftfeuchtigkeit

	Nennleistung	Tagesleistung	Maße (L x B x H)	Gewicht	Art-Nr.	Preis
S555M36	125 Wp	555 Wh	1250 x 550 x 35 mm	8,6 kg	322/590	755,-
S705M44	160 Wp	705 Wh	1500 x 550 x 35 mm	10,1 kg	322/591	880,-

Solarmodul Power M-Serie (Marine)

Die Solara Power M-Serie ist speziell für den **dauerhaften Einsatz** unter extremen Bedingungen wie **Hitze** und **Feuchtigkeit** entwickelt. Mit hocheffizienten **Backkontaktzellen**, die einen maximalen Tagesertrag bei kleinster Fläche garantieren.

- Stabilität und maximale Wärmeabfuhr durch innovative Aluminium-Sandwich-Trägerplatte
- einzigartiger, dehnbarer Flexverbinder semi-flexibel bis 3 °
- voll begehbar
- teflonartige, extrem widerstandsfähige Schutzfolie auf Vorder- und Rückseite aus Nowoflon
- extrem flach verklebter und verschraubter Kabelausgang mit Zugentlastung
- Kabeldurchführung direkt durch die Trägerplatte schon vorbereitet
- extrem hohe Erträge durch die Verwendung von kristallinen Hochleistungszellen
- maximaler Tagesertrag durch zusätzliche Einzelzellen
- ertragsstark zu jeder Jahreszeit auch an bewölkten Tagen
- externer Hotspot-Protector mit Bypassdioden gegen mögliche Zellüberhitzung im Lieferumfang



Leistungsgarantie

- ausschließliche Verwendung von Hochleistungs-Solarzellen
- bestes Schwachlichtverhalten
- 5 Jahre Produktgarantie
- Fertigung ausschließlich in Deutschland



	Nennleistung	Tagesleistung	Maße (L x B x H)	Gewicht	Art-Nr.	Preis
S515M31	115 Wp	515 Wh	1120 x 545 x 4 mm	3,6 kg	322/629	902,50
S555M34	125 Wp	555 Wh	990 x 660 x 4 mm	4,2 kg	322/630	997,50
S575M35	130 Wp	575 Wh	1250 x 545 x 4 mm	4,4 kg	322/631	1.007,50
S5705M43	160 Wp	705 Wh	1510 x 545 x 4 mm	5,2 kg	322/632	1.165,-



ANTARION

NEU

Solarregler MPPT 10 A

Der MPPT-Solarregler passt die Ladespannung und den Ladestrom kontinuierlich an, um den bestmöglichen Solarertrag zu erzielen. Die Ladespannung kann je nach Batterietyp eingestellt werden. Geeignet für alle 12 V/24 V Säure-, Gel-, AGM- oder Lithium-Batterien.

Typ: SR1010; Nennleistung:**170 W; Maße (B x H x T):**

14,7 x 4 x 7,9 cm; 340 g

323/432 92,50

Solar-Kompletanlage All Black

Die ALL BLACK PERC-Zellen der Kompletanlage erzeugen um bis zu 20 % mehr Energie als herkömmliche Solarmodule. Jede Anlage ist mit einem MPPT-Laderegler ausgestattet, der die Leistung des Solarmoduls zusätzlich um bis zu 20 % im Vergleich zu herkömmlichen Reglern steigert. Dieses Set wird komplett mit Regler, Klebstoff (DEKASYL MS-1), Reinigungsmittel (DEKACLEAN ULTRA) und Dachdurchführung geliefert.

Nennleistung: 140 Wp; Tagesleistung: 760 Wh; Maße (L x B x H): 115,7 x 67,6 x 6 cm; 10,3 kg

323/436 302,50

Nennleistung: 160 Wp; Tagesleistung: 870 Wh; Maße (L x B x H): 130,1 x 67,6 x 6 cm; 11,8 kg

323/437 335,-

Solar-Kompletanlage Kit Monocrystallin

Kompletanlage mit kompakten Abmessungen, maßgeschneidert für den Einsatz in Wohnmobilen. Ausgestattet mit einem 10-A-PWM-Laderegler und sämtlichen erforderlichen Kabeln. Im Lieferumfang enthalten ist ein vollständiger Bausatz, der neben dem Regler auch Kleber (DEKASYL MS-1), Reinigungsmittel (DEKACLEAN ULTRA) und eine Dachdurchführung beinhaltet.

Gefahr!, H225, H319, H336

Nennleistung: 120 Wp; Tagesleistung: 560 Wh; Maße (L x B x H): 106,8 x 58,5 x 6 cm; Gewicht: 7,4 kg


323/433 185,-

Nennleistung: 140 Wp; Tagesleistung: 660 Wh; Maße (L x B x H): 127,8 x 58,5 x 6 cm; Gewicht: 8,8 kg

323/434 205,-**NEU**

Gefahr!,
H225,
H319,
H336

Nennleistung: 190 Wp; Tagesleistung: 1040 Wh; Maße (L x B x H): 151,5 x 67,6 x 6 cm; 13,8 kg

323/438 407,50**NEU**

Gefahr!,
H225,
H319,
H336

Nennleistung: 160 Wp; Tagesleistung: 760 Wh; Maße (L x B x H): 136,8 x 58,5 x 6 cm; 9,4 kg

323/435 225,-

Phaesun

NEU

Solar-Kompletanlage Solar Peak

Diese Kits sind einfach auf Ihrem Caravan oder Segelboot zu installieren. Sie ermöglichen den Betrieb verschiedener 12-Volt-Verbraucher: Lampen, Radios, TV/ SAT oder auch kleine Teichpumpen. Mit einem 230-Volt-Wechselrichter können Sie sogar elektrische AC-Geräte anschließen.

Gefahr!, H222,
H229, H336, H412,
EUH066, EUH208



MPPT SMS15 120

Nennleistung: 120 Wp; Tagesleistung: 480 Wh; Maße (L x B x H): 108 x 59 x 7 cm; Gewicht: 9,4 kg
Modulanzahl 1

323/476 625,-

Diese Kits gibt es in verschiedenen Ausführungen mit verschiedenen Laderegler und Modulen, passend für jeden Bedarf. Dadurch sind diese Kits die ideale Lösung für genügend Strom an Bord.

MPPT SMS15 170

Nennleistung: 170 Wp; Tagesleistung: 380 Wh; Maße (L x B x H): 108 x 59 x 7 cm; Gewicht: 13,5 kg
Modulanzahl 1

323/477 787,50

MPPT SMS15 240

Nennleistung: 240 Wp; Tagesleistung: 960 Wh; Maße (L x B x H): 152 x 69 x 7 cm; Gewicht: 19,2 kg
Modulanzahl 2

323/478 1.040,-**NEU**

Faltmodul Fly Weight

Dieses Modul macht seinem Namen mit hoher Energieausbeute auf kleinstem Raum und geringem Gewicht alle Ehre. Zusammengeklappt ist dieses Modul ein unauffälliger Begleiter. Integrierte Halterungen und lange Modulkabel sowie Batteriekabel mit Krokodilklemme unterstützen eine einfache und schnelle Installation.

Faltbare Module mit 3 Flügeln je 45 W, 4 m Modulkabel, Batteriekabel mit 3 verschiedenen Anschlüssen, faltbar und tragbar.

Nennleistung: 135 Wp; Tagesleistung: 540 Wh; Maße (L x B x H): 44 x 56 x 2 cm; Gewicht: 5 kg

323/487 395,-

Solar-Kompletanlage Base Camp Perfect

Diese Kits beinhalten alle Komponenten für die zuverlässige Stromversorgung unterwegs. Die hochwertigen Standardmodule werden sicher mit Aluminium-Spoiler, Dachdurchführung und dem Klebeset befestigt.

Perfect PRS15 120 W

Nennleistung: 120 Wp; Tagesleistung: 480 Wh; Maße (L x B x H): 152 x 69 x 5 cm; Gewicht: 11,5 kg
Modulanzahl 1

323/474 447,50

Perfect CXN20 240 W

Nennleistung: 240 Wp; Tagesleistung: 960 Wh; Maße (L x B x H): 156 x 69 x 10 cm; Gewicht: 21,9 kg
Modulanzahl 2

323/473 777,50**NEU**

Gefahr!, H222, H229, H336,
H412, EUH066, EUH208





Solarregler LRM 1218

Der MPP-Solarregler LRM 1218 ist ein getakteter Wandler, der dafür sorgt, dass die angeschlossenen Solarmodule unabhängig von Sonneneinstrahlung, Batteriespannung und Modultemperatur immer optimal betrieben werden, während sich die Batterie in der Hauptladephase befindet. Ladespannungen werden mittels optionalem Temperaturfühler und den Einstellmöglichkeiten perfekt an die Wohnraumbatterie angepasst. Der LRM 1218 ist SDBUS-fähig. Lieferung inkl. Anschlussmaterial und Temperaturfühler 2,5 m.

- Ladestrom in die Wohnraumbatterie max. 20 A (Starterbatterie 2,5 A)
- geeignet für 6-zellige 12-V-Blei-Säure-, AGM- oder Blei-Gel-Batterien
- Kennlinie: IUoU, Regelprinzip: MPP
- Ladespannungsbereich 13,2 V – 14,9 V (temperaturgeführt)

Nennspannung: 24 V
Maße (B x H x T): 13 x 4,7 x 9 cm
Gewicht: 360 g **322/600 347,50**



Laderegler LR 1218

Der Solar-Laderegler LR 1218 begrenzt und regelt die Ladespannung aus den Solarmodulen. Er sorgt für die schonende Aufladung von einer oder zwei Batterien. Eine integrierte Trenndiode verhindert eine Entladung bei nicht ausreichender Ladespannung (z. B. Dunkelheit).

- max. Gesamtstrom: 18 A
- geeignet für 6-zellige 12-V-Blei-Säure- oder Blei-Gel-Batterien
- Ladeschlussspannung für beide Batterien 14,2 V, Kennlinie: IU
- Leerlaufspannung 25 V

Nennspannung: 12 V
Maße (B x H x T): 7,5 x 11 x 5,6 cm
Gewicht: 160 g **322/601 140,-**

Solarregler MPPT

Der MPPT-Solarregler ist für alle Batteriearten und mit zwei Solareingängen auch für unterschiedliche Solarsysteme geeignet. Zum Beispiel kann ein Black Line auf Eingang 1 und ein Power Line auf Eingang 2 angeschlossen werden.

- mobile App-Steuerung und Bluetooth möglich
- Bus-Display (optional)
- Ladeausgang für Starterbatterie
- inkl. Temperaturfühler für temperaturgesteuerte Ladung aller Batterietypen

SC330

Nennleistung: 330 W;
Maße (B x H x T): 170 x 48 x 88 mm
Gewicht: 300 g **323/426 167,50**

SC480

Nennleistung: 480 W;
Maße (B x H x T): 170 x 48 x 88 mm
Gewicht: 300 g **323/427 210,-**

Solarregler Power Plus

Speziell für die optimale Batterieladung in Reisefahrzeugen entwickelt. Batterietyp individuell einstellbar (Flüssig/Gel/AGM/LiFePO4). Ausgestattet mit Überladeschutz, Bordnetz-Filter und Zusatz-Ladeausgang für die Starterbatterie. Batterie-Aktivierungs-Programm für Langzeitladung.

MT-Solarregler werden **inklusive Batterie-Temperatursensor** ausgeliefert. Dieser wird benötigt, um zyklensichere Bordbatterien (Flüssig/Gel/AGM/LiFePO4) vorschriftsmäßig laden zu können. LED-Überwachung integriert, Anschlussmöglichkeit für MT-Solar-Fernanzeige und EBL-Anschlusskabelsatz (Option) vorhanden. Herstellergarantie: 5 Jahre.

MT 230 PP

Nennleistung: 230 W; Ladestrom: 14,5 A
Maße (B x H x T): 130 x 77 x 40 mm
Gewicht: 150 g **322/137 92,50**



Solarregler MPP

Ausgestattet wie die MT Power Plus Modelle arbeiten diese Solarregler mit einer speziellen MPP-Regelungstechnik. Leistungsvorteile sind in erster Linie bei Solarmodulen mit hoher Zellenzahl und damit bedingt höherer Ausgangsspannung zu erreichen – optimal z. B. für MT Power Line-Solarmodule mit 40 Zellen.

MT-Solarregler werden **inklusive Batterie-Temperatursensor** ausgeliefert. Dieser wird benötigt, um zyklensichere Bordbatterien (Flüssig/Gel/AGM/LiFePO4) vorschriftsmäßig laden zu können. LED-Überwachung integriert, Anschlussmöglichkeit MT-Solar-Fernanzeige und EBL-Anschlusskabelsatz (Option) vorhanden – 5 Jahre Herstellergarantie.

MT MPP 170

Nennleistung: 170 W; Ladestrom: 11 A
Maße (B x H x T): 130 x 77 x 40 mm;
Gewicht: 220 g **322/136 170,-**



NEU

Solar-Fernanzeige TD283

Ein Display zur Überwachung des neuen Solarreglers und der neuen Büttner Dometic Lithium-Batterie Temptra. **323/429 145,-**

NEU



Nennspannung: 12 V

MT 350 PP

Nennleistung: 350 W; Ladestrom: 22 A
Maße (B x H x T): 130 x 77 x 40 mm
Gewicht: 165 g **322/139 135,-**

MT 550 PP

Nennleistung: 550 W; Ladestrom: 35 A
Maße (B x H x T): 130 x 77 x 40 mm
Gewicht: 170 g **322/142 187,50**



MT MPP 260

Nennleistung: 260 W; Ladestrom: 16 A
Maße (B x H x T): 130 x 77 x 40 mm
Gewicht: 240 g **322/138 210,-**

MT MPP 440

Nennleistung: 440 W; Ladestrom: 26,5 A
Maße (B x H x T): 130 x 77 x 40 mm
Gewicht: 285 g **322/196 367,50**



BÜTTNER
→ **DOMETIC**



Stromerzeugung

Information

Solar-Montageprofile ganz einfach aufkleben!

Stabile, UV-beständige Halteprofile aus hochwertigem PUR-Material garantieren optimale Festigkeit ein ganzes Reisemobil-Leben lang. Die Profile können an allen Solarmodulen mit umlaufendem Alurahmen angeschraubt werden. Sie gewähren optimale Unterlüftung, sicheren Halt und werden mit dem Klebeset – ohne Bohren – auf Fahrzeugdächer aufgeklebt. Entweder als Eckprofile für ein Modul (mit Verbindungsprofil für mehrere neben- bzw. hintereinander) oder als Spoilerprofile, die sich – jeweils vorne und hinten am Modul befestigt – aerodynamisch dem Fahrzeugdach anpassen.



Gefahr!, H225, H315, H318, H319, H336, H412, EUH066, EUH208, EUH210, EUH211



MT Klebeset

Das Klebeset beinhaltet alles, was zum Befestigen der Halteprofile am Solarmodul sowie zum sicheren Verkleben der Profile auf dem Dach benötigt wird. **Inhalt:** Haftreiniger, Primer, Konstruktionskleber, Edelstahlschrauben, Zubehör, Klebeanleitung. **Geprüfte Sicherheit:** Die Verklebung von MT-Halteprofilen mit dem MT-Klebeset wurde vom TÜV geprüft und freigegeben!

SET II **322/296 85,-**

MT-Profile

Die Montagewinkel für Solarmodule – ausgezeichnet durch schnelle und einfache Montage von Solarmodulen über vier Eckprofile oder bei mehreren Modulen über zusätzliche Verbindungsprofile. Universell passend für alle Solarmodule mit umlaufendem Alurahmen. Zum Aufkleben benötigen Sie ein Sikaflex-Klebeset.

MT-Profile sind Made in Germany by BÜTTNER ELEKTRONIK, Windkanal-getestet, vom TÜV geprüft und freigegeben!

1 | Eckprofil-Set

Inhalt: 4 Stück **322/209 87,50**

2 | Verbindungsprofil-Set

Inhalt: 2 Stück **322/255 45,-**

3 | Spoilerprofil

Diese formschönen Spoilerprofile passen sich optimal der Aerodynamik von Reisemobilen an. Einfache, schnelle und sichere Montage ohne Bohren ist garantiert. Spoilerprofile werden jeweils vorne und hinten am Solarmodul befestigt. Die Spoilersets beinhalten immer zwei Längsprofile. Zum Aufkleben benötigen Sie ein Sikaflex-Klebeset. **Inhalt: 2 Stück**



	Länge	Art-Nr.	Preis
Set SP 33	33 cm	322/290	75,-
Set SP 45	45 cm	322/291	77,50
Set SP 53	53 cm	322/292	90,-
Set SP 60	60 cm	322/286	92,50
Set SP 64/66	66 cm	322/289	97,50



Solarleitung Innenraum

Leitung PV1-F 2,5 zur Verlegung im Innenraum. Für den Anschluss der Module am Laderegler. **Inhalt:** 2 Stück; Kabellänge: 10 m 1 x 2,5 mm² **322/266 50,-**



1 Ausgang

Abb. zeigen die Gehäuse mit bereits eingesetzten Kabelverschraubungen

2 Ausgänge

Dachdurchführungsgehäuse

Die stabile Dachdurchführung wird einfach mit Sikaflex auf das Fahrzeugdach geklebt. Das Gehäuse ist schlag-, UV- sowie witterungsbeständig und wasserdicht. Dazu bestellen Sie bitte die für Ihren Kabeldurchmesser passende(n) Kabelverschraubung(en).

1 Ausgang **322/293 24,-**
2 Ausgänge **322/288 29,50**

Kabelverschraubung

3 – 7 mm **322/297 7,30**
6 – 12 mm **322/298 7,30**
10 – 14 mm **322/299 7,30**



Kabelverlängerung für MT IQ Basic

Solar-Fernanzeige MT IQ Solar Pro

Universal-Fernanzeige für alle Solarsysteme. Anzeige am großen LCD-Multi-Display von Ladestrom (A), Spannung (V), Solarleistung (%) – auch als Balkendiagramm – und einer rückstellbaren Stromzählfunktion (Ah). Hier kann abgelesen werden, wie viel Kapazität an die Batterie weitergegeben wurde. Diese Anzeige kann universell auf Null gestellt werden. Durch präzise Induktionsmessung kann die Leistung auch ermittelt werden, wenn mehrere Solarregler (bis 200 A) verwendet werden.

Lieferumfang: inklusive Induktionssensor und Aufbaugeschäuse (sowohl Einbau- als auch Aufbaumontage möglich). Kabellänge: 5 m Nennspannung: 12 V, 24 V; Einbautiefe: 20 mm; Maße (B x H x T): 90 x 95 x 20 mm; Gewicht: 400 g **322/510 257,50**

Kabelverlängerung für MT IQ Basic
Kabellänge: 5 m **323/140 42,-**



„Die Tankuhr“ für die Bordbatterie



Wenn es nur so einfach wäre:

Tankgeber in die Batterie stecken, mit einem Anzeigergerät verbinden – und schon wird die Höhe der vorhandenen Strommenge angezeigt. Billige Anzeigergeräte messen einfach die Bordspannung und versuchen, daraus einen Füllstand abzuleiten. Heutige Bordbatterien halten die Spannung sehr lange im oberen Bereich, dann aber sinkt sie beinahe schlagartig ab. Eine solche Anzeige ist deshalb als Kapazitätsanzeige völlig unbrauchbar. Eine funktionale Lösung bieten letztlich nur spezielle Stromzähler wie die Batterie-Computer MT iQ BASIC^{PRO} oder MT 4000/5000 iQ von Büttner Elektronik. Diese Geräte messen den Strom, der in die Bord-



Batterie-Computer MT iQ BASIC^{PRO}

Das Basismodell mit Induktionsmessung informiert ebenfalls über den momentan fließenden Strom sowie die Kapazität (in % und Ah), die noch in der/den Bordbatterie/n vorhanden ist. Auf Tastendruck ist auch die verfügbare Restlaufzeit abrufbar. Diese informiert Sie darüber, wie lange (bei aktuellem Verbrauch) noch Strom zur Verfügung steht. Angezeigt werden die Werte auf einem Multi-Display. Einfach den persönlich interessantesten Messwert festlegen. Die anderen Daten werden klein im Display mit angezeigt.

Montage und Programmierung sind sehr unkompliziert: Einfach die vorhandenen Batteriekabel von der Batterie trennen, durch den Induktionsmesssensor führen und wieder anschließen.

Dann den Batterie-Computer auf die vorhandene Kapazität einstellen und eine Vollladung durchführen. Anschließend wird auf Knopfdruck angezeigt, was an Kapazität noch in der Batterie vorhanden ist.

Lieferumfang: Induktionssensor und Gerätegehäuse (sowohl Einbau-, als auch Aufbaumontage möglich)

Nennspannung: 12 V, 24 V

Nennstrom: 3 mA

Einbautiefe: 2 cm

Maße (B x H x T): 9,5 x 9 x 2 cm

Gewicht: 400 g **322/833** **267,50**

Kabelverlängerung für MT iQ Basic

Kabellänge: 5 m **323/140** **42,-**

batterie/n fließt bzw. daraus entnommen wird. Beim Basic werden hierzu die Batteriekabel einfach durch einen Induktionsgeber geführt. Der ermittelte Wert wird an die Elektronik weitergeleitet und auf einem Display angezeigt. Gleichzeitig wird der Stromwert in einem Rechenprogramm verarbeitet, um daraus die momentan vorhandene Batteriekapazität zu ermitteln, die ebenfalls angezeigt wird. Das hört sich zwar einfach an, ist es aber nicht, da viele Parameter berücksichtigt werden müssen.

Einfach ist dagegen die Montage: Induktionsge-



Aufbaugehäuse bitte separat bestellen!

Batterie-Computer MT 4000/5000 iQ

Einfach zu bedienendes Kombi-Gerät zur Anzeige von Spannung, Lade-/Entladestrom und der noch verfügbaren Batteriekapazität in Ah und Prozent. Abrufbar sind zudem die zu erwartende Restlaufanzeige (bei aktuellem Verbrauch), die Außentemperatur (Min/Max-Speicher), die Uhrzeit sowie das Datum. Über einen Schaltausgang können Verbraucher zu bestimmten Schaltschwellen (frei programmierbar) automatisch an bzw. ausgeschaltet werden. Die fließenden Ströme werden über einen sogenannten Mess-Shunt erfasst, der unmittelbar am Batterie-Pol sitzt und die Messwerte an die Rechenelektronik weitergibt.

Der MT 4000/5000 iQ wird als Einbauvariante ausgeliefert. Aufbaugehäuse bitte separat bestellen.

Nennspannung: 12 V, 24 V

Nennstrom: 3 mA

Einbautiefe: 1,5 cm

Maße (B x H x T): 8 x 8,5 x 2 cm

Gewicht: 340 g

Farbe: silbergrau

MT 4000 iQ/100 A-Shunt **322/800** **282,50**

MT 4000 iQ/200 A-Shunt **322/801** **315,-**

MT 4000 iQ/400 A-Shunt **322/802** **397,50**

Farbe: schwarz

MT 5000 iQ/100 A-Shunt **322/844** **262,50**

MT 5000 iQ/200 A-Shunt **322/845** **292,50**

MT 5000 iQ/400 A-Shunt **322/846** **367,50**

ber oder Shunt am Minuspol der Bordbatterie/n anbringen und Batteriesatz voll aufladen. Danach zeigt der Batterie-Computer die momentan vorhandene Batteriekapazität in Ah oder auf Knopfdruck ganz bequem auch in % an. Beide Geräte zeigen auch die Systemspannung, die Restlaufzeit und den momentan fließenden Lade-/Entladestrom an. Der MT 4000/5000 iQ kann darüber hinaus die Restlaufzeit ermitteln und über einen frei programmierbaren Schaltausgang einen Verbraucher über ein Zusatzrelais zu- bzw. abschalten. Außerdem lassen sich die Außentemperatur (Min/Max-Speicher) sowie Datum und Uhrzeit anzeigen.

Welches Gerät soll ich nehmen?

Der MT iQ BASIC^{PRO} mit seinem 200-A-Induktionsgeber zeigt alle wichtigen Basisinformationen an. Was ist noch an Batteriekapazität vorhanden? Mit wie viel Strom wird die Batterie momentan geladen bzw. entladen? Einfach Batteriekabel durch den Geber führen. Plus- und Minuskabel direkt am Geber anklammern (im Lieferumfang enthalten). Verbindungsleitung zum Anzeigergerät verlegen (5 m im Lieferumfang enthalten) einstecken. Batterie voll aufladen. Fertig.

Beim MT 4000/5000 iQ funktioniert dies ähnlich. Nur muss hier ein Mess-Shunt am Minuspol der Batterie angeschlossen werden. Hierzu die vorhandenen Batteriekabel abnehmen und diese am Shunt befestigen.

Den MT 4000/5000 iQ gibt es mit drei Shunt-Ausführungen. Die 100-A-Version ist ausreichend für Reisefahrzeuge mit Standardverbrauchern und einem Wechselrichter kleiner 1000 Watt. Bei größeren Verbrauchern kommt die 200-A-Version (Wechselrichter bis 2000 Watt) oder die 400-A-Ausführung (Wechselrichter über 2000 W oder Bugstrahlruder) zum Einsatz.



MT Aufbaugehäuse

Passend für MT Anzeigen mit den Abmessungen H 8,5 x B 8 x T 2 cm – LCD-Voltmeter, LCD-Uhr, LCD-Amperemeter, LCD-Thermometer sowie Batterie-Computer. Maße (B x H x T):

8,3 x 8,7 x 2,7 cm; Gewicht: 45 g

silbergrau **322/818** **33,50**

schwarz **322/847** **33,50**



BÜTTNER
→DOMETIC

Stromerzeugung

Standby-Ladegerät

Im Reisefahrzeug wird bei Fahrzeugstillstand in erster Linie die Bordbatterie aufgeladen (Ladegerät, Solar, Brennstoffzelle usw.). Steht das Fahrzeug über einen längeren Zeitraum ungenutzt, wird die Startbatterie durch die Batterietrennung immer weiter entladen. Viele Fahrzeuge belasten aber auch während der Saison die Startbatterie, da einige Verbraucher (Radio, Multimedia, Parklicht, Alarmanlage usw.) immer an dieser angeschlossen sind. Die Standby-Lader sorgen dafür, dass die Startbatterie – je nach Ladezustand der Bordbatterie – mit aufgeladen wird. Für eine reine Batterieerhaltung reicht zumeist die 0 A – 2 A Variante aus. Grundsätzlich empfehlen wir aber die 0 A – 5 A Pro Variante, da hier auch moderne LiFePO₄-(Lithium)-Batterien als Bordbatterie angeschlossen werden können.

Standby-Lader 0 – 2 A

Ladestrom: 2 A; Maße(BxHxT): 90x38x60 mm;
Gewicht: 50 g **322/489 52,50**

Standby-Lader Pro 0 – 5 A

Ladestrom: 5 A
Maße(BxHxT): 130x33x72 mm
Gewicht: 100 g **323/127 85,-**

Information

Viele Euro 5 und fast alle Euro 6 Fahrzeuge sind mit einer intelligenten Lichtmaschine ausgerüstet. Bei diesen Fahrzeugen ist die Funktion von 12-V-Trennrelais und D+ Simulatoren nur noch eingeschränkt bzw. nicht mehr möglich. Um eine Ladung der Bordbatterie/n zu gewährleisten, muss ein Ladebooster oder BCB verbaut werden.



Trennrelais MT RE 70/12V

Nach Abstellen des Motors trennt das Relais MT RE 70 die Starter- von der Bordbatterie. Angesteuert wird das Relais über das D+ Signal der Lichtmaschine bzw. den D+ Simulator. Diodenschutz für Lichtmaschine bereits integriert.

Betriebsspannung: 12 V
Schaltleistung max.: 70 A
Maße(BxHxT): 27x30x60 mm; Gewicht: 51 g
322/215 32,50



Trennrelais MT RE 140/12V

Spannungsabhängiges Trennrelais: Steigt die Spannung der Starterbatterie an (Motor läuft), wird die Bordbatterie mitgeladen. Fällt die Spannung unter 12,8 V ab, wird die Verbindung wieder unterbrochen.

Betriebsspannung: 12 V
Schaltleistung max.: 140 A
Maße(BxHxT): 68x68x50 mm; Gewicht: 200 g
322/221 57,50

Batterie-/Spannungswächter MT USG

Wird zwischen Batterie und die 12-V-Verbraucher geschaltet. Schützt Batterie sowie Verbraucher vor schädlicher Unterspannung (Verbraucher AUS bei 10,7 V) und die angeschlossenen Verbraucher vor schädlicher Überspannung (AUS bei 15,5 V).

MT USG 40: Über einen separaten Schaltausgang ist dieser fernbedienbar und somit auch als Hauptschalter (alle Verbraucher AUS/EIN) zu verwenden.

Schaltstrom Dauer/Kurz: 40 A/60 A
Maße(BxHxT): 90x60x38 mm;
Gewicht: 100 g **322/159 100,-**

MT USG 120: Funktionsprinzip wie beim MT USG 40, jedoch mit weitaus höherer Schaltleistung. Zusätzlich kann ein Innenraum-Bedienteil eingesteckt werden, mit dem das Fahrzeug jederzeit stromlos (Batterie Hauptschalter) gemacht werden kann.

Schaltstrom Dauer/Kurz: 120 A/200 A
Maße(BxHxT): 86x76x38 mm;
Gewicht: 100 g **322/162 250,-**

Zubehör



MT-Bedienteil

Hiermit kann der MT USG 120 unabhängig von der Spannung ein-/ausgeschaltet werden. Wird einfach eingesteckt. Kabellänge: 5 m;
Maße(BxHxT): 58x58x20 mm; Gewicht: 16 g
322/219 80,-



D+Signal Simulator

Bei vielen Fahrzeugen neuerer Bauart ist es schwierig bzw. nicht mehr möglich, ein D+ Signal direkt an der Lichtmaschine abzugreifen. Dieses D+ Schaltsignal wird aber gebraucht, um den Motorlauf zu erkennen und diverse Zusatzgeräte in Funktion zu versetzen. Bei Motoren ohne intelligente Lichtmaschine funktioniert dies mit dem D+ Simulator, da dieser die ansteigende Spannung der Startbatterie erkennt und durchschaltet. Bei Fahrzeugen mit intelligenter Lichtmaschine – zumeist bei Euro 6 – geht dies nur mit dem D+ Aktiv-Simulator. Mit Kabelbindern wird er unmittelbar am Motor (Kabelsatz o. Ä.) befestigt und durch die Motorvibration ausgelöst. Bei Motorstillstand schaltet sich das Signal automatisch ab. Die Verzögerung ist individuell einstellbar. Funktion wird über LED angezeigt.

D+ Simulator

Maße(BxHxT): 70x17x36 mm;
Gewicht: 30 g **322/160 77,50**

D+ Aktiv-Simulator

Maße(BxHxT): 32x50x32 mm;
Gewicht: 100 g **323/134 125,-**

So hält die Batterie länger!



Batterie-Refresher

MT Batterie-iQ DUO
Der MT-iQ DUO ist speziell für den Einsatz im Reisemobil ausgelegt. Er verhindert die Bildung von schädlichen Sulfatablagerungen und hält die Batterie mit diversen Programmintervallen fit. Je nach Betriebszustand (Fahrzustand/Ladebetrieb oder Standzeit) werden Intervallschübe nach genau hinterlegten Kennfeldern aufgebracht. Umschaltbar auf den Batterietyp und die jeweilige Kapazität. Zubehör (nicht im Lieferumfang): Fernbedienteil, bitte separat bestellen.
Maße(BxHxT): 86x38x76 mm; Gewicht: 244 g
322/379 150,-

Zubehör

Fernbedienung **322/379-1 60,-**
Kabelverlängerung **322/121 19,-**



Ladegerät Xentec LBC 512-10S

Mikroprozessorgesteuertes Universal-HF-Ladegerät im kompakten Gehäuse – für LiFePO₄/LiFeYPO₄ Li-Ion Akkus u. AGM-, Gel-, Nass-Batterien. **Sicheres, schnelles und dabei doch schonendes Laden mit automatischer Softstart-Funktion.** Bei Verbleib des Akkus am Ladegerät gewährleistet die Restart-Funktion, die bei Absinken der Akkuspannung, automatisch einen Nachladevorgang startet, immer einen vollen Akku. Mit dem Auto-Wake-up werden Akkus mit sich im „Sleep Mode“ befindlichen Batteriemanagementsystem problemlos reaktiviert. Die 6 LEDs ermöglichen das leichte Ablesen von Lade- und Betriebszuständen sowie Fehlermeldungen. Mit Anschluss für Temperaturfühler.

- **Umschaltbar für:** LiFePO₄, Nass, Gel, AGM, AGM² – 13,5 V
- **LiFePO₄-Modus:** 14,4 V, automatischer Neustart bei U < 13,3 V
- **Auto-Wake-up:** automatisches Aufwecken von tiefentladenen Akkus
- **Ladephasen:** Vorlade-, Sanft-Start- und Konstant-Strom-Phase
- **Ladestromüberwachung/Sicherheits-Timer:** zum Beenden der CV-Phase
- **Auto-Restart:** nach Spannungsabfall
- **passiv gekühlt, lautlos**
- **Stromversorgungs-Modus:** 13,5 V

Lieferumfang: Ladegerät, Bedienungsanleitung, Klemmen, M8 Kabelschuhe

IP-Schutzklasse: IP25; Maße (B x H x T): 20,4 x 5,9 x 13,3 cm; Gewicht: 1 kg

322/101 157,50

Temperatursensor für Ladegerät LBC 512-10S

Temperaturfühler (Kabel ca. 1,5 m lang) für Ladegerät LBC 512-10s.

322/101-1 25,-



Batterieladegerät EXIDE 12/7

EXIDE Ladegeräte wurden für alle Batterietechnologien (Gel, AGM, Nassbatterien) entwickelt. Profitieren Sie von der gesamten Erfahrung eines der größten Batteriehersteller weltweit.

- vollautomatische Ladegeräte für Bleisäurebatterien (Auto, Motorrad, Schiff und Wohnmobil und landwirtschaftliche Maschinen)
- passt das Ladeprofil an die Batterietechnologie (Gel/AGM/Standard Nass) und die Batteriekapazität an (Ah)
- Eingebauter Temperatursensor, der die Umgebungstemperatur misst, um die Ladung anzupassen und eine Überladung verhindert.
- Sicherheits-Funkenschutz gegen Polaritätsumkehr oder fehlerhafte Batterien
- eingebaute Handlampe, hilfreich beim Anschluss der Klemmen an der Batterie im Dunkeln
- speziell entworfene Klemmen für einfachen und schnellen Anschluss an die Batterie
- Extrakabel für dauerhafte Installation liegt bei

Einsetzbar bis 150 Ah

Speziell geeignet für Gelbatterien, AGM-Batterien und Bleisäurebatterien. Mit automatischem 5-Schritt-Ladeprofil. Netzteilmodus für Aufrechterhaltung der Ladung und Spannungserhalt im Stand-by.

Ladestrom: 7 A; Maße (B x H x T): 50 x 225 x 50 mm; Gewicht: 500 g

322/106 157,50




Laden für Jedermann!



Batterieladegerät MXS 5.0

Allround-Ladegerät mit Profifunktionen

Das MXS 5.0 ist ein Ladegerät, das mit modernster Technologie ausgestattet ist, die davor nur CTEK-Profigeräten vorbehalten war. Das Ladegerät löst eine Reihe von Batterieproblemen; es ist das perfekte Ladegerät für Anwender mit höchsten Ansprüchen. Batteriekapazität: 1,2 bis 110 Ah, bis zu 160 Ah für Erhaltungsladung



Funktionen:

COLD/AGM: Laden bei kaltem Wetter und Laden von AGM-Batterien

RECOND: Instandsetzungsladen tief entladener Batterien

AUTO: vollautomatisch für optimales Laden

12 V: für alle Blei-Säure-Batterien

Schritt 7: voll aufgeladene Batterie

Schritt 8: Wartungsladung

Ladestrom: 5 A;

Maße (B x H x T): 16,8 x 3,8 x 6,5 cm;

Gewicht: 500 g

322/108 137,50



CS One Batterielade- und Wartungsgerät

Mit dem CTEK CS ONE ist das Laden von Batterien (3 bis 180 Ah) jetzt noch einfacher. Die APTO™-Technologie für adaptives Laden übernimmt einfach alles – Sie müssen noch nicht einmal überlegen, welche Klemme wo angeschlossen werden muss! Es ist das einfachste Ladegerät, das Sie jemals verwenden werden. Mit der speziellen App-Steuerung zum Freischalten zusätzlicher Funktionen ist dies das höchstentwickelte Ladegerät auf dem heutigen Markt. Super einfach. Super smart. Robustes Design für einfache Handhabung sowie einzigartiges Befestigungssystem auf der Rückseite zum schnellen Anschließen von CS-Zubehör. Kann beim Erhaltungsladen über längere Zeit sicher angeschlossen bleiben. Fünf Jahre Garantie.



Funktionen:

• **RECOND** für das Wiederherstellen und Rekonditionieren von Blei-Säure-Batterien.

• **WAKE UP** für das Wiederbeleben scheinbar toter Batterien des Typs Blei-Säure und Lithium-Ionen.

• **12-V-SUPPLY** für das Unterstützen der Batterie bei Wartungsarbeiten und für kontinuierliche Stromversorgung beim Ausbauen/Ersetzen der Batterie.

• **ADVANCED SETTINGS** zum Überwachen der Spannung und Stromstärke des Ladegeräts.

• **Lieferumfang:** Ladegerät, Kabel 2 m, abnehmbare Klemmen, Bedienungsanleitung, CTEK-APP für Android und IOS.

Ladestrom: 8 A

Maße (L x B x H): 235 x 88 x 52 mm;

Gewicht: 790 g

322/110 245,-



Varta Longlife Power

Varta Longlife Power sind die langlebigsten Batterien. Sie funktionieren besonders gut in Geräten mit konstantem und niedrigem Energiebedarf, z. B. Fernbedienungen, Wanduhren oder Radios. Hier zeichnet sich die Longlife Batterie durch eine lange Laufzeit und zuverlässige Energieabgabe aus.



AAA BL3 | 4 Stück
Nennspannung: 1,5 V
322/740 5,30



AA BL4 | 4 Stück
Nennspannung: 1,5 V
322/741 5,30



C BL4 | 2 Stück
Nennspannung: 1,5 V
322/742 5,40



D BL2 | 2 Stück
Nennspannung: 1,5 V
322/743 6,50



9V BL1 | 1 Stück
Nennspannung: 9 V
322/744 5,30

Stromerzeugung

Knopfzelle Lithium Coin

VARTA Lithium Coin Knopfzellen bieten zuverlässige Energie für kleine elektronische Geräte. Sie sind leistungsstark, kinder-sicher verpackt und erfüllen höchste Sicherheitsstandards.

Ideal für Smart-Home-Geräte, Autoschlüssel, Fernbedienungen und mehr. Garantierte Qualität und Nutzungsdauer.

NEU



CR2450 | 1 Stück
Nennspannung: 3 V
322/764 3,70



CR1632 | 1 Stück
Nennspannung: 3 V
322/765 3,10



CR2032 | 1 Stück
Nennspannung: 3 V
322/769 1,60



Silver Coin
V377/SR66 | 1 Stück
Nennspannung: 1,5 V
322/766 1,-

NEU



V23GA | 1 Stück
Nennspannung: 12 V
322/767 2,60

Alkaline Spezialbatterie

Die VARTA Spezialbatterie ist eine hochwertige, quecksilberfreie Alkali-Batterien für nachhaltige Energieversorgung in elektronischen Geräten wie Spielzeug, Taschenrechnern und Fernbedienungen. Garantierte Qualität und lange Nutzungsdauer.



Batterien müssen fachgerecht entsorgt werden!

Wir weisen auf die Vorgehensweise bei der Rücknahme von Altbatterien hin: Laut „Verordnung der Rücknahme und Entsorgung von Altbatterien“

- dürfen Akkus und Batterien auf keinen Fall mit dem normalen Restmüll entsorgt werden.
- müssen schadstoffhaltige Batterien an einen Vertreter oder an von den öffentlichen Entsorgungsträgern dafür eingerichtete Rücknahmestellen zurückgegeben werden.

AGM Batterie Dual Purpose

Für Freizeitaktivitäten mit moderatem Energiebedarf ist die VARTA® Professional Dual Purpose AGM richtig, denn sie kann dazu verwendet werden, den Motor zu starten und Versorgungsstrom für Zusatzausstattung und Bordelektronik zu liefern. Sie ist außerdem ideal für den saisonalen Gebrauch – wenn Sie Ihr Boot oder Ihren Wohnwagen aus dem Winterlager holen, kommt sie einfach mit, ohne eine Extraladung zu erfordern.

Die wesentlichen Vorteile

- speziell entwickelt für Wohnmobile, Wohnwagen und Boote mit moderatem Energiebedarf
- langlebig: bis zu vierfache Zyklenfestigkeit verglichen mit konventionellen Nassbatterien (bis zu 400 Zyklen bei einem Entladungsgrad von 50 %)
- minimale Selbstentladung und daher ideal für den saisonalen Gebrauch
- AGM-Technologie für herausragende Erschütterungs- und Vibrationsfestigkeit
- ideal für Dual-Power-Anwendungen (geeignet als Start- und allgemein als Versorgungsbatterie)



Starterbatterie

Bordbatterie

Dual Purpose LA95

Kapazität: 95 Ah
Maße (BxHxT): 353x190x175 mm
Gewicht: 26 kg
322/353 315,-



BEST SELLER

Dual Purpose LA80

Kapazität: 80 Ah
Maße (BxHxT): 315x190x175 mm
Gewicht: 22 kg
322/352 282,50



Batterie EXIDE Dual AGM

Batterien für die gängigsten Wohnmobile und Wohnwagen. Ihre Konstruktion bietet eine hohe Einbauflexibilität. Die AGM-Technologie (Vliesakku) mit einer Calcium-Legierung und einer ventilgesteuerten Lüftung deckt eine Wh-Leistungsspanne von 450 bis 2100 Wh ab und bietet somit eine große Auswahl für jede Art von Freizeitfahrzeug.

- wartungsfrei
- geeignet für lange Ruhephasen bei 0 A Stromverbrauch
- ohne räumliche Beschränkung
- sicher und sauber (Rückzündschutz & auslaufsicher)
- hohe Rüttelfestigkeit & Kippbarkeit
- bis zu 50 % Ladezeiteinsparung



Typ EP 450 Kapazität: 50 Ah
Maße (B x H x T): 260 x 206 x 173 mm
Gewicht: 18,6 kg
322/316 292,50

Typ EP 900 Kapazität: 100 Ah
Maße (B x H x T): 330 x 240 x 173 mm
Gewicht: 32 kg
322/321 500,-

Typ EP 1500 Kapazität: 180 Ah
Maße (B x H x T): 513 x 223 x 223 mm
Gewicht: 55 kg
322/323 712,50

Typ EP 800 Kapazität: 92 Ah
Maße (B x H x T): 350 x 190 x 175 mm
Gewicht: 26,84 kg
322/325 290,-

Typ EP 1200 Kapazität: 140 Ah
Maße (B x H x T): 513 x 223 x 189 mm
Gewicht: 45 kg
322/322 555,-

Typ EP 2100 Kapazität: 240 Ah
Maße (B x H x T): 518 x 240 x 279 mm
Gewicht: 72 kg
322/324 870,-

EXIDE Batterie Equipment GEL

Batterien für bestausgestattete Wohnmobile und Wohnwagen.

Ihre Konstruktion bietet eine hohe Einbauflexibilität. Die eingebaute Gel-Technologie mit einer Calcium-Legierung und einer ventilgesteuerten Lüftung deckt eine Wh-Leistungsspanne von 650 bis 2400 Wh ab und bietet somit eine große Auswahl für modernste und anspruchsvollste Freizeitfahrzeuge. EXIDE Gel-Batterien bieten Ihnen die bestmögliche Zyklenfestigkeit: Bei einer Entladetiefe von 50 – 60 % bieten EXIDE Gel-Batterien über 1600 Zyklen im Vergleich zu einer AGM-Batterie, die bei 50 – 60 % Entladung über 360 Zyklen liefert.

- wartungsfrei
- für längerfristige Stromentnahme geeignet
- geeignet für lange Ruhephasen bei 0 A Stromverbrauch
- bis zu 30 % Raumeinsparung, senkrechter Einbau möglich
- sicher und sauber (Rückzündschutz und auslaufsicher)
- senkrechter Einbau
- extrem zyklenfest



Typ ES 650 Kapazität: 56 Ah
Maße (B x H x T): 278 x 190 x 175 mm
Gewicht: 20,8 kg
322/310 250,-

Typ ES 950 Kapazität: 85 Ah
Maße (B x H x T): 350 x 235 x 175 mm
Gewicht: 30 kg
322/312 302,50

Typ ES 1600 Kapazität: 140 Ah
Maße (B x H x T): 513 x 223 x 223 mm
Gewicht: 47 kg
322/314 587,50

Typ ES 900 Kapazität: 80 Ah
Maße (B x H x T): 350 x 190 x 175 mm
Gewicht: 26,8 kg
★ 322/311 272,50

Typ ES 1350 Kapazität: 120 Ah
Maße (B x H x T): 513 x 223 x 189 mm
Gewicht: 40 kg
322/313 492,50

Typ ES 2400 Kapazität: 210 Ah
Maße (B x H x T): 518 x 274 x 238 mm
Gewicht: 67 kg
322/307 670,-

EXIDE Batterie Equipment AGM

Die AGM-Technologie ist die Lösung, um die Energieversorgung bei Nutzung energieintensiver Geräte auf einem konstant hohen Niveau zu garantieren, und ist der Schlüssel für eine möglichst lange Batterie-Lebensdauer.

- absolut wartungsfrei
- sehr geringe Selbstentladung
- sicher und sauber (Rückzündschutz und auslaufsicher)



Typ EQ600 Kapazität: 70 Ah
Maße (B x H x T): 278 x 190 x 175 mm
Gewicht: 21 kg
322/328 250,-

Typ EQ800 Kapazität: 95 Ah
Maße (B x H x T): 353 x 190 x 175 mm
Gewicht: 26 kg
322/329 292,50

Typ EQ1000 Kapazität: 120 Ah
Maße (B x H x T): 286 x 230 x 269 mm
Gewicht: 40 kg
322/330 555,-



Batterie EXIDE Dual AGM



EXIDE Batterie Equipment GEL



EXIDE Batterie Equipment AGM



Stromerzeugung



Typ YTS 2.7

BEST
SELLER

Typ YTS 4.2

Typ YTS 5.5

Starterbatterie

Bordbatterie



Optima Batterie YTS

Von Truma empfohlen: **OPTIMA® YellowTop®** – Kraftpakete mit 38 Ah, 55 Ah oder 75 Ah

Nutzen Sie die Vorteile einer mechanisch stabilen, verschlossenen und wartungsfreien Batterie mit herausragenden elektrischen Eigenschaften. Je nach Bedarf mit 38 Ah, 55 Ah oder 75 Ah. Die absolut wartungsfreien OPTIMA® Yellow-Top® Batterien vom Weltmarktführer Clarios verbinden durch die Spiralcell®-Technologie die Eigenschaften einer Starterbatterie und einer Aufbauabatterie. Profitieren Sie von den entscheidenden Vorteilen der patentierten AGM-Spiralzellen-Technologie gegenüber herkömmlichen Gel- oder Blei-Säure-Batterien.

Typ YTS 2.7 Kapazität: 38 Ah
Maße (BxHxT): 237x227x129 mm
Gewicht: 11,8 kg **322/319**

262,50

Typ YTS 4.2 Kapazität: 55 Ah
Maße (BxHxT): 254x200x175 mm
Gewicht: 19,5 kg **322/317**

335,-

Typ YTS 5.5 Kapazität: 75 Ah
Maße (BxHxT): 325x238x165 mm
Gewicht: 26,5 kg **322/318**

420,-


Zubehör
Batteriehalter
Optima YTS



Batteriehalter Optima YTS



Für eine schnelle und einfache Befestigung der Batterie. Passend für Optima YTS 2.7, YTS 4.2 und Optima YTS 5.5. **322/342** **27,-**



Bordbatterie

Nennspannung: 12 V

✓ Mit Banner gibt es keinen Stillstand.

Bordbatterie
Starterbatterie

Nennspannung: 12 V



Energy Bull Batterie

Die Vorteile:

- extrem **zyklenfest** und langlebig – viermal höhere Zyklenfestigkeit als eine Starterbatterie
- **wartungsfreundlich** – leicht zu öffnen und MIN/MAX-Markierung am transparenten Gehäuse
- **rückzündsicher** – der Rückzündschutz ist im Batteriedeckel in Schwallprotektoren integriert
- **wartungsarm** – geringer Wasserverbrauch, geringe Selbstentladung
- **einfaches Aufladen** – Ladung mit jedem handelsüblichen Ladegerät
- **rüttelbeständig** – bodenverklebte Plattensätze und mit Glasvlies belegte Taschenseparatoren; mit hoher Einstufung V3 gemäß EN 50342-1

- **optimierte Kapazität** – ideal für zyklische Belastungen
 - **umwelt- und benutzerfreundlich** – Lieferung gefüllt und geladen
- Mit der Energy Bull präsentiert Banner eine Spezialbatterie für Hobby und Freizeit. Die Eigenschaften der Energy Bull machen sie robust und zum idealen Energiespeicher für Camping und Caravan. Die robuste Gitterstruktur beispielsweise sorgt zusammen mit Taschenseparatoren und einer speziellen Massenzusammensetzung für extreme Zyklenfestigkeit.

Kapazität: 100 Ah
Maße (BxHxT): 354x190x175 mm
Gewicht: 24 kg **322/300** **210,-**

Running Bull AGM Batterie

AGM steht für die Verwendung von Glasvliesmatten in der Batteriekonstruktion. Diese effiziente Technologie ist die logische Weiterentwicklung der Blei-Säure-Batterie und ermöglicht ein flexibles, breiteres Energiemanagement in modernen Fahrzeugen. Das hilft entscheidend mit, den CO₂-Ausstoß und Spritverbrauch zu senken. Aufgrund der höheren Leistungsstärke gegenüber herkömmlichen Batterien ist das Haupteinsatzgebiet der Running Bull in Kfz mit hohem Energiebedarf. Hier liefert sie flexible Kraft für Fahrzeuge mit Start-Stopp-System, Oberklasse-Pkw, Rettungsfahrzeuge, Taxi, Camping-Fahrzeuge oder nachträglich aufgerüstete Fahrzeuge (Soundsystem, Standheizung, TV-/Telekommunikation).

Vorteile:

- optimale Startkraft
- hohe Rüttelfestigkeit
- extralange Lebensdauer
- wartungsfrei
- auslaufsicher

Kapazität: 70 Ah
Maße (BxHxT): 278x190x175 mm
Gewicht: 21 kg **322/301** **240,-**

Kapazität: 80 Ah
Maße (BxHxT): 315x190x175 mm
Gewicht: 24 kg **322/302** **262,50**

Kapazität: 92 Ah
Maße (BxHxT): 354x190x175 mm
Gewicht: 28,2 kg **322/303** **302,50**



 **Bordbatterie**  **Starterbatterie**



 **Bordbatterie**



 **Bordbatterie**



 **Bordbatterie**  **Starterbatterie**



 **Bordbatterie**

Gel Batterie Powerboozt

Powerboozt GEL ist eine VRLA (Valve Regulated Lead Acid) Batterie aus Kalzium-Gitterplatten in Speziallegierung mit GEL-Elektrolyt. Das Gehäuse besteht aus verstärktem PP-Material. Diese Batterie ist ein zuverlässiger und wartungsfreier Allrounder.

Vorteile:

- absolut wartungsfrei – einfach installieren und vergessen
- sehr niedrige Selbstentladungsrate
- Elektrolyt wird durch GEL immobilisiert (schützt vor Elektrolytschichtung und gegen Auslaufen)
- Selbstentladungsrate von weniger als 2 % pro Monat, d. h. weniger Schwierigkeiten bei Transport und Lagerung
- ohne korrosive Abgase (somit geeignet für Nahrungsmittel- und Pharmaindustrie)
- robustes Design, vibrationsbeständig
- Ladespannung 14,3 – 14,5 V
- Erhaltungsladung 13,4 bis 13,7 V
- max. Ladestrom 30 % der C20 (z. B. 30 A bei 100 Ah C20)
- 700 Zyklen nach IEC/EN 60254-1

PB-80 GEL

Kapazität: 80 Ah
Maße (BxHxT): 353 x 190 x 175 mm
Gewicht: 25,5 kg **322/873** **292,50**

AGM Batterie Powerboozt Dual Purpose

PB AGM ist eine VRLA (Valve Regulated Lead Acid) Batterie, die mit AGM-Technologie (Absorbent Glass Mat) nach dem Standard EN 60254-1 produziert wird.

Vorteile:

- 30 % höhere Energiedichte im Vergleich zu Nassbatterien
- sehr niedrige Selbstentladungsrate
- sehr gute Stromaufnahme und Stromabgabe
- ohne korrosive Abgase (somit geeignet für Nahrungsmittel- und Pharmaindustrie)
- robustes Design, vibrationsbeständig
- geringer Ladefaktor (1,08) senkt den Energieverbrauch beim Laden
- Elektrolyt im AGM immobilisiert (dadurch wird das Auslaufen im Falle einer Beschädigung des Gehäuses verhindert)
- absolut wartungsfrei – einfach installieren und vergessen
- Ladespannung 14,4 – 14,8 V
- Erhaltungsladung 13,5 – 13,8 V
- max. Ladestrom 30 % der C20 (z. B. 30 A bei 100 Ah C20)
- 400 Zyklen nach IEC/EN 60254-1

PB-70 AGM

Kapazität: 70 Ah
Maße (BxHxT): 278 x 190 x 175 mm
Gewicht: 21 kg **322/871** **187,50**

PB-95 AGM

Kapazität: 95 Ah
Maße (BxHxT): 353 x 190 x 175 mm
Gewicht: 26 kg **322/872** **257,50**

AGM Batterie Powerboozt Deep Cycle

Die Powerboozt Batterie wurde eigens für Freizeitfahrzeuge, Elektromotor-Boote und Yachten entwickelt. Durch die AGM-Technologie (Absorbent Glass Mat) kann sie riesige Energiereserven zur Verfügung stellen und während ihrer langen Lebensdauer eine umfangreiche Ausstattung an elektrischen Zusatzgeräten betreiben. Durch die minimale Selbstentladung ist sie perfekt für den saisonalen Gebrauch und absolut wartungsfrei.

Vorteile:

- ideal für anspruchsvolle Freizeitfahrzeuge
- AGM-Technologie für herausragende Erschütterungs- und Vibrationsfestigkeit
- äußerst langlebig durch bis zu 8-fache Zyklusfestigkeit verglichen mit konventionellen Batterien (bis zu 800 Zyklen bei einem Entladungsgrad von 50 %)
- robuste, auslaufsichere Konstruktion
- ideal für Ihre Start- und Versorgungsbedürfnisse
- absolut wartungsfrei

PB110

Kapazität: 110 Ah
Maße (BxHxT): 331 x 220 x 176 mm
Gewicht: 33,3 kg **322/867** **315,-**

PB150

Kapazität: 150 Ah
Maße (BxHxT): 484 x 241 x 171 mm
Gewicht: 45,5 kg **322/868** **420,-**



Powerstation DELTA



Die tragbaren Powerstationen für drinnen und draußen sind besonders leistungsstark und daher perfekt sowohl für zu Hause als auch für Ausflüge geeignet. Unterwegs können Sie mit den Powerstationen EcoFlow DELTA problemlos Ihre Geräte mit Strom versorgen. Dank der verschiedenen Ausgänge lässt sich die Powerstation an alle Ihre Geräte anpassen – egal, ob Handy, Laptop oder Haushaltsgerät. Zu Hause verwandeln sich die Batterien der DELTA-Serie in umweltfreundliche Notstromaggregate. Dank der hohen Speicherkapazität können Sie Ihre Geräte zu Hause auch im Falle eines Stromausfalls mehrere Stunden lang mit Strom versorgen. Und das alles nachhaltig und umweltfreundlich mit erneuerbarer Energie.



Stromerzeugung



NEU

DELTA 2

Dauerleistung: 1800 W; Kapazität: 1024 Wh; Kurzzeitige Spitzenleistung 2700 W; Ausgänge: 4 x AC, 2 x DC, 2 x USB-A, 2 x USB-A Fast Charge, 2 x USB-C, 1 x KFZ. Maße (BxHxT): 40x28,1x21,1 cm Gewicht: 11,55 kg

323/360 1.050,-

DELTA Pro

Dauerleistung: 3600 W; Kapazität: 3600 Wh; Kurzzeitige Spitzenleistung 7200 W; Ausgänge: 4 x AC, 2 x DC, 2 x USB-A, 2 x USB-A Fast Charge, 2 x USB-C, 1 x KFZ. Maße (BxHxT): 63,5x28,1x42 cm Gewicht: 44,4 kg

323/365 3.780,-

DELTA 2 Max

Dauerleistung: 2400 W; Kapazität: 2048 Wh; Kurzzeitige Spitzenleistung 4800 W; Ausgänge: 4 x AC, 2 x DC, 2 x USB-A, 2 x USB-A Fast Charge, 2 x USB-C, 1 x KFZ. Maße (BxHxT): 49,7x30,5x24,2 cm Gewicht: 23,15 kg

323/383 2.205,-



Verbindungskabel Zusatzakku EcoFlow

DELTA Max **323/380 72,50**
DELTA PRO **323/381 115,-**

Tasche DELTA EcoFlow

DELTA 2 **323/376 72,50**
DELTA Max **323/377 92,50**
DELTA Max Akku **323/378 92,50**
DELTA Pro **323/379 115,-**

Zusatzakku EcoFlow

Inklusive Verbindungskabel zur Powerstation.

DELTA 2
Maße (BxHxT): 40x28,1x21,1 cm; Gewicht: 9,75 kg **323/361 787,50**
DELTA Pro
Maße (BxHxT): 63,5x28,5x42 cm; Gewicht: 39 kg **323/366 2.625,-**
DELTA Max
Maße (BxHxT): 47x29x24 cm; Gewicht: 17,8 kg **323/364 1.575,-**
DELTA 2 Max
Maße (BxHxT): 47x29x23 cm; Gewicht: 19 kg **NEU 323/384 1.575,-**



Powerstation RIVER

Die tragbaren Powerstationen mit Schnellladefunktion sind perfekt für Ihren nächsten Campingurlaub. Ausgestattet mit verschiedenen Stromausgängen und einer Kapazität zwischen 256 Wh und 768 Wh, können die Solarbatterien EcoFlow RIVER mehrere Geräte gleichzeitig mit Strom versorgen – egal, ob Handy, Laptop oder Haushaltsgerät. Dank der patentierten X-Stream-Funktion lassen sich die RIVERS innerhalb von nur einer Stunde von 0 auf 100 % aufladen. Da sie auch mit Solarenergie aufgeladen werden können, sind sie besonders umweltfreundlich und nachhaltig und versorgen Sie beim Camping mit erneuerbarer Energie. Nicht umsonst zählen die Powerstationen der EcoFlow RIVER-Serie zu den besten tragbaren Lithium-Batterien auf dem Markt.



RIVER 2

Dauerleistung: 300 W; Kapazität: 256 Wh; Kurzzeitige Spitzenleistung 600 W; Ausgänge (9): AC, DC, USB-A, USB-A Fast Charge, USB-C, KFZ. Maße (BxHxT): 24,5x14,2x21,4 cm Gewicht: 3,44 kg

323/369 315,-

RIVER 2 Max

Dauerleistung: 500 W; Kapazität: 576 Wh; Kurzzeitige Spitzenleistung 1000 W; Ausgänge (9): AC, DC, USB-A, USB-C, KFZ. Maße (BxHxT): 27x19,6x26 cm Gewicht: 6,12 kg

323/370 630,-

RIVER 2 Pro

Dauerleistung: 800 W; Kapazität: 768 Wh; Kurzzeitige Spitzenleistung 1600 W; Ausgänge (9): AC, DC, USB-A, USB-C, KFZ. Maße (BxHxT): 27x22,6x26 cm Gewicht: 7,9 kg

323/371 840,-



NEU



Solarmodul-Set 400 W

Die Solarmodule sind für die problemlose Wandmontage konzipiert und werden mit Montagefüßen geliefert, um den vertikalen Raum optimal zu nutzen.

Lieferumfang: 2 x 400 W Solarmodul, 2 x Montagekit
Maße (B x H x T): 172 x 3,5 x 114 cm;
Gewicht: 40,8 kg

323/390 420,-

Smart Plug NEU

Der Smart Plug ist eine kompakte WLAN-Steckdose, die eine Energieüberwachung und intelligente Steuerung von Geräten ermöglicht. Als Teil des PowerStream Systems arbeitet sie mit dem Mikrowechselrichter und der EcoFlow App zusammen, um Echtzeit-Stromverbrauchsstatistiken und eine optimierte automatische Stromzuweisung zu bieten.



323/386 38,-



Fensterdurchführung MC4 NEU

Dieses superflache Kabel wurde von EcoFlow entwickelt, um alle Hindernisse für eine einfache Installation aus dem Weg zu räumen. Mit diesem Kabel können Sie die Solarmodule mit dem Mikrowechselrichter in Ihrem Haus/Freizeitfahrzeug durch die Spalten unter Fenstern und Türen verbinden, ohne eine Wand durchbohren zu müssen.

50 cm 323/387 20,-



NEU



PowerStream

Das PowerStream ist ein Mikrowechselrichter, der 600 W/800 W ins Stromnetz einspeisen kann. Verbunden mit einer tragbaren Powerstation. Der EcoFlow Smart Plug und die EcoFlow App ermöglichen die Überwachung und Optimierung des Energieverbrauchs in Echtzeit.

323/385 345,-

Vorsicht Lebensgefahr!



Landstromadapter NEU

Landstromadapter für Delta 2, Delta Max und Delta Pro Powerstations. **Ohne** diesen Landstromadapter kann der Fehlerschutzschalter im Fahrzeug **nicht auslösen** und es besteht Lebensgefahr. 323/382 105,-



Ladekabel für Kfz-Bordnetz NEU

Ladekabel mit Stecker XT60 und POWER-Stecker. Mit diesem Kabel können Sie die EcoFlow Powerstations zum Aufladen an eine Bordspannungssteckdose eines Kraftfahrzeugs anschließen.

1,5 m 323/375 41,-



NEU

Faltbares Solarmodul EcoFlow

ECO FLOW

Hocheffiziente Solarpaneele: Die einteiligen, faltbaren Solarpaneele sind perfekt für zu Hause und beim Camping. Mit einer hohen Solarleistung und einem verbesserten Wirkungsgrad von 23 % können Sie Ihre tragbare Powerstation noch schneller aufladen als zuvor.

Integrierter Halter: Die Schutztasche kann man zu einem stabilen Ständer ausklappen, der von 40° – 80° zu verstellen ist. So kann man das faltmodul perfekt ausrichten.

Langlebig und leicht: Hergestellt aus biegsamem EVA und haltbarem Glasfasergewebe. Durch das geringe Gewicht, das robuste Design und den integrierten Schultergurt ist das Panel ideal für Outdoor-Anwendungen.

Witterungsbeständig: Jede monokristalline Siliziumzelle ist mit ETFE-Folie überzogen, die sie vor Verunreinigungen und Wasser schützt. Dank der Schutzklasse IP68 funktioniert dieses tragbare Solarpanel sicher bei jedem.

Faltbar und tragbar: Das Solarpanel lässt sich sehr leicht auf- und abbauen. Nach Gebrauch kann es zum Transport und zur Lagerung sicher in der kombinierten Schutztasche verstaut werden.



Nennleistung: 160 Wp; Tagesleistung: 640 Wh; Maße (B x H x T): 183 x 2,5 x 82 cm; Gewicht: 9,96 kg

323/368 367,50



Nennleistung: 400 Wp; Tagesleistung: 1600 Wh; Maße (B x H x T): 236,5 x 2,5 x 105,8 cm; Gewicht: 16 kg

323/367 997,50



Verlängerungskabel MC4

Zwei Verlängerungskabel (3 m) für die Verbindung zwischen Solarpanel und Stromspeicher. Mit MC 4 Anschlüssen. 323/372 52,50

MC4 auf XT60 Solarkabel NEU

Das MC4 auf XT60 Ersatzkabel ermöglicht den Anschluss einer tragbaren EcoFlow Powerstation an ein Solarpanel. Es dient der Verlängerung der zwei Zuleitungen vom Solarpanel auf einen Stromspeicher. Das Kabel hat an einem Ende zwei MC4-Anschlüsse und am anderen Ende einen XT60-Anschluss für den Eingang in den Stromspeicher.

3,5 m 323/373 30,50
5 m 323/374 41,-



PowerStream Kabel auf Powerstation NEU

Das EcoFlow BKW-DELTA-Kabel ist für die tragbaren Powerstations zum Anschluss am PowerStream Mikrowechselrichter bestimmt.

50 cm 323/388 52,50
40 cm 323/389 41,-



Powerboozt Powerstation

Unzählige Anwendungsmöglichkeiten im Innen- und Außenbereich. Ideal beim Camping, bei Outdoor-Aktivitäten oder im Garten – immer dann, wenn Sie gerade keine Steckdose finden. Das kompakte Kraftwerk kann Ihre Geräte wie Handys, Laptops, Bluetooth-Lautsprecher, Kühlboxen etc. zuverlässig laden oder betreiben. Das Display versorgt Sie ausführlich mit allen Informationen über Lade- oder verbleibende Entladezeit, Akkuzustand sowie aktuellen Verbrauch. Tagsüber haben Sie 3 Möglichkeiten, die Powerstation wieder aufzuladen: über Steckdose, 12-V-Autosteckdose oder Solarpanel (Solarpanel nicht im Lieferumfang). Schutz vor Über-/Unterspannung, Übertemperatur, Überlast, Kurzschluss am AC-Ausgang. Akku-Typ: Lithium-Ionen-Akku.

Stromerzeugung

+ Zubehör



PB PS 1000
PB PS 1500



PB PS 200

PB PS 200

Dauerleistung: 200 W; Kurzzeitige Spitzenleistung 400 W; Ausgangsspannung: 1 x 230 V/50 Hz; 1 x 12 V/8 A, 1 x USB 5 V/1 A, 1 x USB 5 V/2 A, 1 x USB QC 3.0
Kapazität: 193 Wh
Maße (BxHxT): 190x175x127 mm
Gewicht: 1,8 kg

323/354 322,50



PB PS 600

PB PS 600

Dauerleistung: 600 W; Kurzzeitige Spitzenleistung 1200 W; Ausgangsspannung: 2 x 230 V/50 Hz; 1 x 12 V/10 A, 2 x USB-C Quick Charge 3.0
Kapazität: 578 Wh
Maße (BxHxT): 280x225x152 mm
Gewicht: 6,4 kg

323/353 807,50

PB PS 1000

Dauerleistung: 1000 W
Kurzzeitige Spitzenleistung 2000 W; Ausgangsspannung: 2 x 230 V/50 Hz; 1 x 12 V/10 A, 4 x USB Quick Charge 3.0;
Kapazität: 1028 Wh

Maße (BxHxT): 352x260x187 mm
Gewicht: 10,5 kg

323/350 1.360,-

PB PS 1500

Dauerleistung: 1500 W
Kurzzeitige Spitzenleistung 3000 W; Ausgangsspannung: 2 x 230 V/50 Hz; 2 x 12 V/10 A, 4 x USB Quick Charge 3.0;
Kapazität: 1461 Wh

Maße (BxHxT): 352x260x187 mm
Gewicht: 12,5 kg

323/352 1.637,50

PB PS 3000

Dauerleistung: 2000 W
Kurzzeitige Spitzenleistung 4000 W; Ausgangsspannung: 3 x 230 V/50 Hz; 1 x 12 V/10 A, 2 x DC 12 V/5 A, 3 x USB-A, 2 x USB-C, 1 x USB-QC, mit Trolley.
Kapazität: 3108 Wh

Maße (BxHxT): 409x297x256 mm
Gewicht: 25,35 kg

323/355 3.647,50



PB PS 3000

Powerboozt Powerbank mit Jump Starter, LED-Scheinwerfer und Kompressor

Powerboozt Powerbank

Diese universelle, mobile Powerbank darf bei keiner Outdoor-Aktivität fehlen. Die hohe Kapazität der Powerbank (20.000 mAh) und das integrierte 12-V-Starthilfegerät, das auch großvolumige Motoren selbst bei defekter Batterie wieder starten kann, sind unverzichtbar. Der Clou ist allerdings der integrierte Kompressor, der bei einer Panne den Reifen des Wohnmobils, das Schlauchboot oder das Stand-Up-Paddling-Board (Adapter ist mit dabei) aufpumpt. Der ebenfalls integrierte Hochleistungs-LED-Scheinwerfer liefert die nötige Beleuchtung.



- Powerbank Kapazität: 20.000 mAh
- Starthilfe mit bis zu 1200 A Startstrom und 2500 A Spitzenstrom
- Kompressor: bis 10 bar
- USB-A: 5 V/3 A, 9 V/2 A
- Ladezeit: 4 bis 7,5 h über USB-C-Buchse

Maße (BxHxT): 249 mm x 103 mm x 142 cm
Gewicht: 1,5 kg

323/351 257,50



Lithium-Batterie

Wiederaufladbarer Lithium-Eisenphosphat-Akku für Camping und Marine mit integriertem BMS-System. Im Vergleich zu Blei-Säure- und anderen Lithium-Batterien bieten Lithium-Eisenphosphat-Batterien erhebliche Vorteile, darunter eine verbesserte Entlade- und Ladeeffizienz, eine längere Lebensdauer und die Fähigkeit, unter Beibehaltung der Leistung tiefer entladen zu werden. LiFePO₄-Akkus haben oft einen höheren Preis, aber deutlich niedrigere Lebensdauerkosten. Keine Wartung und eine extrem lange Lebensdauer machen sie zu einer lohnenden Investition und einer intelligenten langfristigen Lösung. Die PB100-D hat die bekannte Bodenleiste zur Befestigung an den vorhandenen Laschen im Fahrzeug und hat die gleiche Höhe wie eine Standard-AGM- oder GEL-Batterie. Somit passt sie in den meisten Fällen an den Platz unter dem Sitz.

- LiFePO₄-Technologie bietet höchste Sicherheit
- alle Batterien nach UN38.3 zertifiziert
- 1:1 Ersatz für Bleibatterien
- sehr leicht (ca. halbes Gewicht)
- sehr lange Lebensdauer
- mehr nutzbare Kapazität
- konstante Leistung während der Entladung
- temperaturbeständig
- laden – schnell & sicher
- kann in teilgeladenem Zustand betrieben und gelagert werden
- zwischenladungsfähig
- geringe Selbstentladung
- wartungsfrei
- Bluetooth 4.0 mit App Android/iOS
- keine gefährliche Säure

PB-Li 12-50

Kapazität: 50 Ah
Maße (B x H x T): 197 x 166 x 176 mm
Gewicht: 7,5 kg **322/860 472,50**

PB-Li 12-90

Kapazität: 90 Ah
Maße (B x H x T): 318 x 190 x 175 mm
Gewicht: 12 kg **322/863 870,-**

PB-Li 12-100 L5

Kapazität: 100 Ah
Maße (B x H x T): 353 x 190 x 175 mm
Gewicht: 12 kg **322/861 765,-**

Solarmodul

Das faltbare Solarmodul von Powerboozt ist in Verbindung mit einer Powerboozt Powerstation ideal geeignet für den mobilen Einsatz. Mit klappbaren Aufstellern an den vier Modulen lässt es sich optimal zur Sonne ausrichten. Speziell wurde das Solarmodul für die Powerstationen PS1000, PS1500 und PS3000 konzipiert. Daher wird kein zusätzlicher MPPT-Regler benötigt. **Lieferumfang:** Adapterkabel (1 m) mit MC4-Stecker und Verlängerungskabel (5 m).
Nennspannung: 36 V



PB-Li 12-105

Kapazität: 105 Ah
Maße (B x H x T): 278 x 190 x 175 mm
Gewicht: 10,2 kg **323/359 765,-**

PB-Li 12-150 L5

Kapazität: 150 Ah
Maße (B x H x T): 353 x 190 x 175 mm
Gewicht: 15 kg **323/356 1.155,-**

PB-Li 200

Kapazität: 200 Ah
Maße (B x H x T): 335 x 190 x 335 mm
Gewicht: 25 kg **322/862 1.575,-**

PB-Li 12-300

Kapazität: 300 Ah
Maße (B x H x T): 353 x 188 x 353 mm
Gewicht: 35 kg **323/357 2.205,-**



Nennleistung: 200 Wp
Maße (B x H x T): 208,6 x 2,5 x 70,5 cm
Gewicht: 8 kg



Lithium-Kaltwetterbatterie

Die Lithium-Eisenphosphat-Batterien der LT-Serie sind leistungsstarke Kaltwetterbatterien, die bei Temperaturen von bis zu -20 °C aufgeladen werden können.

Wie?

Das System verfügt über eine interne Steuerung, die den Strom aus Ladegerät/Solarregler/Lichtmaschine selbst bezieht und bei Zelltemperaturen unter 0 °C zunächst die interne Heizung betreibt. Erst bei +1 °C wird der Ladestrom auf die Zellen weitergeleitet. Dazu werden keine zusätzlichen Komponenten benötigt. Der gesamte Prozess des Aufheizens und Ladens verläuft nahtlos. Schließen Sie den Akku einfach an das normale Ladegerät an und das interne Heizungs- und Überwachungssystem erledigt den Rest. Die PB-Li 100-LT ist eine ideale Wahl für den Einsatz in Wohnmobilen, netzunabhängigen Solar- und Elektrofahrzeugen sowie für alle Anwendungen, bei denen das Laden bei sehr niedrigen Temperaturen erforderlich ist.

PB-Li 100 LT L5

Kapazität: 100 Ah
Maße (B x H x T): 353 x 190 x 175 mm
Gewicht: 12 kg **322/864 807,50**

i Batterien müssen fachgerecht entsorgt werden!

Wir weisen auf die Vorgehensweise bei der Rücknahme von Altbatterien hin: Laut „Verordnung der Rücknahme und Entsorgung von Altbatterien“

- dürfen Akkus und Batterien auf keinen Fall mit dem normalen Restmüll entsorgt werden.
- müssen schadstoffhaltige Batterien an einen Vertreiber oder an von den öffentlichen Entsorgungsträgern dafür eingerichtete Rücknahmestellen zurückgegeben werden.

NEU



322/875 525,-



Lithium-Batterien Super B



Stromerzeugung



Lithium-Batterie Super B Epsilon

Die Epsilon verfügt über eine integrierte Batterieüberwachung, die Details zum Status der Batterie sowie zu Spannung, Strom, Temperatur, Ladestand und verbleibender Laufzeit liefert. Die Daten können via Bluetooth per App oder per LED-Display angezeigt werden, damit Sie stets über den tatsächlichen Status Ihrer Batterie informiert sind. Die vollständig automatische Heizfunktion macht es möglich, die Batterie auch bei Frost zu laden und zu nutzen.

- prismatische Zellen in A-Qualität für die höchstmögliche Energiedichte
- Lithium-Eisenphosphat-Batterie (LiFePO4): sicherste Lithiumtechnologie
- mehrfach anschließbare, beschichtete Aluminiumanschlüsse, inklusive Temperatursensoren
- integrierter Kurzschlussschutz
- integriertes Batteriemanagementsystem (BMS)
- vollständig automatische Heizfunktion zum Aufladen unter 0 °C
- Kommunikation per CANopen, LIN und CI-Bus
- adaptiver Zellausgleich
- robustes Gehäuse aus umweltfreundlichen Materialien (vollständig recycelbar)
- Bluetooth-Verbindung: Rund-um-die-Uhr-Einsicht in den Batterie-Status mit der App „Be in Charge“ (kompatibel mit iOS und Android)
- ECE-R10.06
- 5 Jahre Garantie

Typ Epsilon 12V100AH

Kapazität: 100 Ah
Maße (B x H x T): 278 x 190 x 175 mm
Gewicht: 11 kg

322/367 1.680,-

Typ Epsilon 12V150AH

Kapazität: 150 Ah
Maße (B x H x T): 353 x 190 x 175 mm
Gewicht: 16 kg

322/368 2.287,50

Bei Verwendung des Super B Schutzrelais bei Nomia Batterien erhalten Sie auch fünf Jahre Herstellergarantie!

+ Zubehör

SB Touch Display

Intelligentes Batteriemessgerät, das Spannung, Strom, Ladestatus, verbleibende Lade- und Entladezeit anzeigen kann. So wissen Sie immer, wie lange Ihre Batterie funktionieren wird. Benutzen Sie je Batterie das passende Display. In sechs verschiedenen Sprachen einstellbar (DE, NL, EN, FR, IT, ES). Frontdisplay 2,4 Zoll TFT Farb-Screen mit 320 x 240 Pixel Auflösung. Netzwerkprotokoll und Anschluss: CAN-Bus/RJ11. Befestigung schraubbar.



Maße (T x ø): 27 x 93 mm;
Gewicht: 110 g

Für Typ: Super-B Nomia 210/340 Ah
Für Typ: Super-B Epsilon 90 Ah
Für Typ: Super-B Epsilon 100/150 Ah

322/361 347,50
322/380 347,50
322/366 395,-

Lithium-Batterie Super B Nomia

Die Nomia ist eine wiederaufladbare Lithium-Eisenphosphat-Batterie (LiFePO4). Die einzigartige Kombination aus modernster Technologie und intelligenter Software macht diese Lithium-Batterie zu einer robusten, sicheren und einfachen Energiespeicherlösung.

- geringer Wartungsaufwand
- schnelles Aufladen
- sicherste Lithium-Technologie
- hoher Entladestrom
- hohe Kapazität
- geringes Gewicht
- hohe Zyklenzahl
- geringe Selbstentladung
- integriertes Batteriemanagementsystem (BMS)
- 5 Jahre Garantie bei Verwendung des Schutzrelais

Typ Nomia 12V210AH

Kapazität: 210 Ah
Maße (B x H x T): 417 x 314 x 227 mm
Gewicht: 23,7 kg

322/360 3.485,-

Typ Nomia 12V340Ah

Kapazität: 340 Ah
Maße (B x H x T): 417 x 314 x 227 cm
Gewicht: 33 kg

322/369 4.410,-



Wechselrelais

- maximaler Strom 190 A bei 85 °C
- elektrisch einstellbares, rücksetzbares (ON/OFF), bistabiles Relais
- einsetzbar bis 42 V DC
- hohe Spitzenstrombelastbarkeit bis 1500 A
- einsetzbar als Schutzrelais für Super B 50, B 100, B 150, B 210 Lithiumbatterien

Bei Verwendung des Super B Schutzrelais erhalten Sie drei Jahre Herstellergarantie auf Super B Lithium-Batterien!

Maße (B x H x T): 85 x 32 x 82 mm
Gewicht: 260 g

322/359 197,50



Kapazitätsanzeige SB-BM01

Eine intelligente Kapazitäts- und Spannungsanzeige für BMS-gesteuerte Super B Batteriesysteme. Die enthaltene vorrätige Kapazität wird in % angezeigt. Das Gerät wird einfach in einen Rundlochausschnitt eingesetzt und mit 4 Kabeln mit der Batterie verbunden.

- geringer Stromverbrauch
- programmierbarer Alarmausgang
- einfache Installation
- wasserdicht nach oben

Einbautiefe: 18 mm
Maße (T x ø): 20 x 60 mm
Gewicht: 58 g

322/362 210,-



Lithium-Batterien RKB-Reitz



Leistungsfähigkeit, niedriges Gewicht und Langlebigkeit. Das sind ideale Voraussetzungen, wenn Sie bei Ihrer Reise mit dem Wohnmobil autark unterwegs sein möchten.



Lithium-Batterie RKB Basic

Immer mehr Wohnmobilisten entscheiden sich für eine Umrüstung und setzen Lithium-Batterien ein. Die RKB Basic Lithium-Batterie LiFePO4 wurde mit dem Ziel entwickelt, Bleibatterien zu ersetzen und die hohen Ansprüche, die heute an Speicherbatterien gestellt werden, voll und ganz zu erfüllen. Für den Einsatz dieser Batterien im Wohnmobil sprechen die Vorteile – Leistungsfähigkeit, das niedrige Gewicht und die Langlebigkeit. Das sind ideale Voraussetzungen, wenn Sie bei Ihrer Reise mit dem Wohnmobil autark unterwegs sein möchten – unabhängig von jeglichen Steckdosen.

Die Batterien verfügen über Lithium-Eisenphosphat (LiFePO4) Zellen, die als sehr sicher und zyklenfest gelten. Zusätzlich wird die Batterie über ein integriertes BMS gegen Überstrom, Überladung, Tiefentladung, Kurzschlüsse und Übertemperatur geschützt.

- volle Kapazität (100 %) nutzbar
- sehr geringe Selbstentladung, < 3 % pro Monat
- sicher dank eingebautem Batteriemanagementsystem
- einfacher Einbau
- wartungsfrei

Kapazität: 50 Ah

Maße (B x H x T): 20 x 17 x 17 cm
Gewicht: 5,5 kg **322/754** **630,-**

Kapazität: 100 Ah ★

Maße (B x H x T): 31,8 x 18,7 x 17,6 cm
Gewicht: 11,9 kg **322/755** **1.247,50**

Kapazität: 150 Ah

Maße (B x H x T): 48,5 x 24 x 17 cm
Gewicht: 16,5 kg **322/756** **1.847,50**

Kapazität: 200 Ah

Maße (B x H x T): 52,5 x 22 x 24 cm
Gewicht: 22,5 kg **322/757** **2.352,50**

Lithium-Batterie RKB Smart Premium

Die RKB Smart Premium Lithium-Batterie bietet grenzenlosen Komfort. Mit der Smart Premium können Sie maximal autark sein und dabei noch Strom sparen. Das in jeder Batterie eingebaute **Batterie-Management-System (BMS)** sorgt dafür, dass die Batterie vor falscher Nutzung geschützt wird. Es schaltet die Batterie beispielsweise bei Unterspannung oder Überspannung ab und automatisch wieder ein, sobald das Problem behoben ist. Das eingebaute Display ermöglicht einfaches Ein- und Ausschalten sowie eine Aktivierung der Status-LEDs.

- „Deep-Sleep Modus“ – elektronischer Batterie-trennschalter
- bei Stilllegung ist Nachladen oder Erhaltungsladen bis zu einem Jahr nicht nötig
- Display mit Status-LEDs
- kompakter & leichter als vergleichbare Akkus
- bis zu 60 % leichter als herkömmliche Bleibatterien
- volle Kapazität (100 %) nutzbar
- sehr geringe Selbstentladung, < 3 % pro Monat
- sicher dank eingebautem Batteriemanagementsystem
- einfacher Einbau
- wartungsfrei

Kapazität: 105 Ah

Maße (B x H x T): 28 x 18,9 x 17,5 cm
Gewicht: 10,2 kg **322/758** **1.827,50**

Kapazität: 160 Ah

Maße (B x H x T): 41 x 22 x 17,5 cm
Gewicht: 18,4 kg **322/759** **2.582,50**

Kapazität: 280 Ah

Maße (B x H x T): 48,5 x 24 x 17 cm
Gewicht: 26,5 kg **322/760** **3.245,-**

Lithium-Batterie RKB Smart Premium PRO

Die RKB Smart Premium Lithium-Batterie bietet grenzenlosen Komfort. Mit der Smart Premium können Sie maximal autark sein und dabei noch Strom sparen. Das in jeder Batterie eingebaute **Batterie-Management-System (BMS)** sorgt dafür, dass die Batterie vor falscher Nutzung geschützt wird. Es schaltet die Batterie beispielsweise bei Unterspannung oder Überspannung ab und automatisch wieder ein, sobald das Problem behoben ist. Das eingebaute Display ermöglicht einfaches Ein- und Ausschalten sowie eine Aktivierung der Status-LEDs.

Überwachen Sie Ihre Batterie komfortabel über ein Web-Interface (Ladezustand und Batterieübersicht (Temperatur, Spannung, Leistung & verbleibende Kapazität)).

- „Deep-Sleep Modus“ – elektronischer Batterie-trennschalter
- bei Stilllegung ist Nachladen oder Erhaltungsladen bis zu einem Jahr nicht nötig
- Display mit Status-LEDs
- Service-Schnittstelle
- kompakter & leichter als vergleichbare Akkus
- bis zu 60 % leichter als herkömmliche Bleibatterien
- volle Kapazität (100 %) nutzbar
- sehr geringe Selbstentladung, ca. 3 %* pro Monat (*bei abgeschaltetem WLAN)
- einfacher Einbau
- wartungsfrei

Kapazität: 105 Ah

Maße (B x H x T): 28 x 18,9 x 17,5 cm
Gewicht: 10,2 kg **322/761** **2.057,50**

Kapazität: 160 Ah

Maße (B x H x T): 41 x 22 x 17,5 cm
Gewicht: 18,4 kg **322/762** **2.825,-**

Kapazität: 280 Ah

Maße (B x H x T): 48,5 x 24 x 17 cm
Gewicht: 26,5 kg **322/763** **3.507,50**



Lithium-Power Bordbatterie MT Li

Bordbatterie mit Lithium LiFePO₄-Technologie für Reisefahrzeuge

Hohe Speicherkapazität, geringes Gewicht und eine hohe Zyklenfestigkeit zeichnen die LiFePO₄-Bordbatterien aus. Durch ein intelligentes Batterie-Management-System (BMS) werden die Batterien intern sicher überwacht. Der Betrieb von Wechselrichtern auch mit höherer Ausgangsleistung ist problemlos möglich. Selbst bei der kleinsten Ausführung (MT Li 85) ist es möglich, mit einem Wechselrichter (z. B. MT 1200SI/SI-N) eine Nespresso Kaffeemaschine oder einen Föhn bis 1200 Watt zu betreiben. Bereits mit der MT Li 105 können Wechselrichter bis 1700 Watt eingesetzt werden und bei den Batterien mit 120 Ah und 180 Ah sind Verbraucher (Föhn, Staubsauger, Kaffeeautomat usw.) bis 2000 Watt kein Problem. Höhere Leistungen können bei den Ausführungen MT Li 240 und MT Li 300 abgerufen werden.

Das interne BMS stellt aber nicht nur hohe Ausgangsleistungen zur Verfügung und überwacht die Batterie. Intern sind zusätzlich auch mehrere Temperatursensoren verbaut, die bei Verwendung von parallel verbauten Ladeeinrichtungen (Ladegeräte, Solarregler, Booster usw.) die Batterie in jeder Klimazone optimal laden. Über einen zusätzlich angebrachten Schalteingang ist es

auch möglich, die Batterie komplett stromlos zu schalten. Optimal bei längerer Standzeit des Fahrzeugs oder wenn grundsätzlich beim Verlassen des Fahrzeugs eine Hauptschalterfunktion gewünscht ist. Natürlich steht an der Batterie dann auch ein Hilfsausgang zur Verfügung, um eine Alarmanlage oder wichtige Standby-Verbraucher weiter am Leben zu erhalten. In Verbindung mit einem Pro-finder von Thitronik ist es auch möglich, die Batterie über eine App fernzusteuern. Auch auf der App abzulesen ist die momentane Spannung und ein besonderes Highlight ist die Meldefunktion. Hier wird, von der Batterie ausgelöst, automatisch eine SMS auf das Handy gesendet, wenn die Spannung der Bordbatterie eine kritische Unterspannung erreicht. Das Batteriegehäuse der MT Li 85 und MT Li 105 wurde den gängigen Abmessungen angepasst. Somit ist es möglich, diese Batterie in eine Standard-Halterung einzubauen und durch die ebenfalls verwendeten Rundpole können die bereits montierten Kabel einfach aufgesetzt werden. Ab der Batteriegröße MT Li 120 können die Anschlusskabel auch direkt aufgeschraubt werden. Es ist aber auch hier möglich, nachträglich Adapter für Rundpole aufzusetzen.

Typ MT Li 85 Kapazität: 85 Ah
Maße (B x H x T): 278 x 190 x 175 mm
Gewicht: 11 kg **322/028 932,50**

Typ MT Li 105 Kapazität: 105 Ah ★
Maße (B x H x T): 353 x 190 x 175 mm
Gewicht: 12 kg **323/111 1.102,50**

Typ MT Li 120 Kapazität: 120 Ah
Maße (B x H x T): 330 x 212 x 172 mm
Gewicht: 13 kg **323/112 1.260,-**

Typ MT Li 180 Kapazität: 180 Ah
Maße (B x H x T): 485 x 250 x 172 mm
Gewicht: 22 kg **322/905 1.890,-**



Typ MT Li 240 Kapazität: 240 Ah
Maße (B x H x T): 520 x 220 x 240 mm
Gewicht: 29 kg **322/565 2.520,-**

Typ MT Li 300 Kapazität: 300 Ah
Maße (B x H x T): 520 x 220 x 270 mm
Gewicht: 36 kg **322/566 3.150,-**

Lithium-Batterie Power Set

Jetzt einfach und sicher auf- oder umrüsten. Die Batterie-Power für Ihr Reisefahrzeug.

Das Lithium-Batterie Power Set ist die optimale Kombination für Reisemobil oder Kastenwagen. Mit dem Set jetzt auf Lithium-Batterien umstellen oder das Neufahrzeug von Anfang an damit ausstatten. Die Kombination der einzelnen Komponenten garantiert immer volle Kapazität und einen sicheren Betrieb in allen Klimazonen und zu jeder Jahreszeit.

Das Set ist so konzipiert, dass es als eigenständiges System funktioniert, aber auch parallel an eine bereits vorhandene Bordelektronik angeschlossen werden kann. Es besteht aus einer Lithium-Bordbatterie MT Li 85, MT Li 105 oder MT Li 120 in Kombination mit einer Ladegerät/Booster-Kombi und einem Batterie-Computer (MT iQ Basic). Alle Geräte sind von Büttner Elektronik entwickelt und optimal aufeinander abgestimmt. Das Lade/Booster-Kombigerät (BCB 25/20) versorgt die Batterie bei vorhandenem 230-V-Netz mit Ladestrom (20 A) und schaltet während der Fahrt automatisch auf Boosterladung (25 A) um. In beiden Ladesituationen er-



BÜTTNER
→ DOMETIC

Dem Set liegt ein steckfertiger Einbau-Kabelsatz für den Batterie-Computer bei sowie ein Kabelsatz, um das Lade/Booster-Kombigerät in eine vorhandene Bordelektronik zu integrieren.

Lithium-Batterie Power Set I
MT Li 85 | BCB 25/20 | MT iQ Basic Pro
Kapazität: 85 Ah
Gewicht: 11 kg **322/025 2.087,50**

Lithium-Batterie Power Set II
MT Li 105 | BCB 25/20 | MT iQ Basic Pro
Kapazität: 105 Ah
Gewicht: 16,8 kg **323/113 2.257,50**

Lithium-Batterie Power Set III
MT Li 120 | BCB 25/20 | MT iQ Basic Pro
Kapazität: 120 Ah
Gewicht: 17,8 kg **323/114 2.415,-**

hält das Gerät direkte Informationen von der Lithium-Batterie, um diese optimal aufzuladen. Darüber hinaus wird die Batterie vom Batterie-Computer überwacht, der im Innenraum die momentan vorhandene Batteriekapazität (in % und Ah) sowie den Stromverbrauch (A) und die Restlaufzeit anzeigt.



Lithium-Batterie Tempra 150



NEU



Premium Lithium-Batterie 150 Ah mit der neuen Generation von HDP-Zellen (High Density Power) – klein und kompakt. Die Batterie verfügt über eine N-Bus und eine CI-Bus Schnittstelle. Das Display Bus und/oder die mobile App informieren Sie über den Ladezustand der Batterie. Die Version F verfügt über ein neuartiges Heizsystem und ermöglicht eine Betriebsbereitschaft bis zu -30 °C. Dank eines internen DC-DC Chargers können alle Ladegeräte genutzt werden. Voraussetzung für die Nutzung im Reisemobil ist ein Ladebooster.

Kapazität: 150 Ah
Maße (B x H x T): 341 x 176 x 190 mm
Gewicht: 16,1 kg

Tempra150	323/430	1.442,50
Tempra150F	323/431	1.557,50

Lithium-Batterie PowerUnit

Lithium-Power in Kombination mit der vorhandenen Bordbatterie (AGM oder GEL).

Die PowerUnit ermöglicht die einfache und sichere Kombination einer MT Lithium-Power-Batterie mit der bereits vorhandenen Bordbatterie (AGM/Gel/Flüssigsäure). Durch die Kombination beider Batteriesysteme ergeben sich einige Vorteile:

Beide Batteriesysteme werden mit dem beiliegenden Kabelset verbunden. Die Überwachung und Steuerung der Anlage übernimmt der Batterie-Computer-Control. Dieser ist mit dem BMS (Battery-Management-System) der Lithium-Batterie verbunden und verhindert die weitere Aufladung durch die vorhandenen Ladesysteme, wenn die Lithium-Batterie vollgeladen ist, aber die Ladeeinrichtungen aufgrund ihrer AGM- oder Gel-Kennlinie die verbaute Bordbatterie noch weiter aufladen müssen. Darüber hinaus zeigt der Batterie-Computer die noch verfügbare Gesamt-Kapazität des kompletten Batteriesystems im Innenraum an.

- einfache Montage
- erheblich mehr Kapazität
- hohe Stromentnahme möglich
- endlich das Fahrzeug auch autark nutzen
- temperaturunabhängiges System
- extrem hohe Lebensdauer des gesamten Batteriesystems
- keine Umrüstung der Bordelektronik auf Lithium nötig

Lieferumfang: LiFePO4-Batterie MT LI 85, Batterie-Computer Control inklusive Hall-Geber und Steuerbox, Verbindungsleitungen (2 x 400 mm; 1 x 800 mm; 35 mm²) zur Parallelschaltung, Sicherungssatz



BÜTTNER
➔DOMETIC



Einbauset LiFePO4 85 Ah Gewicht: 11,4 kg	323/123	1.322,50	Einbauset LiFePO4 120 Ah Gewicht: 16,4 kg	323/125	1.732,50
Einbauset LiFePO4 105 Ah Gewicht: 15,3 kg	323/124	1.490,-	Einbauset LiFePO4 180 Ah Gewicht: 25,2 kg	323/126	2.277,50

EFOY Lithium-Batterie

Das Leichtgewicht unter den Batterien

Die EFOY Lithium-Batterie ist aufgrund ihrer hohen Energiedichte ein richtiges Leichtgewicht. Herkömmliche 100 Ah Blei- oder AGM-Batterien wiegen um die 30 kg. Die größte EFOY Li Batterie (105 Ah) wiegt mit 16 kg gerade einmal die Hälfte. Das spart Gewicht!

Batteriekapazität bei nahezu 100 %

Die EFOY Lithium-Batterie bietet eine größere Batteriekapazität im Vergleich zu Blei- oder AGM-Batterien. Die Batteriekapazität kann nahezu komplett genutzt werden. Das ist außergewöhnlich, denn Bleibatterien können nur bis zu 50 % entladen werden. Nutzen Sie die volle Energiereserve!

- hoher Entladestrom
- nahezu 100 % verfügbare Kapazität
- geschütztes Laden bis -20 °C
- integriertes Heizelement
- Batterie-Management-System (BMS)

Die EFOY Lithium-Batterie (LiFePO4) als Stromspeicher bildet den idealen Einstieg in eine netzferne Stromversorgung. Das integrierte Smart Battery Management System (BMS) kontrolliert und optimiert laufend die Batterieparameter für ideale Effizienz und Schutz der Batterie. Durch das eingebaute Heizelement ist die EFOY Lithium-Batterie auch bei Minustemperaturen ladefähig. Das robuste Gehäuse schützt vor Spritzwasser.

TIPP: EFOY Hybrid Power



Mit der EFOY Hybrid Power sind Sie rundum sorglos unterwegs und haben zu jeder Zeit Strom. EFOY Hybrid Power kombiniert eine umweltfreundliche Brennstoffzelle mit der effizienten EFOY Lithium-Batterie.

Inklusive: Batterie-Aktivator; 2 Batterie-Klemmenadapter M8; Dichtstopfen RJ12; Bedienungsanleitung

Typ EFOY Li 70

Kapazität: 70 Ah
Maße (B x H x T): 269 x 175 x 190 mm
Gewicht: 11,8 kg **322/986** **965,-**



i Die Brennstoffzellen von EFOY finden Sie auf Seite: 586!

Typ EFOY Li 105

Kapazität: 105 Ah
Maße (B x H x T): 368 x 190 x 175 mm
Gewicht: 16,3 kg **322/987** **1.275,-**



Brennstoffzelle EFOY BT


Die EFOY Brennstoffzelle produziert Strom durch eine chemische Reaktion, lädt so die Bordbatterie und ist dadurch der ideale Stromerzeuger für unterwegs. Dabei arbeitet sie vollautomatisch, wartungsfrei und leise und ist mit allen gängigen Batteriemodellen kompatibel. Über einen Wechselrichter können auch 230 Volt Geräte genutzt werden.

Lieferumfang:

EFOY BT Adapter, Riemenbügel, Service Fluid, Tankpatronenhalter mit Gurt, Außenblende, Abwärmerohr und -bogen, Ladekabel CL5, isolierter Abgasschlauch.

Steuerung per EFOY App

Die Brennstoffzelle lässt sich ganz einfach mit der EFOY App via Smartphone oder Tablet steuern. Hierfür muss nur der Bluetooth Adapter an die Brennstoffzelle angeschlossen werden. Die App zeigt auf einen Blick alle Infos rund um die Brennstoffzelle.



Rundum sorglos!

Die EFOY lädt die Batterie vollautomatisch nach und das wartungsfrei. Sie schaltet sich an, wenn die Batterie nachgeladen werden muss und schaltet sich wieder aus, sobald sie voll ist. Nur die Tankpatrone muss gewechselt werden, wenn sie leer ist. Abschrauben, anschrauben, fertig!

Der Umwelt zuliebe

Die EFOY erzeugt umweltfreundlich Strom. In einem chemischen Prozess entstehen neben Strom lediglich Abwärme und Wasserdampf mit einer geringen Menge CO₂. Sie kann daher bedenkenlos im Innenraum verbaut werden.



Viel Energie auf kleinstem Raum

Die EFOY ist leicht und kompakt und findet so Platz auf kleinstem Raum. Ideale Einbaurote im Reisemobil sind zum Beispiel die Heckgarage, das Seitenfach oder auch unter der Sitzbank.



Die Ruhe genießen!

Die EFOY produziert besonders leise Strom und ist gerade mal so laut wie der Lüfter eines Laptops. Lärmbelästigungen durch laute Diesel-Generatoren gehören der Vergangenheit an.



Unabhängigkeit

Mit der EFOY Brennstoffzelle hat man den eigenen kompakten Stromerzeuger immer dabei und ist völlig unabhängig vom Stromnetz. Die EFOY lädt zuverlässig, leise und umweltfreundlich alle gängigen 12 oder 24 Volt Batterietypen vollautomatisch auf, sei es im Wohnmobil, auf dem Boot oder in der (Garten-) Hütte.



Information

Verkauf

nur durch autorisierte EFOY Vertragshändler!



Information



EFOY Hybrid Power Brennstoffzelle und Lithium Batterie – die ideale Kombination

EFOY Hybrid Power ist ein perfekt aufeinander abgestimmtes Energiepaket, bestehend aus EFOY Brennstoffzelle als Stromerzeuger und EFOY Lithium-Batterie als Stromspeicher. Die Beiden wurden speziell füreinander konzipiert, so arbeitet die EFOY Brennstoffzelle maximal effizient und die

Batterie profitiert von idealer Ladung, besonderem Schutz und einer langen Lebensdauer. Das smarte Battery Management System (BMS) der EFOY Lithium-Batterie sorgt für eine intelligente Kommunikation zwischen Brennstoffzelle und Batterie.

– Geeignete EFOY Lithium Batterien finden Sie auf Seite 585 –



interessante News und Energiebedarfsrechner zur Ermittlung des richtigen Modells



Technische Daten:	EFOY 80 BT	EFOY 150 BT
Ladeleistung	960 Wh / 80 Ah pro Tag	1800 Wh / 150 Ah pro Tag
Nennspannung	12 / 24 V	12 / 24 V
max. Nennleistung	40 W	75 W
Nennstrom	3,33 A	6,25 A
Ruhestrom	15 mA	15 mA
Methanolverbrauch	0,9 l/kWh	0,9 l/kWh
Schallpegel (1 m)	44 dB (A)	47 dB (A)
Maße (Lx B x H)	44,8 x 19,8 x 27,5 cm	44,8 x 19,8 x 27,5 cm
Min. Einbauraum inkl. M10		
Tankpatrone (B x H x T)	69 x 34 x 33,6 cm	69 x 34 x 33,6 cm
Gewicht	6,5 kg	6,9 kg
Art-Nr.	73 142	73 145
Preis	3.149,-	5.249,-





Tankpatronen

Zur Gewährleistung eines sicheren und komfortablen Einsatzes wurden spezielle, höchsten Sicherheitsstandards entsprechende Tankpatronen entwickelt. Diese sind mit einem Sicherheitsventil versehen, das ungewolltes Auslaufen der Flüssigkeit verhindert. Es öffnet erst dann, wenn die Tankpatrone an eine EFOY-Brennstoffzelle angeschlossen wird. Wird die Tankpatrone entfernt schließt das Sicherheitsventil wieder hermetisch ab. Bis zu 15 autarke Nutzungstage mit der M5 und bis zu 30 autarke Nutzungstage mit der M10.

Der Vertrieb erfolgt ausschließlich über den Fachhandel, kein Versand!

Technische Daten:	M5	M10
Kapazität	460 Ah 5,6 kWh	925 Ah 11,1 kWh
Inhalt	5 l	10 l
Gewicht	4,3 kg	8,4 kg
Maße (B x H x T)	19 x 28,3 x 14,5 cm	23 x 31,8 x 19,3 cm
Autarke Nutzungstage	bis zu 15	bis zu 30
Art-Nr.	73 104	73 107
Preis	45,-	66,-



Gefahr!
H225,
H301,
H311,
H331,
H370



1 | Halter für Tankpatronen

Hält die Tankpatrone sicher im Fahrzeug. Geeignet für Tankpatronen M5 und M10. Zusätzlich wird der Gurt (Art-Nr. 73 120) benötigt. Maße B 20,2 x H 13,3 x T 15,3 cm.

73 119 26,-



Garantierweiterung

Verlängerung der Garantie für die EFOY Modelle von 2 auf 5 Jahre.

EFOY 80 BT 73 156 231,-
EFOY 150 BT 73 157 375,-

2 | Gurt für Tankpatronenhalter

Zur Fixierung der Tankpatronen, Länge 1,2 m, Breite 2,5 cm.

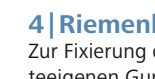
73 120 15,20



3 | Montageplatte MP3 Set

Zur Montage der Brennstoffzellen am Boden.

73 165 53,-



4 | Riemenbügel

Zur Fixierung der Brennstoffzellen mit dem geräteigenen Gurt.

73 166 8,90



5 | Bedienpanel OP3 Set

4.3" TFT Display zur Bedienung der Brennstoffzelle. Die Verbindung erfolgt über das mitgelieferte Datenkabel (Länge 3 m).

73 160 470,-



Service-Fluid

Das Service-Fluid besteht aus einem Wasser/Methanol-Gemisch und muss nach Aufforderung in die Brennstoffzelle eingefüllt werden; Inhalt 100 ml.

100 ml **73 122 10,40**



6 | Bluetooth-Adapter BT2 Set

Zur Steuerung der EFOY Brennstoffzelle und der EFOY Batterien mit der kostenlosen EFOY App.

73 162 203,-



7 | Datenkabel RJ12

Verbindet die Brennstoffzelle mit der EFOY Batterie (siehe Seite 585) oder dem Bedienpanel; Länge 3 m.

73 171 8,90



Sicherungsset

Sicherung 2 Ampère mit Flachsteckern Gelb (Sense) bzw. 20 Ampère mit Flachsteckern Rot (Power). Das Sicherungsset Power enthält zudem Fixierungshalter für die Sense- und Powersicherungen.

10 Sense 73 167 6,30
11 Power 73 168 7,60

8 | Port Doubler RJ12

Adapter zur gleichzeitigen Verwendung des Bluetooth Adapters BT2 und des Bedienpanels OP3 an der EFOY Brennstoffzelle.

73 169 24,20

9 | Ladekabel-Set CL 5

Ladekabel und Sicherungsset Power zur Verbindung der EFOY Brennstoffzelle mit der Batterie; Länge 3 m.

73 163 61,-



12 | Abwärmerohr OT3

Flexibles Rohr mit einer Länge von 20 – 40 cm, ø 10 cm.

73 174 15,20



13 | Abwärmebogen OH3

90° Winkel, ø 10 cm.

73 173 34,-



14 | Außenblende

73 121 12,60



15 | Abgas- / Isolierschlauch

Wird auf den Stutzen an der Brennstoffzelle aufgesteckt und leitet deren Abwasser und Abgase in die Umgebung ab. Schlauchdurchmesser 1 cm, versehen mit einer isolierenden Ummantelung (ø 2,1 cm), um das Einfrieren des Abwassers im Schlauch zu vermeiden; Länge 1,2 m.

73 123 26,-



Stromerzeuger Honda

Ausgesprochen leise, leichte und sehr robuste mobile Stromerzeuger mit 4-Takt-Benzinmotor. Die Betriebsdauer liegt je nach Typ zwischen 3,5 und 20 Stunden. Das Modell EU 10i ist mit einer, die Modelle EU 22i, EU 32i und EU 30is sind mit 2 Schutzkontaktsteckdosen ausgerüstet. Es wird die Invertertechnologie angewendet, welche

perfekte Frequenz- und Spannungsstabilität bietet. Alle Modelle haben eine Ökoschaltung, das heißt die Motorsteuerung passt die Drehzahl automatisch des entnommenen Stroms an und verlängert so die Betriebsdauer des Stromerzeugers erheblich. Hoher Bedienungskomfort lässt eine Fehlbedienung praktisch nicht zu. Zur Sicherheit

sind alle Modelle auch mit einem Überlastungsschutz sowie mit einer Ölmangelabschaltung ausgerüstet. Ein zusätzliches Plus: 2 gleiche Modelle können zur Verdoppelung der Ausgangsleistung mühelos parallel geschaltet werden.

Stromerzeugung



EU 10i



EU 22i



EU 32i



EU 30is

ohne Abbildung: Abgasschlauch

Flexibler Abgasschlauch, Länge 1,5 m. Lieferung erfolgt inkl. Anschlussflansch und Schelle.

passend für	Art-Nr.	Preis
EU 10i, EU 20i	73 048	125,-
EU 22i	73 043	136,-

Ladekabel

Für alle Modelle, Länge 1,85 m.

73 049 32,-

Transporttasche

Transport- und Aufbewahrungstasche mit verstärktem Boden, gefertigt aus stabilem und winterfestem Planenmaterial. Durch den 2-Wege-Reißverschluss kann zum Transport der Tragegriff des Generators genutzt werden.

passend für	Art-Nr.	Preis
EU 10i	73 055	40,-
EU 20i & EU 22i	73 056	55,-

Technische Daten:	EU 10i	EU 22i	EU 32i	EU 30is
Frequenz	50 Hz	50 Hz	50 Hz	50 Hz
Nennleistung	1000 W	2200 W	3200 W	3000 W
Hubraum	49,4 cm ³	121 cm ³	130 cm ³	196 cm ³
Dauerleistung	900 W	1800 W	2600 W	2800 W
Nennspannung	230 V	230 V	230 V	230 V
Nennstrom	3,9 A	7,8 A	13,9 A	12,2 A
Starter	Reversierstarter	Reversierstarter	Reversierstarter	elektrisch, Reversierstarter
Tankinhalt	2,1 l	3,6 l	4,7 l	13 l
Schallpegel (7 m)	70 dB (A)	72 dB (A)	73 dB (A)	74 dB (A)
Maße (L x B x H)	45,1 x 24,2 x 37,9 cm	51,2 x 29 x 42,5 cm	57,1 x 30,6 x 45,2 cm	65,8 x 48,2 x 57 cm
Gewicht	13 kg	21,1 kg	26,5 kg	61,2 kg
Art-Nr.	73 045	73 050	73 052	73 047
Preis	1.259,-	1.985,-	3.779,-	3.779,-

Stromerzeuger EcoFlow Smart Generator Dual Fuel

Der mit WLAN ausgestattete Smart Generator Dual Fuel kann mit Benzin oder Flüssiggas betrieben werden. Er lädt alle mobilen Powerstations der EcoFlow DELTA Serie direkt über Gleichstrom, spart somit Kraftstoff ein und verkürzt die Ladezeit. Außerdem verfügt er über einen AC-Ausgang (reiner Sinus) um gleichzeitig weitere Verbraucher direkt mit Strom zu versorgen. Das Gerät besitzt einen elektrischen Starter, der es dem Benutzer ermöglicht den Smart Generator ebenfalls über die kostenlose EcoFlow App zu starten und zu steuern, ohne direkt das Gerät bedienen zu müssen. Des Weiteren kann festgelegt werden, bei welcher Batteriekapazität sich der Smart Generator, wenn eine Powerstation verbunden ist, automatisch ein- bzw. wieder ausschaltet. Mit dem

4 Liter Tank erreicht der Smart Generator eine Betriebsdauer unter Volllast von ca. 3,5 Stunden. Mit einer Ausgangsleistung von bis zu 1.900 Watt sind Sie für jede Notfallsituation bestens gerüstet. Der EcoFlow Smart Generator Dual Fuel vereinfacht die Notstromversorgung durch ein LCD-Display, einen CO-Alarm und automatische Abschaltung sowie einen Kraftstoffalarm.

Technische Daten:

AC-Ausgang 230 V / 50 Hz, DC-Ausgang 42 – 58,8 V, Nennstrom 32 A, Ausgangsleistung Benzin 1900 W / Gas 1700 W, Hubraum 79,7 cm³, Schallpegel (7 m) 56 – 67 dB (A), Maße B 30 x H 47,5 x T 59,7 cm, Gewicht 30,5 kg.

73 065 1.679,-



NEU



- Geeignete Geräte der EcoFlow DELTA Serie finden Sie auf Seite 578 -



Stromerzeuger Dometic TEC

Wenn man wirklich unabhängig sein will, dabei aber auf den Komfort von zu Hause nicht verzichten möchte, ist der Einbau eines Dometic-TEC-Stromerzeugers die Lösung. Die Geräte in einem gekapselten Gehäuse werden entweder unter dem Fahrzeug oder innerhalb eines dafür vorgesehenen Stauraumes montiert. Für Strom von höchster Qualität mit perfekter Sinuskurve (Frequenz absolut stabile 50 Hz) sorgt die Inverter-Technik, außerdem schützt sie gegen Überlast bei angeschlossenen Verbrauchern. Durch variable Generator-Drehzahlen wird der Kraftstoffverbrauch gesenkt. Der bedienerfreundliche Bordcomputer mit beleuchtetem alphanumerischem Display bietet komplette Kontrollfunktion: Parameter wie Stromaufnahme, Spannung, Betriebsstunden usw. sind auf einen Blick sichtbar. Eine nützliche Eigenschaft ist die Autostart-Funktion, die für eine automatische Aufladung der Fahrzeugbatterie über den 12-Volt-Ausgang des Generators sorgt. Außerdem sind verschiedene Alarmfunktionen bei eventuellem Fehlbetrieb integriert. Die Lieferung erfolgt komplett mit Bedienpanel, 5 m Verlängerungskabel, Umschaltrelais, einem separaten Schalldämpfer mit flexiblem Metallschlauch (Länge 2 m) und Befestigungsmaterial für Ein- bzw. Unterbau; der für die Benzin- und Dieselgeneratoren benötigte externe Tank ist als Sonderzubehör lieferbar.



TEC 29 B



TEC 30 EV

Technische Daten:	TEC 29 B	TEC 30 EV
Brennstoff	Benzin	Diesel
Frequenz	50 Hz ± 1	50 Hz ± 1
Spitzenleistung	2900 W	2900 W
Hubraum	163 cm ³	232 cm ³
Nennleistung	2600 W	2500 W
Nennspannung	230 V	230 V
Nennstrom	11,3 A	10,9 A
Nennleistung Motor	4 kW	3,3 kW
Starter	elektrisch	elektrisch
Gleichspannung	12 V / 10 A	12 V / 10 A
Schallpegel (7 m)	54 – 59 dB (A)	60 dB (A)
Kraftstoffverbrauch max.	1,2 l/h	0,7 l/h
Maße (L x B x H)	48 x 38,5 x 29 cm	57,2 x 46,6 x 50 cm
Gewicht	44 kg	78 kg
Art-Nr.	73 019	73 017
Preis	5.775,-	10.079,-

+ Zubehör

Kunststofftank

Inhalt 15 Liter, Maße B 32 x H 20 x T 26 cm, Gewicht 2,5 kg. **73 027 209,-**



Edelstahltank

Inhalt 20 Liter, komplett mit Einfüllstutzen, Be- und Entlüftungsanschlüssen sowie Geber für Kraftstoffreserveanzeige. Mit Befestigungswinkel; Maße B 35 x H 23 x T 26 cm, Gewicht 6 kg. **73 028 615,-**



Schlauchset

Besteht aus 1 Schlauch (Länge 1 m) zum Befüllen des Tankes, 1 Schlauch (Länge 1 m) zum Entlüften des Tankes und 1 Verbindungsschlauch (Länge 2,5 m) vom Tank zum Generator sowie 2 Schellen je Schlauch. **73 029 209,-**



HAUSHALT

Besteck	591, 606, 631 – 632
Geschirr	591 – 605, 607 – 611, 628, 631
Schüsseln	591, 596 – 605, 607, 628 – 631
Haushaltsgeräte	612, 614 – 615, 645, 656 – 657
Isolierkannen	612, 614
Wasserkessel	613
Pfannen	615, 619 – 629
Töpfe	619 – 629
Aufbewahrung	630 – 631, 633, 635 – 636, 640, 662
Sicherungssysteme	639 – 642
Ordnungshelfer	641, 645, 662, 664
Eimer	644 – 645
Faltboxen	644, 668 – 669
Wäschetrockner	646 – 649
Haushaltsreiniger	651 – 652
Besen	653
Mülleimer	654 – 655, 665
Utensilentaschen	664 – 667





■ PP Polypropylen, FSC Holz

Geschirrserie Organic



Die nachhaltige **Organic Collection** besteht aus biozirkulärem Kunststoff und Holzfasern. Der Kunststoff wird aus benutztem Sonnenblumen- und Rapsöl aus Industrie und Gastronomie gewonnen. Die Holzfasern stammen aus Bäumen, die bei der Forstpflge anfallen, sowie aus Resten der Papierherstellung. Das Material verbindet die positiven Eigenschaften von Holz wie Isolierfähigkeit und Natürlichkeit mit den Vorteilen von Kunststoff wie Elastizität und Leichtigkeit. Frei von Melamin, BPA und Bambus, lebensmittelecht und vollständig recycelbar. Spülmaschinen- und mikrowellengeeignet.

Geschirr CLUB

Im hochaktuellen Facettendesign. Die leichten Geschirrtteile sind extrem robust, pflegeleicht, kompakt stapelbar und damit besonders platzsparend zu verstauen. Spülmaschinenfest und 100 % CO₂-neutral! BPA- und melaminfrei!

sand



Essteller ø 26 cm; 4er Set

blau	NEU	551/264	32,50
grau		551/254	32,50
grün		551/255	32,50
sand		551/253	32,50

grau



Suppenteller ø 22 cm; 4er Set

blau	NEU	551/265	27,-
grau		551/257	27,-
grün		551/258	27,-
sand		551/256	27,-

grün



Schale Inhalt: 700 ml; 4er Set

blau	NEU	551/263	27,-
grau		551/251	27,-
grün		551/252	27,-
sand		551/250	27,-



blau

Jetzt auch in blau!



Besteckset KLIKK

Alle Teile lassen sich kompakt zusammenstecken. Formschön, robust, spülmaschinengeeignet und 100 % CO₂-neutral.

grau

grün

sand



NEU

Besteckset 3-tlg.

blau	551/226	10,50
grau	551/224	10,50
grün	551/225	10,50
sand	551/223	10,50



SAN

Karaffe Crystal mit 4 Bechern

Optisch eine Augenweide und haptisch ein Genuss. Die Karaffe und die Becher Crystal isolieren kalte wie heiße Getränke durch ihr edles Facetten-Design. Die Form ist inspiriert durch handgeschliffenes Glas, die Umsetzung zeitgemäß in modernem Werkstoff.

Karaffe: 1,6 l; Becher: 250 ml.

- ansprechende Diamantschliff-Optik
- angenehme Haptik
- handliches Format, auch für Kinder geeignet
- stapelbar

Farbe: klar; Material: SAN Styrol-Acrylnitril-Copolymer **550/241 26,-**



NEU

Thermoplastischer Kunststoff, SAN

Geschirrsset Koziol LOLLIPOP

Lebensfreude pur – die Becher, Schalen, Teller und Löffel lassen sich nach Herzenslust kombinieren. Der kleine Teller ist ideal für Obst, Snacks oder Kuchen und die kleine Schale macht sich für Müsli oder Desserts schnell unentbehrlich. Der kleine Becher hat eine angenehme Haptik und liegt sehr gut in der Hand. Alles ist stapelbar, leicht und bruchstark und damit perfekt geeignet für Gartenfeste, Picknicks und Camping. Das Material ist umweltfreundlich und absolut frei von Melamin und Bambus.

Das 16-tlg. Set enthält:

- 4 Teller ø 27 cm
- 4 Schalen ø 16 cm, 700 ml
- 4 Becher 300 ml
- 4 Löffel

Farbe: bunt; Material: Thermoplastischer Kunststoff, SAN **551/267 95,-**



Geschirrsset CLUB

Das 8-tlg. Set enthält:

- 2 Essteller ø 26 cm
- 2 Suppenteller ø 22 cm
- 2 Müslischalen ø 16,2 cm
- 2 Trinkgläser 250 ml **551/179 50,-**



Geschirrsset CLUB GÖTEBORG

Das 16-tlg. Geschirrsset enthält:

- 4 Essteller ø 26 cm
- 4 Suppenteller ø 22 cm
- 4 Müslischalen ø 16,2 cm
- 4 Trinkgläser 250 ml **551/262 95,-**





Connect Harry

■ PP Polypropylen, FSC Holz

Kindergeschirr Connect

Die Geschirrssets mit niedlichen Tiermotiven begeistern auf den ersten Blick. Der kleine Teller ist ideal für Obst und gesunde Snacks und die kleine Schale macht sich für Müsli oder kleine Gerichte schnell unentbehrlich. Der kompakte Becher lässt sich von kleinen Händen gut greifen und kommt gänzlich ohne Henkel aus. Die Connect Sets bestehen aus 100 % biozirkulärem Kunststoff und sind frei von BPA, Melamin und Formaldehyd. Natürlich vollständig recycelbar und spülmaschinengeeignet.



Connect Zoo

Bestehend aus:

- 1 Becher 7,5 cm, Inhalt 190 ml
 - 1 Teller ø 20,5 cm
 - 1 Schale ø 12,3 cm, Inhalt 400 ml
- Material: PP Polypropylen, FSC Holz

Connect Harry	550/723	23,-
Connect Zoo	550/722	23,-



■ PP Polypropylen, FSC Holz

Kindergeschirr Paw Patrol

Fröhliches Kindergeschirr aus 100 % biozirkulärem Kunststoff mit Paw Patrol Design, besteht aus 3 Teilen:

- 1 Becher ø 7,3 x 7,5 cm, Inhalt 190 ml
- 1 Teller ø 20,5 cm
- 1 Schale ø 12,3 x 5 cm, Inhalt 400 ml

551/266	24,-
----------------	-------------

💡 Treuer Begleiter für alle Kinder.



Heart



Wild

Trinkflasche Kid

Die absplitterfeste Klean Coat™ Oberfläche ist extrem haltbar. Die Kid Kanteen Trinkflasche verzaubert Mädchen und Jungen. Farbige Motive und bunte Verschlusskappen machen vor allem den kleinen Outdoor-Fans viel Spaß. Nicht 100 % auslaufsicher. Material Verschluss: Polypropylen, BPA- und BPS-frei.

Inhalt: 355 ml; Maße(Hxø): 17,2x7 cm		
Heart	455/820	23,-
Wild	455/821	23,-

■ Melamin

NEU



✓ inkl. Besteck



Kindergeschirr Time to travel 3+

Kindergeschirr mit Anti-Slip-Funktion, besteht aus 5 Teilen:

- 1 Teller ø 22 cm
- 1 Schale ø 16 cm
- 1 Becher 200 ml
- 2-tlg. Besteckset

550/759	15,50
----------------	--------------

■ Melamin

NEU



Wildlife



Adventure

Kindergeschirr

Formschönes Kindergeschirr, besteht aus 3 Teilen:

- Essteller ø 21,5 cm
- Schüssel ø 16,5 cm
- Becher 200 ml

Adventure	550/713	19,-
Wildlife	550/712	19,-



Melamin



Melamin



Melamin



Geschirrsatz Saturn

Das 16-tlg. Geschirrsatz mit Galaxie Saturn Design besteht aus 100 % robustem Melamin. Spülmaschinenfest und nahezu unzerbrechlich. **Nicht geeignet für die Mikrowelle.**

Das 16-tlg. Set enthält:

- 4 Essteller ø 28 cm
- 4 Dessertteller ø 23 cm
- 4 Müslischalen ø 14,8 cm, H: 7,5 cm
- 4 Henkelbecher 310 ml **551/055 52,50**



Geschirrsatz Napoli

Das 8-tlg. Geschirrsatz mit Besteckset für 2 Personen ist ideal für den Einsatz im Wohnmobil oder Zelt. **Nicht geeignet für die Mikrowelle.**

Das 8-tlg. Set enthält:

- 2 Essteller ø 25,8 cm
- 2 Dessertteller ø 22,8 cm
- 2 Müslischalen ø 14,8 cm
- 2 Henkelbecher ø 8,9 cm
- 2 Bestecksets **551/056 42,-**



Geschirrsatz Bluebay

Optisch schönes Geschirrsatz aus hochwertigem Melamin zum Einsteigerpreis. **Nicht geeignet für die Mikrowelle.**

Das 16-tlg. Set enthält:

- 4 Essteller ø 25 cm
- 4 Suppenteller ø 22 cm
- 4 Dessertteller ø 20 cm
- 4 Henkelbecher 300 ml **550/678 42,-**

Kochen | Essen | Lachen

Melamin



Melamin



Melamin



Geschirrsatz Spring

Family Four Set Spring Spring Spring.

Das 16-tlg. Set enthält:

- 4 flache Teller
- 4 Suppenteller
- 4 Dessertteller
- 4 Henkelbecher **550/411 137,50**



Geschirrsatz Spring Green

Family Four Set Spring in Progress Green.

Das 16-tlg. Set enthält:

- 4 flache Teller
- 4 Suppenteller
- 4 Dessertteller
- 4 Henkelbecher **550/413 137,50**



Geschirrsatz Granit uni

Das bewährte Allrounder-Geschirr ist zeitlos und immer passend.

Das 16-tlg. Set enthält:

- 4 flache Teller
- 4 tiefe Teller
- 4 Dessertteller
- 4 Henkelbecher **550/401 115,-**





■ Melamin



gumex
serves great moments

Geschirrserie Vivid Line

Vivid Line ist eine moderne zweifarbige Geschirrkollektion mit einer Kombination aus unifarbener Anthrazitgrau als Grundfarbe und raffinierten Trendfarben auf der Innenseite der Teller, Schalen und Tassen. Das Geschirr ist mit den einzigartigen rutschfesten, selbstklebenden 3M-Streifen von GIMEX ausgestattet, die bei jeder Gelegenheit für mehr Komfort beim Genießen der Mahlzeiten sorgen. Das Melamingeschirr ist leicht, langlebig und leicht zu reinigen.



Geschirrsset Vivid Line

Ein stilvolles Geschirrsset aus der Kollektion Vivid Line. Aus 100 % hochwertigem Melamin, praktisch unzerbrechlich und kratzfest. Das Set besteht aus 12 Teilen. Das Geschirr ist geräuscharm und hygienisch durch die austauschbare Anti-Rutsch-Lösung. Außerdem wird das Geschirrsset mit einem praktischen und luxuriösen Beutel geliefert. Ideal für Camping, zu Hause oder auf dem Boot. Außerdem ist das Geschirr leicht, für die Spülmaschine geeignet und lebensmittelecht.

Das 12-tlg. Set enthält:

- 4 Essteller ø 25,5 cm
- 4 Frühstücksteller ø 20,5 cm
- 4 Schalen ø 15,5 cm
- inklusive Aufbewahrungsbeutel

Geschirrsset 12-tlg.



hellblau, anthrazit **550/923** **85,-**



hellblau

hellgrau

lindgrün

Henkelbecher Vivid Line

Inhalt: 380 ml; 4er Set

hellblau, anthrazit	550/924	29,50
hellgrau, anthrazit	550/107	29,50
lindgrün, anthrazit	550/921	29,50



hellgrau, anthrazit **550/106** **85,-**



lindgrün, anthrazit **550/920** **85,-**



✓ stapelbar

hellgrau

hellblau

lindgrün

Eierbecher Vivid Line

ø 8,5 cm; 4er Set

hellblau, anthrazit	550/925	10,50
hellgrau, anthrazit	550/108	10,50
lindgrün, anthrazit	550/922	10,50

i Geriffelte Oberfläche auf der Tellerrückseite und der Schüsselaußenseite.



Tellerrückseite

■ Opalglas



Geschirrsset Royal

Das Geschirrsset Royal ist vielseitig einsetzbar und für Mikrowelle, Geschirrspüler und Kühlschrank geeignet. Es ist temperaturbeständig von -10 °C bis +110 °C, lebensmittelecht und leichter als Keramik. Dank der leicht zu reinigenden Oberfläche können sich keine Bakterien, Öl oder Staub anheften. Das Geschirr ist bruch-, stoß-, kratz- und schnittfest sowie stapelbar. Umweltfreundlich und komplett recycelbar.

Das 16-tlg. Set enthält:

- 4 Essteller ø 26,5 cm
- 4 Dessertteller ø 21,7 cm
- 4 Müslischalen ø 15,3 cm
- 4 Henkelbecher 320 ml **551/182** **67,50**



Melamin

Geschirrserie Colour Line

Die Colour Line begeistert mit einem äußerst fröhlichen Design. Das Geschirr ist mit einzigartigen, rutschfesten 3M Streifen von Gimex ausgestattet, die für zusätzlichen Komfort bei jedem Mahl sorgen. Dieses Melamingeschirr überzeugt durch seine Leichtigkeit, Langlebigkeit und einfache Reinigung.

Geschirrset Colour Line

Das 12-tlg. Set enthält:

- 4 Essteller ø 25,5 cm
- 4 Frühstücksteller ø 20,5 cm
- 4 Schüsseln ø 15,5 cm
- inkl. Aufbewahrungstasche



blau

bunt

Suppenteller Colour Line

ø 23 cm; 4er Set

blau	550/994	29,50
bunt	550/128	29,50



blau

550/993

72,50



bunt

550/126

72,50



blau

bunt



blau

bunt

Eierbecher Colour Line

ø 8,5 cm; 4er Set

blau	550/996	10,50
bunt	551/194	10,50



Geschirrset Linea Line

Das 12-tlg. Set enthält:

- 4 Essteller ø 25,5 cm
- 4 Frühstücksteller ø 20,5 cm
- 4 Schüsseln ø 15 cm
- inkl. Aufbewahrungstasche



weiß, blau

550/823

85,-



weiß, gold

550/824

85,-



weiß, schwarz

550/988

85,-

Melamin

Geschirrserie Linea Line

Linea präsentiert sich als stilvolle Serie in strahlendem Weiß, verziert mit einem Akzent in Schwarz, Gold oder Blau. Mit einem einzigartigen, rutschfesten 3M Streifen von Gimex bietet dieses Geschirr bei jeder Mahlzeit zusätzlichen Komfort. Das leichte, langlebige Melamingeschirr lässt sich mühelos reinigen und ist die perfekte Wahl für anspruchsvolle Genussmomente.

4 Eierbecher



weiß, gold

Eierbecher Linea Line

ø 8,5 cm; 4er Set

weiß, blau	550/829	10,50
weiß, gold	550/830	10,50
weiß, schwarz	551/076	10,50

2 Espressotassen



weiß, blau

Espresso-Set Linea Line

Inhalt: 85 ml; 2er Set

weiß, blau	550/826	12,50
weiß, gold	550/827	12,50
weiß, schwarz	550/990	12,50



■ Melamin

Geschirrserie Stone Line

Der wunderbare Retro-Stil lässt ein heimeliges Gefühl aufkommen. Die Teller und Schalen haben eine besondere Oberfläche. Lassen Sie sich vom Charme dieses Geschirrs verzaubern. Anti-Rutsch-Füßchen als kostenfreier Ersatz verfügbar.

Geschirrset Stone Line

Das 12-tlg. Set enthält:

- 4 Essteller ø 27 cm
- 4 Dessertteller ø 20,5 cm
- 4 Mülschalen ø 19 cm
- inkl. Aufbewahrungstasche



azurblau

opal

sand

Becher Stone Line

Inhalt: 250 ml

azurblau	551/096	5,20
opal	551/098	5,20
sand	551/097	5,20

■ Melamin

Geschirrserie Solid Line

Solid präsentiert sich als äußerst robuste Kollektion. Das dickere und schwerere Melamin zeugt von herausragender Qualität. Ausgestattet mit einem einzigartigen, rutschfesten 3M Streifen von Gimex, sorgt dieses Geschirr bei jeder Gelegenheit für zusätzlichen Genusskomfort. Das langlebige und pflegeleichte Melamingeschirr vereint Langlebigkeit und leichte Reinigung in einem.

Geschirrset Solid Line

Das 16-tlg. Set enthält:

- 4 Essteller ø 24 cm
- 4 Frühstücksteller ø 21,5 cm
- 4 Mülschalen ø 16,5 cm
- 4 Becher 400 ml
- inkl. Aufbewahrungstasche



granitgrau, weiß

blau, weiß

schwarz, weiß

Salatschüssel

Maße (L x B): 23 x 26 cm

blau, weiß	NEU 551/195	18,-
granitgrau, weiß	550/058	18,-
schwarz, weiß	550/690	18,-



gimex
serves great moments

Geschirrset 12-tlg.



NEU

azurblau 550/845 85,-



azurblau

opal

sand

Suppenteller Stone Line

ø 23 cm; 4er Set

azurblau	551/081	26,-
opal	551/084	26,-
sand	551/082	26,-



gimex
serves great moments



opal 551/083 85,-



NEU

sand 550/846 85,-



Geschirrset 12-tlg. sand, azurblau 551/080 85,-

NEU

blau, weiß 550/841 95,-

granitgrau 551/140 95,-

schwarz, weiß 550/840 95,-

NEU

schwarz, weiß

granitgrau, weiß

blau, weiß



NEU beige 550/839 95,-



schwarz, weiß

granitgrau, weiß

blau, weiß

Espresso-Set Solid Line

2er Set

blau, weiß	NEU 551/196	12,50
granitgrau, weiß	551/142	12,50
schwarz, weiß	550/263	12,50

Eierbecher Solid Line

ø 8,5 cm; 4er Set

blau, weiß	NEU 551/198	10,50
granitgrau, weiß	551/141	10,50
schwarz, weiß	NEU 550/685	10,50



Melamin



Geschirrserie Royal Line

Die Royal Line verzaubert mit einem schicken Design und einem einzigartigen geprägten Muster. Dank der innovativen rutschfesten 3M Streifen von Gimex wird jede Mahlzeit zu einem komfortablen Genusserlebnis. Das leichte und dennoch robuste Melamingeschir lässt sich spielend leicht reinigen und begleitet Sie auf stilvolle Weise bei Ihrem kulinarischen Abenteuer.

Geschirrsset 16-tlg.



Geschirrsset 16-tlg. mint 550/135 97,50

Geschirrsset Royal Line

Das 16-tlg. Set enthält:

- 4 Essteller ø 25,5 cm
- 4 Dessertteller ø 20,5 cm
- 4 Müslischalen ø 15 cm
- 4 Henkelbecher 380 ml

NEU



Eierbecher ø 8,5 cm; 4er Set

550/706

10,50



Geschirrsset 16-tlg. rosa 550/134

97,50



Geschirrsset 16-tlg. weiß 551/130 97,50

NEU

Ein haptisches Vergnügen!



Eierbecher hoch ø 8 cm; 4er Set

550/835

10,50



Suppenteller ø 23 cm; 4er Set

551/132

29,50

Melamin

NEU



Geschirrsset Blue Marlin

Das stilvolle blau/weiße Geschirrsset aus der Marine Line Kollektion eignet sich für Camping, zu Hause oder auf dem Boot. Außerdem ist das Geschirr leicht, spülmaschinengeeignet und lebensmittelecht.

- 100 % Melamin von hoher Qualität
- geräuschkämpfend und hygienisch durch austauschbare Antirutschlösung
- praktisch unzerbrechlich und kratzfest

Das 16-tlg. Set enthält:

- 4 Essteller ø 25,5 cm
- 4 Frühstücksteller ø 20,5 cm
- 4 Müslischalen ø 15,5 cm
- 4 Becher 350 ml

Geschirrsset 16-tlg.

550/985

95,-

Sorgt für maritimes Flair am Tisch!

NEU



Müslischale Blue Marlin

Eine stilvolle blau/weiße Müslischale aus der Marine Line Kollektion. Perfekt zum Campen, zu Hause oder auf dem Boot. Außerdem ist sie leicht, spülmaschinengeeignet und lebensmittelecht.

- 100 % Melamin von hoher Qualität
- geräuschkämpfend und hygienisch durch austauschbare Antirutschlösung
- praktisch unzerbrechlich und kratzfest
- ø 15,5 cm

551/197

5,20





PLA



PLA wird durch Polymerisation von Milchsäure anstatt von Erdöl hergestellt. Diese Milchsäure wird aus Pflanzen wie Mais oder Zuckerrohr (nachwachsenden Rohstoffen) gewonnen. Außerdem verursacht PLA im Vergleich zu herkömmlichem Plastik ca. 60 % weniger CO₂-Ausstoß.

Die Vorteile von PLA-Geschirr:

- vollständig biologisch abbaubar
- getestet nach DIN EN 13432
- kompostierbar
- klimaschonend
- geruchs- und geschmacksneutral
- für heiße und kalte Speisen geeignet
- Temperaturbeständigkeit: -20 °C (unbegrenzt) bis 120 °C (max. 60 Minuten)
- mikrowellengeeignet
- spülmaschinengeeignet
- BPA-frei

PLA Polylactide

Geschirrset Tête-à-Tête Tierra

NEU



Entdecken Sie das Geschirrset Tête-à-Tête in 2 verschiedenen Farben. Dieses Set beinhaltet alles, was Sie für ein stilvolles und praktisches Tischarrangement für zwei benötigen.

Das 8-tlg. Set enthält:

- 2 Essteller ø 25 cm
- 2 tiefe Teller ø 21 cm
- 2 Schalen ø 15 cm
- 2 Becher 300 ml

Geschirrset 8-tlg.



Perfekt für 2!



Magma
dunkelgrau

551/186 47,50



Forest
dunkelgrün

551/187 47,50

Allround



Henkelbecher Resylin
300 ml
550/914 6,80

NEU



Geschirrset 16-tlg.

Melamin



Geschirrset Khadi

Das Geschirrset aus hochwertigem Melamin glänzt mit seinem zeitlos schönen Design.

Das 16-tlg. Set enthält:

- 4 Essteller 26 x 26 cm
 - 4 Suppenteller 23 x 23 cm
 - 4 Dessertteller 20 x 20 cm
 - 4 Henkelbecher 300 ml
- 550/327 95,-



Mülschale ø 15 cm
550/609 5,10



Eierbecher ø 13 cm
550/611 3,70

Geschirrset 16-tlg.

Melamin



Geschirrserie Serenade

Schlichte Geschirrserie aus hochwertigem Melamin im Set zum Sparpreis.

Das 16-tlg. Set enthält:

- 4 Essteller ø 25 cm
 - 4 Suppenteller ø 21 cm
 - 4 Dessertteller ø 20 cm
 - 4 Henkelbecher, 300 ml
- 550/385 72,50



Melamin



Seven Seas

Geschirrserie Blue Ocean

Mit dieser Geschirrserie sind Sie für jede Mahlzeit ausgestattet. Das All-inclusive-Geschirrset bietet alles, was man für 4 Personen benötigt. Alle Melamintteile sind mit Anti-Slip-Ring ausgestattet. Stellen Sie sich Ihr Set mit dem passenden Zubehör nach Belieben zusammen. Set inkl. Transportbox.

Geschirrset 37-tlg.



Das 37-tlg. Set enthält:

- 4 Essteller ø 25 cm
- 4 Suppenteller ø 21 cm
- 4 Dessertteller ø 20 cm
- 4 Henkelbecher Resylin 300 ml
- 4 Trinkgläser 200 ml
- 1 Schneidebrettchen 23,5 x 14,5 cm
- 16-teiliges Besteckset (Messer, Gabel, Löffel, Teelöffel)

550/380 147,50

BEST SELLER



Eierbecher ø 13 cm
550/309 3,70



Henkelbecher Resylin 300 ml
550/311 6,80



Müslischale ø 15 cm
550/307 7,20



Schüssel ø 24 cm
550/308 13,50



Trinkglas 400 ml; 2er Set; Acryl
550/635 10,50



Melamin



Geschirrserie Nautical

Das Melamingeschirr Nautical hat eine Anti-Slip-Unterseite und ein schönes Design mit Liebe zum Detail.

Geschirrset 16-tlg.



Das 16-tlg. Set enthält:

- 4 flache Teller ø 26 cm
- 4 Suppenteller ø 23,5 cm
- 4 Dessertteller ø 21 cm
- 4 Henkelbecher Resylin 300 ml

550/310 95,-



Henkelbecher Resylin 300 ml
550/311 6,80



Müslischale ø 15 cm
550/330 7,20



Eierbecher ø 13 cm
550/332 3,70



Schüssel ø 23,5 cm
550/331 13,50



Trinkglas 250 ml SAN
550/333 4,10



Premium Classic



Weinglas 600 ml 2er Set PC
550/566 25,-



Trinkglas 350 ml 2er Set PC
550/565 23,-

erhältlich mit
12 oder 8 Teilen

Geschirrset 12-tlg.



Das 12-tlg. Set enthält:
• 4 Essteller ø 25 cm
• 4 Dessertteller ø 20 cm
• 4 Müslischalen ø 15 cm

551/183 72,50

Melamin **BRUNER** OUTDOOR IN MOTION

Geschirrserie Cassandra

Das rustikale Geschirr der Serie Cassandra ist als 8-teiliges und als 12-teiliges Set erhältlich.



Das 8-tlg. Set enthält:
• 2 Essteller ø 25 cm
• 2 Suppenteller ø 21 cm
• 2 Müslischalen ø 15 cm
• 2 Henkelbecher Resylin 300 ml
551/184 47,50

Essen | Trinken



Schüssel ø 23,5 cm
551/161 13,50



Müslischale ø 15 cm
551/160 7,20



Geschirrset 16-tlg.

Melamin **BRUNER** OUTDOOR IN MOTION

Geschirrserie Tivoli

Die besondere Haptik und das elegante Design machen das Geschirr Tivoli zu etwas Besonderem. Das Geschirrset hat eine Anti-Slip-Unterseite. Die Henkelbecher sind aus Resylin.

Das 16-tlg. Set enthält:
• 4 Essteller ø 25 cm
• 4 Suppenteller ø 21 cm
• 4 Dessertteller ø 20 cm
• 4 Henkelbecher Resylin 300 ml
551/159 95,-



Henkelbecher Resylin 300 ml
550/643 6,80



Geschirrset 16-tlg.

Melamin **BRUNER** OUTDOOR IN MOTION

Geschirrserie Granite

Geschirr im klassischen Design. Die Serie ist mit Anti-Slip-Ring ausgestattet und daher bestens für den Einsatz in Freizeitfahrzeugen geeignet.

Artikel ohne separate Abbildung
Müslischale ø 15 cm
550/642 7,20
Dessertteller ø 19,5 cm
550/640 6,20
Essteller ø 24,5 cm
550/638 7,80
Suppenteller ø 21,5 cm
550/639 7,20



Schüssel ø 23,5 cm
550/641 13,50



Eierbecher ø 13 cm
550/644 4,10

Das 12-tlg. Set enthält:
• 4 Essteller ø 24,5 cm
• 4 Dessertteller ø 19,5 cm
• 4 Müslischalen ø 15 cm
550/632 72,50



Premium Classic

Geschirrsset 16-tlg.



BEST SELLER

Artikel ohne separate Abbildung

- Dessertteller ø 20 cm
550/952 6,20
- Essteller ø 25 cm
550/950 7,80
- Suppenteller ø 21 cm
550/951 7,20
- Henkelbecher Resylin 300 ml
550/960 6,80

Das 16-tlg. Set enthält:

- 4 Essteller ø 25 cm
- 4 Suppenteller ø 21 cm
- 4 Dessertteller ø 20 cm
- 4 Henkelbecher Resylin 300 ml
550/959 95,-



Eierbecher ø 13 cm
550/957 3,70



Trinkglas 300 ml SAN
550/956 4,10

Geschirrserie Space

Die Geschirrserie Space aus hochwertigem Melamin verbindet ansprechendes, schönes Design mit Funktionalität. Alle Teile sind mit Anti-Slip-System ausgestattet und spülmaschinenfest. Das Geschirr ist sehr oberflächenhart und bruchunempfindlich und bleibt Ihnen daher lange erhalten.

i Nicht aufgeführtes Zubehör ist auf Anfrage erhältlich.



Tasse und Untertasse 250 ml
550/953 7,20



Müslischale ø 15 cm
550/954 7,20



Trinkglas 400 ml; 2er Set; SAN
550/636 10,50



Schüssel ø 23,5 cm
550/955 13,50



Geschirrserie Spectrum

Das Geschirrsset Spectrum ist besonders hochwertig und kann in vielen Variationen kombiniert werden. Die Serie hat fröhliche, sommerliche Farben. Das Service wurde aus 100 % Melamin gefertigt. Alle Teile sind mit Anti-Slip-System ausgestattet.

Das 36-tlg. Set enthält:

- 4 Essteller ø 25 cm
- 4 Suppenteller ø 21 cm
- 4 Dessertteller ø 20 cm
- 4 Henkelbecher aus Resylin 300 ml
- 4 Trinkgläser 200 ml
- 16-tlg. Besteckset
- Transportbox

550/984 147,50

Geschirrsset 16-tlg.



Geschirrserie Sandhya

Durch sein außergewöhnliches Design ist das Geschirrsset Sandhya ein echter Hingucker. Mit Anti-Slip ausgestattet und spülmaschinenfest.

Das 16-tlg. Set enthält:

- 4 Essteller ø 26 cm
- 4 Suppenteller ø 23,5 cm
- 4 Dessertteller ø 21 cm
- 4 Henkelbecher Resylin 300 ml

550/645 95,-

Henkelbecher Resylin 300 ml
1 Stück 550/646 6,80

Eierbecher ø 13 cm
550/649 4,10



Müslischale ø 15 cm
550/647 7,20



Schüssel ø 23,5 cm
550/648 13,50



STONEtouch

Melamin-/Mineralgemisch mit hervorragenden funktionellen Eigenschaften:

- harte Oberfläche
- dimensionsstabil
- glänzt wie Porzellan
- Porzellan-Touch

Information

- lebensmittelecht
- hygienisch, leicht zu reinigen
- geschmacks- und geruchsneutral
- tiefkühlgeeignet
- spülmaschinenfest
- bruchfest
- langlebig



Melamin

Geschirrserie Dolomit

Die Sets bestehen aus hochwertigem Melamin und glänzen mit einem zeitlos schönen Design. Mit Anti-Slip-Unterseite.

blau

weiß

grün

grau

blau

NEU

Geschirrsset Tête-à-Tête Dolomit

Das 8-tlg. Set enthält:

- 2 Essteller ø 25 cm
- 2 Suppenteller ø 20 cm
- 2 Müslischalen ø 16 cm
- 2 Henkelbecher 300 ml

blau	551/191	70,-
grau	551/192	70,-
grün	551/190	70,-
weiß	551/189	70,-



In 4 Farben erhältlich!



Alles dabei!

Geschirrsset All Inclusive Dolomit

Das 36-tlg. Set enthält:

- 4 Essteller ø 25 cm
- 4 Suppenteller ø 20 cm
- 4 Dessertteller ø 20 cm
- 4 Henkelbecher 300 ml
- 4 Gläser 200 ml
- Besteck 16-tlg.

550/369 177,50



Geschirrsset Midday Dolomit

Das 12-tlg. Set enthält:

- 4 Essteller ø 25 cm
- 4 Dessertteller ø 20 cm
- 4 Müslischalen ø 16 cm

550/368 105,-



✓ ideal für Einsteiger

Geschirrsset Lunch Box Dolomit

Das 16-tlg. Set enthält:

- 4 Essteller ø 25 cm
- 4 Suppenteller ø 20 cm
- 4 Dessertteller ø 20 cm
- 4 Henkelbecher 300 ml

550/370 125,-



✓ inkl. Henkelbechern



STONEtouch

Melamin



inkl. großer Salatschüssel, in der das komplette Set verstaubar ist

Geschirrserie Odette

Die Sets bestehen aus hochwertigem, lebensmittelechtem Stone-touch-Melamin mit Porzellan-Effekt und sind mit Antirutsch-Ringen ausgestattet. Die einzelnen Teile sind schlagfest, stapelbar, spülmaschinenfest und BPA-frei.



Geschirrsset Lunch Box Odette

Das 16-tlg. Set enthält:

- 4 Essteller ø 26 cm
- 4 Suppenteller ø 21 cm
- 4 Dessertteller ø 19 cm
- 4 Henkelbecher 300 ml

550/366 115,-

inkl. Henkelbechern



NEU

Jetzt auch in schwarz!

Geschirrsset 6-in-1 Odette

Die Teller können in der großen Salatschüssel platzsparend verstaubar werden, was das Set ideal für Campingurlaube, Reisen und Picknicks im Freien macht.

Das 7-tlg. Set enthält:

- 2 Essteller ø 25 cm
 - 2 Suppenteller ø 23 cm
 - 2 Dessertteller ø 19 cm
 - Salatschüssel ø 25 cm
- schwarz **NEU 551/188**
weiß, beige 550/367

62,50
62,50

Melamin



Geschirrserie Granada

Das Geschirrsset Granada hat eine einzigartige Optik und Haptik in dezenteren Farben. Das Set hat eine Anti-Slip-Unterseite und die Henkelbecher sind aus Resylin.

Das 16-tlg. Set enthält:

- 4 Essteller ø 26 cm
- 4 Suppenteller ø 21 cm
- 4 Dessertteller ø 21 cm
- 4 Henkelbecher Resylin 300 ml

551/150 105,-



Geschirrsset 16-tlg.



BEST SELLER



Weinglas 600 ml 2er Set
550/562 26,-



Trinkglas 350 ml 2er Set
550/561 23,-



Müslischale ø 15 cm
551/152 7,20



Eierbecher ø 13 cm
551/151 4,10



Schüssel ø 30 cm
551/153 15,50



STONEtouch

Geschirrserie Pearl

Die Geschirrserie Pearl verbindet schönes, frisches und ansprechendes Design mit Funktionalität. Alle Teile sind mit Anti-Slip ausgestattet und spülmaschinenfest.



- Das 16-tlg. Set enthält:**
- 4 Essteller ø 25 cm
 - 4 Suppenteller ø 19 cm
 - 4 Dessertteller ø 21 cm
 - 4 Henkelbecher aus Resylin 300 ml
- 551/165 105,-**



Eierbecher ø 13 cm
551/168 4,10



VIP STORAGE BOX

Geschirrsset 40-tlg.

NEU



Jetzt auch als 40-tlg. Set inkl. praktischer VIP Storage Box.

- Das 40-tlg. Set enthält:**
- 4 Essteller ø 25 cm
 - 4 Suppenteller ø 20 cm
 - 4 Dessertteller ø 20 cm
 - 4 Müslischalen ø 15 cm
 - 4 Henkelbecher Resylin 300 ml
 - 4 Trinkgläser
 - 16-teiliges Besteckset
 - VIP Storage Box
- 551/169 190,-**



Henkelbecher Resylin 300 ml
550/646 6,80



Müslischale ø 15 cm
551/166 7,20



Schüssel ø 24 cm
551/167 15,50



Geschirrserie Tuscany

Die Geschirrserie Tuscany hat eine schöne Optik und Haptik in einer ansprechenden Farbe. Die Teile haben eine Anti-Slip-Unterseite und die Henkelbecher sind aus Resylin.



Geschirrsset 16-tlg.

BEST SELLER



- Das 16-tlg. Set enthält:**
- 4 Essteller ø 26 cm
 - 4 Suppenteller ø 21 cm
 - 4 Dessertteller ø 21 cm
 - 4 Henkelbecher Resylin 300 ml
- 551/154 105,-**



Eierbecher ø 13 cm
551/155 4,10



Henkelbecher Resylin 300 ml
551/156 6,80



Müslischale ø 15 cm
551/157 7,20



Schüssel ø 30 cm
551/158 15,50

Essen | Trinken



Geschirrserie Savana

Die Geschirrserie Savana mit ihrer formschönen Haptik und Optik in einem dezenten Brauntönen. Das Geschirrsset hat eine Anti-Slip-Unterseite.



Weinglas 600 ml 2er Set
550/563 24,-



Henkelbecher Resylin 300 ml
550/914 6,80



Eierbecher ø 13 cm
550/671 4,10



Müslischale ø 15 cm
550/676 7,20



Schüssel ø 30 cm
550/677 15,50



- Das 16-tlg. Set enthält:**
- 4 Essteller ø 26 cm
 - 4 Suppenteller ø 21 cm
 - 4 Dessertteller ø 21 cm
 - 4 Henkelbecher Resylin 300 ml
- 550/670 105,-

Geschirrserie Amade

Das elegante Geschirr verbindet Design und Funktionalität. Es ist als 16-teiliges und als 40-teiliges Set erhältlich. Das 40-teilige Set wird mit Transportbox VIP geliefert.

Alles mit dabei!



Melamin



- Das 16-tlg. Set enthält:**
- 4 Essteller ø 25 cm
 - 4 Suppenteller ø 20 cm
 - 4 Dessertteller ø 20 cm
 - 4 Henkelbecher Resylin 300 ml
- 550/362 105,-



Geschirrsset 40-tlg.

VIP STORAGE BOX



- Das 40-tlg. Set enthält:**
- 4 Essteller ø 25 cm
 - 4 Suppenteller ø 20 cm
 - 4 Dessertteller ø 20 cm
 - 4 Müslischalen ø 15 cm
 - 4 Henkelbecher Resylin 300 ml
 - 4 Trinkgläser
 - 16-teiliges Besteckset
 - VIP Storage Box
- 550/363 190,-



Müslischale ø 15 cm
550/364 7,20



Schüssel ø 30 cm
550/365 15,50



Weinglas 600 ml 2er Set
550/560 23,-



Trinkglas 450 ml 2er Set
550/567 17,50



gimex
serves great moments



blau



dunkelblau



bunt

grau schwarz

Besteckset

Besteckset, 16-tlg., aus Edelstahl 18/0 mit Messer, Gabel, Löffel, Teelöffel und softem Griff.

schwarz	550/046	36,50
grau	550/073	36,50
blau	550/103	36,50
dunkelblau	550/104	36,50
bunt	550/105	36,50

gimex
serves great moments



Besteckset

Besteckset, 16-tlg., aus 18/0 Edelstahl mit Messer, Gabel, Löffel und Teelöffel.

silber	550/173	40,-
gold	550/180	42,-
schwarz ★	550/181	42,-

gimex
serves great moments



NEU

Besteckset Wood

Ein stilvolles Besteckset aus rostfreiem Stahl aus der Kollektion Nature Line. Dank des Kunststoffgriffs in Holzoptik mit Soft Touch liegt das Besteck bequem in der Hand.

Das 16-tlg. Set enthält:

- 4 Messer 23 cm
- 4 Gabeln 21 cm
- 4 Löffel 21,5 cm
- 4 Teelöffel 16 cm

Material: Edelstahl	550/109	36,50
---------------------	----------------	--------------

PRIMUS



Essbesteck Tritan

Gabel, Messer und Löffel aus dem BPA-freien Kunststoff Tritan®. Ein echtes Federgewicht! Mit praktischem Packriemen. Material: Kunststoff; Maße(BxHxT): 4,1x17,7x2,1 cm; Gewicht: 24 g

455/097	10,50
----------------	--------------

PRIMUS

hochqualitativer Edelstahl



blau



grau



grün

Besteckset Fashion

Set bestehend aus einem Löffel, einem Messer und einer Gabel aus hochqualitativem Edelstahl in tollem Design. Weniger Gewicht. Eine Art „Serviettenring“ aus griffigem, hitzebeständigem Silikon hält das Besteck für den Transport zusammen. Maße(BxHxT): 37 x 182 x 16 mm; Gewicht: 80 g

blau	455/073	13,50
grau	455/074	13,50
grün	455/075	13,50

WACA

MADE IN GERMANY

BRUNER
OUTDOOR IN THE MOTION



Besteckset

Bestehend aus: Teelöffel, Messer, Gabel und Esslöffel. Spülmaschinengeeignet. Material: SAN Styrol-Acrylnitril-Copolymer

550/072	4,50
----------------	-------------

heusser
products



Das praktische Essbesteck für den Wanderer.

Essbesteck Basic

Bestehend aus Löffel und Gabel sowie einem Messer mit Wellenschliff. Besteck lässt sich zusammenstecken und ist somit transportabel verstaubar. Maße(BxHxT): 45 x 175 x 20 mm; Gewicht: 80 g

455/076	5,80
----------------	-------------

grau

Besteckset Delice

Besteckset, 16-tlg., aus solidem, rostfreiem Edelstahl mit formschönen Kunststoffgriffen. Spülmaschinengeeignet.

schwarz	550/183	31,50
grau	550/184	31,50



Magnet-Kunststoffgläser

Die Kunststoffgläser sind aus feinstem, bruchsicherem und kratzfestem High-Tech-Kunststoff gefertigt. Dadurch sind sie erstens nahezu unverwundlich und zweitens auch wunderschön anzusehen. Die Trinkbecher, Bier-, Wein-, Sekt- und Longdrinkgläser, aber natürlich auch die Whiskey-Kunststoffgläser, sorgen mit einem einheitlichen, modernen Design für ein stilvolles Ambiente in Ihrem Wohnmobil. Inkl. Metall-Nano-Gel-Pads.

Kunststoff

i Mehr von silwy auf Seite 637.



1 | Whisky 250 ml; 2er Set
klar **550/765** 52,50
rauchgrau **550/767** 52,50



2 | Longdrink 300 ml; 2er Set
klar **550/668** 52,50
rauchgrau **550/768** 52,50



3 | Bierglas
500 ml; 2er Set **550/764** 52,50



4 | Schnapsglas
40 ml; 2er Set **550/763** 26,-



5 | Sektglas
100 ml; 2er Set **550/766** 52,50



6 | Weinglas
300 ml; 2er Set **550/669** 52,50



Mehr? Online!

Magnet-Kristallgläser

Hochwertige Kristallgläser mit integriertem Magnet. Endlich können Sie Echtgläser standfest verstauen und Ihre Getränke aus feinstem Glas genießen. Nicht spülmaschinengeeignet. Inkl. Metall-Nano-Gel-Pads. Material: Glas

Glas



1 | Whisky
250 ml; 2er Set **550/791** 52,50
2 | Weißbierglas
500 ml **550/776** 28,50



3 | Champagnerglas
200 ml; 2er Set **550/777** 52,50
4 | Longdrink ★
400 ml; 2er Set **550/790** 52,50
5 | Longdrink Set
300 ml; 4er Set **550/793** 105,-

BEST SELLER

BEST SELLER



MADE IN GERMANY

silwy
MAGNETIC SYSTEM

Magnet-Geschirr

Das Hightech-Geschirr mit Magnet ist perfekt für den Campingurlaub. Material: Kunststoff



Kunststoff

1 | Henkelbecher 300 ml **550/769** 26,-
2 | Müslischale 2er Set **550/771** 42,-
3 | Essteller 2er Set **550/772** 42,-



Porzellan

Magnet-Porzellantasse
1 | weiß; 270 ml; 2er Set **550/773** 52,50
2 | Camping; 270 ml; 2er Set **550/774** 52,50

3 | Porzellan-Kaffeebecher TO-GO-CUP
350 ml **550/775** 31,50



Kunststoff

Magnet-Trinkbecher 6er Set
Sechs farbenfrohe Trinkbecher mit Deckel und Metall-Nano-Gel-Pads. Aus hochwertigem Kunststoff. **550/666** 105,-

Essen | Trinken



Trinkgläser Vigo

Die Glasserie für Anspruchsvolle. Innovativ, denn die Gläserreihe glänzt auf jedem Campingplatz, jeder Party, jedem Fest und jedem Event – egal wie groß oder klein das Gästeaufkommen auch ist. Die Gläser bestehen aus Polycarbonat, sind bruchsicher und spülmaschinenfest bis 110 °C. Ob als klassisches Trinkglas, Sektglas oder Weinglas – es liegt immer gut in der Hand. **BPA-frei.** Lebensmittelrecht. Material: PC Polycarbonat



Rotweinglas
450 ml
550/513 12,50

Sektglas
200 ml
550/517 11,50



Trinkglas
300 ml
550/510 13,-



Trinkglas
370 ml
550/511 14,-

Trinkglas
490 ml
550/512 18,-



Weißbierglas
640 ml
550/523 19,-



Weißweinglas
270 ml
550/514 11,50



Weißbierglas

Ein Muss für jeden Weißbierliebhaber. Damit Sie auch im Urlaub Ihr Weißbier genießen können. Bruchfest, lebensmittelecht. Material: PC Polycarbonat; Inhalt: 500 ml **550/229 20,50**



Trinkgläser Riserva

Klassisches, formschönes Glas aus Tritan. Tritan (Triphenylmethan) ist ein hochwertiger Kunststoff, der zur Familie der synthetischen Polymere gehört.

Eigenschaften:

- geschmacksneutral
- lebensmittelecht
- wärmebeständig
- bruchsicher
- spülmaschinenfest bis 80 °C
- hohe Stabilität
- frei von Bisphenol A (BPA)
- Material: Copolyester; 2er Set



Rotweinglas
450 ml
550/354 20,-



Sektglas
250 ml 2er Set
550/355 20,-



Trinkglas
300 ml; 2er Set
550/356 19,-



Weißweinglas
420 ml; 2er Set
550/353 21,-



MEPAL

Trinkgläser SAN

Edle, hochwertige Glasserie aus SAN. Gläser für den Barbereich, glasklar, bruchfest, hochkratzfest, spülmaschinenauglich, fast keine Tropfenbildung am Glas. Material: SAN Styrol-Acrylnitril-Copolymer



Trinkglas
200 ml
550/516 3,10



Weinglas
200 ml
550/519 3,10

Weinglas
300 ml
550/518 3,70

NEU



leicht zu reinigen

Karaffe mit Deckel

Eine elegante Kunststoffkaraffe zum Einfüllen von Wasser oder Wein. Ausgestattet mit einem Deckel. Langlebig und sehr einfach zu reinigen. Darüber hinaus ist die Karaffe leicht und BPA-frei. Material: ABS Acrylnitril-Butadien-Styrol; Inhalt: 1 l
marineblau **550/837 15,50**
schwarz **550/836 15,50**

marineblau

NEU



Glastrinkhalme

Glastrinkhalme sind die umweltfreundliche Alternative zu herkömmlichen Strohhalmen aus Plastik. Sie bestehen aus stabilem, hochwertigem Borosilikatglas (Laborglas). Inkl. Reinigungsbürste. Jeder Trinkhalm hat eine farbige Kennzeichnung. Plastikfrei verpackt, recycelbar und für Heiß- und Kaltgetränke. Inhalt: 6 Stück
Länge: 17 cm **550/869 13,50**
Länge: 25,5 cm **550/870 14,50**





Teegläser

Wunderbar für unterwegs und daheim – zwei unzerbrechliche Teegläser aus Polycarbonat. Die Gläser liegen toll in der Hand und sind dabei wunderbar leicht. Ein Must-have für alle Tee- und natürlich auch Kaffee- und Kakaotrinker. Zudem ist das Glas temperaturbeständig von -20 °C – +100 °C. Material: PC Polycarbonat; Inhalt: 400 ml; 2er Set **550/238 19,-**



Trinkglas

Inhalt: 320 ml
bunt
blau

550/470 18,-
550/471 18,-



blau



Trinkglas 250 ml
550/673 11,-



in edlem Weiß



Champagnerglas
100 ml
550/316 15,50



Weinglas
100 ml
550/318 16,50



NEU



Bierglas 500 ml
551/232 23,-



Cocktailglas 400 ml
551/231 23,-



Trinkglas 250 ml
551/230 21,-



Trinkglas 300 ml
551/229 21,-



Weinglas 300 ml
551/228 23,-



Weißweinglas 200 ml
551/233 19,-

Longdrink

Inhalt: 480 ml
bunt
blau

550/472 21,-
550/473 21,-

Trinkgläser

Hochwertige, pflegeleichte und schwer zerbrechliche Kunststoffgläser von GIMEX®. Sehr leicht zu reinigen und über einen langen Zeitraum verwendbar. Absolut geschmacks- und geruchsneutral. Die Gläser werden aus dem BPA-freien Kunststoff SAN hergestellt. Ein toller Artikel für Outdoor, Events und Wellnessbereiche. Durch die lange Lebensdauer ist dieses Produkt sehr nachhaltig. Außerdem entspricht es den Anforderungen der EU-Richtlinien und -Verordnungen. Material: SAN Styrol-Acrylnitril-Copolymer; 4er Set



100 % recycelbar



Sektgläserset Cheers

Lassen Sie die Korke knallen! Ob Sekt, Champagner oder Prosecco – Cheers ist das stylische Glas für prickelnde Genüsse. Daneben lassen sich mit Cheers auch feine Desserts stilvoll servieren. Das hochwertige Material isoliert und hält die Getränke kühl. Die hohe Form sorgt dafür, dass es länger sprudelt. Dazu ist das kozioł Superglas nahezu unzerbrechlich und damit perfekt für den Einsatz auf Events, beim Campen, am Strand, auf dem Boot und überall, wo Scherben weniger Glück bringen. Spülmaschinengeeignet, melaminfrei. Material: Kunststoff; Inhalt: 100 ml; 4er Set **550/319 27,-**



TrinkClip

TrinkClip für Tassen, Gläser, Vasen, kleine Blumentöpfe und vieles mehr. TrinkClip einfach an die Kante eines Tisches oder einer Fensterbank klemmen und den zu fixierenden Gegenstand in die dafür vorgesehene Öffnung stellen. In verschiedenen Farben erhältlich.

Material: ABS Acrylnitril-Butadien-Styrol; Maße (BxHxT): 16,5x8x7,5 cm

türkis	550/581	4,10
lemon	550/583	4,10
rot	550/584	4,10
blau	550/585	4,10
schwarz	550/586	4,10
weiß	550/590	4,10

Glasserie Kozioł Superglas CLUB

Die Supergläser von kozioł sind ideal für Camping, Wochenendtrips und Gartenpartys. Sie sind nahezu unzerbrechlich, kratzunempfindlich und isolieren Getränke viermal besser als herkömmliches Glas. Spülmaschinenfest und umweltfreundlich. Perfekt für kühle Getränke und Umweltschonung. **Melaminfrei**. Material: Thermoplastischer Kunststoff, SAN; 2er Set



Qualitätsgläser von Waca

Gläser aus PC und SAN. Brillant klar, leicht, robust und spülmaschinengeeignet.

SAN Styrol-Acrylnitril-Copolymer



Trinkgläser Baloons

Moderne, trendige Trinkgläser aus hochwertigem SAN. Lebensmittelecht und stapelbar.

Material: SAN Styrol-Acrylnitril-Copolymer; Inhalt: 350 ml; 2er Set



Trinkglas blau
550/588 10,50

Trinkglas grün
550/589 10,50



Bierkrug 500 ml
550/593 6,60



Weißbierglas 500 ml
550/243 5,-

Trinkgläser

Die unzerbrechlichen Gläser aus Methylstyrol (Spezialkunststoff) bestehen durch das kristallglasähnliche Glas und ihre klassische Form. Lebensmittelecht, absolut geschmacks- und geruchsneutral. BPA-frei. Temperaturbeständig von -10 bis +80 °C. Nicht für die Mikrowelle, Spülmaschine und anisaltige Getränke geeignet. Material: MS Methylstyrol; Inhalt: 550 ml; 2er Set



Trinkglas 300 ml
550/568 2,-

Trinkglas 500 ml
550/592 2,20



PC Polycarbonat

Sektglas 100 ml
2er Set
550/312 8,30



Trinkglasset

Buntes 4er Set mit den Farben grün, orange, blau und gelb. Glasklare Optik, bruchfest sowie oberflächenhart. Material: SAN Styrol-Acrylnitril-Copolymer; Inhalt: 230 ml; 4er Set

550/569 11,-



Trinkglasset Vintage

Elegantes Trinkglasset im Vintage-Look. Stapelbare Form. Material: PC Polycarbonat; Inhalt: 300 ml; 4er Set

550/223 17,50



Trinkglasset Coralux

Mit dem Trinkglas Coralux können Sie Ihre Getränke auch im Campingurlaub stilvoll genießen. Material: Acryl, Polystyrol; 2er Set

Stilvoll
genießen!



Trinkglas 350 ml
550/520 12,50



Weinglas 400 ml
550/526 16,50

satiniertes
Polycarbonat



Trinkglas 350 ml
schwarz
550/565 23,-

Trinkglas 350 ml
schwarz
550/561 23,-



Weinglas 600 ml
braun
550/566 25,-

Weinglas 600 ml
schwarz
550/562 26,-



Trinkglasset Diamond

Elegantes Trinkglasset im Vintage-Look. Stapelbare Form. Material: PC Polycarbonat; Inhalt: 300 ml; 4er Set

550/242 20,-



Trinkglasset Onda

Elegantes Trinkglasset im Vintage-Look. Stapelbare Form. Material: PC Polycarbonat; Inhalt: 300 ml; 4er Set

550/579 21,-





✓ perfekt für
Glühwein

BEST
SELLER



Wein-Ei

Das doppelwandige Wein-Ei mit Trinkdeckel hält Ihren Wein gut gekühlt und Insekten fern. Auch perfekt für Glühwein im Winter.

Inhalt: 237 ml; Material: Edelstahl;
Maße (BxHxT): 8,4x9,6x8,4 cm

braun	550/348	21,-
rot	550/321	21,-
gelb	550/322	21,-



Trinkbecher Pint Cup

Der Edelstahltrinkbecher eignet sich bestens für Wasser, Eiskaffee, Saft, Smoothies, Milch, Bier, Wein oder andere Getränke. Ein idealer Begleiter auf Konzerten, Grillpartys, Strandausflügen, Wanderungen oder einfach nur in Ihrem Garten.

Farbe: silber; Material: Edelstahl; Inhalt: 473 ml;
Maße (HxØ): 127x87 mm; Gewicht: 99 g

455/803	16,-
----------------	-------------



klean
kanteen®



Thermobecher Kanteen Tumbler VI-BS

Die vakuumisolierten Klean Kanteen Tumbler sind wie geschaffen für To-go-Getränke und bieten eine einfache Lösung für das Problem der Einwegbecher. Noch dazu halten sie Ihr Getränk warm bzw. kalt – vom Kaffee am Morgen bis hin zum Smoothie zum Mittagessen. Kein Papier mehr, kein Plastik mehr, nur Ihre Lieblingsgetränke für unterwegs. Der Deckel aus Polypropylen ist BPA-frei. Inklusive Trinkhalm. Material: Edelstahl; Inhalt: 473 ml; Maße (HxØ): 25x9 cm; Gewicht: 315 g

455/421	37,-
----------------	-------------

heusser
products

BEST
SELLER



Isoliertrinkbecher Edelstahl

- Edelstahl mit Kunststoffgriff
- Kunststoffdeckel mit Isolierwirkung
- abnehmbarer Fuß

Inhalt: 400 ml; Maße (HxØ): 12,5x8 cm;
Gewicht: 280 g

455/067	12,50
----------------	--------------



Bechersatz im Lederetui

Vier kleine Edelstahlbecher in einem Lederetui. Ob bei der Skitour oder nach einem zünftigen Gipfelsieg – damit kann man auch unterwegs jemanden einladen. Inhalt: 30 ml; Maße (HxØ): 5x5,3 cm; Packmaß: 6,1x6x5,1 cm; Gewicht: 73 g

455/071	12,50
----------------	--------------

✓ 100 % auslaufsicher

MEPAL

✓ für heiße und kalte Getränke



Mehr?
Online!



Trinkflasche Ellipse

Immer ausreichend Wasser zur Hand: Die große Trinkflasche Ellipse mit 700 ml Inhalt in der Farbe Nordic Denim. Diese nachfüllbare Wasserflasche von Mepal ist nicht nur umweltfreundlich, sondern auch für kohlenensäurehaltige Getränke geeignet. Inhalt: 700 ml; Maße (BxHxT): 65x300x65 mm; Gewicht: 132 g

455/808	12,50
----------------	--------------



Trinkflasche Lombok

Doppelwandige Trinkflasche aus Edelstahl mit silbernem Schraubverschluss. Die Flasche eignet sich für heiße und kalte Getränke ohne Kohlensäure. Inhalt: 0,5 l; Maße (HxØ): 25x6,8 cm; Gewicht: 298 g

rot	455/448	16,50
silber	455/449	16,50



NEU



Isolierkanne Tisane

Die Isolierkanne überzeugt mit ihrem eleganten Design und dank des Softtouch-Tragegriffs liegt sie besonders gut in der Hand. Sie ist unglaublich einfach in der Handhabung und eignet sich sowohl für kalte als auch für heiße Getränke. Die Isolierkanne ist durch den doppelwandigen Stahl besonders bruchsicher. Nicht spülmaschinengeeignet. Inhalt: 1,5 l; Maße(BxHxT): 9x23,5x16 cm; Gewicht: 700 g **550/849 27,-**



Isolierkanne Kanteen TKPro-SB

Isolierkanne komplett ohne Plastik mit integriertem Doppelwand-Edelstahlbecher.
• hält den Inhalt stundenlang heiß oder kalt
• Konstruktion aus Edelstahl und Silikon
• lebensmittelechter Edelstahl und elektropolierete Oberfläche im Inneren
• schmales, einfach zu verstauendes Design
• absplitterfestes Klean Coat Finish

Inhalt: 0,5 l
Maße(Hxø): 27x8 cm; Gewicht: 530 g
455/812 57,50

Inhalt: 0,75 l
Maße(Hxø): 28,5x9,3 cm; Gewicht: 621 g
455/813 67,50

Inhalt: 1 l
Maße(Hxø): 33,1x9,3 cm; Gewicht: 701 g
455/814 80,-

PRIMUS



Isolierkanne Primus

Doppelwandige Vakuum-Isolierflaschen aus rostfreiem Edelstahl mit ClickClose-Verschluss und kombiniertem Deckel/Becher. Alle Flaschen haben eine Pulverbeschichtung auf der Außenseite. Gutes Isoliervermögen und niedriges Gewicht ohne Abstriche an die Robustheit. Nicht für kohlenensäurehaltige Getränke geeignet. Hält bis zu 24 Stunden kalt oder warm.

Inhalt: 0,5 l
Maße(Hxø): 22,5x8 cm; Gewicht: 410 g
455/456 27,-

Inhalt: 0,75 l
Maße(Hxø): 26x8,6 cm; Gewicht: 510 g
455/457 29,50

Inhalt: 1 l
Maße(Hxø): 30x8,6 cm; Gewicht: 540 g
455/458 31,50

Kochen | Zubereiten



Faltbarer Kaffeefilter

Faltbarer Kaffeefilter aus robustem und hitzebeständigem Silikon. Nach Gebrauch einfach zusammenfalten und platzsparend verstauen. Für Filter der Größe 4 ideal. Maße(Hxø): 2,4x14 cm; Packmaß: 14x14x3 cm; Gewicht: 140 g **550/599 21,-**

230 V, 1100 W



Wasserkocher faltbar

Dieser faltbare Wasserkocher aus Silikonmaterial ist praktisch und platzsparend zugleich. Er besteht aus lebensmittelabgestuftem Silikon mit PP-Boden und Edelstahl-Heizelement. Der Deckel kann automatisch geöffnet werden. Einfach zu einem Paket zusammenzufalten. Ideal für Campingplatz, Wohnwagen oder Zelt.
• automatischer Deckelöffner
• Koch- und Überhitzungsschutz
• Kontrollleuchte
• Zeit bis zum Siedepunkt ca. 5 Min.
Fassungsvermögen: 0,8 l; Nennspannung: 230 V; Nennleistung: 1100 W; Maße(Hxø): 17x12,5 cm; Packmaß: 17x13x12 cm; Gewicht: 560 g **452/065 34,50**

230 V, 2000 W



Wasserkocher 1,5 l

Moderner 1,5 l Wasserkocher in edlem Weiß. Ausgestattet mit An-/Ausschalter im Handgriff, Kontrolllampe und Filter. Garantiert einfaches Einschenken. Der Wasserkocher lässt sich von der Basis abnehmen.
Fassungsvermögen: 1,5 l; Nennspannung: 230 V; Nennleistung: 2000 W; Maße(BxHxT): 15,5x21,3x15,5 cm; Packmaß: 21,5x20,2x15,8 cm; Gewicht: 744 g **452/070 40,-**

230 V, 1100 W



Wasserkocher 1 l

Leicht bedienbarer Kompakt-Wasserkocher mit 1 l Kapazität. Abschaltautomatik bei Erreichen der Temperatur. Deckel mit Sicherheitsverriegelung und Filter verhindert Kalkrückstände im Tee. Geringe Wattzahl.
Fassungsvermögen: 1 l; Nennspannung: 230 V; Nennleistung: 1100 W; Maße(BxHxT): 11x19,5x11 cm; Packmaß: 20,9x15,6x12,5 cm; Gewicht: 464 g **452/069 24,-**



■ Edelstahl
■ Induktion



■ Edelstahl



■ Edelstahl
■ Induktion



Wasserkessel Edelstahl

Edelstahl-Wasserkessel mit großer Einfüllöffnung und klappbarem Griff. Induktionsgeeignet. Material: Edelstahl; Fassungsvermögen: 2,5 l; Maße (HxØ): 20 x 18 cm; Gewicht: 594 g

310/542 33,-



Flötenkessel Design

Leichter Edelstahl-Flötenkessel mit Signalpfeife, wärmeisoliertem Griff, großer Einfüllöffnung. Nicht für Induktion geeignet. Material: Edelstahl; Fassungsvermögen: 2 l; Maße (HxØ): 18,5 x 18 cm; Gewicht: 352 g

310/540 19,-



Teekessel

Besonders formschöner Kessel mit Klappgriff und langem Ausgießer zum Kochen von Kaffee, Kakao, Milch etc. Auch für Tee geeignet, da jedem Kessel ein Teesieb beigelegt ist. Induktionsgeeignet. Material: Edelstahl; Fassungsvermögen: 1 l; Maße (HxØ): 14,5 x 14 cm; Gewicht: 306 g

310/562 36,50



■ Silikon, Edelstahl



■ Edelstahl
■ Induktion



✓ Einfach zu befestigen!

Kaffeefilter Amigo

Der Kaffeefilter Amigo ist extrem leicht, faltbar und dank seiner seitlich flexiblen Edelstahlklammern einfach zu befestigen. Tassen: 4; Gewicht: 35 g

550/596 15,-



■ graublau

Wasserkessel faltbar

Faltbarer Wasserkessel, der nach Gebrauch platzsparend aufbewahrt werden kann. Material: Silikon, Edelstahl; Fassungsvermögen: 1,5 l; Maße (HxØ): 14 x 16 cm; Packmaß: 15,5 x 15,5 x 4,5 cm; Gewicht: 518 g

dunkelgrün **550/821 52,50**
graublau **550/048 52,50**
dunkelblau **551/048 52,50**



Flötenkessel Dayo Black NG

Formschöner Wasserkessel aus Edelstahl. Mit induktionsgeeignetem Topfboden und rutschfesten, gummierten Griffen. Elegantes Design. Material: Edelstahl; Fassungsvermögen: 1,8 l; Maße (HxØ): 21 x 18 cm; Gewicht: 420 g

551/690 26,-



💡 große Einfüllöffnung

✓ In 3 Variationen erhältlich!

■ Edelstahl

Wiederverwendbarer Kaffeefilter

Wiederverwendbarer Kaffeefilter, der Papier-Filtertüten der Größe 4 hält. Maße (HxØ): 32 x 20 cm; Packmaß: 13,9 x 6,8 x 2,8 cm; Gewicht: 40 g

550/597 8,30



■ grün

■ Edelstahl poliert

Flötenkessel Trend Color

Leichter Kessel mit Edelstahl-Korpus, wärmeisoliertem Klappgriff mit großer Einfüllöffnung und Signalpfeife. Material: Edelstahl; Fassungsvermögen: 2 l; Maße (HxØ): 20,5 x 18 cm; Packmaß: 19 x 19 x 16 cm; Gewicht: 352 g

dunkelblau **310/563 16,50**
grün **310/564 16,50**
Edelstahl poliert **310/898 16,50**



■ 12 V, 170 W

→ DOMETIC
OUTDOOR

Kaffeemaschine Perfect Coffee

Immer frischen Kaffee, auch unterwegs im Freizeitfahrzeug. Ihr Kaffee ist schnell gebrüht und dank Warmhalteplatte lange auf Temperatur. Die Glaskanne kann für den Transport fixiert werden. Ideal für Pkw, Wohnmobil, Lkw oder Boot.

- ausdrehbarer, gut zugänglicher Schwefelkfilter
- Glaskanne mit Dosierungsskala und integrierter Transportsicherung
- Warmhalteplatte mit Thermostat
- für 5 Tassen
- inkl. Befestigungskit für Wand- oder Bodenmontage

Fassungsvermögen: 625 ml; Nennspannung: 12 V; Nennleistung: 170 W; Maße(BxHxT): 24x27 x 15,5 cm; Packmaß: 31,6x24x21,6 cm; Gewicht: 1 kg

452/091 85,-

✓ mit praktischer
Innenskalisierung



Kaffeebereiter Rio

Bewährter Kaffeezubereiter aus Edelstahl in Doppelwand-Ausführung für langen Kaffeegenuss. Mit praktischem Isoliergriff und verschließbarem Ausgießer sowie praktischer Innenskalisierung. Matt. Für 8 Tassen. Material: Edelstahl; Inhalt: 1 l; Maße (HxØ): 27 x 14 cm; Gewicht: 750 g

452/121 50,-

■ 230 V, 700 W

*** TRISTAR



Kaffeemaschine Zeitschaltuhr

Elegante Kaffeemaschine mit Zeitschaltuhr. Edles Design mit Edelstahl-Applikationen, Glaskanne und Warmhalteplatte. Ausstattung: Anti-Tropfsystem, Wasserstandsanzeige, digitale Zeitanzeige, automatisches Abschalten nach 40 Minuten, digitales Bedienfeld, herausnehmbarer Filter, abnehmbarer Behälter, Messlöffel, LCD-Anzeige mit Hintergrundbeleuchtung und Kontrolllampe. Für 6 Tassen.

Fassungsvermögen: 0,75 l; Nennspannung: 230 V; Nennleistung: 700 W; Maße(BxHxT): 18,5x29,5 x 23 cm; Packmaß: 29x23x18,5 cm; Gewicht: 1,1 kg

452/058 55,-

■ 12 V, 180 W

→ DOMETIC
OUTDOOR

Kaffeemaschine Coffee-Maker

Es geht doch nichts über frisch gebrühten Kaffee. Mit der Kaffeemaschine Coffee-Maker ist das beliebte Getränk auch unterwegs im Nu servierbereit. Dieses speziell für den mobilen Einsatz entwickelte Gerät ist ausgestattet mit Betriebsanzeige und Befestigungskit für Wand- bzw. Bodenmontage. Mit Keramikbecher. Brühzeit ca. 5 Minuten. Ideal für Pkw, Wohnmobil oder Lkw. Für 1 Tasse.

Fassungsvermögen: 150 ml; Nennspannung: 12 V; Nennleistung: 180 W; Maße(BxHxT): 13,5 x 19 x 11 cm; Packmaß: 20,2 x 14,6 x 12,7 cm; Gewicht: 660 g

452/092 35,50



Outwell

Brew Espresso-Kocher

Ideal für einen frisch gebrühten Espresso mit gemahlene Bohnen. Die Kannen in kompakter Größe (2 bzw. 6 Tassen) mit sicherem Griff, der nicht heiß wird. **Nicht für Induktion!** Farbe: dunkelblau; Material: Aluminium

Brew Espresso-Kocher M

Inhalt: 0,1 l; Maße(BxHxT): 13 x 14 x 7,5 cm; Gewicht: 210 g

452/071 13,50

Brew Espresso-Kocher L

Inhalt: 0,3 l; Maße(BxHxT): 16 x 19 x 10 cm; Gewicht: 400 g

452/072 18,50



Integrierte Kaffeepresse

Kaffeebereiter JavaPress

Die vakuumisolierte, doppelwandige JavaPress hält Ihren Kaffee 6 Stunden lang warm. Sie ist mit einem rutschfesten Fuß und einem stabil geformten Griff ausgestattet. Gefertigt aus hochwertigem, doppelwandigem Edelstahl. Die Dichtung aus Silikon verhindert, dass Partikel vom Aufbrühen im Kaffee landen. Eine Kombination für jahrelangen zuverlässigen Kaffeegenuss im Freien. Inhalt: 976 ml; Maße(BxHxT): 10,7 x 22,4 x 16 cm; Gewicht: 590 g

452/123 57,50



i als Grill nutzbar dank Aluminium-Grillplatte



NEU

Induktionsgrill

Tragbarer Elektroherd/Grill mit Induktions-Einzelplatte. Solide Konstruktion und modernes Design mit hitzebeständigem PP-Gehäuse und hochbeständiger Glaskeramik-Kochfläche. Ideal für den Einsatz im Freien und beim Camping, dank eines Kochbereichs mit 9 Leistungsstufen (von 300 bis 2000 W), die über Touch-Steuerungsbefehle und LED-Anzeige wählbar sind. Im Lieferumfang ist eine Aluminium-Grillplatte enthalten, die für eine homogene Wärmeverteilung ausgelegt und innen mit Keramik beschichtet ist, um wirklich außergewöhnliches Grillen zu ermöglichen. Nennspannung: 230 V; Nennleistung: 2000 W; Maße (B x H x T): 44 x 11,5 x 36 cm; Packmaß: 44 x 36 x 11,5 cm; Gewicht: 3,9 kg

452/088 142,50

i inklusive Grillrost, Backblech und Griff



Mini-Backofen

Dieser kompakte Ofen mit 10 Liter Fassungsvermögen eignet sich zum Grillen, Backen und Toasten. Trotz der geringen Größe hat der Mini-Backofen eine Leistung von 800 Watt. Der Ofen ist mit einer oberen und unteren Heizeinheit ausgestattet und wird mit einem 60-Minuten-Timer betrieben. Einstellbare Temperaturen 100 – 230 °C. Einstellbarer Timer mit Signalton. Doppelglasür. Bratfläche: 23 x 20 x 1 cm. Inklusive Grillrost, Backblech und Griff.

Nennspannung: 230 V; Nennleistung: 800 W; Maße (B x H x T): 37 x 22,5 x 31,2 cm; Packmaß: 40,5 x 32 x 26 cm; Gewicht: 4,1 kg

452/061 77,50



✓ 5 Leistungsstufen



Multifunktionspfanne

Von Bratkartoffeln bis Fisch: In dieser Multifunktionspfanne können Sie wirklich alles backen und braten. Mit einer Bratfläche von ø 40 cm und Thermostatregler mit abnehmbarem Kabel.

- Antihafbeschichtung
- 5 Leistungsstufen
- transparenter Deckel mit Dampfaustrittsöffnung
- Antirutschfüße

Nennspannung: 230 V; Nennleistung: 1500 W; Maße (B x H x T): 40,5 x 11 x 39,5 cm; Packmaß: 46 x 46 x 13 cm; Gewicht: 3,7 kg

452/086 65,-

★★★ **TRISTAR**

i Einfache Bedienung!



Elektrische Kochplatte

Gusseiserne Kochplatte mit 1 oder 2 Platten.

- Kontrolllampe(n)
- regelbare(r) Thermostat(e)
- einstellbare Leistungsstufen
- hitzebeständiges Gehäuse
- automatische Abschaltung bei Störung
- Antirutschfüße
- verdeckte(s) Heizelement(e)

Elektrische Kochplatte 1 Brenner

• ideal zum Campen
• Durchmesser Kochplatte: 15 cm
Nennspannung: 230 V; Nennleistung: 1000 W;
Maße (B x H x T): 24,5 x 7,8 x 22 cm; Gewicht: 1,4 kg

452/028 35,50



BEST SELLER

Elektrische Kochplatte 2 Brenner

• geeignet für große und kleine Kochtöpfe
• Durchmesser Kochplatte 1: 15,5 cm
• Durchmesser Kochplatte 2: 18,5 cm
Nennspannung: 230 V; Nennleistung: 2500 W;
Maße (B x H x T): 50,4 x 8,2 x 27,5 cm; Gewicht: 3,6 kg

452/029 55,-



BEST SELLER

Induktionsherdplatte

Induktionskochplatte mit Digitalanzeige und 2000 W Leistung. Diese freistehende Induktionskochplatte ist einfach zu bedienen, erwärmt sich sehr schnell und ist somit umweltfreundlich. Ausgestattet mit einer 180 Minuten Timer-Funktion.

- Kochplatte ø 24 cm
- Temperatur: 60 – 240 °C
- Timer mit Signal
- automatische Pfannenerkennung
- LCD-Anzeige
- automatische Abschaltung bei Störung
- Sicherheitsglasplatte
- Antirutschfüße

Nennspannung: 230 V; Nennleistung: 2000 W; Maße (B x H x T): 28 x 7 x 34,3 cm; Packmaß: 40,1 x 32,2 x 9,4 cm; Gewicht: 2,5 kg

452/087 60,-



Omnia



Bambusuntersetzer

Leichtes Holzbrett aus Bambus als Untersetzer für den Omnia Backofen. Die Rückseite kann auch als Schneidebrett verwendet werden. Perfekt für den täglichen Gebrauch. Nachhaltig und umweltfreundlich. Material: Bambus; Maße (L x H x T): 312 x 22 x 235 mm;

Gewicht: 546 g **310/688 28,50**

NEU

Omnia Aluform 5er Pack

Essen zu Hause zubereiten, in die Aluform füllen und unterwegs im Omnia Ofen erhitzen.

Auch zum Einfrieren und Auftauen im Omnia geeignet. Inhalt: 5 Stück; Material: Aluminium; Maße (H x ø): 95 x 250 mm; Gewicht: 50 g

320/018 16,-

NEU

Omnia Tragegriff

Heben Sie die heiße Omnia Form einfach und bequem an. Auch für Omnia Maxi und Omnia Formen mit Antihafbeschichtung geeignet.

Vor der Verwendung den Backofen ausschalten! Material: Silikon, Edelstahl; Maße (L x B x H): 13 x 13 x 23 cm; Gewicht: 150 g

320/017 25,-



Information

Unsere Koch- und Backbücher zum Omnia Ofen finden Sie auf Katalogseiten 124 – 125.



Omnia Futteral EVA

Festes, maßgefertigtes Futteral für den Omnia Ofen aus EVA-Material. Schützt Ihren Omnia Ofen vor Stößen und Kratzern. Mit robustem Reißverschluss und durchdachter Aufhängung. Geeignet für die Verwendung an Land und auf See. Material: 100 % EVA Ethylvinylacetat; Maße (H x ø): 15,2 x 26,6 cm; Gewicht: 380 g

310/689 33,50



Thermometer

Zur Überwachung der Temperatur des Backvorgangs im Omnia Ofen. Anbringung am Deckel, in einem der Lüftungslöcher. Kann auch wie ein Fleischthermometer genutzt werden. Einfach direkt ins gare Backgut stecken, um die Innentemperatur zu messen. Maße (B x H x T): 6 x 8 x 5 cm

320/011 19,50

NEU

anthrazit



blau



gelb



rosa



türkis

Anwendung
(Lieferung ohne Backform)

Omnia Silikonformen

- BPA-frei
- mikrowelleneignend
- spülmaschineneignend
- gefriergeeignet
- Temperaturbereich: -30 °C – +260 °C
- Bei zu hohen Temperaturen wird die Silikonform beschädigt.
- Darf nicht in Kontakt mit offenem Feuer kommen.

**NEU**

Omnia Set mit 6 Silikonformen

Die sechs Silikonformen in den Größen Ganz, Halb und Viertel eignen sich perfekt, wenn Sie mehrere kleine Gerichte gleichzeitig zubereiten oder aufwärmen möchten. Außerdem benötigen sie so gut wie keinen Platz. Material: Silikon; Inhalt: 6 Stück; Gewicht: 300 g

320/015 52,50

**BEST
SELLER**

Omnia Silikonform

In zwei Packungsgrößen und verschiedenen Farben für eine leichtere Unterscheidung bei der Zubereitung von herzhaften und süßen Speisen. Verstärktes Formmaterial mit stabilisierendem Rand. Lässt sich besonders einfach reinigen. Lebensmitteltecht, geschmacksneutral und fruchtsäurebeständig. Die Form muss in der Regel nicht eingefettet werden. Material: Silikon; Maße (H x ø): 6 x 22,5 cm; Gewicht: 285 g

1 Stück rot **310/997 25,-**

2 Stück rot, beige **311/130 42,50**



Omnia Muffin-Tab

Mit dem flexiblen Silikon-Muffin-Tab lassen sich bis zu 6 Muffins gleichzeitig backen. Nach Gebrauch die Form einfach und vollständig zusammenfalten. So ist sie besonders platzsparend.

Material: Silikon; Maße (H x ø): 5 x 22,5 cm; Gewicht: 150 g **311/131 26,-**

Omnia Silikonform

Maßgeschneidert für den Omnia Ofen und in verschiedenen Farben erhältlich. Erfüllt Lebensmittel-Standards. Es wird empfohlen, die Form vor jeder Verwendung mit Spülmittel zu reinigen, um die Antihafteigenschaften zu verstärken. Kuchen lassen sich besser aus der Form lösen, wenn sie eingefettet ist. Keine scharfen Gegenstände, scheuernden Schwämme oder Ähnliches verwenden. Material: Silikon; Maße (H x ø): 6 x 23 cm; Gewicht: 180 g

anthrazit	320/020 25,-
blau	320/023 25,-
gelb	320/024 25,-
rosa	320/022 25,-
türkis	320/021 25,-



Darf in keiner Camperküche fehlen!

Omnia Backofen

Einfache und robuste Konstruktion

Die Anwendung von Omnia ist einfach und erfordert keine Installationen. Der Ofen funktioniert auf fast jedem Herd (nicht für den Induktionsherd geeignet). Die Gebrauchsanweisung finden Sie unter der Artikelnummer auf www.frankanafreiko.de.
Material: Stahlblech/Aluminium.
Rauminhalt: ca. 2 Liter.

Drei Teile

Omnia besteht aus drei Teilen. Die Form aus Aluminium, in der alle Zutaten oder der Teig liegen, sieht aus wie eine runde Gugelhupf-Form mit einem Loch in der Mitte. Unter ihr liegt ein Spezial-Unterteil aus Edelstahl, ebenfalls mit Loch in der Mitte. Der Alu-Deckel mit kleinen Luftlöchern ist hoch genug, damit Brot oder Kuchen richtig aufgehen kann.

Ober- und Unterhitze

Die Wärme des Herdes wird durch Konvektion zum Backwerk befördert und die Form der Konstruktion gibt sowohl Ober- als auch Unterhitze. Nicht geeignet für Lebensmittel mit hohem Säure- und/oder Salzgehalt. Nicht spülmaschinengeeignet. Maße (B x H): 250 x 140 mm; Gewicht: 500 g



NEU

Omnia Deckel

Ein neuer Look für Ihren Omnia, mit einem Deckel in Ihrer Lieblingsfarbe. Der Deckel ist Zubehör und in verschiedenen Farbtönen erhältlich. Inkl. Ventilationslöchern. Der Knauf ist bei der Lieferung noch nicht montiert. Passt zur Omnia Form, Maxiform und Antihaft-Form.

anthrazit	320/026	33,-
blau	320/030	33,-
gelb	320/031	33,-
rosa	320/029	33,-
türkis	320/027	33,-
violett	320/028	33,-

Omnia Backofen Kit 1

Sparen mit dem praktischen Kit!



BEST SELLER

Omnia Backofen Kit 1

Das Kit 1 besteht aus 5 Teilen: Omnia Campingbackofen, Silikonform, Aufbackgitter, Aufbewahrungstasche, Topflappen-Set. **320/013 110,-**

Topflappen

Farbe: beige, rot; 2er Set; Material: 65 % PES Polyester, 35 % Baumwolle; Maße (B x H x T): 24,5 x 1 x 24,5 cm **320/012 15,-**

Omnia Aufbackgitter

Für Aufbackware, damit sie rundum knusprig und braun werden kann. Material: Edelstahl; Maße (Ø): 22,5 cm; Gewicht: 140 g **310/687 14,50**

Omnia Aufbewahrungstasche

Die praktische Aufbewahrungstasche für den Omnia Campingbackofen, sämtliches Zubehör und Kochbücher. Perfekt auf Reisen und in der Freizeit, ideal zum Überwintern oder einfach zur platzsparenden Aufbewahrung. Platz für bis zu 2 Omnia Öfen und Zubehör! Material: 100 % PES Polyester; Maße (H x Ø): 17 x 29 cm; Packmaß: 30,7 x 28,8 x 6,9 cm; Gewicht: 141 g **310/682 18,50**



Omnia Maxiform

In der um 50 % größeren Maxiform können Sie bei den meisten Omnia Rezepten das 1,5- bis 2-Fache der angegebenen Menge verwenden. Die Form muss mit dem Omnia Unterteil und dem Deckel verwendet werden. Nicht geeignet für Lebensmittel mit hohem Säure- und/oder Salzgehalt. Nicht spülmaschinengeeignet. Material: Aluminium; Maße (H x Ø): 95 x 253 mm; Gewicht: 221 g **320/014 28,-**

NEU



Omnia Base

Das Unterteil muss mit einer Omnia Form und einem Deckel verwendet werden. Passt auch zur Omnia Maxiform 3L und zur Omnia Form mit Antihftbeschichtung. Material: Edelstahl; Maße (H x Ø): 3 x 22,8 cm; Gewicht: 150 g **320/025 26,-**



Omnia Backform antihft

Die Omnia Backform mit einer keramischen Antihftbeschichtung lässt sich gut reinigen. Die Beschichtung verhindert das Anhaften von Speisen. Extrastabiles Grundmaterial. Wichtig: Sie benötigen einen Omnia Backofen, um mit der antihftbeschichteten Backform backen zu können! Material: Aluminium

Classic

Maße (H x Ø): 65 x 250 mm; Gewicht: 180 g **310/690 31,-**

Maxi **NEU**

Maße (H x Ø): 100 x 250 mm; Gewicht: 330 g **320/019 50,-**

NEU



Omnia Silikonform Maxi 3L

Die weiche Silikonform für die Omnia Maxiform passt auch in kleine Spülbecken und lässt sich einfach verstauen. Material: Silikon; Maße (H x Ø): 9 x 25 cm; Gewicht: 100 g **320/016 35,-**

Kochen | Zubereiten



Click & Cook Kochserie



Egal, ob zu Hause oder unterwegs im Wohnwagen oder Wohnmobil – Platz ist in der Küche oft Mangelware und man tut sich schwer, alle Pfannen, Töpfe und Deckel unterzubringen. Dank Ballarini ist jetzt Schluss damit!

Das innovative Kochgeschirr Click & Cook ist perfekt für kleine Küchen geeignet. Alle Teile der Serie sind mit einklappbaren Griffen ausgestattet und lassen sich so platzsparend im Schrank unterbringen oder ineinander stapeln. Gestapelt benötigen die Töpfe nur eine Höhe von 14,5 cm.

Dank der kratzfesten Keravis-Beschichtung können Speisen ohne viel Fett zubereitet werden. Die widerstandsfähige und verschleißfeste 3-Schicht-Antihaftversiegelung, die durch extrem harte Keramik-Partikel verstärkt ist, ist besonders hitzebeständig und somit perfekt zum Kochen für bis zu 250 °C geeignet.

Das Kochgeschirr ist robust, pflegeleicht und macht dank seiner Gussoptik überall eine gute Figur. Geeignet für Elektro-, Gas- und Cerankochfelder. Nach dem Kochen kann alles einfach in die Spülmaschine gestellt werden. Alle Töpfe sind in drei Größen verfügbar.

Click-System:

Dank des ausgeklügelten Click-Systems von Ballarini können alle Griffe mit einer einfachen Bewegung eingeklappt und ausgeklappt werden. Die patentierte Arretierungsvorrichtung der Griffe erlaubt sicherste Handhabung während des Kochens, ist genauso praktisch wie handlich und ermöglicht platzsparende Unterbringung vor und nach dem Kochen.

5 Jahre Garantie – Keravis-Beschichtung – Antihafversiegelung
Nicht für Induktion geeignet (außer Click & Cook Granitium)!

 Platzsparend verstaubar und spülmaschinengeeignet.



 Click-System



Platzsparend

Die Griffe sind thermoisoliert und ergonomisch geformt. Einmal eingeklappt lassen sich Topf, Pfanne und Deckel besonders platzsparend verstauen.

Robust

Besonders beim Campen braucht es robustes und widerstandsfähiges Kochgeschirr. Dank der kratzfesten Antihafversiegelung können Sie auch Küchenutensilien aus Metall verwenden.

Praktisch

Ist vom Essen etwas übriggeblieben? Mit eingeklappten Griffen passt der Topf samt Deckel problemlos in den Kühlschrank. So können Sie Ihr Essen auch am nächsten Tag noch genießen.



Ofenform

Erleben Sie die Freude des Kochens ohne anhaftende Speisen und entscheiden Sie sich für die Ofenform der Ferrara Granitium Serie – Ihre Geheimwaffe für perfekte Mahlzeiten, die garantiert begeistern werden. Gönnen Sie sich die Qualität, die Sie und Ihre Familie verdienen.

Farbe: grau; Material: Aluminium; Maße (L x B x H): 32,5 x 24,5 x 7,5 cm; Gewicht: 1,12 kg

551/303 62,50



 verhindert heiße Fettspritzer

Spritzschutz

Verhindert heiße Fettspritzer beim Braten und schützt vor Verbrennungen sowie Verschmutzung. Nicht in die offene Flamme halten.

Maße (B x H x T): 45,6 x 0,5 x 29 cm; Gewicht: 150 g

310/892 9,50



Induktion



Pfannenset Granitium

Dickwandiges Pfannenset aus Aluminium mit hochwertiger Granitium-Antihafbeschichtung innen und schwarzer Beschichtung außen – für eine lange Lebensdauer. Besonders platzsparend. Geeignet für alle Herdarten inkl. Induktion. Dieses Set besteht aus 3 Pfannen in den Größen 20 cm, 24 cm und 28 cm. Material: Aluminium; Gewicht: 2,64 kg **551/601 140,-**

Induktion



Pfanne Granitium

Granitium von Ballarini ist vielseitig einsetzbar und platzsparend. Aluminiumpfanne in Steinoptik mit robuster Emaillierung. Fünffache Granitium-Antihafversiegelung mit Mineral-Partikeln, auch geeignet für Küchenutensilien aus Metall. Kratzfest und pflegeleicht. Für alle Herdarten geeignet, inkl. Induktion. Material: Aluminium



vielseitig einsetzbar und platzsparend



ø 20 cm; 544 g	310/975	42,-
ø 24 cm; 749 g	310/976	52,50
ø 28 cm; 981 g	310/977	57,50



Kompakt verstaut!



Pfanne Keravis

Die Click & Cook Pfannenserie von Ballarini ist vielseitig einsetzbar und platzsparend. Sie ist innen mit der 3-fach keramischen Antihafversiegelung KERAVIS beschichtet und für alle Herdarten außer Induktion geeignet. Die Griffe können mit einer einfachen Bewegung eingeklappt und ausgeklappt werden. Die patentierte Arretierungsvorrichtung der Griffe erlaubt sicherste Handhabung während des Kochens. Material: Aluminium

ø 20 cm; 574 g	310/888	42,-
ø 24 cm; 800 g	310/889	47,50
ø 28 cm; 984 g	310/890	52,50



Kochtopf ohne Glasdeckel

Eine revolutionäre Lösung, die Platz in der Küche spart! Kochtöpfe mit abklappbaren Griffen, ineinander stapelbar, vielseitig einsetzbar und platzsparend. Die Arretierungsvorrichtung der Griffe erlaubt eine sichere Handhabung während des Kochens. Für alle Herdarten außer Induktion geeignet. Material: Aluminium

ø 16 cm; 518 g	310/882	47,50
ø 20 cm; 724 g	310/883	52,50
ø 24 cm; 958 g	310/884	57,50



Topfset mit Deckel

Das 3-tlg. Set enthält:
 Kochtopf 16 cm: 1,5 l, Höhe 10,5 cm
 Kochtopf 20 cm: 3,1 l, Höhe 12,5 cm
 Kochtopf 24 cm: 5,4 l, Höhe 14,5 cm
 Ineinander stapelbar. Mit passenden Glasdeckeln. Geeignet für Gas-, Elektro- und Keramikfeld. Gewicht: 3,34 kg **310/891 172,50**



Glasdeckel

Die Deckel der Click & Cook Serie haben einen völlig neuartigen Griff. Er ist so einzuklappen, dass er zum Aufbewahren oder Spülen in der Spülmaschine mit dem Deckel abschließt und nicht mehr Platz einnimmt als ein Teller. Material: Glas

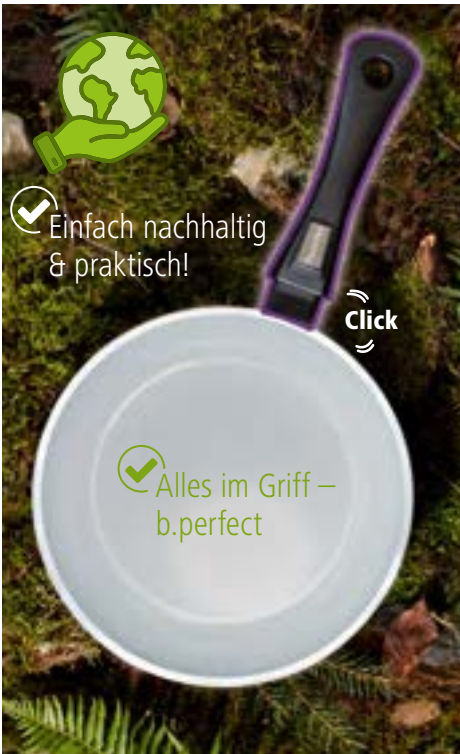
ø 16 cm; 325 g	310/893	9,50
ø 20 cm; 447 g	310/894	11,50
ø 24 cm; 597 g	310/895	13,50
ø 28 cm; 747 g	310/896	15,50

extrem kleines Packmaß




Kochtopf mit Glasdeckel

ø 16 cm; 850 g	310/885	57,50
ø 20 cm; 1,17 kg	310/886	60,-
ø 24 cm; 1,55 kg	310/887	62,50

**Induktion**

- **energiesparend** – besonders dickes Aluminium mit mineralischer Versiegelung
- **variabel** – dank abnehmbarem Stiel besonders platzsparend
- **gesund & nachhaltig** – frei von Kunststoff und Schwermetall, nur ein Stiel, weniger Plastik

ressourcenschonend & langlebig – der Umwelt zuliebe!



Minimalistisches Kochen für perfekten Genuss – die b.perfect-Serie von BERNDES

Ein Kochgeschirr für jedes Outdoor-Abenteuer! Die b.perfect-Serie mit abnehmbaren Griffen und zertifizierter b.nature-Versiegelung. Der All-rounder für alle Kochfälle. Minimalistisch in der Handhabung – maximal im Genuss!



Der Clou von b.perfect – abnehmbare Stiele

Mit diesen Töpfen und Pfannen sind Sie der Held jeder Camping-Kochstelle. Unabdingbar für herzhaftes Eintöpfe, kross gebratenes Fleisch oder luftige Pancakes. Herkömmliche Stiele sind oft sperrig und unhandlich. Nicht so bei den outdooroptimierten Serien von BERNDES mit abnehmbaren Stielen. Schluss mit Platzproblemen auf dem Gaskocher oder in der Campingbox, kein Ärger mehr beim Hantieren zwischen Feuerstelle und Abstellfläche. Der Griff der b.outdoor-Serie ist universell für alle Modelle anpassbar und lässt sich mit einem einfachen Klick entfernen und befestigen.



b.perfect Abnehmbarer „Click“-Stiel

Passend für alle Produkte der Serie b.perfect.
310/539 19,-



b.perfect Universalpfanne

ø 24 cm; 2,1 l; 920 g 310/536 85,-
ø 28 cm; 3 l; 1,18 kg 310/537 95,-



b.perfect Wokpfanne

ø 28 cm; 3,6 l; Packmaß: 9 x 29 x 34 cm; Gewicht: 960 g 310/538 105,-

moneta

.made in italy since 1875.

NEU

Robustes Kochgeschirr

Die in Italien gefertigte Moneta Melodia Minispace-Serie vereint Nachhaltigkeit mit platzsparendem Design, ideal für Outdoor-Enthusiasten. Aus 100 % recyceltem Material hergestellt, zeichnen sich die Töpfe und Pfannen durch ihre umweltfreundliche, keramische FINEGRES-Versiegelung aus. Der innovative, für alle Teile passende abnehmbare Griff spart wertvollen Platz beim Packen und sorgt für Vielseitigkeit beim Kochen. Mit einem oxidationsgeschützten Boden für dauerhafte Nutzung ist dieses Kochgeschirr ein Muss für jedes Camping-Abenteuer.



Melodia Minispace Topfset

Das Set enthält:

- Stieltopf ø 16 cm
 - Stieltopf ø 20 cm
 - 3-tlg.; Packmaß: 10 x 21,5 x 30,5 cm; Gewicht: 1,53 kg
 - abnehmbaren Stiel
- 310/595 90,-



100% Made in Italy



Melodia Minispace Pfannen- und Stieltopfset

Das Set enthält:

- Stieltopf ø 16 cm
 - Stieltopf ø 20 cm
 - Bratpfanne ø 24 cm
 - Bratpfanne ø 28 cm
 - 7-tlg.; Packmaß: 14 x 30 x 30,5 cm; Gewicht: 3,9 kg
 - abnehmbaren Stiel
 - Glasdeckel ø 16 cm
 - Glasdeckel ø 20 cm
- 310/596 172,50

Melodia Minispace Pfannenset

Das Set enthält:

- Bratpfanne ø 24 cm
 - Bratpfanne ø 28 cm
 - abnehmbaren Griff
 - 3-tlg.; Packmaß: 6 x 29,5 x 34 cm; Gewicht: 1,8 kg
- 310/597 100,-





■ Edelstahl

■ Induktion



✓ Leichtes Abgießen möglich!



Kochtopf Gerona

Kochtöpfe Gerona mit Glasdeckel. Die Deckel haben spezielle Silikon-Daumenstützen und eine Öffnung, die das Abgießen erleichtert. Die Griffe sind mit hitzebeständigem, schützendem Silikon versehen. Der Boden ist ein spezieller Induktionskapselboden und damit für alle Herdarten geeignet. Material: Edelstahl

ø 16 cm; 1,5 l, 800 g	551/605	29,50
ø 18 cm; 2,2 l, 1 kg	551/606	31,50
ø 20 cm; 3,5 l, 1,1 kg	310/583	33,50
ø 22 cm; 4,5 l, 1,4 kg	310/584	36,50



💡 Platzsparend dank Klappgriffen.

■ Edelstahl

■ Induktion



Edelstahl-Kochtopfset Rimini

Qualitativ hochwertiges Kochtopfset aus Edelstahl mit Klappgriffen. Durch diese Klappgriffe lassen sich die Töpfe platzsparend ineinander verstauen. Die Töpfe sind für alle Herdarten inkl. Induktion geeignet. Spülmaschinenfest, BPA-frei.

Enthält:

- 1 Topf ø 16 cm (1,9 Liter)
- 1 Topf ø 20,5 cm (5,5 Liter)
- 2 Glasdeckel ø 16 cm und ø 20,5 cm

Material: Edelstahl; Packmaß: 24,2x23x19,1 cm; Gewicht: 2 kg **310/523** **95,-**

■ Edelstahl

■ Induktion

NEU

COOK VISION

Cookvision Starter Set

Nesto – das kompakteste Kochgeschirr in Profi-Qualität mit patentierten, abnehmbaren Griffen. Alle Töpfe und Pfannen lassen sich platzsparend ineinander stapeln. Die Deckel haben klappbare Griffe und einen dichtschießenden Silikonrand. Nesto ist für alle Herdarten geeignet. Die Töpfe haben eine Innenskalerung und einen extra-starken, energiesparenden Thermo-Sandwichboden für optimale Hitzeverteilung und -speicherung.



Das 11-tlg. Set enthält:

- 3 Töpfe ø 16 cm, 1,3 l; ø 20 cm, 2,8 l; ø 24 cm, 5,1 l
- 3 Glasdeckel ø 16 cm, ø 20 cm, ø 24 cm
- 1 Pfanne, antihafbeschichtet, ø 24 x 5 cm
- 1 Langgriff
- 2 Silikongriffe
- 1 Topfuntersetzer

Material: Edelstahl
Packmaß: 34x28x25 cm
Gewicht: 5,4 kg

310/529 **342,50**

■ Edelstahl

■ Induktion




✓ mit Antihafbeschichtung



Academy NG 5+1



Academy NG 7+1



✓ Vacublock-System

Kochtopfset Academy NG

Qualitativ hochwertige Topfsetkollektion aus Edelstahl mit Antihafbeschichtung. Platzsparendes Design, speziell für den Einsatz in Freizeitfahrzeugen und Booten geeignet. Der große Topf und die Pfanne besitzen feste Griffe und einen Thermoboden. Sie sind für Gas-, Elektro-, Keramik- und Induktionskochfelder geeignet. Spülmaschinengeeignet. Mit Vacublock-System.

Topfset Academy NG 5+1 ø 20

- Topf ø 20 cm, 2,8 l
- Topf ø 16 cm, 1,4 l
- Pfanne ø 20 cm

Packmaß: 28x23x19 cm
Gewicht: 2,41 kg

- Deckel für ø 20/18/16 cm
- Griff, Zurrband & Topfschoner

310/521 **110,-**

Topfset Academy NG 7+1 ø 22

- Topf ø 22 cm, 3,8 l
- Topf ø 20 cm, 2,8 l
- Topf ø 16 cm, 1,4 l
- Pfanne ø 22 cm

Packmaß: 29x25x22 cm
Gewicht: 4,22 kg

- Pfanne ø 18 cm
- Deckel für ø 22/20/18 cm
- Griff, Zurrband & Topfschoner

310/522 **157,50**





■ Edelstahl



✓ 2 Größen erhältlich!



✓ Teflon-Beschichtung

Gourmet Bratpfanne

Die Gourmet Pfanne von GSI kombiniert die Vorteile von Edelstahl, Aluminium und Teflon. Rostfreier Edelstahl innen macht die Pfanne robust und langlebig. Durch die Außenseite aus Aluminium ist eine gute Wärmeleitfähigkeit garantiert. Die zweilagige Markenbeschichtung Teflon Classic ist abriebfest, daher kann auch mit Metall-Küchenhilfen gearbeitet werden. Dank des einklappbaren Griffs lässt sich die Pfanne zudem leicht verstauen. Material: Edelstahl

💡 einklappbarer Griff



ø 20,3 cm
Gewicht: 480 g

310/504

50,-



ø 25,4 cm
Gewicht: 670 g

310/505

65,-

Kochen | Zubereiten



■ Edelstahl

PRIMUS

■ Edelstahl

PRIMUS

✓ 2 Größen erhältlich!

Kochtopfset Campfire 4-tlg.

Das Kochset von Primus aus robustem 18/8-Edelstahl ist für den jahrelangen harten Einsatz ausgelegt. Das stapelbare Set lässt sich platzsparend in der mitgelieferten Tasche verstauen. Für alle Herdarten außer Induktion geeignet. Kann über offenem Feuer aufgehängt werden.

**Pfanne Campfire**

Stabile Bratpfanne aus 18/8 Edelstahl. Die Bodenplatte mit Aluminiumkern sorgt für eine gleichmäßige Wärmeverteilung. Erhältlich in zwei Größen. Die Pfanne kann auf offenem Feuer verwendet werden. Material: Edelstahl

ø 21 cm

Gewicht: 420 g

310/577

52,50

ø 25 cm

Gewicht: 618 g

310/579

57,50



Small

Set Small enthält:

- 1 Topf (1 l) mit Klappgriff
- 1 Topf (1,8 l) mit Klappgriff
- integriertes Abtropfsieb im Deckel
- 1 Bratpfanne mit Klappgriff ø 21 cm

Gewicht: 1,2 kg

310/550

100,-



Large

Set Large enthält:

- 1 Topf (1,8 l) mit Klappgriff
- 1 Topf (3 l) mit Henkelgriff
- integriertes Abtropfsieb im Deckel
- 1 Bratpfanne mit Klappgriff ø 21 cm

Gewicht: 1,4 kg

310/551

115,-



- Aluminium
- Induktion



✓ inkl. Tasche



✓ extrem platzsparend



Topfset Pirate Spacemaster Mini

Das Topfset enthält:

- 1 Topf ø 18 cm, H 8 cm – 2 l
- 1 Topf ø 20 cm, H 9 cm – 2,5 l
- 1 Pfanne ø 20 cm, H 5 cm – 1,5 l
- 1 Deckel ø 20 cm
- 1 Griff
- 1 Topf- und Pfannenschutz aus Polyesterfilz

Geeignet für alle Herdarten inkl. Induktion. Material: Aluminium; Packmaß: 24x24x19 cm; Gewicht: 1,95 kg

551/610 85,-

- Aluminium



Topfset Skipper 7+1

i Für Gas-, Elektro- und
Keramikkochfeld!



Topfset Skipper 9+1

💡 Alle Bestandteile lassen sich platzsparend im großen Topf verstauen.

Topfset Skipper

Aluminium-Topfset mit Antihafbeschichtung in 2 Set-Größen. Material: Aluminium

Topfset Skipper 7+1

- Deckel ø 18 cm/ø 16 cm
 - abnehmbarer Griff & Zurring
 - Topf mit Griffen ø 18 cm, 3,3 l
 - Topf ø 16 cm, 1,6 l/ø 14 cm, 1 l
 - Pfanne mit Griffen ø 18 cm, 1 l
- Packmaß: 28x21x21 cm; Gewicht: 1,8 kg

310/495 72,50

Topfset Skipper 9+1 ★

- Deckel ø 24 cm/ø 20 cm
 - abnehmbarer Griff & Zurring
 - Topf mit Griffen ø 24 cm, 6 l
 - Topf ø 20 cm, 2,5 l/ø 16 cm, 1,5 l
 - Pfanne mit Griffen ø 24 cm, 2,5 l
 - Pfanne ø 22 cm, 2,5 l
 - Sieb aus Plastik ø 22 cm
- Packmaß: 32x28x23 cm; Gewicht: 2,8 kg

310/496 115,-

- Aluminium

i Für Gas-, Elektro- und
Keramikkochfeld!



💡 kompakt
verstaubar



Topfset Mandarin 9+1

Topfset-Kollektion aus Aluminium mit hochwertiger Antihafbeschichtung. Das Topfset ist kompakt verstaubar, unempfindlich gegenüber Temperaturschocks und leicht zu reinigen. Geeignet für Gas-, Elektro- und Keramikochfeld. Material: Aluminium

Das Set enthält:

- 1 Topf mit Griffen ø 22 cm, 5 l
- 1 Pfanne mit Griff ø 22 cm, 1,5 l
- 1 Pfanne ø 20 cm, 1,5 l
- 1 Sieb ø 22 cm
- 2 kleine Töpfe ø 18 cm (1,4 l) und ø 14 cm (0,75 l)
- 2 Deckel ø 22 cm und ø 18 cm
- 1 Griffzange & Zurring

Packmaß: 35x26x23 cm; Gewicht: 3 kg

310/512 120,-

- Aluminium



Pfanne Skipper

Pfanne mit Antihafbeschichtung und abnehmbarem Griff. Die Antihafbeschichtung ermöglicht leichtes Kochen und Säubern. Kein Anbacken und fettarme Zubereitung. Aluminium ist ein effizienter Wärmeleiter und hat ein geringes Eigengewicht. Pfanne in 3 Größen erhältlich.

Geeignet für Gas-, Elektro- und Keramikkochfeld. Material: Aluminium

- ø 20 cm; Inhalt: 1 l; Gewicht: 320 g **310/491 14,50**
- ø 22 cm; Inhalt: 1,8 l; Gewicht: 380 g **310/492 16,50**
- ø 26 cm; Inhalt: 2,1 l; Gewicht: 512 g **310/493 19,-**

- Aluminium



Skipper Wok

Wokpfanne aus Aluminium mit Antihafbeschichtung. Griff zum Abnehmen. Geeignet für Gas-, Elektro- und Keramikkochfeld.

Material: Aluminium; Maße(ø):

28 cm; Gewicht: 520 g **310/494 21,-**



■ Aluminium

■ Induktion



✓ Vacublock-System

**Topfset Pirate NG**

Alle Teile lassen sich ineinander verstauen.
Mit Vacublock-System.
Material: Aluminium

Enthält:

- 1 Topf mit Griffen ø 22 cm (5 Liter)
- 1 Topf ø 18 cm (1,4 Liter)
- 1 Pfanne ø 20 cm (1,5 Liter)
- 1 Pfanne mit Griffen ø 22 cm (1,5 Liter)
- 1 Deckel Covery ø 22 cm
- 1 Deckel Covery Trio ø 22/20/18 cm
- 1 Griffzange
- 1 Zurring
- 1 Topf- und Pfannenschutz

Geeignet für alle Herdarten inkl. Induktion.
Packmaß: 31 x 26 x 22 cm; Gewicht: 2,9 kg

310/560 137,50

✓ Töpfe sicher verstaut!



i Vacublock-System

Das Vacublock-System sichert Ihre Töpfe und Pfannen während der Fahrt. Die ideale Lösung für Freizeitfahrzeuge und Boote.

- einfache und intuitive Bedienung
- blockiert Töpfe und Pfannen, während sich das Fahrzeug bewegt
- reduziert die Möglichkeit von Kratzern auf der Antihafbeschichtung
- beseitigt lästige Geräusche beim Fahren



💡 Zum Nachrüsten Ihrer Brunner Topfsets.

Glasdeckel Covery

Glasdeckel mit Silikon-Lärmschutzrand, Sieböffnung und Schlitz zur Befestigung der Griffzangen.

- mit Silikon-Kante
- spülmaschinenfest
- platzsparender Klappgriff

Material: Glas; Maße (ø): 20 cm; Gewicht: 350 g
310/571 15,50

✓ für 3 Topfgrößen

**Glasdeckel Covery Trio**

Universal-Glasdeckel mit abgestuftem Silikonrand, passend für Töpfe und Pfannen mit verschiedenen Durchmesser.

- spülmaschineneignet
- Dampfloch zum Druckausgleich
- platzsparender Klappgriff
- kompatibel mit Vacublock-System

Material: Glas
ø 20/18/16 cm **310/572 16,50**
ø 24/22/20 cm **310/576 19,-**

■ Aluminium

■ Induktion

✓ platzsparend



i Magnetogrip

**Topfset Fusion 7 + 1**

Hochwertiges Topfset mit kratzfester Keramik-Antihafbeschichtung. Ausgestattet mit induktionsfähigen Böden und den revolutionären Vacublock- und Magnetogrip-Systemen. Alle Töpfe und Pfannen sind platzsparend ineinander stapelbar.

Material: Aluminium
Packmaß: 26,5 x 25,5 x 23,5 cm; Gewicht: 3,45 kg

Das Topfset enthält:

- 1 Topf ø 18 cm – 1,7 l
- 1 Topf ø 22 cm – 4,9 l
- 1 Pfanne ø 20 cm – 1,2 l
- 1 Pfanne ø 22 cm – 1,5 l
- 1 Deckel ø 22 cm
- 1 Deckel ø 22/20/18 cm
- 1 Griff
- 2 Topf- und Pfannenschutz aus Polyesterfilz

551/609 137,50

💡 Verringert das Packmaß!



geschlossen



geöffnet

i Magnetogrip-System

Das Griff- und Verbindungssystem verwendet abklappbare Griffe mit integriertem Magnetelement und verringert so das Packmaß der Topfsets deutlich. Außerdem ist es deswegen nicht mehr notwendig, Töpfe und Pfannen während des Transports mit einem Zurring zu stabilisieren.



Aluminium

Induktion

schwarz



✓ kompakt verstaubar



weiß



BEST SELLER

Kochtopfset 7-tlg.

Hochwertiges Aluminium-Kochset mit Antihafbeschichtung und Induktion. Der abnehmbare Griff hat eine Sicherheitsverriegelung, um ein ungewolltes Öffnen zu verhindern. Material: Aluminium

Kochtopfset 7-tlg.:

- 1 Topf ø 24 cm, 4 l
- 1 Topf ø 23,5 cm, 2,2 l
- 1 Pfanne ø 21,5 cm
- 1 Deckel ø 23,5 cm
- 1 Deckel ø 19,5 cm
- 1 Topf ø 19,5 cm, 1,7 l
- 1 Sicherheitsgriff mit Sperrfunktion
- inkl. Spanngurt und Topfschutz

Packmaß: 34x24x23 cm;
Gewicht: 3,17 kg

schwarz 310/585 95,-
weiß 310/587 95,-

Aluminium

Induktion



✓ abnehmbar

✓ schicke Holzoptik

Pfannen-Set

Dreiteiliges Pfannen-Set mit abnehmbarem Griff in Holzoptik. Geeignet für Induktionskochfelder. Pfannengrößen: ø 23 cm, ø 25 cm, ø 27 cm. Material: Aluminium; Packmaß: 30,2x29,9x11,7 cm; Gewicht: 2,14 kg

551/600 67,50

Aluminium

Induktion

8-tlg.

✓ Praktisch verstaut!

✓ abnehmbarer Pfannengriff

9-tlg.

Kochtopfset Silver Line

Hochwertiges Aluminium-Kochset mit Antihafbeschichtung und Induktion. Der abnehmbare Griff hat eine Sicherheitsverriegelung, um ein ungewolltes Öffnen zu verhindern. Material: Aluminium; Farbe: silber

Kochtopfset 8-tlg.:

- 1 Topf ø 24 cm, 4 l
- 1 Topf ø 23,5 cm, 2,2 l
- 1 Topf ø 19,5 cm, 1,7 l
- 1 Topf ø 18 cm, 1,3 l
- 1 Pfanne ø 21,5 cm
- 1 Glasdeckel ø 23,5 cm
- 1 Glasdeckel ø 19,5 cm
- 1 abnehmbarer Griff
- inkl. Spanngurt und Topfschutz

Packmaß: 34,5x24,5x23 cm
Gewicht: 3,8 kg

310/558 100,-

Kochtopfset 9-tlg.:

- 1 Topf ø 24 cm, 4 l
- 1 Topf ø 23,5 cm, 2,2 l
- 1 Topf ø 19,5 cm, 1,7 l
- 1 Topf ø 18 cm, 1,3 l
- 1 Pfanne ø 21,5 cm
- 1 Glasdeckel ø 23,5 cm
- 1 Glasdeckel ø 19,5 cm
- 1 abnehmbarer Griff
- 1 Sieb
- inkl. Spanngurt und Topfschutz

Packmaß: 34x24x22,5 cm
Gewicht: 4,3 kg

310/559 105,-


✓ Sorgt für den perfekten Halt!



Alu-Griffzange

Hochwertiger Haltegriff für Pfannen, Töpfe etc. Maße (B x H x T): 13x4x2,5 cm; Gewicht: 45 g

310/586 7,30



Sicherheitstopfgriff

Sicherheitstopfgriff abnehmbar, für alle Töpfe und Pfannen geeignet. Material: Kunststoff; Maße (L x B x T): 200x52x48 mm; Gewicht: 194 g

310/558-1 15,50

Kochen | Zubereiten



Aluminium



Aluminium



✓ Für die kleine mobile Küche.



Topfset Juniper NG 7+1



Topfset Juniper NG 8+1

Topfset Juniper NG

Alu-Topfset mit Edelstahldeckel und Soft-Touch Griffen. Mit Antihafbeschichtung. Geeignet für Gas-, Elektro-, Halogen- und Keramikochfeld. Material: Aluminium

Juniper NG 7+1

- 1 Topf mit Griffen ø 20 cm (4 l)
- 1 Pfanne mit Griffen ø 20 cm (1,5 l)
- 1 Deckel ø 20 cm
- 1 kleiner Topf ø 16 cm (1 l)
- 1 Deckel ø 16 cm
- 1 kleiner Topf ø 14 cm (0,75 l)
- 1 Griffzange
- 1 Zurrurt

Packmaß: 30 x 23 x 20,5 cm

Gewicht: 2,8 kg

310/580 95,-

Juniper NG 8+1

- 1 Topf mit Griffen ø 22 cm (5 l)
- 2 Töpfe ø 20 cm (1,5 l) und ø 14 cm (0,75 l)
- 1 Pfanne mit Griffen ø 22 cm
- 1 Sieb ø 22 cm
- 2 Deckel ø 22 cm und ø 20 cm
- 1 Griffzange
- 1 Zurrurt

Packmaß: 30 x 26 x 23,5 cm

Gewicht: 3,6 kg

310/581 125,-

Aluminium



Aluminium



✓ platzsparend verstaubar

Wok-Pfanne Pirate

Wok-Pfanne ø 28 cm aus Aluminium mit Antihafbeschichtung. Dank patentiertem, klappbarem Griff platzsparend verstaubar. Geeignet für Gas-, Elektro-, Halogen- und Keramikochfeld. Material: Aluminium; Maße(Hxø): 8x28 cm; Packmaß: 48x30x10 cm; Gewicht: 540 g

310/487 31,50

Pfannenset Pirate

Pfannenset aus Aluminium mit Antihafbeschichtung und Griffzange, die das Verstauben erleichtert. Die Antihafbeschichtung ermöglicht leichtes Kochen und Säubern. Das Set besteht aus 2 Pfannen mit ø 28 cm und ø 22 cm. Geeignet für Gas-, Elektro-, Halogen- und Keramikochfeld. Material: Aluminium; Packmaß: 32x30,9x7,4 cm; Gewicht: 1 kg

310/489 45,-

Topfset Pirate 7 + 1

Topfset-Kollektion aus Aluminium mit hochwertiger Antihafbeschichtung. Kompakt verstaubar, modernes Design, hygienisch, zuverlässig, unempfindlich gegenüber Temperaturschocks und korrosionsfest. Geeignet für Gas-, Elektro-, Halogen- und Keramikochfeld. Material: Aluminium

Enthält:

- 1 Kochtopf ø 22 cm mit Griffen
- 1 Kochtopf ø 18 cm
- 1 Pfanne mit Griffen ø 22 cm
- 1 Zurrurt
- 1 Sieb ø 22 cm
- 2 Deckel ø 22 cm + ø 18 cm
- 1 Griffzange

Packmaß: 30x26x23 cm; Gewicht: 2 kg

310/488 105,-



Größe: L

Größe: M

NEU

Kochset Bugaboo Ceramic Base Camper

Leistungsstarke keramische Antihafbeschichtung für einfaches Kochen und Reinigen. Patentierter, klappbarer Griff, der an den äußeren Halterungen einrastet, um Kratzer zu vermeiden und einen sicheren Griff während des Kochens zu bieten. Bruchfester, hitzebeständiger Siebdeckel. Robuster Packsack für das Set. Material: Aluminium

Größe: M

Das Set enthält:

- 1 Kochtopf mit Deckel ø 20 cm, 2 l
- 1 Kochtopf mit Deckel ø 22 cm, 3 l
- 1 Bratpfanne ø 22 cm
- 1 Griffzange
- 1 Schneidebrett ø 19 cm
- 1 Packsack

Packmaß: 23,2x23,2x13,8 cm;

Gewicht: 1,2 kg

310/520 147,50

Größe: L

Das Set enthält:

- 1 Kochtopf mit Deckel ø 22 cm, 3 l
- 1 Kochtopf mit Deckel ø 25 cm, 5 l
- 1 Bratpfanne ø 22 cm
- 1 Griffzange
- 1 Schneidebrett ø 20 cm
- 1 Packsack

Packmaß: 25,5x25,5x15,3 cm;

Gewicht: 1,47 kg

310/541 185,-

NEU



Faltbare Topfzange für Bugaboo Serie

Material: Aluminium;

Maße(BxHxT): 8,9x2,5x3 cm

310/543 19,-



■ Silikon, Edelstahl



✓ faltbar

Kochtopf faltbar

Die Collaps Kochtopfserie inklusive Deckel mit Dampfloch lässt sich nach Gebrauch vollständig zusammenfallen und eignet sich ideal für die Zubereitung heißer Speisen. Durch einen Silikon-einsatz ist der Topf leicht auseinander- und wieder zusammenfaltbar, je nachdem, ob er gerade gebraucht oder wieder verstaut wird. Der Deckel des Topfes besteht ebenfalls aus Silikon. Kann auf direkte Hitze gestellt werden. Spülmaschinenfest, BPA-frei. Material: Silikon, Edelstahl

Kochtopf faltbar 2,5 l

Maße (B x H x T): 30,5 x 13 x 24 cm;
Packmaß: 31 x 30 x 5 cm; Gewicht: 700 g
schwarz **310/554 72,50**
grün **310/555 72,50**

Kochtopf faltbar 4,5 l

Maße (B x H x T): 33 x 16 x 26,6 cm;
Packmaß: 34 x 32 x 5 cm; Gewicht: 830 g
schwarz **310/556 82,50**
grün **310/557 82,50**

Kochtopfset Culinary

Das Set verfügt über einen Topf, eine Pfanne und einen Silikondeckel. Das Band zum Verstaen ist inbegriffen. Topf und Pfanne sind mit einem robusten, abnehmbaren Handgriff ausgestattet. Die verwendeten Materialien sorgen für ein dauerhaftes und effizientes Kochgeschirr. In zwei Größen erhältlich. Geeignet für Gas-, Elektro- und Keramikfeld. Material: Aluminium



✓ abnehmbarer Handgriff

💡 kompakt verstaut

■ Aluminium

Kochtopfset Culinary M

1 Topf 2,5 Liter und 1 Pfanne ø 20 cm
Maße (B x H x T): 21,5 x 14,5 x 25 cm;
Packmaß: 24 x 22 x 18 cm; Gewicht: 1,3 kg
310/502 62,50

Kochtopfset Culinary L

1 Topf 5 Liter und 1 Pfanne ø 24 cm
Maße (B x H x T): 24,5 x 16 x 30 cm;
Packmaß: 26,8 x 26,1 x 19,4 cm; Gewicht: 2 kg
310/503 82,50

■ Aluminium



■ Induktion

✓ kratzste Keramikbeschichtung



■ Aluminium
■ Induktion



Bratpfanne

Stabile Aluminiumpfanne mit keramischer Antihaftbeschichtung und abnehmbaren Griffen. Die kratzste Keramikbeschichtung verhindert das Anbrennen und ist einfach zu reinigen. Außerdem benötigen Sie zum Braten deutlich weniger Öl. Somit ist die Pfanne für eine fettarme Zubereitung perfekt geeignet. Sie ist durch den abnehmbaren Griff sehr platzsparend. Geeignet für alle Herdarten inkl. Induktion. Material: Aluminium

ø 24 cm; Gewicht: 529 g **310/524 23,-**
ø 28 cm; Gewicht: 667 g **310/525 27,-**



✓ abnehmbarer Griff

Aluminium-Wok

Stabile Aluminium-Wokpfanne mit keramischer Antihaftbeschichtung und abnehmbarem Griff. Die kratzste Keramikbeschichtung verhindert das Anbrennen und ist einfach zu reinigen. Außerdem benötigen Sie zum Braten deutlich weniger Öl. Somit ist die Wokpfanne für eine fettarme Zubereitung perfekt geeignet. Sie ist durch den abnehmbaren Griff sehr platzsparend. Für alle Herdarten inkl. Induktion. Material: Aluminium; Maße (H x ø): 7,5 x 24 cm; Gewicht: 659 g **310/528 26,-**

Glasdeckel

Glasdeckel zum Braten.
ø 24 cm; Gewicht: 500 g **551/607 8,30**
ø 28 cm; Gewicht: 640 g **551/608 9,50**





NEU

Silikon, Edelstahl

CAMPINGGAZ

Camping-Kochgeschirrset

Entdecken Sie dieses hochwertige Camping-Geschirrset aus Edelstahl mit Silikongriffen. Es eignet sich perfekt für Familien beim nächsten Campingausflug, da es kompakte Maße hat und zugleich leicht zu reinigen ist.

Das Set enthält:

- 1 großen Topf ø 18 x 9 cm mit Deckel
- 1 kleinen Topf ø 16 x 8 cm mit Deckel
- 1 Pfanne ø 17,5 x 4 cm

Material: Silikon, Edelstahl

Packmaß: 19 x 19 x 10,5 cm

Gewicht: 880 g

310/500

62,50



NEU

Silikon, Edelstahl

CAMPINGGAZ

Trekking-Kochgeschirrset

Dieses hochwertige Camping-Geschirrset aus Edelstahl ist mit Silikongriffen ausgestattet. Dank seiner kompakten Maße ist es ideal für kleinere Familien im Campingurlaub. Leicht zu reinigen.

Das Set enthält:

- 1 großen Topf ø 14,5 x 6,5 cm mit Deckel
- 1 Pfanne ø 15,5 x 3 cm

Material: Silikon, Edelstahl

Packmaß: 18,3 x 18,3 x 9,2 cm

Gewicht: 410 g

310/501

36,50



Emaille

Emaille-Geschirr

Das Geschirrset ist echt emailliert und in feuerfester Qualität gefertigt worden. Damit ist es ideal für Camping, Reisen, Outdoor und andere Freizeitaktivitäten geeignet. Durch die Emaille-Beschichtung ist das Geschirr sehr hygienisch, da Bakterien und andere Organismen auf der glatten Oberfläche keinen Nährboden finden.

Farbe: weiß; Material: Emaille

Geschirrset 3-tlg.

- Essteller ø 25 cm
- Müslischale ø 14,5 cm
- Tasse 350 ml

Packmaß: 27,7 x 26,3 x 10 cm; Gewicht: 485 g

455/708

28,-

Kanne

Inhalt: 2,1 l; Maße (H x ø): 23 x 17 cm;

Gewicht: 650 g

455/709

30,50

✓ Die idealen Begleiter für das nächste Picknick!



Essteller



Schüssel



Tasse



Espressotasse



Topf



Kanne

Emaille

Emaille-Geschirr

Fühlen Sie sich wie Cowboys im Wilden Westen. Das ideale Geschirr im Westernstil für Camping, Outdoor und Picknicks. Emailliert und in feuerfester Qualität. Sehr robustes Material. Beachten Sie aber bitte, dass Emaille-Geschirr leicht auf Stöße reagiert. Daher sind leichte Abplatzungen nicht zu vermeiden.



✓ 2 Größen erhältlich

✓ Glasdeckel mit seitlicher Dampföffnung.

Silikon, Edelstahl

Induktion

**Faltbarer Topf Indigo**

Platzsparender Faltpopf aus Edelstahl und Silikon mit Glasdeckel. Für alle Herdarten inklusive Induktion geeignet. Der Kochtopf inklusive Glasdeckel lässt sich nach Gebrauch vollständig zusammenfallen. Sicherheitsdeckel mit Silikonrand (kein Klappern) und Dampföffnung.

Material: Silikon, Edelstahl

ø 20 cm; 2,1 l

310/514

45,-

ø 26 cm; 4 l

310/518

57,50

Essteller ø 26 cm

455/700

12,50

Schüssel ø 15,5 cm

455/701

8,30

Tasse 350 ml

455/702

8,30

Topf 2,8 l

455/703

40,-

Espressotasse 118 ml

455/704


5,20

Kanne 1,2 l

455/705

57,50

✓ klassisch elegantes Emaillegeschirr



■ Silikon, Aluminium

Faltbares Kochtopfset Escape

Faltbarer Kochtopf mit integriertem Wärmetauscher. Reduziert den Brennstoffverbrauch um bis zu 30 % (mit vergleichbaren Falttöpfen). Bratpfanne mit Antihaft-Teflonbeschichtung. Extrem kleines Packmaß. Material: Silikon, Aluminium; Packmaß: 27 x 23 x 6 cm; Gewicht: 834 g

310/578 175,-

✓ 2 Größen



Schüssel faltbar

Die Schüssel ist dank ihres geringen Packmaßes klein zu verstauen. Einfach aufzufalten und zusammenzufalten. Material: TPE, Kunststoff

Größe: S

Maße (H x ø): 9 x 20,5 cm
Packmaß: 24 x 21 x 3 cm
Gewicht: 198 g
graublau 550/022 8,10
dunkelgrün 550/812 8,10

Größe: M

Maße (H x ø): 9,5 x 23,5 cm
Packmaß: 29,6 x 23,5 x 4 cm
Gewicht: 270 g
dunkelblau 551/047 10,-
graublau 550/023 10,-
dunkelgrün 550/813 10,-

NEU



Deckel für Faltschüssel

Praktischer Deckel für Outwell Faltschüsseln, ideal zur Aufbewahrung von Speisen. Material: Kunststoff
Größe: S 550/077 5,90
Größe: M 550/078 6,50



Handsieb faltbar

Faltbares Sieb mit Handgriff, kleines Packmaß, stabile Ausführung. Material: TPE, Kunststoff; Maße (L x H x T): 40,5 x 9,5 x 22 cm; Packmaß: 40 x 22 x 1,23 cm; Gewicht: 250 g
dunkelgrün 550/816 13,50

grün dunkelblau graublau dunkelgrün

Collaps Serie



Sieb faltbar

Faltbares Sieb mit geringem Packmaß. Einfach auseinander- und zusammenfaltbar, in stabiler Ausführung. Material: TPE, Kunststoff; Maße (H x ø): 9 x 24 cm; Packmaß: 24 x 24 x 3,5 cm; Gewicht: 258 g
dunkelblau 551/049 11,50
dunkelgrün 550/814 11,50



Tasse faltbar

Faltbare Tasse aus Silikon und Edelstahl. Sehr kleines Packmaß, einfach zu falten, stabiles Material. Material: Silikon, Edelstahl; Maße (H x ø): 12 x 20 cm; Packmaß: 14 x 10 x 6 cm; Gewicht: 100 g
grün 550/027 23,-
graublau 550/037 23,-
dunkelgrün 550/815 23,-



Schüssel und Sieb Set faltbar

Faltbare Schüssel inkl. Deckel, Schneidebrett und Sieb. Diese können zusammen verpackt werden. Leicht zu öffnen und zu falten. Der Deckel kann auch als Schneidebrett mit Saftnut verwendet werden. BPA-frei. Material: TPE, Kunststoff; Maße (H x ø): 11 x 29 cm; Packmaß: 34,2 x 29,6 x 7,4 cm; Gewicht: 820 g
dunkelblau 551/043 35,50
graublau 550/029 35,50
dunkelgrün 550/817 35,50



✓ Mit Ablasshahn.

Wasserkarister faltbar

Der Collaps Wasserkarister mit Ablasshahn ist praktisch bei jedem Campingurlaub. Einfach auseinander- und zusammenfaltbar. Stabile Ausführung. Material: TPE, Kunststoff; Fassungsvermögen: 12 l; Maße (B x H x T): 37 x 26,5 x 32 cm; Packmaß: 38 x 33 x 7 cm; Gewicht: 750 g
dunkelgrün 550/818 42,50



Thermo-Lunchpot Ellipse

Der Lunchpot Ellipse von Mepal ist eine praktische Transportmöglichkeit, um einen kleinen Snack oder eine Zwischenmahlzeit mitzunehmen. Mit zwei verschiedenen Behältern, in denen sich die Zutaten getrennt voneinander aufbewahren und transportieren lassen. So wird aus dem Mepal Lunchpot ganz einfach ein praktischer Suppenbecher, Joghurtbecher oder Müslibecher to go. Der Inhalt des oberen, transparenten Behälters beträgt 200 ml, der Inhalt des unteren Behälters 500 ml.



MEPAL



- zwei geräumige Behälter
- 100 % auslaufsicher
- made in Holland



Der vakuumisolierte Becher hält 6 – 8 Stunden warm und 12 Stunden kalt. Material: PP Polypropylen, PCTG, Edelstahl; Maße(HxØ): 16,9x10,7 cm
Edelstahl gebürstet **550/399 36,50**
nordic green **550/400 36,50**



Snackbox Clip & Go

Dank transportsicherem Clipverschluss zu 100 % dicht, auch bei Flüssigkeiten. Mit Einsätzen. Die einzigartige Dichtung ohne Zwischenräume hält die Lebensmittel länger frisch! BPA-frei – geeignet für Babynahrung. Platzsparend ineinander stapelbar. Geeignet für Mikrowelle und Gefrierschrank. Ideal für den privaten Einsatz. Material: Kunststoff

**Inhalt: 0,55 l**

11,7x5,8x16,3 cm

550/089**8,30****Inhalt: 1,2 l**

16,5x5,8x22,5 cm

550/090**12,-**

Joseph Joseph



pflanzlich



MADE IN GERMANY



Brotbox

Eine Brotbox, die jedem Spaß macht! Der Trenner ist verschiebbar und herausnehmbar. Die ajaa! Brotbox besteht ausschließlich aus nachwachsenden Rohstoffen (100 % Zuckerrohr und Mineralien). 100 % recycelbar, spülmaschinenfest und gefriersicher. Material: Zuckerrohr; Maße(BxHxT): 18,5x5x13,5 cm

lime	550/255	15,50
orange	550/256	15,50
blau	550/257	15,50
pink	550/258	15,50

Vorratsdosenset Nest™ Lock

Dosen für die Essensaufbewahrung nehmen häufig viel Platz in den Küchenschränken ein und die Suche nach dem passenden Deckel für die Dose kann schnell zeit- und nervenaufreibend werden. Die Nest Lock Produktlinie von Joseph Joseph hat für dieses Problem die ultimative Lösung gefunden. Aufgrund ihres einzigartigen Designs lassen sich die Dosen mitsamt passenden Deckeln ineinander stapeln, wodurch sie kaum Platz einnehmen. Weiterhin wird durch die Farbcodierungen an Dose und Deckel die Zuordnung zueinander ein Kinderspiel. Alle Produkte der Nest Lock Linie sind fest verschließbar, luftdicht und auslaufsicher. Spülmaschinen- und mikrowellengeeignet. 5er Set, Material: PP Polypropylen; Maße(BxHxT): 20x24,5x16,3 cm; Gewicht: 900 g **550/485 47,50**

Multifunktions-Küchenset 5-tlg.

Dieses Multifunktions-Küchenset von Zeller sollte in keiner Küche fehlen! Die praktischen Küchenhelfer lassen sich ineinander stapeln und benötigen so bei der Aufbewahrung nur wenig Platz. Die Zitronenpresse besitzt einen Auffangbehälter mit Abgießer (Ø 15 x 7,5 cm) und einer Messskala innen von 100 – 500 ml. Die beiden Siebe sind entweder für das Abgießen von Reis (Ø 18,5 x 8 cm) oder das Waschen von Salat (Ø 22 x 12 cm) bestens geeignet. Letzterer kann in der weißen Schüssel (Ø 26 x 12,5 cm) angerichtet und serviert werden. Hergestellt ist das Set aus robustem Kunststoff. Weiß, grau, beere.

5-tlg.; Material: Kunststoff;
Packmaß: 27,3x25,3x12,7 cm
Gewicht: 610 g **550/298 22,-**

zeller





NEU



Faltbare Salatschleuder Basic

Bis zu 50 % Platzersparnis durch faltbaren Außen- und Innenkorb. Garantiert kein Einklappen im Gebrauch. Effizienter Bandmechanismus. Der rutschfeste Boden gewährleistet einen sicheren Stand. Inkl. Stoppknopf. Schale und Korb sind spülmaschineneignet. Besonders elastisch und 100 % hygienisch. Seitliche Griffbögen für einfache Handhabung.

Farbe: grün, transparent; Material: Thermoplast; Fassungsvermögen: 4 l; Maße(HxØ): 7,6x28,5 cm; Packmaß: 29x29x7,5 cm; Gewicht: 1,1 kg

550/297 30,50



Schüsseln Kokosnuss

Das Kokosnussschalen-Set ist die stylische & nachhaltige Alternative zu herkömmlichen Plastikschalen. Im Set enthalten sind jeweils zwei Kokosnussschalen, Löffel und Schüsselhalter. Jedes Produkt ist handgefertigt und ein Unikat. Die Schalen sind vielseitig verwendbar, lebensmittelrecht, geschmacksneutral, vegan und recycelbar. Nicht geeignet für kochendes Wasser, Spülmaschine, Mikrowelle und Eisfach. Nicht für warme Speisen geeignet. Farbe: braun; Material: Kokos; Maße(LxBxH): 16x17x12 cm; Gewicht: 360 g

550/871 21,-



MEPAL



Multischüssel-Set Cirquela

Das Mepal Cirquela Multischüssel-Set ist ein vielseitiges Küchenutensil. Es enthält 3 flache Schüsseln in den Größen 350 ml, 750 ml und 1250 ml, die sich perfekt zum Aufbewahren, Einfrieren und Aufwärmen von Lebensmitteln eignen. Diese mikrowelleneigneten Schüsseln sind auslaufsicher und praktisch für die Lagerung von Resten, Suppenportionen, kleinen Salaten oder Babyernährung. Zusätzlich sind sie ineinander stapelbar und verfügen über Deckel mit Sichtfenster. Ein echter Alleskönner in der Küche. 3er Set; Material: PP Polypropylen

blau 550/012 27,-
weiß 550/016 27,-



NEU



✓ edle Holzoptik



Salatbesteck

Farbe: weiß; Material: Melamin; Länge: 28 cm; Gewicht: 100 g

550/076 6,80

NEU



schwarz

Salatschüssel

Die formschöne Salatschüssel ist elegant und robust. Die Antirutschfüße aus Silikon verhindern, dass die Schüssel sich ungewollt bewegt.

Farbe: weiß; Material: Melamin; Maße(BxT): 26x23 cm; Gewicht: 400 g
granitgrau, weiß 550/058 18,-
schwarz, weiß 550/690 18,-

Schüsselset Vienna

Das 6-teilige Schüsselset aus SAN besteht aus einer großen Schale 26,5 cm, vier kleinen Schalen 14 cm und einem praktischen Salatbesteck.

- platzsparend stapelbar
- spülmaschinenfest
- 2 Jahre Garantie
- Inhalt Salatschüssel: 4,6 l
- Inhalt kleine Schüsseln: 0,6 l; Farbe: grün;

Material: SAN Styrol-Acrylnitril-Copolymer; Packmaß: 28,5x28x15,5 cm; Gewicht: 1,3 kg

550/010 36,50



Salatschale

Eine holzfarbene Salatschüssel aus der Kollektion Nature Line, 100 % hochwertiges Melamin, praktisch unzerbrechlich und kratzfest. Die Schüssel ist geräuscharm und hygienisch durch die austauschbare Anti-Rutsch-Lösung. Darüber hinaus ist die Salatschüssel leicht, spülmaschinenfest und lebensmittelecht. Farbe: braun; Material: Melamin; Maße(HxØ): 12x28 cm; Gewicht: 450 g

550/075 18,-



Outwell
NEU

Küchenset

Dieses Messerset besteht aus einem Universalmesser (20 cm), einem Brotmesser (15,5 cm), einem Universalschäler (8 cm) und einer Schere (7 cm). Die Messer sind mit Klingenschutz, Antihafbeschichtung und einem Antirutschgriff versehen. Material Messergriff: PP & TPR, Messerklinge: Edelstahl mit Antihafbeschichtung.

550/847 20,-



Outwell
NEU

Messerset

Das 3-tlg. antihafbeschichtete Messerset besteht aus einem Schälmesser (8,5 cm), einem Brotmesser (19,5 cm) und einem Allzweckküchenmesser (Santokumesser 16,5 cm). Alle Messer haben einen Klingenschutz und einen Antirutschgriff aus PP & TPR. Messerklinge aus Edelstahl mit Antihafbeschichtung.

550/848 19,-



Messerset Mincio

Klein, kompakt, scharf und stets griffbereit. Die kleinen Helfer aus der Serie Mincio in den italienischen Nationalfarben sind stets zur Stelle, ob in der Küche oder unterwegs. Spülmaschineneignet. Bestehend aus einem Universalmesser (10 cm), einem Gemüsemesser (8 cm) und einem Schälmesser (7 cm), mit je einem Klingenschutz.

550/119 12,50



OPINEL
SAVOIE FRANCE

i für die Kleinen oder als Buttermesser

Kindermesser N07 Junior

Für den Junior: Dieses echte Opinel-Messer mit Buchenholz-Griff bietet nicht nur den Komfort und die Sicherheit des Feststellrings, der ein unbeabsichtigtes Einklappen der Klinge verhindert, sondern auch eine abgerundete, rostfreie Klinge, die ebenfalls Verletzungen wirkungsvoll vermeidet. **Achtung: Kein Spielzeug!** Grifflänge: 10,0 cm; Klingenlänge: 7,5 cm; Länge geöffnet: 17,5 cm.

455/178 19,-



OPINEL
SAVOIE FRANCE

i für die Großen

Klappmesser No. 8

Opinel-Messer mit Olivenholz-Griff und einer Klinge aus rostfreiem Stahl. Natürlich gehört auch das einzigartige Virobloc-System dazu, mit dem sich die Klinge blitzschnell arretieren lässt. Um die Klinge festzustellen, muss nur der Sicherungsring gedreht werden. Grifflänge: 11,0 cm; Klingenlänge: 8,5 cm; Länge geöffnet: 19,5 cm.

455/176 30,50



ZWILLING

Schäler

Der 5,5 cm lange Sparschäler mit braunem Holzgriff besticht durch sein edles, zeitloses Design und passt in jede Küche. Dank des rutschfesten Griffs liegt er gut in der Hand. Der Edelstahl sorgt für Langlebigkeit. Obst und Gemüse lassen sich mit diesem Produkt mühelos und ohne größere Materialverluste schälen. Die Schneide ist besonders lange haltbar. Korrosionsbeständig. Material: Holz; Maße (LxBxH): 22,5x2,7x1,2 cm

551/300 8,30



Reise-Küchenset 24-tlg.

Küchenhelferset für Picknick, Camping oder Outdoor verpackt in praktischer Tasche. Inhalt: ausklappbarer Kochlöffel und Pfannenheber, ausfahrbarer Schneebesen, Küchenmesser, Reibe, Schneidebrettchen, 4 x Besteckset (Messer, Gabel, Löffel), Handtuch, Schwamm, zwei faltbare Aufbewahrungsfaschen für z. B. Öle und ein wasserdichter 4-Kammer-Gewürzstreuer. Material: Copolyester, Nylon, Acetal, Polyethylen Maße (BxHxT): 19,6x29,7x8,9 cm; Gewicht: 800 g

310/599 82,50



i der Klassiker

Vielzweckschere

Schere aus rostfreiem Spezialstahl mit Kunststoffgriff, zwei glatten Scherenblättern und Drehverschlussöffner. Farbe: schwarz; Material: Edelstahl; Maße (LxBxH): 19,2 x 1 x 8 cm; Gewicht: 130 g

551/302 12,50



BEST SELLER

Hebelkorkenzieher verchromt

Korkenzieher von Metalltex mit Kork-Abstreifer, hochfein poliert, edelmattiert. Mit dünner Spezial-Spindel. Länge: 17 cm

550/266 6,80



i Dosen öffnen ohne scharfe Kanten!

NEU

Dosenöffner

Sicherheitsdosenöffner aus stabilem Kunststoff. Dank des sicheren Schneidemechanismus entstehen keine scharfe Kanten und die Konservendeckel sind nach dem Öffnen wieder aufsetzbar. Maße (BxHxT): 19x6,5x8 cm; Gewicht: 110 g

550/782 11,-



gimex
serves great moments



Auch für Flüssigkeiten geeignet!



EasyFresh Beutelverschlüsse

EasyFresh Beutelverschlüsse – die perfekten, platzsparenden Begleiter mit vielen Einsatzmöglichkeiten. Sie ermöglichen ein luft- und aromadichtes Verschließen von Beuteln. Der Inhalt bleibt frisch, kein Geruch entweicht, Geschmack und Aroma bleiben in der Tüte. Durch die Verschlüsse lassen sich angerissene Beutel platzsparend und ordentlich verstauen und einfach in die Besteckschublade sortieren. Auch Einfrieren ist möglich mit EasyFresh und sogar Flüssigkeiten wie Suppen oder Saucen werden dicht eingeschlossen. EasyFresh Verschlüsse sind sehr einfach und platzsparend zu verstauen, einfach in die Besteckschublade einsortieren. 10er Set: 2 x 12 cm, 3 x 18,5 cm, 3 x 22,5 cm, 2 x 28,5 cm.

550/598 5,20



Für das perfekte Frühstücksei ...



Camping PiepEi

Durch den thermischen Ansatz gelangen dem PiepEi immer perfekt gekochte Eier. Egal, auf welcher Höhe Sie sich befinden. Egal, ob Sie Aussteiger sind und nur ein Ei für sich wollen, oder ob Sie Ihr ganzes Familienrudel bekochen. Egal, ob Sie mit kaltem oder kochendem Wasser starten. „Morgenstimmung“ für perfekt weich gekochte Eier – „Hit the road Jack“ für perfekt gekochte mittelweiche Eier – „Don't worry be happy“ für perfekt gekochte harte Eier.

550/500 26,-



2 in 1

Schneide- und Servierbrett

Das Schneide- und Servierbrett überzeugt nicht nur durch seine Optik, es lässt sich auch vielseitig einsetzen. So kann man es bei Entnahme des Rostes auch als Tablett verwenden.

Material: Melamin, Holz
Maße (B x H x T): 36 x 2,1 x 24 cm
Gewicht: 633 g 550/197 16,50



LILIE
water | light | energy

flexibel und praktisch



Flexible Schneidematte

Die ideale Arbeitsunterlage. Spülmaschinenfest, schnittfest und durch die glatte Oberfläche einfach sauber zu halten. Farbe: weiß; Material: Kunststoff; Maße (B x T): 38 x 29 cm; Gewicht: 70 g 550/218 9,-



Schneidebrett-Set

Dieses praktische Set aus Kunststoff bietet die ideale Grundlage zum Schneiden, Anrichten und Servieren Ihrer Lebensmittel. Die Schneidebretter sind beidseitig verwendbar. Die modernen Haushaltshelfer sind hygienisch, äußerst schnittfest und schonen zudem Ihr Messer. Für eine einfache Reinigung packen Sie die Brettchen nach dem Gebrauch einfach in Ihre Spülmaschine. 2er Set; Farbe: weiß; Material: Kunststoff; Maße (L x B x H): 25 x 15 x 0,8 cm; Gewicht: 465 g 550/211 12,50



BRUNER
OUTDOOR IN MOTION

Butterdose

Die Butterdose überzeugt durch elegantes Design und bewahrt die Butter sicher auf. Mit dem Deckel abgedeckt, ist die Butter gut geschützt. Die Butterdose ist für ein 250 g Butterstück ausgelegt. Material: Melamin, Holz; Maße (B x H x T): 13,5 x 6,5 x 9,5 cm; Gewicht: 290 g 550/013 9,50

Kochen | Zubereiten



kompakt

Joseph Joseph

Minireibe und -hobel

Dieser schöne, kompakte Gemüsehobel verfügt über rasiermesserscharfe Edelstahlklingen auf beiden Seiten für das Reiben und Hobeln kleiner Lebensmittel wie Knoblauch, Ingwer und Minigemüse. Das Modell verfügt über einen ergonomischen Griff, eine rutschfeste Spitze und einen beweglichen Fingerschutz auf einer Seite des Hobels. Zur sicheren Aufbewahrung wird es mit einer Schutzhülle geliefert. Spülmaschinenfest. Maße (B x H x T): 29 x 6 x 4 cm; Gewicht: 150 g

550/170 19,-



ZWILLING



Multi-Reibe

Multischneider, Gemüsehobel und Handreibe in einem. Mit vier austauschbaren Klingen (feine Reibe, mittlere Reibe, grobe Reibe und Schneide). Mit abnehmbarem Lebensmittelaufsatz, Auffangbehälter und integriertem Fingerschutz. Spülmaschinengeeignet. Farbe: grau; Material: Kunststoff, Edelstahl; Maße (L x B x H): 12,1 x 10 x 31,1 cm; Gewicht: 380 g

551/301 47,50

kompaktes Packmaß

Joseph Joseph



Twist Schneebesen

Wende- und Schneebesen mit drehbarem Griff. Leicht zu verstauen und zu reinigen. Geeignet für Antihaft-Geschirr und spülmaschinenfest.

Maße (B x H x T): 29,5 x 8 x 7 cm; Packmaß: 31 x 14 x 3 cm; Gewicht: 69 g **550/182 15,50**



Outwell

Grillzange

Aus rostfreiem Edelstahl mit federunterstützter Öffnung. Leicht und kompakt. Mit Verriegelung. Material: Edelstahl; Maße (B x H x T): 3,5 x 27 x 4 cm; Gewicht: 120 g **550/110 9,-**



BEST SELLER

WACA

MADE IN GERMANY

Set: 6-tlg. (Lieferung ohne Becher)

schwarz weiß

Küchenhelfer

Aus hochwertigem, faserverstärktem Kunststoff (PBT), spülmaschinenfest, mikrowellengeeignet, geschmacks- und geruchsneutral. Hitzebeständig bis 225 °C.

Farbe: apfelgrün

Rundlöffel **550/301 3,40**
Schöpfkelle **550/018 4,40**
Wender **550/294 3,40**
Set **550/191 16,50**

Farbe: schwarz

Rundlöffel **550/153 3,40**
Schöpfkelle **550/154 4,40**
Wender **550/152 3,40**
Set **550/151 16,50**

Farbe: weiß

Spaghettilöffel **550/247 4,40**
Schöpfkelle **550/248 4,40**
Salatbesteck **550/249 9,-**
Set **550/194 16,50**

metaltex



Küchenhelfer Olivenholz

Gerüche und Chemikalien ziehen nicht in den Löffel ein. Perfekt zum Kochen geeignet und oft viele Jahre im Gebrauch.

Löffel **550/778 8,30**
Wender **550/779 6,-**
Salatbesteck **550/780 12,50**



BALLARIN 1888

Küchenhelfer Nero

Die acht praktischen Küchenhelfer aus hochwertigem, lebensmittelechtem Silikon sind besonders für antihaftbeschichtete Töpfe und Pfannen geeignet. Mit ergonomisch geformten Griffen und Aufhängungsöse. Hitzebeständig bis 230 °C, rutschfest und spülmaschinengeeignet.

Backpinsel **551/309 10,50**
Kochlöffel **551/310 12,50**
Schöpfkelle **551/305 15,50**
Servierlöffel **551/307 13,50**
Spaghettilöffel **551/304 13,50**
Wender **551/306 15,50**
Wokwender **551/311 15,50**
Zange **551/308 10,50**



gimex

gimex



FAWO

✓ Noch mehr Platz im Kühlschrank!



Kühlschrank Einschubfach

Mit den Schubfächern von Gimex schaffen Sie im Handumdrehen mehr Platz und Ordnung im Kühlschrank. Die Fächer werden ganz einfach an den Einlegeboden geklemmt und lassen sich kinderleicht öffnen. Das Set besteht aus 2 Schubfächern in transparentem blau und klar. Material: PS Polystyrol; Maße(BxHxT): 15,5x7x20,5 cm; Gewicht: 180 g

551/136 9,50

💡 Für Ordnung in der Küche ...



Hängekorb

Dieser praktische Hängekorb aus hochwertig verchromtem Metall besticht durch sein klares Design. Er ist eine optische Bereicherung für Ihre Küche und Sie haben Ihr Obst & Gemüse immer griffbereit. Farbe: silber; Material: Metall; verchromt; Maße(HxØ): 72x25,5 cm Gewicht: 463 g

550/145 14,50



NEU

✓ Kleines Packmaß und tolle Farbe!

Faltbarer Untersetzer

Der praktische Topfuntersetzer eignet sich dank seiner Maße als Hitzeschutz für Töpfe, Pfannen, Backformen und Auflaufformen. Zusätzlich verfügt er über ein sehr kleines Packmaß. Farbe: grün; Material: Silikon; Maße(H): 3,5 cm; Packmaß: 4x4x4 cm; Gewicht: 60 g

550/438 4,10



Untersetzer Kork

Mit diesen Kork-Untersetzern gehören lästige Rückstände auf Oberflächen der Vergangenheit an. Die Untersetzer Größe S sind auf der Oberseite mit einer Wachsschicht versehen, damit Sie z. B. Weinrückstände leicht mit einem feuchten Tuch entfernen können.

Größe S: Maße(BxHxT):

9,5 x 1,8 x 9,5 cm; Inhalt: 6 Stück

503/385 4,-

Größe M: Maße(BxHxT):

19,5 x 1 x 19,5 cm; Inhalt: 1 Stück

550/409 3,60



MADE IN GERMANY

Flaschenverschluss

Damit die geöffneten Flaschen nicht offen transportiert werden müssen. Getränke bleiben somit länger genießbar. Mit Kronkorkenheber. Maße(LxB): 8 x 4 cm

455/049 5,10



Salz- und Pfefferstreuer

Kompakter Salz- und Pfefferstreuer mit wasserdichten Verschlusskappen. BPA-frei. Maße(BxHxT): 3,2 x 7 x 3,2 cm; Gewicht: 30 g

550/501 12,50



Melange Salz- und Pfeffermühle

Salz- und Pfeffermühle aus robustem Kunststoff mit Keramikmahlwerk. Mit Verschlusskappen an beiden Enden.

Maße(HxØ):

22,2 x 5 cm;

Gewicht: 188 g

550/290 10,50



erhältliche Farben

Gewürzstreuer Spice Box


Praktische Gewürzbox aus hochwertigem Kunststoff. Die 4 getrennten Kammern mit je 50 ml können mit verschiedenen Gewürzen nach Wunsch befüllt werden.

Maße(HxØ): 8 x 6 cm; Gewicht:

56 g 550/291 6,20



FAWO



MADE IN GERMANY

Gewürzboard

Zur sicheren Aufbewahrung von Gewürzen und Zutaten (Lieferung ohne Gewürze). Material: Metall; verchromt; Maße(BxHxT): 28,9 x 10,3 x 5,7 cm; Gewicht: 246 g

550/271 24,-



Küchenrollenhalter Rolli

Der praktische Küchenrollenhalter aus glänzendem, verchromtem Metall hält die Küchenrolle an ihrem Platz. Die Papiertücher kann man leicht abreißen und sie werden nicht nass. Für alle handelsüblichen Küchenrollen. Maße(BxHxT): 31 x 14 x 12,5 cm; Gewicht: 225 g

550/272 33,50

💡 Durch die Saugnäpfe hält er auch während der Fahrt!



Küchenrollenhalter Edi

Praktischer Haushaltsrollenhalter, der durch 3 angebrachte Saugnäpfe an glatten Flächen haftet. So kann er während der Fahrt nicht umfallen. Material: Edelstahl; Fuß: Kunststoff. Höhe: 33 cm; Gewicht: 140 g

550/216 18,50



Gewürzregal

Regal mit 2 Etagen aus Metall, kunststoffummantelt, zum sicheren Aufbewahren von Gewürzen oder Gläsern. Einfache Montage. Mit zwei praktischen Haken (Lieferung ohne Gewürze). Maße(BxHxT): 30x22x7 cm; Gewicht: 305 g

550/217 15,-

Kochen | Zubereiten



Brotbeutel rund

Mit diesem Baumwollbeutel gewinnen Sie einen praktischen Haushaltshelfer! Egal, ob in der Küche zum Servieren von Brot und Brötchen oder im Bad/Wohnbereich zum Verstauen jeder Art von Kleinigkeiten. Material: 100 % Baumwolle

anthrazit, cremeweiß

Maße(HxØ): 12x20 cm	550/407	11,50
Maße(HxØ): 13x25 cm	550/408	13,-

beige

Maße(HxØ): 12x20 cm	550/405	11,50
Maße(HxØ): 13x25 cm	550/406	13,-



Lebensmittelabdeckung

Schützt Speisen vor Staub und Insekten. Mit Pop-up-Funktion. Das Set enthält 4 faltbare Abdeckungen in zwei Größen. Maße (Ø x H): 30 x 15 cm und 34,5 x 19 cm. Inhalt: 4 Stück


550/437	10,50
----------------	--------------



Miami Star



Miami Lobster



Metall-Nano-Gel-Matte

- standsichere Gläser bei holpriger Fahrt & Wellengang
- Metall-Matte ist zuschneidbar
- dank Gelschicht ist die Matte rückstandslos entfernbar
- spezielle Anti-Rutsch-Oberfläche sorgt für zusätzlichen Halt

Inhalt: 1 Stück; Maße(LxBxH): 400x270x10 mm
550/794 52,50



2 Längen erhältlich

Metall-Leiste silwy

Praktisches Verstauesystem für silwy Kunststoff- und Kristallgläser.

- kombinierbar mit silwy Magnet-Haken & -Pins (hält bis zu 10 kg)
- sehr hochwertiger Leder-Look
- hohe Haftkraft dank speziellem Metallkern
- komplett neue, platzsparende Verstaualösungen
- kopfüber, vertikal & horizontal ein Blickfang
- permanente und einfache Anbringung mit 3M-Klebeschicht

Inhalt: 1 Stück
250x50x5 mm **550/796 31,50**
500x50x5 mm **550/795 52,50**



Tischset Miami

Moderne Tischsets Miami 3D-Druck aus Weichschaummaterial mit Polyester-Träger.

- fein strukturierte, rutschhemmende Oberfläche
- pflegeleicht, waschbar bei 40 °C
- wind- und wetterfest, UV-beständig
- verrottungsfest, ideal für den Außenbereich
- phthalatfrei – gemäß EU-Richtlinie 2005/84/EG
- frei von Blei, Cadmium und Azofarbstoffen

Inhalt: 1 Stück; Material: 100 % PES Polyester;
Maße(BxT): 45x30 cm
Miami Lobster ★ **503/403 4,10**
Miami Star **503/404 4,10**



3 Gläser inkl. Metall-Leiste

Magnetgläser Feinkost CLASSY

Feinkostgläser von silwy für Ihr Freizeitfahrzeug und auch für zu Hause.

Durch die im Deckel integrierten Magnete halten die Gläser an der mitgelieferten Metall-Leiste.

- für Marmeladen, Gewürze u. v. m.
- platzsparende & stylische Verstaualösung
- inklusive Etiketten zur Beschriftung
- perfekt ausbalancierte Magnetkraft
- kopfüber, vertikal & horizontal ein Blickfang
- permanente Montage der Leiste mit 3M-Klebeschicht

Inhalt: 3 Stück; Fassungsvermögen: 192 ml;
Maße(HxØ): 91,7x61,7 mm

550/792	62,50
----------------	--------------



Edle Mühlen aus Glas und Edelstahl!

Magnet-Gewürzmühlen

Die magnetischen Gewürzmühlen fallen in Kombination mit den Metall-Nano-Gel-Pads auch während der Fahrt nicht um. Das Keramikmahlwerk ist manuell einstellbar (fein, mittel, groß-körnig). Die Mühlen aus Edelstahl, Glas und BPA-freiem Kunststoff sind nachfüllbar und daher besonders nachhaltig. Außerdem sind sie pflegeleicht und können einfach per Hand mit Wasser gereinigt werden. Die Pads werden ohne Schrauben oder Kleben befestigt und können leicht wieder abgezogen, abgewaschen und dann wiederverwendet werden.

Hinweis: Befestigen Sie die Pads nur auf glatten, versiegelten Oberflächen!

Lieferumfang: 2 Magnet-Gewürzmühlen (100 g) und 2 Metall-Nano-Gel-Pads (7,5 cm)

Inhalt: 2 Stück; Maße(HxØ): 13,5x4 cm
550/789 62,50



Magnete und Haken



silwy
MAGNETIC SYSTEM

- kein Kleben, kein Schrauben und kein permanentes Fixieren
- hochwertiger Leder-Look
- empfohlen wird das Anbringen der Pads auf versiegelten Oberflächen (Fliesen, Glas etc.)
- einfach mit klarem Wasser zu reinigen – verlieren nie die Klebekraft

Magnet-Pins FLEX

Halten bis zu 10 Blatt Papier à 80 g, z. B. Postkarten, Poster, Notizen usw. Inkl. Metall-Nano-Gel-Pads.

Maße (H x Ø): 20 x 15 mm
4 Stück



550/799 26,-

Magnet-Haken THE ONE

Hält bis zu 0,8 kg, z. B. Küchenhelfer, kleine Handtücher und sonstige kleinere Gegenstände. Inkl. Metall-Nano-Gel-Pads.

Maße (H x Ø): 15 x 40 mm
1 Stück



550/798 21,-

Magnet-Pins SMART

Halten bis zu 20 Blatt Papier à 80 g, z. B. für Präsentationen, Baupläne, Poster u. v. m. Inkl. Metall-Nano-Gel-Pads. Maße (H x Ø): 10 x 29 mm
2 Stück



550/810 21,-

Power-Magnete

Mit Hilfe der Klebe-Pads können die silwy Power-Magnete auf sämtlichen Deko- und Gebrauchsgegenständen angebracht werden. Halten auf Metall bis zu 10 kg. Maße (H x Ø): 4 x 28 mm
4 Stück



550/811 26,-



MADE IN GERMANY

☑ Ideal für Parkzettel!



FAWO

Magischer Clip

Mit dem magischen Haken Clip Mini können Sie ganz einfach Notizzettel, Ihre Einkaufsliste oder Fotos aufhängen. Belastbar bis ca. 0,3 kg. Farbe: transparent; Material: Kunststoff; Inhalt: 4 Stück; Maße (B x H x T): 4,7 x 4,7 x 0,5 cm

550/786 13,50

☑ Wiederverwendbar!



Größe: M



MADE IN GERMANY

Größe: XL

FAWO

Magischer Haken

Ob als Handtuchhalter oder Schlüsselhaken, mit den magischen Haken haben Sie alles griffbereit und gut verstaut. Und das alles ohne Bohren. Farbe: transparent; Material: Kunststoff

Größe: M

Magische Haken Mini 4er Set, belastbar bis 2,5 kg. Inhalt: 4 Stück; Maße (B x H x T): 4,7 x 4,7 x 1,5 cm

550/785 12,-

Größe: L NEU

Magische Haken Mittel 2er Set, belastbar bis 3,5 kg. Inhalt: 2 Stück; Maße (B x H x T): 6,9 x 6,9 x 1,5 cm

550/878 11,50

Größe: XL

Magische Haken Groß, belastbar bis 4,5 kg. Inhalt: 1 Stück; Maße (B x H x T): 10 x 10 x 1,5 cm

550/787 8,10

Tischset

Mit seiner modernen Curve-Form schafft das schlichte Platzset einen tollen Kontrast zu Tellern und Besteck. Aus hochwertigem Kunstleder.

Glasuntersetzer-Set

Inhalt: 6 Stück; Maße (B x T): 12 x 10 cm

taupe 503/372 9,50

schwarz 503/373 9,50

Platzset

Inhalt: 1 Stück; Maße (B x T): 42 x 34 cm

taupe 503/374 5,20

schwarz 503/375 5,20



MADE IN GERMANY

Klebe-Haken, klappbar

Der platzsparende Haken ist nur bei Bedarf da und wird mittels der beiliegenden Klebepads befestigt. Lässt sich leicht und rückstandslos entfernen. Wiederverwendbar. Hält auf nahezu allen Oberflächen. Kein Schrauben, Nageln oder Bohren! Material: Kunststoff

Größe: S

Inhalt: 3 Stück; Maße (L x B x H): 7 x 1,75 x 1 cm

250/604 13,50

Größe: M

Inhalt: 2 Stück; Maße (L x B x H): 7 x 3 x 1,2 cm

250/603 12,50

Größe: L

Inhalt: 1 Stück; Maße (L x B x H): 8 x 3 x 1,5 cm

250/602 11,50



MADE IN GERMANY

Wandhaken

froli

Schicker Wandhaken mit 3 mit manuellem Druck ein-/ausklappbaren Haken. Einfach an der Wand zu befestigen. Schraubenset inklusive. Farbe: lichtgrau; Maße (B x H x T): 8,8 x 2 x 6,5 cm

550/164 12,-



MADE IN GERMANY

Spannclip mit Sauger

Praktische Acryl-Klammern zum Befestigen auf glatten Oberflächen. Zum Halten von Parkscheinen, Notizen, Einkaufszetteln usw. Unverzichtbare kleine Helfer, die in keinem Fahrzeug fehlen sollten. Material: Acryl

Inhalt: 4 Stück 250/606 9,50



keeper

Abtropfständer und Tablett

Geschirrablaufkorb mit Tablett

Der Geschirrablaufkorb mit Tablett schafft Ordnung selbst beim Abspülen. Und das auf einer überschaubaren Fläche. Farbe: klar; Material: PP Polypropylen; Maße(BxHxT): 39,5x8x39,5 cm; Gewicht: 585 g **550/133 12,50**



MADE IN GERMANY

WACA

Windaschenbecher

Damit die Asche nicht immer über den ganzen Tisch verstreut ist. Leicht zu reinigen und bruchunempfindlich. Material: Melamin; Maße (HxØ): 43 x 100 mm **550/587 5,50**

variabel einsetzbar

gumex



Schneidebrett und Waschschüssel 2 in 1

Stabiles Schneidebrett. Ebenfalls als platzsparende, zusammenfaltbare Schüssel mit integriertem Wasserauslauf nutzbar. Ein Artikel, der vielseitig verwendet werden kann. Farbe: grau, weiß; Material: Thermoplast; Maße(BxHxT): 40 x 13,5 x 30 cm; Packmaß: 40x30x2,5 cm; Gewicht: 636 g **550/228 27,-**



iv LÜBECK

Besteck ist nicht im Lieferumfang enthalten.

Besteckkasten verstellbar

Individuell verstellbarer Besteckkasten, ausziehbar bis 39,2 cm. Dieser Besteckkasten sorgt dafür, dass Ihre Schublade immer aufgeräumt ist. Variabel einsetzbar, da er durch die Möglichkeit ihn zu vergrößern in jede Schublade passt. Besonders für Ihre Besteckschublade geeignet. Vielseitig einsetzbar. Material: Kunststoff; Maße(BxHxT): 39,2x5x31,5 cm; Gewicht: 650 g **550/210 16,50**

Geschirrtrockner Nikki

Der moderne Geschirrtrockner Nikki mit separatem Auffangtablett verhindert Wasserbildung und Kalkflecken. Ideal für Handspülen von Geschirr und Besteck in der Küche, im Gartenhaus oder im Wohnmobil. Bietet Platz für Besteck, Teller, Tassen und Gläser. Farbe: weiß; Material: PP Polypropylen; Maße(BxHxT): 39 x 10 x 12 cm; Gewicht: 250 g **550/209 7,90**



zeller PRESENT



Abtropfständer und Tablett

Geschirr-Abtropfständer

Dieser praktische Geschirr-Abtropfständer aus hochwertigem Metall und robustem Kunststoff schafft zusätzliche Abtropffläche in Ihrer Küche. Damit sich kein Wasser staut, ist der Abtropfständer mit mehreren Rillen versehen. Farbe: silber, weiß; Material: Kunststoff, Metall; Maße(BxHxT): 43x24x32 cm; Packmaß: 43x35,5x4,1 cm; Gewicht: 980 g **550/244 23,50**

gumex serves great moments



gumex serves great moments



Geschirrständer

Der robuste Geschirrständer bietet viel Platz, ist flexibel einsetzbar und verfügt über eine abnehmbare Abtropfschale und einen abnehmbaren Boden für einfache Reinigung. Maße: Schenkellänge: 35 cm, Höhe Ecke: 9 cm, Diagonale: 49,5 cm. Farbe: anthrazit; Material: Kunststoff; Maße(BxHxT): 35x9x49,5 cm; Packmaß: 36x36x9 cm; Gewicht: 836 g **550/246 16,-**

Klassisch, einfach und ordentlich!

keeper



Besteckkasten

Mit 5 Fächern, geschlossen, für geordnete und schonende Aufbewahrung von Besteck. Passend für alle handelsüblichen Schublade. Material: Kunststoff; Maße(BxHxT): 26,5x5x33,5 cm; Gewicht: 200 g **550/136 4,50**



i Nach Bedarf erweiterbar!



Variabler Geschirrhalter

Das Froli Geschirrsicherungssystem sorgt für sichere Lagerung und kipp sicheren Stand. Tassen- und Tellerhalter lassen sich in jeder Kombination durch das Stecksystem erweitern. Kann auch als Abtropfgestell genutzt werden.

Tellerhalter hoch

Für Teller und Untertassen mit \varnothing 140 – 200 mm. Maß variabel durch einsetzbaren Reduziererring (exklusiv).
Inhalt: 1 Stück;
Maße (B x H x T): 18,5 x 11 x 14 cm
Gewicht: 400 g



550/230 10,50

Reduziererring

Zubehör für Tellerhalter 550/230. Durch einsetzbare Verkleinerungsringe ist das Maß der Teller variabel. Inhalt: 6 Stück
Gewicht: 76 g



550/231 8,-

Tassenhalter

Stecksystem für 2 Trinkbehälter (\varnothing 80 – 95 mm), auch mit Henkel. Inhalt: 1 Stück;
Maße (B x H x T): 20 x 10 x 10 cm
Gewicht: 262 g



550/232 8,50

Gläserhalter

Stecksystem für 2 Gläser (\varnothing 50 – 70 mm).
Inhalt: 2 Stück;
Maße (B x H x T): 20 x 5 x 10 cm
Gewicht: 200 g



550/234 13,50



Teller- und Tassenschutz

Für das gesamte Geschirr einsetzbar. Zuschneidbar und leicht zu reinigen. Schützt das Geschirr vor Beschädigung und reduziert das Klappern während der Fahrt. Inhalt: 6 Stück; Maße (\varnothing): 23 cm; Gewicht: 800 g

550/509 5,80



Topf- und Pfannenschutz

Mit diesem Topf- und Pfannenschutz sind Ihre empfindlichen Kochtöpfe, Pfannen usw. gegen Verkratzen geschützt. Sie reduzieren das Klappern während der Fahrt. Inhalt: 3 Stück; Maße (\varnothing): 38 cm; Gewicht: 380 g

310/509 7,90



Tellerhalter

Gewährt sichere Lagerung und kipp sicheren Stand. Ausziehbar: 20 – 30 cm

Größe: M

Für 6 Teller mit 5 Gummimatten. Maße (B x H x T): 29 x 12 x 22,7 cm; Gewicht: 700 g

550/233 25,-

Größe: L

Für 8 Teller mit 7 Gummimatten. Maße (B x H x T): 29 x 14,5 x 22,7 cm; Gewicht: 700 g

550/235 29,-



Stielglashalter 2er-Set

Stielglashalter zum sicheren Einschub von 2 Gläsern mit Stielfuß bis max. ca. \varnothing 78 mm. Sicher und einfach hängend oder aufrecht im Schrank/Regal anzubringen. Schraubenset inklusive. Inhalt: 2 Stück; Farbe: lichtgrau; Maße (B x H x T): 18 x 2 x 10 cm

550/165 18,-



Teller-Stop

Innovative, aber einfache Ergänzung im Caravan oder Reisemobil, um z. B. Teller festzuklemmen.

- leichte Montage
- Haltestange aus eloxiertem Aluminium
- Druckbügel aus robustem Plastik

Maße (L x B): 25 x 20 cm **550/221 11,50**



Einfach praktisch!



Bottle Butler

Butler zum Einhängen durch flexible Klemmhalterung. Verwendbare Flaschengröße bis zu 2 Liter. Farbe: schwarz; Material: Kunststoff

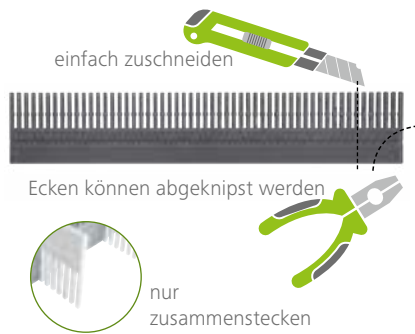
430/062 13,50



pur vario[®] by DÖRR



Stecksystem purvario by DÖRR



Tragbare Boxen – stapelbar & variabel in der Größe

Das Highlight: 3 Größen möglich: Seitenteile u. Grundplatte variabel in der Größe kürzbar bis auf 26 cm. Nutzbar für viele Camping- u. Haushaltsartikel, Gläser, Porzellan u. v. m. Einsetzbar für z. B. Heckgarage, Schränke, unter den Sitzen, etc. Handhabung: Stauleisten einfach aufstecken & nichts bricht, super stabil, spülmaschinengeeignet.



Seitenwände kürzbar bis auf ca. 26 cm


Stauleiste für Schubladen

Die Stauleisten für Schubladen eignen sich perfekt für den bruchsicHERen Transport von Gläsern, Tassen, Flaschen, Büromaterial, Haushaltsutensilien, Hygieneartikeln u. v. m.

8-tlg.; Maße (B x H x T): 33 x 6 x 0,3 cm
lime, dunkelgrau **551/107** **12,50**
hellgrau, dunkelgrau **551/116** **12,50**

Stautower 3er Set

Einzeln nutzbar, inkl. 12 Stauleisten.
3er Set; Farbe: lime, dunkelgrau; Material: Kunststoff; Maße (B x H x T): 34 x 12 x 34 cm; Gewicht: 3,6 kg **551/133** **87,50**



Staubox

Inkl. 4 Stauleisten. Farbe: lime, dunkelgrau; Material: Kunststoff; Maße (B x H x T): 34 x 12 x 34 cm; Gewicht: 1,2 kg **551/134** **32,50**

Für jede Fachgröße eine platzsparende Lösung! Die Stauleisten lassen sich einfach, fest und stabil zusammenstecken. Auf Wunschlänge kürzbar und flexibel verstellbar.



extra hoch – 10 cm

Stauleiste 100 MAXXI

Die Stauleiste Maxxi eignet sich perfekt für den bruchsicHERen Transport von hohen Gläsern etc. Maße (B x H): 33 x 10 cm
lime, dunkelgrau **551/118** **21,50**
hellgrau, dunkelgrau **551/119** **21,50**



Stauleiste für Kühlschränke

Die Stauleisten mit Befestigungsclips bringen Ordnung in Ihren Kühlschrank. Ideal geeignet für Lebensmittel aller Art, Einmachgläser, Dosen u. v. m. 8-tlg.; Maße (B x H x T): 33 x 3 x 0,3 cm

lime, dunkelgrau **551/108** **12,50**
hellgrau, dunkelgrau **551/117** **12,50**

i Die Noppenplatte als Basis – für alle Stauleisten, FLEXXI 100, Stielglashalter IVY

Noppenplatte zum Auslegen für Schränke und Schubladen

Mit z. B. den Stauleisten entsteht eine feste Verbindung. Stabiler Halt für viele Artikel. Material: Kunststoff; Inhalt: 1 Stück; Maße (B x H x T): 34 x 1,5 x 34 cm; Gewicht: 500 g **551/138** **14,50**



i passgenau zuschneidbar



Stielglashalter IVY

Mega platzsparend. Variable Steckmöglichkeiten, nur mit Noppenplatte oder CLIP CLAP nutzbar. Stabil, kippsicher, spülmaschinengeeignet. Material: Kunststoff; Inhalt: 2 Stück; Maße (H x ø): 2 x 8 cm; Gewicht: 20 g **551/144** **5,20**



NEU

Glas- und Flaschenhalter FLEXXI 100

Aufstecken, anpassen, fertig. Spülmaschinengeeignet. Material: Kunststoff; Maße (L x B x H): 12 x 9 x 12 cm; Gewicht: 85 g **551/147** **6,60**



i flexibel einstellbar





Purvario System Klett-Fixiermodul

Geeignet für jede Staufläche oder Schublade! Individuell und jederzeit wieder einsetzbar!

- für alle Größen; sehr leicht, abwaschbar
- platzsparend, flexibel, einfach aufkleben
- Material: Kunststoff

Wichtig: Die Fixiermodule funktionieren nur mit der Velourplatte!

Es gibt sie in 3 verschiedenen Größen. So können Sie Tassen, Gläser, Flaschen, Teller, Töpfe u. v. m. sicher verstauen.



Modul I

Geeignet für Gläser, Tassen, Gewürzutensilien u. v. m.
Inhalt: 6 Stück

551/103 26,-



Modul II

Geeignet für Gläser, Flaschen, Tassen u. v. m.
Inhalt: 6 Stück

551/104 28,50



Modul III

Geeignet für Teller, Töpfe, Salat-/Müslischalen u. v. m.
Inhalt: 9 Stück

551/105 26,-




Modul IV

Die **Stauklötze** sind für jede Anforderung die richtige Lösung. Innovativ und platzsparend. Das Konzept der Stauklötze bietet Ihnen vielfältige Möglichkeiten, Ihren Stauraum zu gestalten.
Inhalt: 6 Stück

551/102 14,-

1. Velourplatte an der Staufläche anbringen
2. Inhalt mit Modulen oder Stauklötzen dank einfachem Klettsystem individuell fixieren



Velour-Grundplatte

Inhalt: 1 Stück

Basis I-b

Maße (BxHxT): 50x0,4x30 cm
551/100 28,50

Basis II-b

Maße (BxHxT): 50x0,4x50 cm
551/101 36,50



Tellerassistent

Der Tellerassistent bietet idealen Halt und ist durch ein spezielles Verstellsystem für jede Tellergröße geeignet. Der antirutschbeschichtete Boden sorgt für einen sicheren und festen Stand. Durch einfaches Einrasten können die 4 Elemente auf die gewünschte Anzahl der Teller angepasst werden. Inhalt: 4 Stück

551/106 19,50



Tellerhalter EKKOO

Bruchsicheres und formgesichertes Transportieren von Tellern, optimale Sicherung durch schräg nach hinten abfallende Einschubfächer. Passende Formführung der Teller an zwei Seiten, Rillenerhöhung und Außenkante an den zwei Fächern erhöhen die Standsicherheit. Material: Kunststoff; Maße (BxHxT): 23,5x15x23,5 cm; Gewicht: 500 g

551/115 24,-



NEU

CLIP CLAP Getränkehalter/Tischklemmhalter

Mit Anti-Rutsch-Boden. Für Aufsätze, z. B. FLEX-XI, Stielglashalter IVY. Material: Kunststoff, Metall; Maße (BxHxT): 14x7x10 cm

551/143 16,50


NEU



Trinkglasabdeckung BEE

Mit Einkerbungen für viele Größen. Material: Kunststoff; 4er Set, ø 10 cm

551/148 6,80



Besteckeneinsatz KONTURA ON-TOP

Stapelbare Besteckeneinsätze, konturgenaue Führung des Bestecks und somit geräuscharm bei der Fahrt, modulare Verwendung, formstabil. Durch das praktische Stapeln ergibt sich eine noch bessere Nutzbarkeit für schmale oder kleine Schubfächer – besonders geeignet für kleine Fahrzeuge. Farbe: elfenbein; Material: Kunststoff; Maße (BxHxT): 25x5x6,5 cm

Gabel	551/111	6,20
Kuchengabel, Kaffeelöffel	551/114	6,20
Löffel	551/113	6,20
Messer	551/112	6,20
Universal	551/110	6,20

4er Set

Das 4er Set besteht aus je einem Einsatz für Löffel, Gabeln, Messer und Kaffeelöffel/Kuchengabeln.

551/109 23,-



Glassicherungstray

Dieses intelligente System passt sich jedem Stauraum an. Trinkgefäße von ø 30 bis ø 80 mm werden durch unterschiedlich große Adapterringe aus hochflexiblem High-End-Schaum sicher fixiert. Rutschfrei dank Ausgleichsstreifen. Kostengünstig, individuell, selbstklebend und wasserabweisend.

Bestehend aus: anpassbarer Basisplatte 400 x 500 mm, 4 Ausgleichsprofilen 480 x 10 mm, 12 Glashalter (100 x 100 mm), 5 Glashalter (60 x 60 mm). Maße (B x H x T): 50 x 4,2 x 40 cm; Gewicht: 285 g

550/015 26,50



froli

Hält alles an seinem Platz!



Zusammenstecken ...

... und variabel anpassen.

Alleshalter


Ob Gläser, Kaffeebecher, Flaschen oder Besteck: Der Froli Alleshalter hält wirklich alles an seinem Platz. Ganz ohne Rutschen und Scheppern. Der Bausatz besteht aus 16 Kunststoff-Waben, die sich beliebig zusammenstecken lassen:

- geeignet für Gläser, Tassen, Flaschen, Dosen, Besteck u. v. m.
- für Schränke und Schubladen in Reisemobilen und Caravans
- aus 95 % Bio-Kunststoff
- verstellbarer Durchmesser (58 mm bis 89 mm)
- um 180° drehbar (für höhere Stützkante)
- Überstehende Stege können entfernt werden, weshalb der Bausatz in fast alle Schränke und Schubladen passt.

16-tlg.; Farbe: grün; Material: Kunststoff;
Gewicht: 235 g **550/239 27,-**



ausziehbar



Barkeeper

Die Stange aus kunststoffbeschichtetem Alu, die sicher hält. Teleskopierbare Klemmstange mit rutschfesten Gummi-Endkappen, leicht, stabil und rostfrei. Die Stange wird gegen den Inhalt von Schränken geklemmt und verhindert das Verrutschen während der Fahrt. Ein Ärgernis nach Kurvenstrecken: Klappe auf und der Inhalt des Hängeschrankes fällt ins Fahrzeug. Mit dem Barkeeper gehören solche Missgeschicke der Vergangenheit an. In 4 Längen und 3 Farben lieferbar.

Hält sicher!



Ausziehbar: 19 – 27 cm

Inhalt: 2 Stück
weiß **250/697 10,-**

Ausziehbar: 26 – 44 cm

Inhalt: 2 Stück
weiß **250/691 11,-**
braun **250/693 11,-**
silber **250/695 11,-**

Ausziehbar: 41 – 71 cm

Inhalt: 2 Stück
weiß **250/690 12,50**
braun **250/692 12,50**
silber **250/696 12,50**

Ausziehbar: 48 – 80 cm

Inhalt: 1 Stück
weiß **250/694 13,50**



froli

Glas- und Porzellanschutz

Dehnbarer Glas- und Porzellanschutz aus weichem Kunststoff-Schaummaterial. Ideal zum Transportieren und Lagern ohne Klappern. Schutz vor Bruch während der Fahrt. Passend für Gläser, Tassen und Flaschen in den gängigen Standardgrößen. Kann in der Länge gekürzt werden. Materialstärke: 6 mm. Inhalt: 6 Stück

550/198 9,-



froli



Universal-Glas-/Tassenhalter

Universal-Glas-/Tassenhalter aus weichem Gummi-Kunststoff. Schutz vor Bruch beim Transport, passend für gängige Größen, mit Aussparungen für Tassenhenkel, leicht zu reinigen und rutschfest. Maße (B x H x T): 25 x 6 x 34 cm; Gewicht: 93 g

550/014 23,-



Klapphocker Color


Der perfekte Helfer im Camperhaushalt. Platzsparend zusammenklappbar. Tragegriff für leichten Transport. Rutschhemmende Oberseite und gummierte Füße sorgen für sicheren Stand. Aus hochwertigem Kunststoff.

in zwei Größen erhältlich



Farbe: hellblau; Material: Kunststoff; Belastbar bis: 150 kg; Maße (B x H x T): 35 x 22 x 28 cm; Packmaß: 36 x 31 x 4 cm; Gewicht: 1,36 kg

400/792 14,50



Farbe: grau; Material: Kunststoff; Belastbar bis: 150 kg; Maße (B x H x T): 37 x 32 x 30 cm; Packmaß: 46,1 x 36,7 x 4,9 cm; Gewicht: 1,52 kg

400/794 20,-



Trittstufe Plyer

Praktische Klapptrittstufe für Camping und Haushalt. Dank ihrer speziellen Abmessungen auch ideal als Caravan-Einstiegsstufe verwendbar. Mit rutschfester Trittpläche. Sehr kompakt verstaubar. Farbe: grau; Material: Kunststoff; Belastbar bis: 120 kg; Maße (B x H x T): 40 x 28 x 23 cm; Packmaß: 40 x 35 x 5 cm; Gewicht: 1,3 kg

400/795 20,-




Antirutschfolie Cool & Fresh

Die transparente, extrastarke und speziell geprägte Folie bietet perfekten Halt und schützt vor Beschädigungen. Bedarfsgenau zugeschnitten ist sie überall im Haus eine nützliche Hilfe, z. B. im Kühlschrank oder als Schubladeneinlage.

- lebensmittelecht
- kälteresistent bis -40 °C
- feucht abwaschbar

Maße (B x H x T): 30 x 0,08 x 150 cm

550/017 12,-



NEU

neue Farben



blau



Antirutschmatte

Verhindert das Rutschen von Gegenständen wie z. B. Geschirr, Teppichen etc., auch während der Fahrt. Das Material ist leicht zuzuschneiden. Durch spezielle Imprägnierung ist die Matte resistent gegen Bakterien, Milben und Schimmel.

Waschbar bis 30 °C. Maße (L x B): 366 x 30,5 cm

brombeer	550/206-1	7,60
grau	550/206-2	7,60
dunkelgrün	550/206-3	7,60
cremeweiß	550/206-4	7,60
blau NEU	550/206-5	7,60



Antirutschmatte Black-Cat

Das Original aus den USA

Verhindert das Verrutschen von Gepäck und schützt so Fahrzeug und Transportgut. Ideal für Kofferraum, Armaturenbrett und Dachträger. Einmal platziert hält Black-Cat nahezu alles fest, was nicht verrutschen darf.

- verrutscht nicht (ohne zu kleben) – selbst auf schrägen Flächen bis ca. 60°
- weltweit mehr als 15 Millionen Mal erfolgreich im Einsatz
- hochreißfest, robuste Spitzenqualität
- lebensmittelrechtlich unbedenklich
- immer wieder waschbar bis 60 °C
- flexibel, vielseitig – nur 0,3 cm stark
- mit Schere und Messer zuschneidbar

60 x 45 cm	550/225	10,50
180 x 30 cm	550/227	16,50
120 x 80 cm	550/226	31,50



Antirutschmatte mega-stop

Schützt zuverlässig Ihre Teller, Töpfe und Pfannen vor dem Verkratzen und reduziert das Klappern während der Fahrt. Material: PES Polyester;

4er Set		
ø 22 cm	503/370	5,-
ø 30 cm	503/371	6,60



Griffbecken Cleo NG

Klappgriffbecken aus lebensmittelechtem Kunststoff. Vielseitig einsetz- und verwendbar. Farbe: farbig sortiert; Material: Kunststoff; Fassungsvermögen: 13 l; Maße (B x H x T): 36 x 18 x 35 cm; Gewicht: 430 g **550/280 7,20**



Besonders robust und einfach zu falten!



Falteimer Fold-Away

Der Eimer Fold-Away ist dem allseits beliebten Vielzweck-eimer Vinis nachempfunden, allerdings in praktischer Faltversion. Aus hitzebeständigem, bruchsicherem und pflegeleichtem TPE-Kunststoff gefertigt. Lässt sich bei Nichtgebrauch platzsparend zusammenklappen. Mit Transportbügel aus Kunststoff. Lebensmittelecht, hitzebeständig bis 130 °C, bruch- und frostsicher. Höhe mit Griff: 47 cm. Material: Kunststoff; Fassungsvermögen: 14 l; Farbe: farbig sortiert; Maße (H x ø): 23 x 38 cm; Packmaß: 41 x 40 x 9 cm; Gewicht: 562 g **550/276 13,-**

Camperhaushalt

erhältliche Farben



Falteimer

Praktischer und platzsparender Falteimer mit einem Fassungsvermögen von bis zu 9 Litern. Lässt sich für den Transport einfach zusammenklappen und verstauen. Hergestellt aus strapazierfähigem PVC. Material: PVC Polyvinylchlorid; Fassungsvermögen: 9 l; Maße (H x ø): 31 x 26 cm; Packmaß: 26,6 x 26,6 x 4,9 cm; Gewicht: 450 g **300/051 18,-**

Faltbarer Aufbewahrungskorb

Zusammenlegbarer Korb mit Tragegriffen. Material: Thermoplast; Fassungsvermögen: 15 l; Maße (B x H x T): 37,5 x 15 x 28 cm; Packmaß: 38,5 x 28 x 6,5 cm; Gewicht: 470 g **550/361 10,50**

+ Zubehör



Deckel für Falteimer

Kunststoffdeckel passend für den Falteimer Fold-Away. Material: PP Polypropylen; Maße (H x ø): 2,5 x 38 cm; Gewicht: 200 g **550/329 3,-**



dunkelgrün



mit Ablauf

graublau dunkelblau



dunkelgrün

mit Deckel

grün graublau



Waschschüssel faltbar

Ablauf mit abnehmbarem Stopfen. Zusammenklappbar. Leicht zu öffnen und zu falten. Bruchfest. BPA-frei. Material: Kunststoff; Fassungsvermögen: 9,1 l; Maße (B x H x T): 30 x 19 x 33,5 cm; Packmaß: 68 x 40 x 7 cm; Gewicht: 538 g
dunkelblau **551/040 25,-**
graublau **550/047 25,-**
dunkelgrün **550/819 25,-**

Faltbarer Eimer

Falteimer mit Deckel und Griff. Kann sehr flach gefaltet werden und hat gefaltet eine Höhe von gerade einmal 5,5 cm. Material: Kunststoff; Fassungsvermögen: 7,5 l; Maße (H x ø): 24 x 31 cm; Packmaß: 33 x 32 x 8 cm; Gewicht: 776 g
grün **550/019 30,50**
graublau **550/039 30,50**
dunkelgrün **550/820 30,50**

Faltschüssel Pool

Mit versteiftem Rand. Hergestellt aus beidseitig beschichtetem, wasserdichtem Polyestergewebe. Alle Nähte sind verschweißt. Mit Tragegriff. Material: PVC Polyvinylchlorid; Fassungsvermögen: 12 l; Maße (B x H x T): 29 x 16 x 29 cm; Packmaß: 29 x 20 x 3 cm; Gewicht: 280 g **550/055 19,-**



i Das Must-have für alle Camper!



BEST SELLER

orange

blau

grün



Vielzweckheimer Vinis

Der 14 Liter Vielzweckheimer Vinis ist für jeden Camper ein Muss. Zum Geschirrtransport, Abspülen, Wasserholen, als Abfalleimer, Spiel- und Sandeimer usw. Aus lebensmittelechtem Kunststoff. In 3 Farben lieferbar.

Material: Kunststoff; Fassungsvermögen: 14 l; Gewicht: 402 g

blau	550/279	9,50
grün	550/281	9,50
orange	550/283	9,50

+ Zubehör



Siebeinsatz Vinis

Einsatz für den Vielzweckheimer Vinis. So lässt sich der Eimer auch als Salatsieb oder als Geschirrabtropfsieb benutzen. Maße(BxHxT): 36 x 14,5 x 32,5 cm; Gewicht: 220 g **550/278** **5,10**



Deckel Vincap

Praktischer Kunststoffdeckel für Vielzweckheimer Vinis. Dank zentralem Scharnier kann der Eimerinhalt ohne Abnahme des Deckels entnommen werden. Lieferumfang: Nur Deckel ohne Eimer! Maße (HxØ): 2,3x36,3 cm; Gewicht: 190 g

550/277 **8,30**



sicherer Stand dank Saugnapf



Rohr für Wasserablauf



i Saubere Wäsche in wenigen Minuten!



BEST SELLER



Waschmaschine White Magic

Die Handwaschmaschine White Magic ist die ideale Lösung für Camping, Wohnmobil, Boot und die Wäsche zwischendurch. Durch Muskelkraft und ganz ohne Strom kurbeln Sie Ihre Wäsche ganz leicht und ortsunabhängig rein. Die Wäsche wird in wenigen Minuten wieder sauber und frisch. Mit Hilfe eines einzigartigen Hochdrucksystems dringt das Waschpulver tief in die Faser ein, wodurch die Kleidung nicht nur einfach und kostensparend, sondern auch gründlich und in sehr kurzer Zeit gewaschen wird. Verbraucht viel weniger Wasser als Handwäsche. Wäschefüllmenge bis 2,2 kg.

Maße (HxØ): 40x30 cm; Gewicht: 2,6 kg **452/066** **137,50**

✓ 75 l



i extrem platzsparend und zusammenlegbar

Wäschekorb Pop-Up

Der Wäschekorb Pop-Up ist ideal für die Reise und zu Hause. Er ist schnell geöffnet und leicht zu transportieren. Der Korb ist sehr platzsparend zusammenlegbar und somit einfach aufzubewahren. Gute Belüftung dank des grobmaschigen Gewebes. Mit Seitentasche für kleine Gegenstände. Maße (BxHxT): 36 x 58 x 36 cm; Packmaß: 20 x 18,5 x 2,5 cm; Gewicht: 114 g

430/064 **7,30**



Dampfbügeleisen Mini

Pass in jeden Koffer. Das handliche Dampfbügeleisen liegt perfekt und leicht in der Hand und bietet durch seinen besonders geformten Griff eine effektive Kraftübertragung. Inkl. Messbecher und Aufbewahrungsbeutel. Umschaltbar zwischen 230 V und 110 V. Nennspannung: 110 V, 230 V; Maße (BxHxT): 13,5 x 7,3 x 7,8 cm; Packmaß: 14,5 x 14 x 9 cm; Gewicht: 570 g

452/131 **41,50**

+ Zubehör



Bügeleisen-Ablage Mini

Die Bügeleisen-Ablage bietet eine flexible Möglichkeit zum kurzfristigen Abstellen des heißen Dampfbügeleisens Mini. Für einen sicheren Stand. Farbe: grau; Material: Silikon; Maße (BxT): 15 x 10 cm; Packmaß: 17 x 13 x 1 cm; Gewicht: 50 g **452/132** **7,70**

Camperhaushalt



FAWO

FAWO



3-fach



2-fach



Garderobenhalter

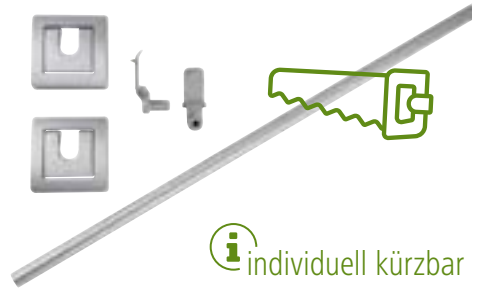
Für Wandmontage zum Ausklappen. Montagerahmen aus Metall. Abdeckrahmen aus Kunststoff.

2-fach; 5,8x5,8 cm 250/601 12,50
3-fach; 7,5x7,5 cm 250/600 13,50




Garderobenstange

Praktische Garderobenstange (pulverbeschichtetes Stahlrohr) inklusive 2 Garderobenhaltern (Kunststoff). Die Länge kann gekürzt und passend in Ihren Garderobenschrank eingepasst werden. Ohne Stange können die beiden Kleiderhaken zum Aufhängen genutzt werden. Belastung mit 20 kg. Maße (LxBxH): 100x8x3 cm; Gewicht: 250 g **250/657 33,50**



i individuell kürzbar

Camperhaushalt



Teleskop-Kleiderstange

Teleskop-Kleiderstange mit Saugfüßen. Inklusive 10 verschiebbaren, abnehmbaren Haken für Kleiderbügel. Durch die beiden Saugfußenden keine Beschädigungen und stabiler Halt auch bei schräger Montage. Einfache Befestigung durch Drehen der Stangen. Ideal z. B. zum Trocknen von Bekleidung usw. Farbe: weiß; Material: lackiert, Stahl; Ausziehbar: 80 – 130 cm; Gewicht: 620 g **250/658 26,-**



Wäscheleine

In Aufrollbox, ca. 6,5 m lang. Für Camping, Balkon usw. Farbe: weiß; Packmaß: 20,3x11,1x4,1 cm; Gewicht: 76 g **430/016 6,80**



i wird ins Fenster eingehängt

Wäschetrockner Fenster

Bewährter Wäschetrockner für das Wohnwagenfenster, den Ziehgriff oder auch für den Balkon. Ersetzt eine ca. 5,4 m lange Leine. Rostsicher durch Kunststoffummantelung. Packmaß: 55x48x2 cm; Gewicht: 800 g **430/000 13,50**



Spanngurt mit Vinyl-Klammern

Expanderleine zum praktischen Aufhängen von Wäsche. Leinen mit 8 Klammern, 2 Einhängenhaken und 115 – 180 cm Länge. Gewicht: 10 g **430/008 3,10**



Wäschetrockner Favonio

Der Heizungs- und Balkonwäschetrockner ist beliebig in der Tiefe verstellbar und so für eine optimale Breite bei Wohnwagenfenstern, Balkon, Heizungen, Fenstern und Geländern flexibel einstellbar. Zum Verstauen lässt sich der Wäschetrockner zusammenklappen. Trockenlänge 3 m. Maße (BxT): 51x38 cm; Packmaß: 52x38,5x1,5 cm; Gewicht: 463 g **430/029 14,-**



Wäschetrockner Pops

Saugnapf-Wäschetrockner. Einfachste Montage auf glatten Oberflächen. Ausziehbar: 90 cm Packmaß: 17,3x9,8x5,6 cm; Gewicht: 102 g **430/108 8,30**



MAGNETIC CAMPING KIT
flexiMAGS.

☑ Nie mehr Chaos!

☑ Ausziehbar von 47 auf 90 cm.



☑ verchromt

Wäschetrockner Teleskop

Belastbar, stabil und universell einsetzbar an Türen, Schränken und Fenstern. Die Fenster lassen sich mit eingehängtem Wäschetrockner nicht schließen. Material: Messing; verchromt; Ausziehbar: 47 – 90 cm; Packmaß: 48,2 x 36 x 4,6 cm; Gewicht: 500 g **430/011 57,50**

Wäschetrockner flexiMAGS

Der praktische Wäschetrockner von flexiMAGS überzeugt durch seine hohe Qualität und ist für Bullis, Kastenwagen und Teilintegrierte geeignet. Dank der vier extrastarken Magnete (ø 66 mm), wahlweise mit schwarzer oder in weißer Gummierung, haftet der Wäschetrockner auf Blech und hält auch bei Wind ohne zu verrutschen. Da der Wäschetrockner ausziehbar ist, haben Sie besonders viel Platz für Ihre Wäsche. Ist die Wäsche trocken, kippen Sie den Wäschetrockner einfach leicht nach oben oder unten, um ihn von der Fahrzeugwand zu lösen. Schnell und platzsparend zu verstauen. Für innen und außen geeignet. Material: Edelstahl; Maße(LxBxH): 38,5x72x16 cm; Packmaß: 81 x 23x22 cm Gewicht: 1,04 kg
schwarz, silber **610/440 102,50**
weiß, silber **610/441 102,50**



☑ extra Ablagefläche

Schuhständer

Für 12 Paar Schuhe. Extra Ablagefläche. Aus kunststoffüberzogenem Draht. Klein zusammenlegbar. Seit Jahrzehnten bewährt. Farbe: weiß; Maße(BxHxT): 57x63x18 cm; Packmaß: 55x20x3 cm; Gewicht: 800 g **430/050 10,50**

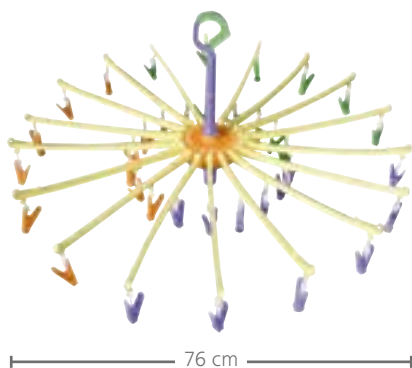
☑ Flexibel in der Anbringung.



Wäscherad Mini

Ideal für die kleine Wäsche unterwegs. Zusammenlegbar. Zum Aufhängen an Bäumen, Zeltstäben etc. Material: Kunststoff; Maße(ø): 38 cm; Gewicht: 120 g **430/063 6,60**

☑ Unsere Größte mit dem meisten Platz für Ihre Wäsche.



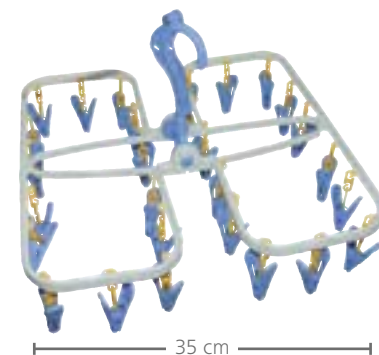
Wäschespinne Maxi

Wäschespinne mit 18 Armen (je 2 Wäscheklammern). Zusammenklappbar auf 46 x 8 cm. Material: Kunststoff; Maße(Hxø): 37x76 cm; Gewicht: 600 g **430/021 13,50**



Wäschetrockner Universal

Passend für alle Rohre mit einem Durchmesser von 32 – 50 mm dank variabler Klemmvorrichtung und integriertem, stabilem Aufhänger. Mit 24 Wäscheklammern. Material: Alu-Rahmen mit Kunststoffelement. Maße(BxT): 48x34 cm; Gewicht: 400 g **430/076 29,-**



Wäschehänger Duo

Trockner mit 28 Klammern. Zusammenklappbar. farbig sortiert; Material: Kunststoff; Maße(BxHxT): 35x20x35 cm; Gewicht: 342 g **430/009 8,30**

Camperhaushalt



➤ Ideal für den kommenden Campingurlaub



💡 extrem platzsparend



Etagen-Wäschetrockner

Wäschetrockner mit zwei Etagen. Ideal für unterwegs und auch für zu Hause. Extrem platzsparend zu verstauen. Die mitgelieferten Bodennägel sorgen für zusätzliche Stabilität. Leinenlänge: 9,3 m. Mit Kantenschutz aus Kunststoff. Maße (B x H x T): 64 x 102 x 50 cm
Packmaß: 77 x 65 x 5 cm
Gewicht: 1,9 kg

430/013 45,-

430/001 52,50

430/117 9,50

136/651 120,-

430/116 6,60

430/117 9,50

136/651 120,-

430/116 6,60

430/117 9,50

136/651 120,-

430/116 6,60

430/117 9,50

136/651 120,-

430/116 6,60

430/117 9,50

136/651 120,-

430/116 6,60

430/117 9,50

136/651 120,-

430/116 6,60

430/117 9,50

136/651 120,-

430/116 6,60

430/117 9,50

136/651 120,-

430/116 6,60

430/117 9,50

136/651 120,-

430/116 6,60

430/117 9,50

136/651 120,-

430/116 6,60

430/117 9,50

136/651 120,-

430/116 6,60

430/117 9,50

136/651 120,-

430/116 6,60

430/117 9,50

136/651 120,-

430/116 6,60

430/117 9,50

136/651 120,-

430/116 6,60

430/117 9,50

136/651 120,-

430/116 6,60

430/117 9,50

136/651 120,-

430/116 6,60

430/117 9,50

136/651 120,-

430/116 6,60

430/117 9,50

136/651 120,-

430/116 6,60

430/117 9,50

136/651 120,-

430/116 6,60

430/117 9,50

136/651 120,-

430/116 6,60

430/117 9,50

136/651 120,-

430/116 6,60

430/117 9,50

136/651 120,-

430/116 6,60

430/117 9,50

136/651 120,-

430/116 6,60

430/117 9,50

136/651 120,-

430/116 6,60

430/117 9,50

136/651 120,-

430/116 6,60

430/117 9,50

136/651 120,-

430/116 6,60

430/117 9,50

136/651 120,-

430/116 6,60

430/117 9,50

136/651 120,-

430/116 6,60

430/117 9,50

136/651 120,-

430/116 6,60

430/117 9,50

136/651 120,-

430/116 6,60

430/117 9,50

136/651 120,-

430/116 6,60

430/117 9,50

136/651 120,-

430/116 6,60

430/117 9,50

136/651 120,-

430/116 6,60

430/117 9,50

136/651 120,-

430/116 6,60

430/117 9,50

136/651 120,-

430/116 6,60

430/117 9,50

136/651 120,-

430/116 6,60

430/117 9,50

136/651 120,-

430/116 6,60

430/117 9,50

136/651 120,-

430/116 6,60

430/117 9,50

136/651 120,-

430/116 6,60

430/117 9,50

136/651 120,-

430/116 6,60

430/117 9,50

136/651 120,-

430/116 6,60

430/117 9,50

136/651 120,-

430/116 6,60

430/117 9,50

136/651 120,-

430/116 6,60

430/117 9,50

136/651 120,-

430/116 6,60

430/117 9,50

136/651 120,-

430/116 6,60

430/117 9,50

136/651 120,-

430/116 6,60

430/117 9,50

136/651 120,-

430/116 6,60

430/117 9,50

136/651 120,-

430/116 6,60

430/117 9,50

136/651 120,-

430/116 6,60

430/117 9,50

136/651 120,-

430/116 6,60

430/117 9,50

136/651 120,-

430/116 6,60

430/117 9,50

136/651 120,-

430/116 6,60

430/117 9,50

136/651 120,-

430/116 6,60

430/117 9,50

136/651 120,-

430/116 6,60

430/117 9,50

136/651 120,-

430/116 6,60

430/117 9,50

136/651 120,-

430/116 6,60

430/117 9,50

136/651 120,-

430/116 6,60

430/117 9,50

136/651 120,-

430/116 6,60

430/117 9,50

136/651 120,-

430/116 6,60

430/117 9,50

136/651 120,-

430/116 6,60

430/117 9,50

136/651 120,-

430/116 6,60

430/117 9,50

136/651 120,-

430/116 6,60

430/117 9,50

136/651 120,-

430/116 6,60

430/117 9,50

136/651 120,-

430/116 6,60

430/117 9,50

136/651 120,-

430/116 6,60

430/117 9,50

136/651 120,-

430/116 6,60

430/117 9,50

136/651 120,-

430/116 6,60

430/117 9,50

136/651 120,-

430/116 6,60

430/117 9,50

136/651 120,-

430/116 6,60

430/117 9,50

136/651 120,-

430/116 6,60

430/117 9,50

136/651 120,-

430/116 6,60

430/117 9,50

136/651 120,-

430/116 6,60

430/117 9,50

136/651 120,-

430/116 6,60

430/117 9,50

136/651 120,-

430/116 6,60

430/117 9,50

136/651 120,-

430/116 6,60

430/117 9,50

136/651 120,-

430/116 6,60

430/117 9,50

136/651 120,-

430/116 6,60

430/117 9,50

136/651 120,-

430/116 6,60

430/117 9,50



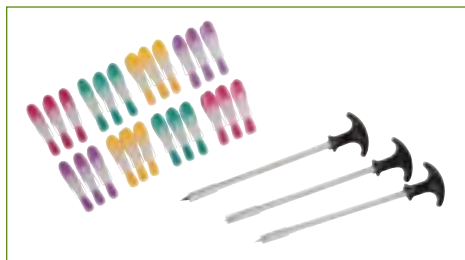
Inklusive praktischer Tasche!



Multifunktionsring für Kleiderbügel oder zum Abspannen.



Fixierungsösen für einen stabilen Stand!



Inklusive Erdhaken und Wäscheklammern.



✓ 20 m Wäscheleine

💡 Wäschespinne teilbar für den leichteren Transport!

Wäschespinne Premium XL

Die Alu-Wäschespinne (Armlänge: 90 cm) mit Ständer und 24 Wäscheklammern bietet über 20 m Platz für Ihre Urlaubswäsche. Inklusive vier Multifunktionsringen für Kleiderbügel oder zum Abspannen. Stabile Ausführung mit 40 mm Rohrdurchmesser. Windsicherer Stand durch drei stabile Schraubheringe. Leicht auf- und abzubauen. In der extrastabilen Packtasche mit doppelseitigem Reißverschluss kann die Spinne vor Verschmutzung geschützt und problemlos transportiert werden.

- 20 Meter Wäscheleine
- 24 Wäscheklammern
- 3 Erdhaken
- UV-geschützt
- inkl. Alu-Stativ

Material: Aluminium; Maße (B x H): 120 x 155 cm; Packmaß: 93 x 26 x 20 cm; Gewicht: 2,5 kg

430/015 72,50

+ Zubehör
Ersatzleine für Wäschespinne

430/015-1 4,10



✓ ø 40 mm

✓ Für viel Wäsche!

+ Zubehör

Trocknerfuß

Zum Anschrauben. Viele Befestigungsmöglichkeiten für Ihren Trockner. Innen-ø: 41 mm. Material: Stahl; Maße (L x B x T): 20 x 11 x 5,5 cm; Gewicht: 600 g

430/027 5,80



Klemhalter für Deichselstützräder

Halter zur Befestigung von Wäschespinnen und SAT-Antennenmasten. Einfache, schnelle Montage. Innen-ø: bis 42 mm. Material: Stahl; Maße (L x B): 18,5 x 8,5 cm; Gewicht: 700 g

430/026 15,50



Bodenhülse Wäschespinne

Bodenhülse mit praktischer Eindrehstange. Zum Aufstellen von Wäschespinnen oder Sonnenschirmen ohne Betonieren. Material: Stahl; verzinkt; Maße (L x ø): 57 x 7 cm; Gewicht: 1,4 kg

610/833 22,-

✓ Komplett mit Stativ, Packtasche, Schraubheringen, Wäscheklammern und Fixierungsösen!



Spinne und Stativ sind klein zusammenklappbar!

Wäschespinne Premium

Alu-Wäschespinne mit Ständer und 12 Wäscheklammern. Bietet über 15 m Platz für Ihre Urlaubswäsche. Stabile Ausführung mit 40 mm Rohrdurchmesser. Windsicherer Stand durch drei stabile Schraubheringe. Leicht auf- und abzubauen. In der extrastabilen Packtasche mit doppelseitigem Reißverschluss kann die Spinne vor Verschmutzung geschützt und problemlos transportiert werden.

- 15 Meter Wäscheleine
- UV-geschützt
- inkl. Alu-Stativ

Material: Aluminium; Maße (B x H): 110 x 150 cm; Packmaß: 80 x 26 x 16 cm; Gewicht: 1,8 kg

430/019 52,50

✓ ø 40 mm



Inklusive Schraubheringen und Wäscheklammern

💡 Inklusive praktischer Tasche!



**CHINCHILLA****Das Versprechen**

Mehr Nachhaltigkeit im Alltag mit plastikfreien Produkten von Chinchilla

Plastikfrei

Nicht nur die Produkte kommen ohne Plastik aus: Auch die Verpackungen sind plastikfrei – vom Füllmaterial bis zum Klebeband.

Nachhaltig

Die Produkte bestehen aus nachhaltigen Rohstoffen und sind 100 % biologisch abbaubar, recycelbar & heimkompostierbar.

**Seifendose Terralene**

Seifendose aus 100 % Terralene®, einem biologisch abbaubaren Biokunststoff mit Zuckerrohr. Bietet genug Platz für eine Seife in handelsüblicher Größe. Natürlich, vegan, recycelbar – die nachhaltige Alternative für Reisen, Camping und für zu Hause.

Maße (L x B x H): 11,5 x 8,5 x 5 cm

550/861 7,30**Seifensäckchen Sisal**

Seifensäckchen aus natürlichem Sisal und Baumwolle. Im 2er Set. Die plastikfreie Lösung zum Einseifen und Aufbewahren von Seifen und festen Shampoos. Wiederverwendbar und waschbar bei 30 °C. Biologisch abbaubar und kompostierbar.

550/860 6,20**Abschminkpads**

Zehn nachhaltige waschbare Pads aus 100 % natürlicher Holzzellulose und Baumwolle zum Abschminken. Inkl. Dose zur Aufbewahrung und Wäschenetz.

550/862 14,-**Trocknerbälle Nepal**Die Trocknerbälle aus 100 % neuseeländischer Schafwolle nehmen überschüssige Feuchtigkeit auf, verkürzen die Trockenzeit um bis zu 40 % und sparen so Zeit, Geld, Strom und CO₂. Die Wäsche wird aufgelockert und dadurch weich und fluffig. Inhalt: 6 Stück**550/866 18,-****Zahnbürste**

Die biologisch abbaubare Zahnbürste aus einem Biokunststoff aus Weizenstroh mit Borsten aus Rizinusöl ist die umweltfreundliche Alternative zu herkömmlichen Plastikzahnbürsten.

1 Stück **550/850 2,50**
6 Stück **550/851 12,-****Zahnseide vegan**

Die plastikfreie Zahnseide aus Maisstärke und Candelillawachs ist zu 100 % vegan. Im Glasflakon zum Nachfüllen.

1 Stück **550/852 6,20****Zahnseide Nachfüllpackung**2 x 30 m Refill
2 Stück **550/853 7,30****Spülbürste**

Die nachhaltigen, plastikfreien Spülbürsten aus Buchenholz und Naturfaserborsten (Agave) sind strapazierfähig und hitzebeständig. Die Bürstenköpfe können auf dem Biomüll entsorgt werden.

Inhalt: 1 Griff und 3 Wechselköpfe.

550/867 13,50**Spülbürsten-Wechselköpfe**4 Stück **550/868 11,50****Spülschwämme**

Die wiederverwendbaren Schwämme aus Luffa & Baumwolle sind die plastikfreie Alternative zu herkömmlichen Haushaltsschwämmen. Die 7 Spülschwämme werden in zwei verschiedenen Größen geliefert. Mit Aufhängeschlaufe und kompostierbar.

550/865 14,50

Ersetzen bis zu 2700 herkömmliche Papiertücher!

Küchenrolle

Die waschbare Küchenrolle aus 100 % natürlicher Holzzellulose und Baumwolle kann mehrmals verwendet werden. Flexibel als Spültuch, Putzlappen, Geschirrtuch, Abwaschlappen oder Reinigungstuch einsetzbar. 12 Tücher auf einer Rolle – ersetzen bis zu 2700 herkömmliche Papiertücher. Bei 60 °C in der Spülmaschine oder Waschmaschine waschbar.

550/872 14,50




CHINCHILLA

Rasierhobel

Die ökologische und ressourcenschonende Alternative zu herkömmlichen Plastik- und Einwegrasierern. Aus Oliven- bzw. Buchenholz und Metall. Inkl. Jute-Beutel zur Aufbewahrung und 10 Ersatzklingen!

Olive	550/856	29,50
Buche	550/857	31,50

Ersatz-Rasierklingen

10 Stück	550/858	3,40
50 Stück	550/859	12,50



truemorrow

Deo Stick

Der rundum nachhaltige Deo Stick ist erfrischend sanft, aus natürlichen Zutaten gefertigt und mit Bio-Ölen verfeinert. Er ist extrem ergiebig, 100 % vegan und frei von Aluminium, Palm- und Mineralöl und Mikroplastik.

Kokosnuss-Mandel	450/253	12,50
-------------------------	----------------	--------------



truemorrow

Hand- und Hautpflegeseife

Die nachhaltige Seife mit hochwertigen Bio-Ölen reduziert Rötungen und spendet Ihrer Haut Feuchtigkeit. Für den gesamten Körper geeignet. Vegan und frei von Silikonen, Mikroplastik, Palm- und Mineralöl.

Orange-Granatapfel	450/254	8,30
Rose-Vanille	450/255	8,30



truemorrow

Bambus-Zahnbürste Mittel

Die nachhaltige Bambuszahnbürste mit abgerundeten Kanten hat einen schmalen Hals und einen natürlich antibakteriell wirkenden Griff mit Kokosöl-Beschichtung. Sie ist 100 % BPA-frei, vegan und umweltfreundlich.

450/257	3,-
----------------	------------



CHINCHILLA

Peelinghandschuh

Der Peelinghandschuh aus hochwertiger Bio-Baumwolle & Hanf ist die natürliche, vegane & nachhaltige Alternative zu herkömmlichen Peelings mit Mikroplastik.

1 Stück	550/863	10,50
2 Stück	550/864	15,-



GROOVY GOODS

Ökologisches Schwammtuch

Die nachhaltig hergestellten Schwammtücher aus 70 % Zellulose und 30 % Baumwolle sind mit wasserbasierter Farbe bedruckt. Die Tücher sind für die Waschmaschine geeignet und 100 % kompostierbar.

Alpaca	550/801	3,10
Avocado	550/802	3,10



GROOVY GOODS

i Als Ablage nutzbar!

Luffa-Schwamm

Das Multitalent aus 100 % Luffa eignet sich als Spülschwamm und als Ablage. Unbehandelt und kompostierbar.

550/807	5,00
----------------	-------------



CHINCHILLA

Wattestäbchen

Wattestäbchen aus Bambus und 100 % biologischer Baumwolle sind die plastikfreie & nachhaltige Alternative zu herkömmlichen Wattestäbchen aus Plastik. Komplet biologisch abbaubar und kompostierbar.

200 Stück	550/854	4,10
800 Stück	550/855	14,50



GROOVY GOODS

Gefahr!, H315, H318, EUH208

Allzweckreiniger seifenfrei

Der biologisch abbaubare, seifenfreie, feste Reiniger ist 100 % pflanzlich, vegan und frei von Palmöl, Silikonen, Mikroplastik, Mineralöl sowie Farb- & Konservierungsstoffen.

Natural	550/805	5,20
Lemongrass	550/806	5,20




GROOVY GOODS

+ Zubehör

Aufbewahrungsbeutel

Einfach ankreuzen, welcher Reiniger sich darin befindet. Aus Bio-Baumwolle.

550/800	3,90
----------------	-------------



GROOVY GOODS

Gefahr!, H315, H318, EUH208

Spülmittel seifenfrei

Das biologisch abbaubare, seifenfreie, feste Spülmittel ist zu 100 % pflanzlichen Ursprungs, vegan und frei von Palmöl, Silikonen, Mikroplastik, Mineralöl sowie Farb- & Konservierungsstoffen.

Natural	550/803	5,20
Lemongrass	550/804	5,20



Mikrofaser-Reinigungstücher

Material: 13 % PA Polyamid, 87 % PES Polyester;
Inhalt: 3 Stück; Maße (LxB): 40x35 cm

430/270 **3,90**

NEU

MADE IN GERMANY



Geruchs- und Fleckenentferner Bactador

Mit der Bactador Mikrobiologie werden Gerüche und Flecken wirklich dauerhaft und porentief entfernt. Ideal für den zuverlässigen Einsatz im Camper, Caravan, Auto oder Zelt.

Endlich dauerhaft geruchsfrei

- dauerhafte Geruchsentfernung durch natürliche Bactador Mikrobiologie
- zuverlässig bei hartnäckigsten Gerüchen (Urin, Kot, Erbrochenem u. v. m.)
- die Alternative zu chemischen Reinigern
- angenehmer Frischduft
- dermatologisch mit „Exzellent“ getestet

100 ml Spray	450/472	6,80
750 ml Spray	450/471	14,-
1 l Konzentrat	450/470	19,50
10 l Konzentrat	450/473	95,-

Zum Waschen von Körper, Haaren, Kleidung oder Geschirr!

Bio-Outdoor-Seife

Die Bio-Seife von Pharmavoyage ist eine Allzweck-Seife für den Outdoorbereich, die biologisch abbaubar ist und somit problemlos in der Natur verwendet werden kann. Sie ist der ideale Begleiter für Wandertouren, beim Camping oder auf Reisen und eignet sich zum Waschen von Körper, Haaren, Kleidung oder Geschirr. Die Bio-Seife hat einen dezenten aber angenehmen Geruch und kann sowohl mit Süß- als auch mit Meerwasser verwendet werden.

100 ml **450/250** **9,50**



awiwa Geschirrtuchset

Die fusselfreien Mikrofaser-Geschirrtücher eignen sich perfekt für Ihren Campingurlaub, denn sie sind leicht, haben ein kleines Packmaß und trocknen viel schneller als Tücher aus Baumwolle oder Leinen. Die Tücher sind extrem saugstark, sehr strapazierfähig und mit einer praktischen Schlaufe zum Aufhängen ausgestattet.
Material: 88 % PA Polyamid, 12 % PES Polyester;
Inhalt: 3 Stück; Maße (LxB): 50x70 cm

550/201 **16,50**

Vegan, biologisch abbaubar und ohne Tierversuche.



Tipp

MADE IN GERMANY

1 | Haushaltsreiniger live

Sauberkeit geht auch ohne Chemie: awiwa live ist ein mikrobiologischer Haushaltsreiniger und Geruchsentferner. Er reinigt gründlich, riecht angenehm frisch und schont Farben sowie empfindliche Materialien. Er kann auf allen wasserträglichen Oberflächen eingesetzt werden und entfernt auch Rückstände, die herkömmliche Reiniger nicht erreichen. Ein Liter Konzentrat ergibt bis zu 50 Liter Anwendungslösung. PH-neutral und unbedenklich für Mensch, Tier und Umwelt.

1000 ml **450/496** **19,-**

2 | Handpflümmittel Shine

Awiwa shine Handpflümmittel mit frischem Bergamotte-Rosmarinduft ist besonders kraftvoll gegen Fett und Schmutz und zudem schonend zur Haut. Die milde Formulierung reinigt strahlend sauber und sorgt für glänzendes Geschirr ohne Wasserflecken. Sehr ergiebiges Konzentrat auf Basis pflanzlicher Tenside. Vegan, ohne Tierversuche, ohne Mikroplastik und leicht biologisch abbaubar.

500 ml **550/320** **4,10**



awiwa Bambustücher Set

Die robusten Bambus-Reinigungstücher absorbieren besonders viel Staub und Schmutz. Die Bambusfasern haben eine natürliche antibakterielle Wirkung und sind besonders umweltfreundlich.
Set enthält: 2 Vorreinigungstücher mit Scheuerseite (25 x 20 cm) zur hartnäckigen Schmutzentfernung und 3 Reinigungstücher (48 x 36 cm) für glatte Flächen.

Material: 16 % Polyamid, 18 % Bambus, 66 % PES Polyester; Inhalt: 5 Stück **550/219** **21,-**

Tipp

gumex
serves great moments



Gefahr! H302, H318



Melamin Reiniger

Entfernt schonend und ohne zu scheuern Tee- und Kaffeeflecken von Tassen, Untertassen, Besteck etc. Ideal für Melamingeschirr!

350 g **550/750** **8,30**



Camperhaushalt



1



mit Gummiborsten



Ausziehbar: 69 – 124 cm

2




Ausziehbar: 90 – 127 cm

3



klappbar

mit Kehrschaufel



Ausziehbar: 57 – 107 cm

Stiellänge: 75 cm



4



5



Ausziehbar: 69 – 125 cm

BEST SELLER



1 | Gummibesen

Der Besen besteht aus einem teleskopierbaren Besenstiel (max. 124 cm) und einem Gummiborstenkopf mit Wasserabziehkante. Haare und Flusen haben keine Chance mehr. Ausziehbar: 69 – 124 cm; Gewicht: 560 g **610/916 11,-**

2 | Profi Besen mit Stiel

Besen mit Teleskopstiel. Die gewellten Borsten aus Polypropylen sind praktisch unverwüstlich, unverrottbar und abwaschbar. Ausziehbar: 90 – 127 cm; Gewicht: 544 g **610/923 19,50**

4 | Zelt-Besen

Besen aus Reisstroh gebunden. Mit 75 cm langem Holzstiel. Länge: 100 cm; Gewicht: 293 g **610/921 10,-**

5 | Besen Franky

Genialer Klappbesen, ideal für alle Camper. Dank speziellem Mechanismus kann die Bürstenbreite mit einem Handgriff verdoppelt werden. Teleskopierbarer Alu-Stiel. Hochwertige, kompakt verstaubare Ausführung mit passender Kehrschaufel. Ausziehbar: 69 – 125 cm; Maße (LxB): 125x26 cm; Gewicht: 450 g **610/927 29,50**

3 | Teleskopbürste mit Kehrschaufel

Besen, Handbesen und Kehrschaufel in einem, platzsparend zu verstauen, klappbar, ausziehbar und arretierbar. Ausziehbar: 57 – 107 cm; Maße (BxH): 16,5x57 cm; Gewicht: 616 g **610/919 38,50**

Information

Ideal zum Aufkehren von Haaren und Entfernen von Spinnennetzen! Nach dem Entfernen einfach unter laufendes Wasser halten und die Kehrgarnitur ist gereinigt!



Gummi-Kehrgarnitur

Handbesen mit Schaufel. Der Handbesen eignet sich besonders gut für Teppiche und Polster. Die Gummiborsten des Handbesens nehmen sehr gut Haare und Staub auf. Der Handbesen ist ca. 19 cm, die Schaufel 33 cm lang. Arbeitsbreite: 23 cm. Mit Aufhäng-Öse zum ordentlichen Verstauen. Maße (LxBxH): 33x22x10 cm; Gewicht: 200 g **610/917 8,30**



Kehrset Tidy

Moderne Mini-Kehrset bestehend aus Handfeger und Kehrschaufel. Platzsparend verstaubar. Maße (BxHxT): 18x4,5x21 cm; Gewicht: 160 g **610/918 8,30**



Kehrset Scoopy

Kunststoff-Kehrset mit breiter Schaufel. Ein sehr nützliches Utensil für alle, die mit dem Wohnwagen oder Reisemobil unterwegs sind. Maße (BxHxT): 23,5x10x34 cm; Gewicht: 175 g **610/929 12,50**

Camperhaushalt

BEST
SELLER
★**i** zur Montage an
einer Schranktür**Abfallbehälter Pillar XL**

Der Kunststoff-Abfallbehälter ist ideal, um kleinere Abfälle in Wohnmobilen, Wohnwagen oder Booten zu entsorgen. Der Deckel verhindert die Verbreitung schlechter Gerüche. Einfache Montage mittels Verschraubung einer Montageleiste an Wänden und Schranktüren oder einer Spezialhalterung, die das Einhängen an das Rundrohrgestell von Küchenboxen ermöglicht. Für 10 Liter Müllsäcke.

Material: Thermoplast; Maße (B x H x T):

31,5 x 31,5 x 18 cm; Gewicht: 476 g

430/056**26,-****Praktisch und
platzsparend!****Müllbeutelhalter Snapster**

Sehr praktischer und platzsparender Müllbeutelhalter. Mit selbstverschließendem, flexiblem Befestigungsrahmen, der unangenehme Gerüche und lästige Insekten fernhält. Einfacher, schneller Einbau an Türen und Wänden. Bestens geeignet für Freizeitfahrzeuge und Boote.

Material: Kunststoff; Maße (B x H x T): 37,5 x 2,5

x 12,5 cm; Gewicht: 100 g **430/057** **11,50****inklusive
10 Müllsäcken****Mülleimer Bio Boy Kompakt**

Kann in 3 verschiedenen Höhen zusammengesteckt werden. Max. H: 66 cm. Für 50 Liter Müllsäcke. Inkl. 10 Müllsäcken. Farbe: farbig sortiert; Material: Kunststoff; Maße (B x H x T): 32,5 x 66 x 28,5 cm; Packmaß: 33 x 28 x 7 cm; Gewicht: 650 g **430/067** **15,50**

Lieferung
ohne Mülltüten**Müllsackständer Light silver**

Der Müllsackständer ist sekundenschnell aufgebaut und nutzbar für Müllsackgrößen von 60 – 120 Liter. Steckbeine mit verstärktem Profil für absolute Standfestigkeit. Geschlossener Boden für einwandfreie Hygiene. Material: Kunststoff; Maße (B x H x T): 40 x 75 x 35 cm; Gewicht: 1,49 g

430/066**42,-****NEU****Abfalleimer Collaps**

Der faltbare Abfalleimer Collaps lässt sich bequem auf ein kleines Packmaß verkleinern, so dass er wenig Platz einnimmt. Durch seinen Deckel bleiben unangenehme Gerüche im Eimer. Material: Kunststoff; Fassungsvermögen: 8 l; Packmaß: 30 x 27 x 10 cm; Gewicht: 500 g

430/095**26,-****NEU****i** mit Sensor**Faltbarer Abfalleimer mit Sensor**

Praktischer, faltbarer Abfalleimer mit Infrarotsensor. Dieser sorgt dafür, dass sich der Eimer automatisch öffnet, sobald Sie Ihre Hand in einem Abstand von 20 cm über den Eimer halten. Er schließt sich selbstständig nach ca. 5 Sekunden. Ideal für Camping, Boote oder zu Hause. Wird mit zwei nicht enthaltenen AA Batterien betätigt.

Material: PP Polypropylen, ABS Acrylnitril-

Butadien-Styrol; Fassungsvermögen: 8,5 l

Maße (H x ø): 30,5 x 25 cm;

Packmaß: 25 x 25 x 11,5 cm; Gewicht: 1,05 kg

430/023**42,-****NEU**

flexiMAGS.

**Abfallbehälter flexiMAGS**

Mit zwei Magneten ø 66 mm. Aus superdichtem Stoff, UV-beständig, faltbar & waschbar. Besteht die Oberfläche, an der Sie die Magnete befestigen wollen, nicht aus Stahl, bestellen Sie bitte zusätzlich das passende Magnetboard 40 x 7 cm (610/423).

Fassungsvermögen: 11,25 l;

Maße (B x H x T): 27,5 x 29,5 x 17,2 cm;

Packmaß: 28 x 28 x 10 cm; Gewicht: 1,1 kg

610/439**105,-**



Resty Mülltrenner

Mülltrennung leicht gemacht – der Resty überzeugt durch variablen Einsatz auf kleinem Raum. Mit drei Befestigungsoptionen ist er für In- und Outdoor bestens geeignet. Schnell auf- und abgebaut. Geeignet für 10 Liter Müllbeutel.

Lieferumfang: Resty Mülltrenner inkl. 30 Müllbeuteln à 10 Liter.

Material: Kunststoff; Fassungsvermögen: 10 l; Maße(BxHxT): 15x8,1x20,3 cm; Gewicht: 196 g
430/010 20,-



+Zubehör

Aufstellstab Resty **430/006 8,30**
Bodenhülse **610/119 11,50**

3 x 10 l

Mülltrennung
im Kleinen!



CURVER

6 l

✓ Ideal für
Ihren Biomüll.



CURVER

10 l

💡 Deckelgelenk
erlaubt Verwendung
als Klapp- oder
Schwingdeckel.



BRUNER
OUTDOOR IN MOTION

30 l

Abfalleimer Plitter

Klappbarer Abfalleimer aus Kunststoff. Im zusammengeklappten Zustand sehr platzsparend. Aufgeklappt hat der Abfalleimer ein Volumen von 30 Litern. Material: Kunststoff; Fassungsvermögen: 30 l; Maße(BxHxT): 32x38,5x27,5 cm; Packmaß: 38x33x5,5 cm; Gewicht: 1,65 kg

430/092 23,-

Bio Box Lisa

Die Sammelbox für Bioabfälle und Kompost, mit Henkel und integriertem Deckel. Material: Kunststoff; Fassungsvermögen: 6 l; Maße(BxHxT): 25,7x23,9x20,1 cm; Gewicht: 280 g

430/099 10,-

Mülleimer Flip Bin 10

Mehrzweck-Abfallbehälter, der überall in Caravan seinen Einsatz findet. Er passt perfekt in jeden Caravan. Der Deckel besitzt eine Schwing- und Klappfunktion. Material: Kunststoff; Fassungsvermögen: 10 l; Maße(BxHxT): 23,5x35x18,9 cm; Gewicht: 411 g

430/097 15,50



koziol
Outdoor & Camping



MADE IN GERMANY

3 l



Abfalleimer Bibo

Der Abfalleimer BIBO sieht schick aus, bietet reichlich Platz für Küchenabfälle und lässt sich mit seinem Deckel hygienisch verschließen.

Material: PP Polypropylen, FSC Holz; Fassungsvermögen: 3 l; Maße(BxHxT): 22,5x16x20,8 cm; Gewicht: 285 g
430/106 19,-



BRUNER
OUTDOOR IN MOTION

3,5 l

📄 inklusive
20 Müllbeuteln

Abfalleimer Trapsy

Praktischer Abfallbehälter mit vielfachen Einsatzmöglichkeiten: Freizeitfahrzeug, Camping, Küche, Bad u. v. m. Der Klemmrahmen ist komplett aus Kunststoff gefertigt. Clevere Einhandbedienung dank Abfallbeutel-Klemmrahmen mit geruchsfestem Schnappdeckel. Einfache Montage. Im Lieferumfang sind 20 Müllbeutel enthalten.

Material: Kunststoff; Fassungsvermögen: 3,5 l; Maße(BxHxT): 13,9x4,5x10,5 cm; Gewicht: 850 g
430/105 8,30



BRUNER
OUTDOOR IN MOTION

BEST SELLER

5,5 l

Abfallbehälter Pillar

Abfallbehälter mit Deckel. Modernes, funktionelles Design. Ideal, um kleinere Abfälle in Wohnmobilen, Wohnwagen oder Booten zu entsorgen. Der gut schließende Deckel verhindert die Verbreitung schlechter Gerüche. Aus hochwertigem Kunststoff gefertigt. Einfache Montage mittels Doppelklebeband oder Verschraubung. Zum Entleeren einfach aushängen. Material: Thermoplast; Fassungsvermögen: 5,5 l; Maße(BxHxT): 26,5x30x12 cm; Gewicht: 380 g

430/068 17,50



Mit voller Power gegen den Schmutz!

Zentralstaubsauger CV 1004

BEST SELLER

Das Staubsaugersystem CV 1004 von Dometic holt mit Power den Schmutz aus jeder Ritze, hat aber nur die Größe eines Schuhkartons. Daher lässt es sich perfekt in ungenutzte Staufächer integrieren. Der Saugschlauch kann direkt in der Zentraleinheit oder alternativ in der externen „Steckdose“ benutzt werden. Bei Einstecken des Saugschlauches in die Steckdose startet das Gerät automatisch, beim Herausziehen schaltet es ab.

- hohe Saugleistung und effiziente Reinigung der Luft
 - geringe Abmessungen der Zentraleinheit
 - Saugschlauch kann an 2 verschiedenen Stellen eingesteckt werden (z. B. externe Düse verbaut in der Garage des Wohnmobils)
 - große Reichweite dank 12 m Saugschlauch
 - diverse Bürsten und Düsen im Lieferumfang
- Nennspannung: 230 V; Nennleistung: 950 W; Maße(BxHxT): 29,8x17,5x17,1 cm; Packmaß: 61x36x19 cm; Gewicht: 2,7 kg

324/014 577,50



DOMETIC
The Power

+Zubehör



Staubsaugerbeutel

Staubsaugerbeutel (5 Stück) für das zentrale Staubsaugersystem Dometic CV 1004.
Inhalt: 5 Stück

324/016 60,-

TRISTAR



Ohne Staubsaugerbeutel. Sparen Sie Zeit und Geld!

Tristar SZ-2010 Stielstaubsauger

Der kabellose Tristar SZ-2010 Akku-Stielstaubsauger ist kompakt, leicht und hat dank Multizyklonsystem eine exzellente Saugleistung. Dank kompakter Abmessungen lässt er sich problemlos verstauen. Außerdem ist der Stielstaubsauger auch als Handstaubsauger verwendbar. Der Staubbehälter hat 1,5 l Fassungsvermögen und lässt sich einfach und hygienisch im Mülleimer entleeren. Das Teleskoprohr ist einstellbar. Dank des umfangreichen Zubehörs können Sie die jeweils richtige Bürste zum Absaugen verschiedener Oberflächen wählen. Motorbetriebene Bürste zur Reinigung aller Böden. Betriebszeit ca. 40 min.

Nennleistung: 100 W; Nennstrom: 22,2 A; Maße (B x H x T): 27,5 x 70 x 14,5 cm; Gewicht: 2,45 kg

324/018 117,50

NEU

Lade-LED-Anzeige

Genius
Einfach genial!

Leistungsstark, effizient und platzsparend!



Quick-Clean-Funktion für eine einfache Entleerung



Handstaubsauger Invictus One 1.0

Maximale Power im Handformat. Der Invictus One ist ein kompakter, federleichter, kabelloser Handstaubsauger mit einem Hochleistungs-BLDC-Motor. Mit seiner 2,5-fachen Saugkraft sorgt er für Tiefenreinigung auf allen Oberflächen und auf allen Polstermöbeln. Der Invictus One ist immer und überall einsetzbar. Egal, ob Schmutz auf dem Sofa, im Auto oder an schwer zugänglichen Stellen wie Schränken, dieser Staubsauger erreicht jede noch so kleine Nische. Set 9-tlg.

Nennspannung: 230 V; Nennleistung: 90 W; Maße (L x B x H): 41,8 x 7,3 x 3,7 cm; Packmaß: 44 x 16 x 10 cm; Gewicht: 930 g

324/005 95,-



Perfekt für Ihr Freizeitfahrzeug.



12 V, 120 W

Reise-Haartrockner Monsun

Sehr nützlicher Reise-Haartrockner. Modernes Design mit platzsparendem Klappgriff. Langlebiges Kunststoffgehäuse. Komplett mit Ein-/Aus-Schalter, Zigarettenanzünderstecker und abnehmbarer Quetschdüse. Eine praktische Tragetasche ist im Lieferumfang enthalten. Nennspannung: 12 V; Nennstrom: 10 A; Nennleistung: 120 W; Maße (B x H x T): 7 x 18 x 15 cm; Gewicht: 320 g **324/004 25,-**



Perfekt für den Campingplatz.



230 V, 800 W

Reise-Haartrockner Sciroque NG

Kompakter Reiseföhn mit platzsparendem Klappgriff. Sowohl mit 230 V als auch 110 V Spannung betreibbar. Gehäuse aus widerstandsfähigem Kunststoff. Mit praktischer Aufbewahrungstasche. Nennspannung: 230 V; Nennleistung: 800 W; Maße (B x H x T): 14,3 x 19 x 5 cm; Gewicht: 300 g **324/007 26,-**

Dampfbügeleisen Mini

Passt in jeden Koffer. Das handliche Dampfbügeleisen liegt perfekt und leicht in der Hand und bietet durch seinen besonders geformten Griff eine effektive Kraftübertragung. Inkl. Messbecher und Aufbewahrungsbeutel. Umschaltbar zwischen 230 V und 110 V. Nennspannung: 110 V, 230 V; Maße (B x H x T): 13,5 x 7,3 x 7,8 cm; Packmaß: 14,5 x 14 x 9 cm; Gewicht: 570 g

452/131 41,50



Zubehör



Bügeleisen-Ablage Mini

Die Bügeleisen-Ablage bietet eine flexible Möglichkeit zum kurzfristigen Abstellen des heißen Dampfbügeleisens Mini. Für einen sicheren Stand. Farbe: grau; Material: Silikon; Maße (B x T): 15 x 10 cm; Packmaß: 17 x 13 x 1 cm; Gewicht: 50 g **452/132 7,70**



kompaktes Format



Autostaubsauger PowerVac

Kabelloser Autostaubsauger. Der integrierte Akku erlaubt eine Betriebsdauer von ca. 18 Minuten bevor der PowerVac mit dem mitgelieferten Netzteil geladen werden muss. Bei Erreichen der vollständigen Ladung schaltet sich das Netzteil automatisch ab. Das als Nass-/Trockensauger nutzbare Gerät verfügt neben einem 3,8 Liter fassenden Schmutzbehälter über einen wiederverwendbaren Stofffilter. Beide können einfach abgenommen werden. Lieferung erfolgt mit Saugschlauch, Polsterdüse, Aufsatzbürste, Fugendüse und Trageriemen. Nennleistung: 90 W; Maße (B x H x T): 27 x 32 x 19,8 cm; Gewicht: 2,2 kg

324/003 145,-



inkl. Polsterdüse, Aufsatzbürste und Fugendüse



Nass- und Trocken-Krümelsauger

Handstaubsauger Wet & Dry

Nass- und Trocken-Krümelsauger mit ergonomischem Handgriff. Der Handstaubsauger verfügt über eine Bürste und eine Düse zum Aufnehmen von Flüssigkeiten und ist mit einer Wandhalterung ausgestattet. Der Filter lässt sich leicht reinigen.

Nennspannung: 12 V
Nennleistung: 45 W
Maße (B x H x T): 38 x 13 x 11,5 cm
Gewicht: 1,1 kg **324/006 52,50**

- Nass-/Trockensauger
- Luftdruck: 2,5 kPa
- Möglichkeit der Wandbefestigung
- Geräuschpegel: 60 dB
- waschbare Filter
- auch für Camping geeignet
- schnurlose Anwendung 15 Minuten
- Kontrolllampe
- An-/Aus-Schalter
- transparenter Staubbehälter
- Inhalt: 0,5 l





Zubehör



Tasche Ecomat 2000 gepolstert

Sichere Aufbewahrung für Ihren Ecomat mit Tragegriff und separatem Innenfach für Filter und Anleitung. Maße (B x H x T):

195 x 195 x 195 mm; Gewicht: 170 g
322/506-1 35,50



Filtermatten Ecomat 2000

Durch rechtzeitigen Austausch der Filtermatte lässt sich eine Reduzierung der Heizleistung verhindern. 5er-Set.

Maße (B x H x T): 11 x 0,3 x 11 cm; Gewicht: 10 g **322/506-2 10,50**



Standplattform Ecomat 2000

Für die sichere Verwendung auf weichen Untergründen.

Maße (B x H x T): 16 x 1 x 16 cm; Gewicht: 200 g **322/506-3 45,-**

ECOMAT2000

Das Premium Heizgerät *swiss designed made in Germany*

Das Premium Heizgerät

Angenehme Wärme für Caravan, Boot, Wintergarten und Wohnung.

Der Ecomat lässt sich auf drei verschiedenen Leistungsstufen betreiben (450/750/1800 W mit Absicherungen von 2/4/10 A) und ist daher auch an schwach abgesicherte Leitungen anschließbar. Über den elektronischen Thermostat lässt sich die Temperatur stufenlos regeln.

Keramik Hezelement

Das PTC-Heizregister erzeugt angenehme Konvektionswärme und trocknet die Luft nicht aus.



Frostwächter-Funktion

Hält die Temperatur zuverlässig über dem Gefrierpunkt und verhindert Frostschäden.



Abschalt-Automatik

Ob in der Wohnung, auf dem Boot oder beim Camping, der Ecomat 2000 stellt sich automatisch ab, wenn er kippt.



Fast überall anschließbar

Viele Campingplätze und Bootsanlegestellen haben nur 500 W. Kein Problem mit dem Ecomat 2000!



Sicher

Im Ecomat 2000 gibt es keine glühenden Bauteile, somit ist die Brandgefahr stark reduziert.




Flüsterleise

Auch für den Dauerbetrieb geeignet und dank des Metallgehäuses ohne unangenehme Ausdünstungen.



Gewicht: 2,32 kg



Kontroll-Leuchten: Heizen/Leise/Plus

Leise-Funktion mit Ruhezustand

PLUS-Funktion für schnelle Wärme

	•	–	–
	•	–	–
	2	1	–
322/036	447,50	322/506	367,50
		322/505	337,50



1 | Terrassenstrahler Fuji



Die elektrische Camping-/Terrassen-Heizleuchte zum Aufhängen spendet Wärme in kalten Sommernächten und strahlt außerdem ein angenehmes Licht ab. Sofort Wärme – sicher und bequem. Geruchlose Wärme. Für drinnen und draußen. 600 W oder 1500 W. Kabellänge 190 cm. Nennspannung: 230 V; Nennleistung: 1500 W; Maße (ø): 42,5 cm; Gewicht: 1,6 kg
322/500 162,50

2 | Elektroheizung Quartz



Dieser praktische 800-W-Heizofen ist bestens zum Campen geeignet. Die Kippschutzvorrichtung sorgt dafür, dass sich das Heizgerät ausschaltet, falls es versehentlich umkippt. Mit 2 einstellbaren Heizstufen. An-/Aus-Schalter mit Kontrollleuchte. Nennspannung: 230 V; Nennleistung: 800 W
Maße (L x B x T): 36 x 13 x 29 cm; Gewicht: 960 g **322/516 26,-**

3 | Elektroheizung Keramik



Praktischer 1500-W-Heizofen mit Schwing-Funktion. Mit dem regelbaren Thermostat lässt sich der Ofen individuell einstellen. Die Kippschutzvorrichtung sorgt dafür, dass sich das Heizgerät ausschaltet, falls es versehentlich umkippt. Drei einstellbare Leistungsstufen. Überhitzungsschutz und Kontrolllampchen. Mit praktischem Griff. Nennspannung: 230 V; Nennleistung: 1500 W; Maße (B x H x T): 20,6 x 29 x 16,1 cm; Gewicht: 1,56 kg
322/511 42,-



PRO CAR
AUTO- UND BOGENTECHNIK

MADE IN GERMANY



Nennspannung: 230 V

Heizgewebe

Das weniger als 1 mm dünne Heizgewebe ist flexibel und ideal geeignet zur Erwärmung von Flächen, Teppichen und allen Materialien, die für Fußbodenheizung ausgelegt sind. Das Glasfaser-gewebe besteht aus wärmeleitenden Karbonfasern, die in wenigen Minuten eine angenehme Wärme erzeugen.

Das Heizgewebe ist auf Anfrage auch in verschiedenen Sondergrößen und in 12 V zu erhalten. Standardbreite: 50 cm.

Maße (B x T)	Art-Nr.	Watt	Preis
100x50 cm	80 W 322/556	80 W	137,50
150x50 cm	80 W 322/557	80 W	190,-
100x75 cm	80 W 322/558	80 W	182,50
150x75 cm	120 W 322/559	120 W	255,-



Heizteppich

Einfach auslegen und die Wärme genießen. Die hochwertigen Heizteppiche sind in 2 Standardgrößen (andere Standardgrößen auf Anfrage) und 4 Farben erhältlich.

- für Reisemobil, Caravan, Büro oder zu Hause
- kurze Anlaufzeit (ca. 10 min.)
- wohlige Fußtemperatur bis ca. 30 °C
- pflegeleichter, schmutzabweisender Flor
- für 12 Volt oder 230 Volt
- inklusive Anschlusskabel (je nach Ausführung)

Maße (L x B): 60 x 40 cm

Nennspannung: 12 V; Nennleistung: 25 W

hellbraun	322/540	102,50
dunkelbraun	322/529	102,50
grau	322/535	102,50
anthrazit	322/550	102,50

Nennspannung: 230 V; Nennleistung: 25 W

hellbraun	322/542	102,50
dunkelbraun	322/530	102,50
grau	322/536	102,50
anthrazit	322/551	102,50

MADE IN GERMANY



Material: PP Polypropylen

Maße (L x B): 60 x 100 cm


Nennspannung: 12 V; Nennleistung: 70 W

hellbraun	322/541	177,50
dunkelbraun	322/531	177,50
grau	322/537	177,50
anthrazit	322/552	177,50

Nennspannung: 230 V; Nennleistung: 70 W

hellbraun	322/543	177,50
dunkelbraun	322/532	177,50
grau	322/538	177,50
anthrazit	322/553	177,50


JOKERAREA®



Infrarotheizmatte

Die Infrarotheizmatte erwärmt durch die Infrarotstrahlung nicht die Umgebungsluft sondern die Körper, auf die die Strahlung auftrifft, gleich der Sonnenstrahlung. Infrarot gibt Ihnen natürliche Wärme. Nennspannung: 230 V
Maße (L x B): 60 x 100 cm **322/570** **250,-**

JOKERAREA®




Heizdecke AREA 2 go

Schluss mit kalten Beinen auf den Zuschauerrängen. Dank der mobilen Heizdecke AREA 2 go genießen Sie als Zuschauer das Spiel unabhängig von der Temperatur und fühlen sich, als würden Sie in der Sonne sitzen.

Eigenschaften:

- im Außen- und Innenbereich nutzbar
- hocheffizientes Heizverfahren mit medizinischer IR-C-Strahlung
- abwaschbar, einfach zu reinigen
- mit Gürtelschlaufen zum Aufhängen und Tragen
- optional mit Tragetasche zum Verstauen und Transport

Nennspannung: 5 V; Nennleistung: 15 W;
Maße (L x B x H): 60 x 60 x 1 cm; Gewicht: 300 g



Vorteile:

- innovative Materialien für gleichmäßige Wärmeverteilung
- maximale Energieeffizienz und optimale, objektgerichtete Abstrahlleistung
- natürliche Infrarot-Wärme über Lichtwellen
- bis zu 8 Stunden mobile Wärme
- robuste Stoffe mit spezieller Beschichtung gegen Schmutz und Feuchtigkeit
- saubere Wärme, kein CO₂-Ausstoß, kein Geruch, kein Kondensat

Die Powerbank ist nicht im Lieferumfang enthalten. **322/571** **145,-**



Futter und Wasser immer dabei!



Trinkflasche für Hunde

Trinkflasche für unterwegs. Das Silikonblatt lässt sich zur Ausgabe des Wassers verwenden. Die Flasche passt perfekt in Ihre Tasche oder Ihren Becherhalter im Auto. Nicht spülmaschineneignet. Farbe: hellblau; Inhalt: 0,6 l; Gewicht: 150 g

551/207 14,50



Futterflasche für Hunde

Futterflasche für unterwegs. Das Silikonblatt lässt sich zur Ausgabe des Futters verwenden. Die Flasche passt perfekt in Ihre Tasche oder Ihren Becherhalter im Auto. Nicht spülmaschineneignet. Farbe: hellgrün; Inhalt: 0,6 l; Gewicht: 150 g

551/208 13,50

HINDERMANN



MADE IN GERMANY

Haustierunterlage

Auf der isolierenden Hundematte liegen Ihre vierbeinigen Begleiter komfortabel und bequem. Die weiche Oberfläche, die rutschfeste Unterseite und die polsternde PU-Schaum-Isolierung halten Kälte von unten fern. Leicht zu reinigen und leicht verstaut ist die Thermohundematte drinnen wie draußen der perfekte Platz für Ihr Haustier.

70x50x1,5 cm

Packmaß: 52 x 12 x 12 cm; Gewicht: 300 g
551/216 20,50

100x70x1,5 cm

Packmaß: 52 x 15 x 15 cm; Gewicht: 500 g
551/219 25,50

Camperhaushalt



Tiernapfset faltbar

Das Tiernapfset aus Silikon mit 2 Näpfen ist zusammenfaltbar und in einer schönen Tasche verpackt. Somit ist es ideal für unterwegs. Die Näpfe sind mit Klettverschluss befestigt und leicht von der Tasche zu lösen.

Maße (B x H x T): 33,5 x 8,5 x 16,5 cm; Packmaß: 16,4 x 16,1 x 6,1 cm; Gewicht: 350 g

551/201 24,50



farbig sortiert

Napfunterlage für Haustiere

Die Napfunterlage für Haustiere ist mit einer Anti-Rutsch-Oberfläche ausgestattet, sodass die Schüsseln in ihrer Position bleiben. Die Unterlage hält den Boden um die Schüssel sauber.

Farbe: farbig sortiert; Material: 100 % PES Polyester; Maße (B x T): 40 x 30 cm; Gewicht: 280 g

551/206 3,90

BRUNER
OUTDOOR MOTION



Hundeschüssel Hungry

Hundeschüssel aus hochwertigem Melamin mit Edelstahleinsatz und praktischem Antislip-Ring. Perfekt für den Camper-Hund. Innendurchmesser: 14,5 cm. Maße (H x ø): 6 x 17,5 cm; Gewicht: 400 g

551/200 10,50



friedöla
TAPPE

MADE IN GERMANY

Kofferraum- und Schmutzfangmatte Premium

Die schmutz- und feuchtigkeitsundurchlässige Matte ist vielseitig verwendbar, auch in Haushalt, Werkstatt, Wohnwagen und Boot. Beidseitig einsetzbar, rutschhemmend, leicht zu reinigen und **individuell zuzuschneiden**. Gut geeignet zum Schutz von empfindlichen Gegenständen.

100 % Polyester-Gewebe, Vinylbeschichtung. Farbe: anthrazit; Maße (B x T): 100 x 120 cm; Gewicht: 540 g

551/212 23,-

ideale Luftzirkulation

Hundeliege

Komfortable Unterlage für Haustiere. Das PetBed ist ganzjährig eine perfekte Alternative zu Decke oder Kissen, denn es besteht aus einem klappbaren Gestell, das mit einem Mesh-Gewebe bespannt ist. Vorteil: Luft kann durch die Unterlage zirkulieren. Maße (B x H x T): 76 x 18 x 51 cm; Packmaß: 53 x 38 x 13 cm; Gewicht: 8,3 kg

551/215 52,50





Biodor Pet Animal Spray

Reinigt und entfernt Gerüche von Hinterlassenschaften Ihres Tieres nachhaltig. Die enthaltenen Mikroorganismen dringen tief in Fugen und Ritzen ein und wirken sogar im offenporigen Untergrund und auf Polstern und Textilien bis in die Fasern. Rückstände und Gerüche werden abgebaut, die Ursache wird völlig beseitigt. Sehr gut verträglich für Mensch, Tier und Umwelt.

750 ml **450/457 16,50**



Pet Shampoo

Das Pet Shampoo von awiwa ist ein mikrobiologisches Shampoo für die Fellpflege von Hunden, Katzen und Kleintieren. Ohne Silikone, Parabene und Farbstoffe. Das Shampoo eignet sich für alle Felltypen und neutralisiert unangenehme Gerüche. Dabei stellt es die natürliche Balance zwischen Fell und Haut wieder her. Aufgrund seiner milden Rezeptur mit natürlichen Mikroorganismen reinigt das Shampoo besonders sanft.

250 ml **551/217 10,50**



Hundehandtuch Pet Towel

Egal, ob nach der Badewanne oder nach einem Spaziergang im Regen oder Matsch, mit dem awiwa Hundehandtuch wird Ihr Hund rasch wieder trocken. Das Tuch besteht aus kuschelweicher und sehr saugfähiger Mikrofaser. Es trocknet bis zu 4x schneller als ein normales Frotteehandtuch. Das Tuch ist sehr robust, weich und reißfest. Die sanften Ränder aus Seide und ein abnehmbares Waschetikett verhindern nerviges Kratzen beim Abtrocknen. Maße(BxT): 90 x 60 cm; Gewicht: 285 g **551/218 16,50**



Hundebox Carry Dog

Klappbare Hundehütte aus robustem, wasserdichtem Polyester-Resinat. Große Seitenfenster mit Moskitonetzen ermöglichen eine maximale Durchlüftung. Kann im Wohnmobil, in der Garage oder im Vorzelt Privacy Room eingesetzt werden. Mit praktischer Tragetasche, Teppich und Befestigungsösen. Material: 100 % PES Polyester; Maße(BxHxT): 75x55x49 cm; Packmaß: 78x55x4 cm; Gewicht: 2,8 kg **136/478 97,50**



Hunde-Auto-Sicherheitsgurt

Der Hundegurt schützt den Hund davor, sich bei einem Unfall oder bei plötzlichem Bremsen in ein gefährliches Wurfgeschoss zu verwandeln. Durch den verstellbaren Gurt bietet man dem Hund zudem die passende Bewegungsfreiheit. Somit lenkt Sie Ihr Hund während der Fahrt nicht mehr ab. Der Auto-Sicherheitsgurt ist in den vorhandenen Gurtschlössern verwendbar. Maße(LxH): 78x2,5 cm **551/210 14,-**




Rucksack für Hunde

Der praktische Rucksack speziell für lange Spaziergänge, Ausflüge und Trekking. Der Rucksack lässt sich von vorne öffnen. Durch die anatomische Form, die gepolsterte Rückenpartie und die Schultergurte ist er ein guter Reisebegleiter. Ein Taillengurt sorgt für optimale Gewichtsverteilung. Farbe: blau, schwarz; Maße(BxHxT): 40x43x7 cm; Packmaß: 42,3x34,4x8,7 cm Gewicht: 370 g **551/209 24,-**



PP Hundehering PetPeg

PetPeg ist ein Erdbodenanker mit Stoßdämpfer und Höhenverstellung zum Anleinen von Hunden, Katzen und weiteren Tieren, welcher in sehr vielen Böden eingesetzt werden kann. Zugkraft bis max. 45 kg. Der Stoßdämpfer verhindert, dass sich das angeleinte Tier durch die eigene Kraft verletzt. Länge: 34 cm; Gewicht: 294 g **610/219 21,50**



Hundesitter Elefant

Der Hundesitter Elefant kann ganz ohne Bohren und Montage verwendet werden. Sie fahren nur kurz mit dem Fahrzeug auf den Hundesitter und schon ist dieser einsatzbereit. Erfunden vom Camper für den Camper.

- kein Bohren
- geringes Gewicht
- Edelstahlausführung
- sofort einsatzbereit
- leichte Handhabung
- sicheres Haustier

Maße(BxHxT): 30x4x22 cm; Gewicht: 680 g **214/318 28,50**





Transportbox FF



Stapelbare Kunststoffbox mit zweiteiligem Klappdeckel für einfaches Be- und Entladen. Vollständig geschlossene Seitenwände und Boden. Stabil und bequem stapelbar mit geschlossenem Deckel. Platzsparende Lagerung durch leicht konischen Körper. Offene Kisten können einfach ineinandergeschachtelt werden. Material: Kunststoff

i stabil, robust und nachhaltig

NEU



i neue Größen



Fassungsvermögen: 21 l
Maße (B x H x T): 39,5 x 21,5 x 30 cm;
Packmaß: 39,5 x 30 x 21,5 cm;
Gewicht: 1,32 kg
430/271 12,50

Fassungsvermögen: 32 l
Maße (B x H x T): 39,5 x 32 x 30 cm;
Packmaß: 39,5 x 32 x 30 cm;
Gewicht: 1,49 kg
430/272 14,50

Fassungsvermögen: 60 l
Maße (B x H x T): 59,8 x 32,5 x 39,5 cm;
Packmaß: 60 x 40 x 32 cm;
Gewicht: 3,05 kg
430/260 26,50

Camperhaushalt

NEU

KS Ropes International



UniRope Universalseil

Vielfältig einsetzbares Universalseil. Die durch eine spezielle Flechtmethode entwickelten Lücken im Seil ermöglichen alles vom Sichern von Ladung bis zum Aufhängen einer Hängematte – in nur 3 Schritten und das ganz ohne lästige Knoten! Mit einer Belastungsgrenze von 250 kg stellt das UniRope black eine robuste und innovative Alternative zum normalen Standardseil dar. Farbe: schwarz; Material: PP Polypropylen; Länge: 10 m; ø 8 mm Packmaß: 15,9 x 15,6 x 9,2 cm; Gewicht: 280 g **610/306 15,50**

BEST SELLER

FAWO



Ablagenetz

Zur universellen Montage im Pkw, Reisemobil oder Caravan. Mit Kunststoffrahmen. Inkl. 4 Schrauben-Abdeckkappen. Maße (B x H): 31,6 x 21,5 cm; Gewicht: 73 g

250/654 9,50

NEU

[KiipER]

NEU

[KiipER]



Ablagenetz KiipIT

KiipIT ist ein praktisches Stauraumnetz, z. B. auch um Schrankinhalte zu sichern. Das hochwertige elastische Netz schützt Ihre Alltagsgegenstände vor dem Herausfallen. Besonders leicht zu installieren – an fast jedem Ort. Inhalt: liniertes Netz, 2 Halter inkl. Anleitung, 6 Euroschrauben für 5 mm Lochraster, 6 Holzschrauben 4,5 x 15 mm. Abdeckungen sind nicht im Lieferumfang enthalten. Höhe: 14,5 cm; Tiefe: 1,1 cm; Packmaß: 19,5 x 17,5 x 2,4 cm; Gewicht: 90 g



Ablagenetz KiipER

KiipER ist ein flexibles Aufbewahrungnetz, mit dem Sie Ihre Stauraumbreite selbst festlegen können. Wird verschraubt und kann nur mit Werkzeug demontiert werden. Inhalt: liniertes Netz & angenähte Netzhalter, 2 Konsolen zur Montage, 2 Abdeckungen zur Fixierung des Netzes auf der Konsole, 1 Bohrschablone, 6 Blechschrauben 4,8 x 13 mm, 6 Holzschrauben 5 x 17 mm. Abschlussleiste separat erhältlich. Höhe: 25 cm; Tiefe: 1,5 cm Packmaß: 29,5 x 13,5 x 4,3 cm Gewicht: 190 g

BRUNER OUTDOOR IN MOTION



Gepäckroller Easy

Bequem zu bewegen durch 14,5 cm große Räder und sicheren Kunststoffhandgriff. Transportsicherung durch Gummispannband. Material: lackiertes Stahlrohr Tragfähigkeit: 90 kg; Maße (B x H x T): 35 x 99 x 46 cm; Packmaß: 58 x 34 x 18 cm; Gewicht: 3,3 kg **300/802 31,50**

MADE IN GERMANY



MC Utensilo

MC Utensilo: 2 m schwarze Gummirundschnur inkl. 6 Halterungen (silber), Patentverbinder, Gebrauchsanleitung. Anpassbare Montage für Zeitschriften, Postkarten, Fotos, Spielzeug etc. Schrauben nicht enthalten. Gewicht: 72 g **250/656 20,50**

FAWO

	Breite	Art-Nr.	
S	17 cm	250/665	10,50
M	21 cm	250/666	11,-
L	28,5 cm	250/667	11,50
XL	36 cm	250/668	12,50

KiipIT Abdeckungen seitlich

Diese Abdeckungen sind für alle Größen des Ablagenetzes KiipIT geeignet.

Farbe: schwarz; Inhalt: 2 Stück **250/669 2,10**

	Breite	Art-Nr.	
S	26 cm	250/660	19,-
M	33 cm	250/661	21,-
L	41 cm	250/662	25,-
XL	51 cm	250/663	31,50

KiipER Abschlussleiste unten

Die Abschlussleiste ist nur in einer Größe erhältlich. Sie ist für alle KiipER Größen (S – XL) geeignet!

Farbe: schwarz; Länge: 255 mm **250/664 7,30**



EuroTrail Packtaschen

Perfekt für den mühelosen Transport Ihres Camping-Equipments. Die Aufbewahrungstaschen sind aus 100 % Polyester hergestellt und mit robusten Reißverschlüssen ausgestattet. Durch die große Öffnung können große Gegenstände wie Tische, Stühle, Zelte oder auch die Laddy Teleskopleiter spielend leicht hineingelegt und auch wieder herausgenommen werden.

Gestänge



Größe: M

Größe: L

Packtasche Gestänge

Große Transporttasche für Gestänge oder Camping-Equipment. Durch die extrastarken, angenäherten Tragegriffe können auch schwere Lasten problemlos transportiert werden.

Größe: M; Maße (B x H x T):
120 x 25 x 23 cm; Gewicht: 840 g
611/907 29,50

Größe: L; Maße (B x H x T):
120 x 45 x 40 cm; Gewicht: 1,3 kg
611/914 34,50



Packtasche Kabel

Ideale Tasche zur Aufbewahrung Ihres Verlängerungskabels. Nie wieder verwickelt oder verloren. Geräumige Reißverschlussöffnung und Trageschlaufen. Die runde Form der Tasche erleichtert das Verstauen der aufgerollten Kabel.

Maße (H x ø): 10 x 45 cm
611/903 14,50



Packtasche Zeltteppich

Praktische Tasche für Ihren Zeltteppich. Mit Netzmaterial zur Belüftung.

Maße (B x H x T): 65 x 20 x 55 cm
611/912 26,-



Tragetasche Spiegel

Die Tasche für Caravanspiegel, aus Polyester mit Reißverschluss, ist die ideale Lösung, um Ihre wertvollen Spiegel auf Reisen sicher und geschützt zu transportieren und zu verstauen. Material: 100 % PES Polyester; Maße (B x H x T): 46 x 15 x 25 cm; Gewicht: 217 g

136/900 12,50



Packtasche Stuhl

Praktische Stuhlpacktasche zum bequemen Transport Ihres Campingstuhls.

Maße (B x H x T): 116 x 20 x 60 cm
Gewicht: 1,1 kg
611/911 36,50

Packtasche Tisch

Praktische Transporttasche für Ihren Campingtisch. Die Taschenrollen entsprechen den Tischgrößen.



Größe: S; Maße (B x H x T):
100 x 60 x 3 cm; Gewicht: 800 g
611/909-1 31,50

Größe: M; Maße (B x H x T):
105 x 75 x 6 cm; Gewicht: 700 g
611/909 31,50

Größe: L; Maße (B x H x T):
118 x 72 x 6 cm; Gewicht: 1,1 kg
611/909-2 31,50

Größe: XL; Maße (B x H x T):
125 x 75 x 6 cm; Gewicht: 1,15 kg
611/909-3 31,50

Packtasche Tisch halbrund

Maße (B x H x T): 95 x 65 x 8 cm
Gewicht: 700 g
611/910 26,-



Fahrradschutzhülle

Die wetterfeste Hülle besteht aus Polyethylengewebe und schützt gegen alle Witterungseinflüsse und Staub. Die Struktur dieses Materials garantiert eine hohe Flexibilität bei gleichzeitig höchster Belastung. Mit praktischen Ösen zum leichten Befestigen. Die Schutzhülle ist für den Gebrauch von 15 °C bis 40 °C bei trockener Lagerung geeignet. UV-stabilisiert, transparent, reißfest & wetterbeständig. Geeignet für ein Fahrrad.

Material: 100 % PE Polyethylen; Maße (B x H): 230 x 120 cm; Packmaß:
32,6 x 22,2 x 5,9 cm; Gewicht: 350 g
611/925 19,-



Packsack für Zeltgestänge

Boden aus Planenware mit verstärkter Einlage inkl. Tragegurt. Hohe Qualität in Verarbeitung und Material. Farbe: hellgrau; Material: 100 % PES Polyester



Maße (L x ø): 140 x 23 cm
Gewicht: 200 g
610/729 41,-



Maße (L x ø): 160 x 40 cm
Gewicht: 938 g
610/733 72,50

Zeltgestänge immer sicher verstauen!



Universal Packsack

Für die schonende Aufbewahrung und den geschützten Transport von Gestänge, Planen, Zubehör oder Bodenbelägen. Packsack aus leichtem 100 % PP-Vliesstoff.

Farbe: schwarz; Maße (B x ø):
142 x 62 cm; Gewicht: 200 g
610/235 22,-



Ordnung halten mit Fiamma Organizern

1



6 Taschen

2



11 Taschen

3



für 5 Paar Schuhe

4



4 Taschen



Ideal für leichte Gegenstände und Ski



Transporttasche Mega Bag Smart

Praktische Tasche mit Verstärkungsplatte an der Unterseite, Netztaschen auf der Innenseite und Schulterriemen. Ideal für den Transport von leichten Gegenständen, wie z. B. dem Privacy Light. Auch geeignet für den Transport von Ski. Ausgestattet mit Kletthaken zum Blockieren der Ski und Nietenlöcher, damit kleine Wasserransammlungen entweichen können. Material: 100 % PES Polyester; Maße (B x H x T): 195 x 25 x 25 cm; Gewicht: 1 kg **071/483 92,50**

Fiamma Organizer

Fiamma Organizer optimieren den Raum im Fahrzeuginneren, sorgen für noch mehr Ordnung und somit auch für mehr Verstaumkapazität. Aus UV-resistentem Polyester hergestellt und deshalb auch außerhalb des Fahrzeuges einsetzbar. Sollte der Organizer einmal nicht benötigt werden, kann er einfach und praktisch zusammengelegt werden und ist somit platzsparend. Kann auf 3 verschiedene Arten angebracht werden, um sich so verschiedenen Situationen oder Positionen anzupassen. Farbe: schwarz, rot; Material: 100 % PES Polyester

1 | Organizer S

Maße (B x H x T): 50 x 84 x 2 cm; Packmaß: 51,8 x 21 x 4,9 cm; Gewicht: 400 g **136/750 42,50**

2 | Organizer L

Maße (B x H x T): 88 x 39 x 2 cm; Packmaß: 91 x 9,5 x 4 cm; Gewicht: 500 g **136/751 35,50**

3 | Schuh Organizer

Maße (B x H x T): 54 x 84 x 2 cm; Packmaß: 54,7 x 22,5 x 7,9 cm; Gewicht: 1,1 kg **136/636 50,-**

4 | Organizer für Fahrzeugsitz

Maße (B x H x T): 43 x 66 x 2 cm; Packmaß: 52,2 x 20,7 x 4,6 cm; Gewicht: 300 g **136/752 29,50**

Zubehör



Fix Organizer

Befestigungsmöglichkeit für den Schuh Organizer und Organizer S und L. Inhalt: 2 Stück; Maße (B x H x T): 5,5 x 3 x 1 cm **136/632 6,80**

Ideal für Alugestänge



Transporttasche Mega Bag Elite

Große, robuste Tasche mit Verstärkungsplatte an der Unterseite, kugelgelagerten Rädern und Netztaschen auf der Innenseite. Ideal zum Transport von Alugestänge. Material: 100 % PES Polyester; Maße (B x H x T): 150 x 35 x 35 cm; Gewicht: 1,2 kg **071/578 177,50**

Camperhaushalt



■ 90 % PES Polyester
10 % Sonstiges

2 | Abfallbehälter Trash Bin

Der aus verstärktem Polyester bestehende, in einem stabilen Rahmen hängende Abfallbehälter ist geeignet für handelsübliche Abfallbeutel von 50 Litern Inhalt, er wird von einem wasserfesten, abwaschbaren Deckel verschlossen. Bei Nichtgebrauch kann er einfach platzsparend zusammen gefaltet werden. Die Befestigung erfolgt mittels des POD-Systems 1.0 (Art-Nr. 71 989, nicht im Lieferumfang enthalten). Maße B 35 x H 70 x T 35 cm.



2

71 985 51,-



3

■ 90 % PES Polyester
10 % Sonstiges

71 983 40,-



1

■ 90 % PES Polyester
10 % Sonstiges

Organizer

Hochwertige, strapazierfähige Utensilientaschen, deren Front hochgerollt oder zum Schutz des Inhalts mit Reißverschlüssen geschlossen werden kann. Der aus verstärktem Polyester bestehende Korpus kann mittels großer Ösen oder fest vernähter Gurte einfach am POD-System 2.0 (Art.-Nr. 71 990, nicht im Lieferumfang enthalten) befestigt werden. An der Oberkante des Korpus ist ein praktischer Tragegriff integriert.

3 | Wand-Organizer

Mit 14 Taschen (davon 2 Netztaschen); Maße B 50 x H 85 cm.

71 986 51,-

4 | Schuh-Organizer

Mit 10 großzügigen Stautaschen für die Unterbringung der Schuhe sowie 2 Netztaschen für z. B. Putzzeug oder Lappen. Mehrere Belüftungen sorgen für optimale Ventilation; Maße B 50 x H 80 cm.

71 987 51,-



8

8 | Magnetbefestigungsset

Hat an der Unterseite eine Kederschiene, in die sich das Strap-Set (Art-Nr. 71 992) zum Aufhängen der Thule Organizer einziehen lässt. Außerdem kann mit diesem Set auch die Thule Van Leiter (Art-Nr. 89 394, Seite 208) am Fahrzeug fixiert werden.

71 993 155,-



5



6



7

POD-System

2-er Set; Befestigungssystem zur einfachen Anbringung des Thule Trash Bin (System 1.0) und der Thule-Organizer (System 2.0). Für die Befestigung des Zubehörs wird kein Werkzeug benötigt, sie erfolgt innerhalb von Sekunden nur durch Einhängen.

Typ	Art-Nr.	Preis
5 1.0	71 989	41,-
6 2.0	71 990	8,40

7 | Strap-Set

2 Stück, zum Einhängen in die Kederschiene; nicht geeignet für den Trash Bin.

71 992 18,90

9 | Toiletten-Set

Vielseitige, besonders für enge Räume geeignete Aufbewahrungs- und Transporttasche für Toiletten-Artikel. Neben Staufächern für alltäglich benötigte Utensilien wurden zusätzliche Taschen für Erste-Hilfe-Artikel integriert. Für komfortable Nutzung ist ein Türhaken im Lieferumfang enthalten, mit dem das Set einfach an jede Tür gehängt werden kann; für einfachen Transport sorgt ein praktischer Tragegriff. Maße ca. B 35 x H 40/120 cm.



9

■ 90 % PES Polyester
10 % Sonstiges

71 998 40,-



10

10 | Go-Box

Transportbox zum Transportieren und Verstauen von z. B. Lebensmitteln oder aber vielen auf Reisen notwendigen Kleinigkeiten. Im Lieferumfang ist eine wasserfeste Hülle enthalten, die die transportierten Güter bei Regenwetter oder vor Spritzwasser schützt. Da die Box sich platzsparend zusammenfalten lässt, kann sie bei Nichtgebrauch problemlos an nahezu jedem Ort im Fahrzeug verstaut werden.

Größe	Maße (B x H x T)	Art-Nr.	Preis
M	61 x 30 x 36 cm	71 994	82,-
L	61 x 30 x 46 cm	71 995	114,-



■ 100 % PP Polypropylen

■ 100 % PP Polypropylen



1 | Hängeregale, schmal

Mit 10 Fächern und verstärkten Einlegeböden für die getrennte Unterbringung von T-Shirts, Schuhen, etc; Maße ca. B 17 x H 120 x T 32 cm.
72 001 28,-

2 | Hängeregale

Mit 6 Innenablagen für Hemden, Handtücher, etc; Maße B 30 x H 120 x T 30 cm.
72 004 34,-

3 | Hängeregale mit Schubladen

Mit 4 offenen Fächern für Hemden, Handtücher, etc. sowie 2 Schubladen für Unterwäsche und Socken; Maße B 33 x H 120 x T 33 cm.
72 007 40,-

4 | Kleiderhängeschrank

Mit Kleiderstange zur sorgfältigen Aufbewahrung von Garderobe. Die Front ist mittels Reißverschlüssen verschließbar; Maße B 35 x H 120 x T 55 cm.
72 008 34,-



5 | Isabella TopOrganizer

Mit dem TopOrganizer schafft man Ordnung im Zelt durch optimale Verwendung anderweitig ungenutzter Bereiche. Das aus kräftigem Polyester-Netzgewebe gefertigte praktische Aufbewahrungsnetz wird einfach ans Vorzelt- oder Sonnendachgestänge gehängt. Die Aufhängebänder sind verstellbar, so dass eine gerade Montage möglich ist. Maße offen ca. L 145 x B 40 x H 18 cm.
72 017 52,-

■ 100 % PES Polyester

■ 100 % PES Polyester



Organizer Bristol

Geräumige Utensilientasche aus reißfestem Gewebe, dank der vielseitigen Befestigungsmöglichkeiten (wahlweise mittels angenähtem Keder, Klettbandschlaufe oder Metallösen) überall einsetzbar.

	Größe	Maße (B x H)	Art-Nr.	Preis
6	S	24x80 cm	71 971	20,90
7	L	48x80 cm	71 972	27,-

Hängeschrank

Einfache Befestigung mittels Bändern an der Kleiderstange.

	Maße (B x H x T)	Art-Nr.	Preis
8	40x74x20 cm	72 014	42,-
9	33x110x31 cm	72 016	53,-

10 | Organizertasche Magnum

Dank der vielfältigen Befestigungsmöglichkeiten ein flexibel einsetzbarer Organizer. Er kann beliebig mittels Textilkedern, Druckknöpfen oder an den vorhandenen Schlaufen für Zeltstangen oder Kleiderbügel befestigt werden. Mit seinen 3 großen, 6 mittleren und 3 kleinen Taschen stellt dieser Organizer ein wahres Platzwunder dar; Maße B 50 x H 100 cm.
71 976 68,-

11 | Schuhsack Espace

Flexibel einsetzbarer Schuhsack, der mittels Textilkedern, Druckknöpfen oder an den eingearbeiteten Schlaufen für Zeltstangen oder Kleiderbügel befestigt werden kann. Er verfügt über 6 große Taschen mit großen Dehnfalten; Maße B 50 x H 100 cm.
71 979 63,-



■ 35 % PES Polyester,
65 % PVC Polyvinylchlorid



Organizer Viktoria

Die aus Polyestergewebe gefertigten Organizer lassen sich an den messingumrandeten Metallösen oder am angenähten Keder aufhängen.

12 | Hängetasche

8 Taschen bieten Platz für kleinere und größere Utensilien; Maße B 40 x H 70 cm.

71 968 26,-

13 | Radkastentasche

Mit 6 großen Taschen, an der Vorderseite ist ein Klettband angebracht, mit dem man eine Schlaufe bilden kann um die Tasche z. B. auch an das Zeltgestänge zu hängen; Maße B 70 x H 65 cm.

71 969 26,-



100 % PES Polyester



100 % PES Polyester



Utensilientasche Hangar

Praktischer Hängeorganizer aus robustem Polyestergewebe zur Befestigung an Wänden und Türen mittels Ösen und Haken (ab Größe 30 x 90 cm).

Maße (B x H)	Art-Nr.	Preis
14 40x21 cm	71 948	14,60
15 60x21 cm	71 949	17,70
16 30x90 cm	71 953	34,-
17 39x74 cm	71 954	25,-

18 | Organizer Oxford

Sehr geräumiger Organizer, der sich mit seinen 5 großen Steckfächern und 1 Netztasche zur Unterbringung aller Arten von Campingartikeln eignet. Der Oxford verfügt zudem über eine praktische, mit Lüftungsringen ausgestattete Reißverschluss-Abdeckung. Ein stabiler, an der Oberseite angebrachter Kunststoffgriff erleichtert den Transport. Der Organizer kann via Keder an der Caravan Schiene, mit dem Klettverschluss an einer Zeltstange oder an den Ösen aufgehängt werden; Maße B 28 x H 80 cm.

71 958 34,-



100 % PES Polyester

Organizer Remember

Flache Utensilientaschen, die der Planung und Organisation dienen. Die schmale Ausführung nimmt – wie eine Pin- oder Magnetwand – Dokumente aus Papier o. Ä. auf. Die große Variante besteht im oberen Bereich aus einem beschrift- und abwischbaren Memoboard. Ein schwarzer Marker ist im Lieferumfang enthalten. Im unteren Bereich sind beide mit Netztaschen ausgestattet.

Maße (B x H)	Art-Nr.	Preis
19 Helen 17x50 cm	71 977	16,50
20 Alexa 30x50 cm	71 978	22,60



100 % PES Polyester



21 | Kulturtasche Mercury

Mit stabiler Öse zum Aufhängen, ausgestattet mit einem großen Hauptfach, 2 Netztaschen und 2 Reißverschluss Taschen im Deckel. Sie wird durch einen umlaufenden Reißverschluss verschlossen; Maße B 28 x H 22 x T 10 cm.

72 031 31,-

22 | Kulturtasche Wash Bag

Mit Metallhaken zum Aufhängen, 4 kleinen Steckfächern, 1 Netzfach mit Reißverschluss und kleinem Innenspiegel; Maße B 25,5 x H 16 cm.

72 024 23,-

100 % PES Polyester



23 | Schuhtasche

Für 3 Paar Schuhe, gefertigt aus strapazierfähigem Nylon-Gewebe; mit umlaufendem Reißverschluss; Maße B 36 x H 14 x T 36 cm.

72 029 11,40



meori

Faltbox meori

Die meori Faltbox steht immer bereit, wenn es etwas zu transportieren, zu organisieren oder zu verstauen gibt. Alle Modelle (es gibt sie in 3 Größen) lassen sich ganz leicht mit nur 3 Handgriffen auf- und zusammenfalten. Geöffnet tragen

sie bis zu 30 Kilogramm Gewicht, geschlossen finden sie Platz in der kleinsten Nische. Besonders langlebig werden sie durch ihre hochwertigen Materialien und die perfekte Verarbeitung. Ob als Begleiter auf Reisen, als praktischer Helfer

beim Einkaufen oder als individuelle Stauraumlösung für zu Hause - für die meori Faltboxen findet sich immer eine Verwendung.



■ 100 % PES Polyester



■ 100 % PES Polyester



Granite Grey

Größe	Maße (BxHxT)	Art-Nr.	Preis
S	32x27,5x26 cm	71 706	32,-
M	32x27,5x37 cm	71 707	37,-
L	32x27,5x50 cm	71 708	42,-



■ 100 % PES Polyester



Azur Blue

Größe	Maße (BxHxT)	Art-Nr.	Preis
S	32x27,5x26 cm	71 709	32,-
M	32x27,5x37 cm	71 711	37,-
L	32x27,5x50 cm	71 710	42,-



■ 100 % PES Polyester



NEU

Marine Blue

Größe	Maße (BxHxT)	Art-Nr.	Preis
S	32x27,5x26 cm	71 730	32,-
M	32x27,5x37 cm	71 731	37,-
L	32x27,5x50 cm	71 732	42,-



■ 100 % PES Polyester

Spring Green

Größe	Maße (BxHxT)	Art-Nr.	Preis
S	32x27,5x26 cm	71 717	32,-
L	32x27,5x50 cm	71 718	42,-



Olive Green

Größe	Maße (BxHxT)	Art-Nr.	Preis
S	32x27,5x26 cm	71 733	32,-
L	32x27,5x50 cm	71 735	42,-



■ 100 % PES Polyester

Flascheneinsatz

Für komfortablen Transport oder Aufbewahrung von bis zu 9 Getränkeflaschen. Passend für Faltboxen der Größe S und L. **71 797 10,40**



■ 100 % PES Polyester

Funktions-Einsätze

Mit diesen durchdachten Erweiterungen machen Sie aus Ihrer meori Faltbox eine praktische Kühlbox oder eine Spülschüssel. Die Einsätze sind geeignet für die Boxen der Größe S und L.

	Art-Nr.	Preis
Kühleinsatz	71 793	10,40
Spüleinsatz	71 795	20,90



Flaschenträger

Hält 6 Flaschen sicher an Ort und Stelle, die Seitentasche nimmt z. B. Weinaccessoires praktisch auf. Der faltbare Flascheneinsatz ist herausnehmbar. Maße B 26,5 x H 27,5 x T 18 cm, Fassungsvermögen 8 Liter.



71 561 32,-



Faltbox meori Mini

Die Minivariante der meori Faltbox lässt sich für unzählige Zwecke verwenden: auf dem Schreibtisch, im Badezimmer, in der Küche oder im Flur setzen die kleinen Eyecatcher farbenfrohe Akzente und ordnen kleine Dinge wie Stifte, Kosmetika, Küchenutensilien oder Schlüssel einfach und schnell. Auch unterwegs sorgen sie für Ordnung und Struktur. Mit ihren kompakten Abmessungen (B 16,5 x H 14 x T 12,5 cm) hat die Mini Box ein Fassungsvermögen von 1,8 Litern.

Classic Collection	Art-Nr.	Preis
1 Azur Blue	71 751	14,60
2 Spring Green	71 752	14,60
3 Olive Green	71 761	NEU 14,60
4 Berry Pink	71 753	14,60
5 Marine Blue	71 754	14,60
6 Hibiscus Red	71 755	14,60

Home Collection	Art-Nr.	Preis
7 Granite Grey	71 756	14,60
8 Candy Mint	71 759	14,60



Camping Collection	Art-Nr.	Preis
9 Azur Blue / Wohnwagen	71 666	14,60
10 Azur Blue / Wohnmobil	71 667	14,60
11 Granite Grey / Wohnwagen	71 668	14,60
12 Granite Grey / Wohnmobil	71 669	14,60

Double	Art-Nr.	Preis
13 Berry Pink	71 690	NEU 23,-
14 Hibiscus Red	71 692	23,-



meori



100 % PES Polyester



meori Mini-Einsatz

Sorgt für mehr Ordnung in der Mini Box.



	Art-Nr.	Preis
4 Fächer	71 781	10,40
3 + 1 Fächer	71 782	10,40

Faltbox meori FF

Die bewährten Faltboxen von meori sind in allen 4 Größen auch Mitglied der Frankana Freiko Kollektion. In neutralem Schwarz gehalten passen sie in jedes Ambiente ohne aufdringlich zu wirken.

Größe	Art-Nr.	Preis
Mini	71 680	14,60
S	71 684	29,-
M	71 685	35,-
L	71 686	42,-



100 % PES Polyester

Camperhaushalt



MÖBEL

Frankana Freiko Möbel	671 – 674, 728, 735
Stühle	671 – 672, 675 – 699, 712, 714 – 722, 725 – 729
Tische	674, 685, 687, 700 – 714
Liegen	677, 682, 685 – 686, 691, 696 – 697, 719, 723 – 725, 727
Picknicktische	712
Faltmöbel	713 – 725, 727 – 735
Kindermöbel	671, 728 – 729
Feldbetten	724
Strandmöbel	724 – 727
Campingschränke	674, 730 – 735



Alu-Rundrohr

Für große und kleine Camper!



klappsicherung für einen besseren Stand!

BEST SELLER



DuraDore® 2D

Gepolstertes 2D Mesh-Material. Das Material ist hautfreundlich, atmungsaktiv, leicht und widerstandsfähig. Schnelltrocknend und leicht zu reinigen. 100 % Polyester.

DuraDore® 2D Soft Touch

Gepolstertes 2D Mesh-Material mit besonders angenehmer Oberfläche. Das Material ist hautfreundlich, atmungsaktiv, leicht und widerstandsfähig. Schnelltrocknend und leicht zu reinigen. 100 % Polyester.

Vintage Cotton Feeling

Extraweiches Material, das sich wie hochwertige Baumwolle anfühlt. Robust, langlebig und 100 % wetterfest. 100 % Polypropylen.

Klappstuhl HighQ

Die Klappstühle der HighQ-Serie sind leicht und kompakt, aber trotzdem belastbar. Sie können klein zusammengefaltet werden und finden so auch bei geringem Stauraum noch einen Platz. Material: DuraDore® 2D Soft Touch; Bezug: 100 % PES Polyester; Gestell: Alu-Rundrohr; Belastbar bis: 120 kg; Sitzhöhe: 42 cm; Maße (B x H x T): 58,5 x 94 x 60 cm; Packmaß: 72 x 59 x 10 cm; Gewicht: 2,88 kg

BlueLine ★	601/424	62,50
Greenline	601/425	62,50

Kinderstuhl HighQ

Die Kinderstühle der Frankana Freiko HighQ-Linie sind wie die Stühle und Sessel für Erwachsene sehr robust. Sowohl beim 2D Meshgewebe für die Sitzflächen als auch beim 22 mm Gestänge wurde auf Haltbarkeit geachtet. Eine Klappsicherung sorgt für gefahrloses Sitzen. Material: DuraDore® 2D Soft Touch; Bezug: 100 % PES Polyester; Gestell: Alu-Rundrohr; Belastbar bis: 60 kg; Sitzhöhe: 36 cm; Maße (B x H x T): 37 x 67 x 35 cm; Packmaß: 52 x 47 x 10 cm; Gewicht: 2,1 kg

BlueLine	67 013	42,-
Greenline	67 012	42,-

Blackline
Material: DuraDore® 2D

Greenline
Material: DuraDore® 2D

BlueLine
Material: DuraDore® 2D Soft Touch



**leicht abnehmbarer Sitzbezug
verstellbares
Kopfkissen**

Komfort und Luxus in einem!

Stahl-Rundrohr

Bezug: 100 % PES Polyester; Gestell: Stahl-Rundrohr; Belastbar bis: 120 kg; Maße (B x H x T): 73 x 120 x 97 cm; Packmaß: 103 x 76 x 15 cm; Gewicht: 9,5 kg

Blackline	601/538	177,50
Greenline	601/115	177,50
BlueLine	601/124	177,50

Relaxsessel HighQ

Der HighQ Relaxsessel verbindet langlebigen Komfort mit angenehmem Luxus. Die Kombination aus einem ergonomisch gepolsterten, hochwertigen Stoffbezug mit abnehmbarem Kopfpolster und einem stabilen, pulverbeschichteten Stahlgestell erfüllt höchste Ansprüche an Qualität und Behaglichkeit. Die stufenlos arretierbare Rückenlehne erlaubt bequemes Sitzen und individuell einstellbares, entspanntes Liegen. Ein weiteres Plus ist der abnehmbare Bezug für eine leichte Reinigung.

120 KG





HighQ Campingstühle



Blackline
Material: DuraDore® 2D

Greenline
Material: DuraDore® 2D Soft Touch

Blueline
Material: DuraDore® 2D Soft Touch

Greyline
Material: Vintage Cotton Feeling

Unser Großer!



↓
170
KG

Alu-Ovalrohr

Campingstuhl HighQ Comfortable XL

Der XL-Stuhl unserer HighQ-Serie punktet mit seiner Größe und seiner hohen Tragfähigkeit. Der ergonomische Campingstuhl aus hochwertigem Material und verstärktem Aluminium kombiniert Qualität mit hohem Sitzkomfort. Die teilweise elastisch geschnürte, 7-fach verstellbare Rückenlehne und das stufenlos verstellbare, ergonomisch geformte Kopfpolster helfen Ihnen dabei, sich optimal zu entspannen. Dank der durchgezogenen Sitzfläche wird die Belastung optimal verteilt.

Bezug: 100 % PES Polyester; Gestell: Alu-Ovalrohr; Belastbar bis: 170 kg; Sitzhöhe: 49 cm; Maße(BxHxT): 68x123x77 cm; Packmaß: 107x71x13 cm; Gewicht: 6 kg **601/413 147,50**



Alu-Ovalrohr

Campingstuhl HighQ Basic

Ergonomischer Sitzkomfort und Bequemlichkeit. Aus hochwertigem Material und verstärktem Aluminium gefertigt, erfüllt dieser Stuhl höchste Ansprüche an Qualität und Behaglichkeit. Dank der durchgezogenen Sitzfläche wird die Belastung optimal verteilt. Eine 7-fach verstellbare Rückenlehne mit integriertem Kopfpolster, gepaart mit ergonomisch geformten Polstern und Armlehnen, erlaubt langes, bequemes Sitzen sowohl am Esstisch als auch beim Relaxen.



Alu-Ovalrohr

Campingstuhl HighQ Comfortable

Ergonomischer Sitzkomfort und Entspannung. Aus hochwertigem Material und verstärktem Aluminium gefertigt, erfüllt dieser Stuhl höchste Ansprüche an Qualität und Bequemlichkeit. Die teilweise elastisch geschnürte Rückenlehne bietet ein zusätzliches Mehr an Komfort. Das stufenlos verstellbare, ergonomisch geformte Kopfpolster sorgt für zusätzliche Entspannung. Dank der durchgezogenen Sitzfläche wird die Belastung optimal verteilt. Eine 7-fach verstellbare Rückenlehne und ergonomisch geformte Polster und Armlehnen erlauben langes, bequemes Sitzen sowohl am Esstisch als auch beim Relaxen.

Für alle, die es gerne einfach haben.



integriertes Kopfpolster

7-fach verstellbare Rückenlehne

verstärktes Aluminiumgestell

↓
140
KG

Blueline

Bezug: 100 % PES Polyester; Greyline: Bezug: 100 % PP Polypropylen; Gestell: Alu-Ovalrohr; Belastbar bis: 140 kg; Sitzhöhe: 47 cm; Lehnhöhe: 79 cm; Maße(BxHxT): 62,5x122x75 cm; Packmaß: 106x63x13 cm; Gewicht: 5,2 kg

Blackline **601/411 105,-**
Greenline **601/418 105,-**
Blueline **601/120 105,-**
Greyline **601/127 105,-**

Für noch mehr Komfort!



BEST SELLER

stufenlos verstellbar

7-fach verstellbare Rückenlehne

teilweise elastisch geschnürte Rückenlehne

↓
140
KG

Greenline

Bezug: 100 % PES Polyester; Greyline: Bezug: 100 % PP Polypropylen; Gestell: Alu-Ovalrohr; Belastbar bis: 140 kg; Sitzhöhe: 45 cm; Lehnhöhe: 79 cm; Maße(BxHxT): 63x123x76 cm; Packmaß: 106x63x13 cm; Gewicht: 5,1 kg

Blackline **601/412 110,-**
Greenline ★ **601/419 110,-**
Blueline **601/121 110,-**
Greyline **601/128 110,-**



i Das passende Zubehör für Ihre HighQ Möbelserie!



Alu-Rundrohr

Fußauflage HighQ Exclusive

Als Soloartikel ein handlicher, bequemer Hocker. Kombiniert mit der Stuhlserie HighQ wird der Hocker zu einer Fußauflage und der Campingstuhl zu einer Relaxliege. Gefertigt aus hochwertigem Stoff und pulverbeschichtetem Aluminium. Mit der Hockerplatte Tim (601/571) verwandeln Sie Ihre Fußauflage in einen praktischen Beistelltisch. Bezug: 100 % PES Polyester; Gestell: Alu-Rundrohr; Belastbar bis: 80 kg; Maße (B x H x T): 45 x 50 x 63 cm; Packmaß: 70 x 62 x 8 cm; Gewicht: 1,5 kg

Blackline	601/415	42,-
Greenline	601/421	42,-
Blueline	601/126	42,-
Greyline	601/129	42,-



Alu-Rundrohr

Fußauflage HighQ

Verwandelt die Stuhlserie HighQ in einen bequemen Liegestuhl. Gefertigt aus hochwertigem Material und verstärktem Aluminium. Einfach die Abdeckhüllen an der Sitzflächenverstrebung des Stuhls entfernen, die beiden beiliegenden Verbindungsmodule anschrauben und die Fußauflage in diese einhängen. Nicht passend für den Campingstuhl HighQ Comfortable XL. Bezug: 100 % PES Polyester; Gestell: Alu-Rundrohr; Belastbar bis: 25 kg; Maße (B x H x T): 72 x 45 x 48 cm; Packmaß: 77 x 49 x 5 cm; Gewicht: 1,1 kg

Blackline	601/416	39,-
Greenline	601/422	39,-
Blueline	601/122	39,-



BEST SELLER



Alu-Rundrohr

Hocker HighQ

Gefertigt aus hochwertigem Material und verstärktem Aluminium. Bezug: 100 % PES Polyester; Gestell: Alu-Rundrohr; Belastbar bis: 100 kg; Sitzhöhe: 46 cm; Maße (B x H x T): 47 x 48 x 41 cm; Packmaß: 66,5 x 40 x 5,5 cm; Gewicht: 1,3 kg

Blackline ★	601/414	25,-
Greenline	601/420	25,-
Blueline	601/123	25,-

💡 Für noch mehr Komfort!



Kopfpolster HighQ

Die passende Stütze für Ihren Kopf. Das HighQ Kopfpolster passt für beide Stuhlserien. Bezug: 100 % PES Polyester; Maße (B x H x T): 39 x 19 x 6,5 cm; Packmaß: 40 x 20,2 x 9,4 cm; Gewicht: 143 g

Blackline	601/417	14,50
Greenline	601/423	14,50
Blueline	601/125	14,50
Greyline	601/133	14,50

💡 Die perfekte Ergänzung!



Hockerauflage HighQ

Verwandelt den Hocker in einen Beistelltisch. Maße (B x H x T): 41 x 3 x 48 cm; Gewicht: 1,1 kg

601/108	15,50
----------------	--------------

Outdoor-Heizkissen OL

Genießen Sie Wärme to go. Dank modularem Druckknopfsystem können Sie die Kissen miteinander kombinieren. Der Controller ist gleichzeitig auch der Tragegriff. Hergestellt aus strapazierfähigem Material das Schmutz- und Feuchtigkeitsbeständig ist. Perfekt für den Gebrauch im Innen- und Außenbereich.

- mobile, kabellose Anwendung dank Powerbank
- modernes Design mit weicher Filz-Oberfläche
- komfortabler „One-Touch-Controller“ und 3 Temperatureinstellungen
- pflegeleichte, waschbare Kissenhülle mit Reißverschluss
- automatische Ausschaltung nach 20 Min.
- Ladezeit: 3 Std.; Nutzungszeit: 1,5 – 2 Std.

Lieferumfang: Sitzheizkissen, Quick Starter, Powerbank, USB-Kabel; Farbe: grau; Bezug: Filz

OL 700

Maße (L x B): 40 x 40 cm; Packmaß: 48,5 x 43,5 x 4 cm; Gewicht: 750 g **601/509** **85,-**

Filz



OL 750

Maße (L x B): 40 x 50 cm; Packmaß: 58,5 x 43 x 4 cm; Gewicht: 950 g **601/510** **105,-**

100 % Baumwolle



blau

Frotteeauflage Frankana Freiko

Die universelle Frotteeauflage passt auf fast alle Campingstühle. Durch die pflegeleichte Auflage aus 100 % Baumwolle sitzen Sie noch bequemer und komfortabler und schützen gleichzeitig den Bezug Ihres Campingstuhls. Maße (L x B): 135 x 58 cm; Gewicht: 282 g

grau	601/185	21,-
blau	601/186	21,-



✓ wetterfest und hitzebeständig



30 KG

✓ höhenverstellbar



Alu-Rundrohr

Campingtisch HighQ Blackline

Mit seinem Gestell aus Aluminium besticht der Tisch als Leichtgewicht mit hoher Stabilität. Große, kugelgelagerte Fußsteller ermöglichen einen sehr guten Stand auch in ungleichmäßigem Gelände. Alle vier Tischbeine sind höhenverstellbar. Die Tischplatte ist wetterfest und hitzebeständig. Farbe: grau; Gestell: Alu-Rundrohr; Belastbar bis: 30 kg; Höhenverstellbar: 55 – 72 cm

Campingtisch HighQ Blackline 80

Maße (B x H x T): 80 x 72 x 60 cm;
Packmaß: 87 x 66 x 10 cm; Gewicht: 6,9 kg
601/116 90,-

Campingtisch HighQ Blackline 115

Maße (B x H x T): 115 x 72 x 70 cm;
Packmaß: 121 x 76,5 x 9 cm; Gewicht: 10 kg
601/117 125,-

✓ inkl. Tragetasche

📄 Zurücklehnen und genießen, mit der HighQ Möbelserie!



Die Antwort auf die Anforderungen der Camper von heute: die Möbelserie **HighQ**! Sie vereint sehr hohe Qualität mit einem hervorragenden Preis-Leistungs-Verhältnis und bietet den Campern zusätzlich ein Plus an Komfort und Nutzerfreundlichkeit.



✓ hitzebeständige Arbeitsfläche in Holzoptik

💡 elegantes Design



Küchenschrank HighQ AC-094 V2

✓ inkl. Tragetasche



30 KG



Campingschrank HighQ AC-059 V2

Küchenschrank HighQ AC-094 V2

Sicheres Kochen mit hitzebeständiger Arbeitsfläche und Windschutz aus Aluminium: Der großzügig dimensionierte Unterschrank mit integrierter Lüftung bietet viel Stauraum für Küchenutensilien. Die mitgelieferten Fachböden können höhenvariabel eingelegt werden und stabilisieren den Schrank zusätzlich. Die Standfüße sind höhenverstellbar und mit einem großen Fußsteller für einen sicheren Stand ausgerüstet. Dank des ausgereiften Klappmechanismus lässt sich der Schrank schnell in der mitgelieferten Transporttasche verstauen.

Farbe: grau; Gestell: Alu-Rundrohr; Belastbar bis: 30 kg; Maße (B x H x T): 93 x 85 x 50,5 cm; Packmaß: 98 x 55 x 14 cm; Gewicht: 9 kg
72 144 167,-

Campingschrank HighQ AC-059 V2

Mit seinen integrierten Taschen und Ablageflächen ist der Campingschrank ein echtes Raumwunder. Seine Fachböden können höhenvariabel eingelegt werden und dienen der zusätzlichen Stabilisierung des Schrankes. Vier höhenverstellbare Standfüße mit großen Fußstellern sorgen für einen sicheren Stand. Ein durchdachter Klappmechanismus ermöglicht den schnellen Auf- und Abbau des Schrankes. Die praktische Transporttasche ist im Lieferumfang enthalten.

Farbe: grau; Gestell: Alu-Rundrohr; Belastbar bis: 30 kg; Maße (B x H x T): 60 x 96 x 51,5 cm; Packmaß: 64 x 60 x 14 cm; Gewicht: 7,3 kg
72 141 105,-



Die perfekte Ergänzung für alle Dukdalf Stühle!

Alu-Ovalrohr



Fußauflage Fortissimo 3D Mesh

Fußteil passend zu allen Dukdalf Stühlen. Ergonomisch geformtes Fußteil für extra Komfort. Bezug: 100 % PES Polyester; Gestell: Alu-Ovalrohr; Belastbar bis: 25 kg; Maße (B x H x T): 47 x 40 x 90 cm; Packmaß: 93 x 51 x 8 cm; Gewicht: 1,7 kg

anthrazit	601/137	75,-
blau	601/547	75,-

Für noch mehr Komfort!

Beheizbare Sitzfläche und Rückenlehne



10-fach verstellbar



Alu-Ovalrohr

Campingstuhl Brillante 8800 Heated

Der witterungsbeständige Stuhl Brillante Heated aus 3D Mesh Gewebe bietet einen völlig neuen Komfort. Durch das integrierte Heizgewebe lassen sich die ergonomische Rückenlehne und die Sitzfläche beheizen. Über die mitgelieferte Steuereinheit inklusive wiederaufladbaren Akkus kann die Temperatur 3-stufig eingestellt werden. Die Rückenlehne ist 10-fach verstellbar und die Armlehnen sind extrabreit und aus glasfaserverstärktem Nylon. Spannung: 5 V; Leistung: 19,2 W; Bezug: 100 % PES Polyester; Gestell: Alu-Ovalrohr; Belastbar bis: 140 kg; Sitzhöhe: 50 cm; Maße (B x H x T): 61 x 130 x 44 cm; Packmaß: 117 x 64,5 x 9 cm; Gewicht: 5 kg

601/323	387,50
----------------	---------------

geringes Packmaß



BEST SELLER



blau

mehr Komfort



BEST SELLER



blau



Alu-Ovalrohr

Campingstuhl Presto 3D Mesh

Vorteil: Geringeres Packmaß durch niedrigere Rückenlehne!

Belastbar bis: 140 kg; Sitzhöhe: 45 cm; Maße (B x H x T): 61 x 122 x 44 cm; Packmaß: 102 x 64 x 9 cm; Gewicht: 4,5 kg

anthrazit ★	601/135	175,-
blau	601/548	175,-

Campingstuhl Brillante 3D Mesh

Vorteil: Mehr Komfort durch längere Rückenlehne!

Belastbar bis: 140 kg; Sitzhöhe: 50 cm; Maße (B x H x T): 61 x 130 x 44 cm; Packmaß: 117 x 64 x 9 cm; Gewicht: 4,8 kg

anthrazit ★	601/136	190,-
blau	601/549	190,-



Alu-Ovalrohr

Campingstuhl Sublime 8800

Gepolsterter Stuhl mit ultrastarkem, witterungsbeständigem 3D Mesh Gewebe. Die Rückenlehne ist ergonomisch geformt und 10-fach verstellbar. Gestell aus Aluminium mit innen verstärktem, anodisiertem Ovalrohr. Armlehnen extrabreit und aus glasfaserverstärktem Nylon. Besonderheit: Sitzhöhe 55 cm, Sitzbreite 53 cm. Bezug: 100 % PES Polyester; Gestell: Alu-Ovalrohr; Belastbar bis: 160 kg; Sitzhöhe: 55 cm; Maße (B x H x T): 66 x 135 x 44 cm; Packmaß: 118 x 69 x 10 cm; Gewicht: 5,4 kg

601/324	210,-
----------------	--------------



Alu-Rundrohr



Fußauflage Adagio

Stabile Fußauflage, die auch als Hocker genutzt werden kann. Durch den 3D Mesh Bezug besonders weich und atmungsaktiv. Farbe: anthrazit; Bezug: 100 % PES Polyester; Gestell: Alu-Rundrohr; Belastbar bis: 80 kg; Maße (B x H x T): 41 x 45 x 60 cm; Packmaß: 63 x 59 x 6 cm; Gewicht: 1,5 kg

601/522	57,50
----------------	--------------

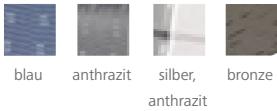
Zubehör



Tischplatte

Verwandelt die Fußauflage Adagio mit einem Handgriff in einen praktischen Beistelltisch. Inklusive Tragetasche. Belastbar bis: 25 kg; Maße (B x H x T): 60 x 2 x 41 cm; Gewicht: 1,63 kg

601/524	32,50
----------------	--------------



Bezug: 60 % PVC Polyvinylchlorid, 40 % PES Polyester



nur 4 kg



140 KG

Alu-Vierkantrohr

Campingstuhl Cha Cha

Stabiler Sessel mit 76 cm hoher Rückenlehne. Von innen verstärktes Aluminium-Vierkant-Gestell für extra Stabilität; 8-fach verstellbar. Inklusive Samplerstick (611/583).

Gestell: Alu-Vierkantrohr
Belastbar bis: 140 kg
Sitzhöhe: 44 cm
Lehnenhöhe: 76 cm
Maße (B x H x T): 61 x 120 x 42 cm
Packmaß: 110 x 61 x 11 cm
Gewicht: 4 kg

blau	611/590	147,50
anthrazit	611/591	147,50
silber, anthrazit	611/598	147,50

mit hoher Rückenlehne

nur 2,8 kg



100 KG

Alu-Rundrohr

Campingstuhl Aspen

Campingstuhl aus Aluminium-Rundrohr, 8-fach verstellbare, hohe Rückenlehne.

Gestell: Alu-Rundrohr
Belastbar bis: 100 kg
Sitzhöhe: 43 cm
Lehnenhöhe: 76 cm
Maße (B x H x T): 61 x 119 x 42 cm
Packmaß: 109 x 61 x 11 cm
Gewicht: 2,8 kg

blau	611/556	115,-
anthrazit	611/555	115,-
silber, anthrazit	611/557	115,-



100 KG

Alu-Rundrohr

Klapphocker Soul

Vielseitig verwendbarer Alu-Klapphocker. Mit der Tischplatte 611/478 auch als Beistelltisch nutzbar.

Gestell: Alu-Rundrohr
Belastbar bis: 100 kg
Maße (B x H x T): 37 x 45 x 26 cm
Packmaß: 58 x 41,5 x 5,5 cm
Gewicht: 1 kg

bronze	601/014	45,-
blau	611/938	45,-
anthrazit	611/939	45,-
silber, anthrazit	611/937	45,-

Zubehör



Lieferung ohne Hocker

Tischplatte für Hocker

Verwandelt den Klapphocker Soul in einen praktischen Beistelltisch. Lieferung ohne Hocker.

Maße (B x H x T): 3,3 x 38 x 38 cm; Gewicht: 1 kg
611/478 **23,-**

Alu-Ovalrohr



25 KG

Fußauflage Fusion

Das ergonomisch geformte Fußteil passend für Dynamic, Dolce und Grande. Bietet durch den Bezug auf der gesamten Länge ein Extra an Komfort.

Gestell: Alu-Ovalrohr
Belastbar bis: 25 kg
Maße (B x H x T): 47 x 40 x 90 cm
Packmaß: 93 x 51 x 13 cm
Gewicht: 1,3 kg

bronze	601/011	65,-
blau	611/888	65,-
anthrazit	611/889	65,-
silber, anthrazit	611/887	65,-

Alu-Rundrohr

Fußauflage Sampler

Fußteil für alle Dukdalf Stühle. Einfach in den Stuhl einhängen und die bequeme Fußauflage ist fertig.

Gestell: Alu-Rundrohr
Belastbar bis: 25 kg
Maße (B x H x T): 47 x 40 x 87 cm
Packmaß: 91 x 51 x 7 cm
Gewicht: 1 kg


blau	611/601	60,-
anthrazit	611/602	60,-
silber, anthrazit	611/603	60,-



Querstrebe Samplerstick

Die Zusatzstrebe wird benötigt, um die Fußauflage Sampler mit allen Dukdalf Vierkantstühlen ohne Querverstrebung zu verbinden.

Maße (L x ø): 56 x 2 cm; Gewicht: 100 g
611/583 **13,50**



Alu-Ovalrohr

Bezug: 60 % PVC Polyvinylchlorid, 40 % PES Polyester;
Gestell: Alu-Ovalrohr



+Zubehör



Kopfstütze Pausa

Unifarbene, in der Höhe verstellbare Kopfstütze, die für alle Dukdalf Stühle passt.
Maße (B x H x T): 31 x 7 x 17 cm;
Packmaß: 31,6 x 20,2 x 8,9 cm; Gewicht: 200 g

anthrazit	611/885	20,50
blau	611/883	20,50

dynamisch

bronze



Campingstuhl Dynamic Standard

Der stabile und kompakte Stuhl mit ergonomisch geformter Rückenlehne und Sitzfläche. Gestell aus innen verstärktem, eloxiertem Aluminium-Ovalrohr. Zehnfach verstellbare Rückenlehne mit extrabreiter, ergonomisch geformter Armlehne.

Belastbar bis: 140 kg
Sitzhöhe: 45 cm
Lehnenhöhe: 77 cm
Maße (B x H x T): 61 x 122 x 44 cm
Packmaß: 102 x 64 x 9 cm
Gewicht: 4 kg

blau	611/827	155,-
anthrazit	611/828	155,-
silber, anthrazit	611/826	155,-
bronze	601/013	155,-

riesig

anthrazit



Campingstuhl Grande

Der extrabreite Komfortstuhl mit verstärktem Gestell. Mit ergonomisch geformter, hoher Rückenlehne und einer höheren Sitzposition. Gestell besteht aus innen verstärktem, eloxiertem Aluminium-Ovalrohr mit einer doppelten Querstrebe. Die extrabreite, ergonomisch geformte Armlehne ist 10-fach verstellbar.

Belastbar bis: 200 kg
Sitzhöhe: 50 cm
Lehnenhöhe: 80 cm
Maße (B x H x T): 66 x 130 x 44 cm
Packmaß: 112 x 69 x 9 cm
Gewicht: 4,5 kg

anthrazit	611/881	190,-
silber, anthrazit	611/879	190,-



NEU



Gefahr! H222, H229, H319

Schaumreiniger Set 3D-MESH

Dieser spezielle Schaumreiniger wurde für die Tiefenreinigung des 3D-Mesh-Gewebes Ihres Dukdalf Stuhls entwickelt. Es drückt den Schmutz aus der offenen Struktur heraus. Das Set wird komplett mit einem Mikrofaser Tuch geliefert.
400 ml **450/107** **19,-**

extragroße Liegefläche



vierfach verstellbar

Dreibeinliege Bachatta Luxus

Stabile Dreibeinliege mit einer extragroßen Liegefläche von 206 x 68 cm und einer komfortablen Liegehöhe von 44,5 cm. Das Gestell ist aus einem 25 mm Aluminiumrohr und bietet ein vierfach verstellbares Kopfteil.

Farbe: blau; Sitzhöhe: 45 cm; Belastbar bis: 100 kg;
Maße (B x H x T): 206 x 44,5 x 68 cm;
Packmaß: 87 x 71 x 18 cm; Gewicht: 6,9 kg
601/017 **125,-**





Alu-Vierkantrohr

Alu-Vierkantrohr

✓ Leicht und kompakt!

✓ elegantes, modernes Design

Alu-Rundrohr



BEST SELLER

120 KG



120 KG



120 KG

Campingstuhl Skye 3D

Klappbarer 4-beiniger Outdoor-Stuhl mit 6-fach verstellbarer Rückenlehne. Aluminium-Rahmen; Bezugsstoff: gepolstertes 3D-Mesh-Gewebe; Armlehnen aus robustem Kunststoffmaterial; Fußstütze anschließbar; im zusammengeklappten Zustand kompakt und leicht zu transportieren.

Farbe: schwarz
 Bezug: 100 % PES Polyester
 Belastbar bis: 120 kg
 Sitzhöhe: 46 cm
 Maße (B x H x T): 47 x 122 x 41 cm
 Packmaß: 108 x 63 x 11,5 cm
 Gewicht: 4,3 kg

601/280

100,-

Campingstuhl Skye Syntex Plus

Klappbarer Vierbein-Stuhl mit 6-fach verstellbarer Rückenlehne. Aluminium-Gestell; Bezugsstoff: Syntex Plus; Armlehnen aus robustem Kunststoffmaterial. Es besteht die Möglichkeit eine Fußauflage anzubringen. Kompakt und leicht zu transportierendes Packmaß.

Farbe: anthrazit
 Bezug: 70 % PVC Polyvinylchlorid, 30 % PES Polyester
 Belastbar bis: 120 kg
 Sitzhöhe: 46 cm
 Maße (B x H x T): 46 x 124 x 42 cm
 Packmaß: 108 x 62 x 10,5 cm
 Gewicht: 4,5 kg

601/281

90,-

Campingstuhl Phantom

Hochwertiger Klappstuhl mit 7-fach verstellbarer Rückenlehne. Der Stuhl verfügt über ein elegantes, modernes Design. Das Gestell aus Alu-Rundprofil ermöglicht ein sehr flaches Packmaß.

Farbe: anthrazit
 Bezug: 73 % PVC Polyvinylchlorid, 27 % PES Polyester
 Belastbar bis: 120 kg
 Sitzhöhe: 48 cm
 Maße (B x H x T): 48 x 121 x 38 cm
 Packmaß: 111 x 68 x 9,5 cm
 Gewicht: 5,2 kg

601/099

130,-

💡 Die ideale Ergänzung für Ihren Campingstuhl!

Alu-Rundrohr

Alu-Rundrohr

Alu-Rundrohr



30 KG



30 KG



30 KG

Fußauflage Skye 3D

Klappbare Fußauflage für Campingstuhl Skye 3D, Aluminium-Gestell; Bezugsstoff: 3D-Mesh-Gewebe; kompakt und leicht zu transportieren.

Farbe: schwarz
 Bezug: 100 % PES Polyester
 Belastbar bis: 30 kg
 Maße (B x H x T): 47 x 51 x 72 cm
 Packmaß: 70 x 44 x 6 cm
 Gewicht: 1 kg

601/283

34,50

Fußauflage Skye Syntex Plus

Klappbare Fußauflage für Campingstuhl Skye Syntex Plus. Aluminium-Gestell; Bezugsstoff: Syntex Plus; kompakt und leicht zu transportieren.

Farbe: anthrazit; Bezug: 70 % PVC Polyvinylchlorid, 30 % PES Polyester
 Belastbar bis: 30 kg
 Maße (B x H x T): 47 x 51 x 72 cm
 Packmaß: 71 x 47 x 7 cm
 Gewicht: 1 kg

601/284

27,-

Fußauflage Kerry Phantom

Die gepolsterte Fußauflage verwandelt den Stuhl Kerry Phantom in eine komfortable Liege.

Farbe: anthrazit
 Bezug: 73 % PVC Polyvinylchlorid, 27 % PES Polyester
 Belastbar bis: 30 kg
 Maße (B x H x T): 62,5 x 52 x 80,5 cm
 Packmaß: 94 x 43 x 7 cm
 Gewicht: 1,2 kg

601/143

50,-



Alu-Ovalrohr



150 KG

Größe S, schwarz

Alu-Ovalrohr



150 KG

Klapphocker Aravel 3D

schwarz hellgrau

Mehr Infos? Das Bärdbuch

BEST SELLER

Größe M, hellgrau

Alu-Vierkanthrohr



120 KG

Fußauflage Aravel H2L Standalone

NEU

Möbelserie Aravel 3D

Die moderne Möbelserie von Brunner mit hochbelastbarem Ovalprofil aus Aluminium ist sehr kompakt und leicht zu transportieren.

- atmungsaktives, gepolstertes 3D-Gewebe
 - ergonomische, 7-fach verstellbare Rückenlehne
 - Rückenlehne mit integrierter, gepolsterter Kopfauflage
 - Armlehnen aus robustem Kunststoffmaterial
 - Zentralgelenk aus robustem Metall
 - es besteht die Möglichkeit eine Fußauflage anzubringen
 - sehr kompakt und leicht zu transportieren
- Bezug: 100 % PES Polyester; Gestell: Alu-Ovalrohr; Belastbar bis: 150 kg

Campingstuhl Aravel 3D S

Farbe: schwarz; Sitzhöhe: 46,5 cm; Maße (B x H x T): 41 x 116 x 44 cm; Packmaß: 109 x 64 x 10 cm; Gewicht: 5,2 kg
601/277 112,50



30 KG

Fußauflage Aravel Universal

Klappbare, universelle Fußauflage für Campingstühle Aravel 3D. Atmungsaktives, gepolstertes 3D-Gewebe und hochwertiges Aluminiumgestell. Kompakt und leicht zu transportierendes Packmaß. Farbe: schwarz; Bezug: 100 % PES Polyester; Gestell: Alu-Rundrohr; Belastbar bis: 30 kg; Maße (B x H x T): 44 x 47 x 95 cm; Packmaß: 93 x 43 x 8 cm; Gewicht: 1,1 kg
601/450 50,-

Campingstuhl Aravel 3D M

Sitzhöhe: 49,5 cm; Maße (B x H x T): 47 x 122 x 44 cm; Packmaß: 114 x 69 x 9,5 cm; Gewicht: 5,3 kg
 hellgrau **601/285 115,-**
 schwarz **601/278 115,-**

Campingstuhl Aravel 3D L

Farbe: schwarz; Sitzhöhe: 50 cm; Maße (B x H x T): 49 x 126 x 44 cm; Packmaß: 118 x 73 x 10,5 cm; Gewicht: 5,58 kg
601/279 125,-

Klapphocker Aravel 3D

Bezug: 100 % PES Polyester; Gestell: Alu-Rundrohr; Belastbar bis: 80 kg; Maße (B x H x T): 40 x 45 x 27 cm; Packmaß: 60 x 42 x 6 cm; Gewicht: 1,2 kg
 hellgrau **601/191 31,50**
 schwarz **601/192 31,50**



30 KG

Fußauflage Aravel 3D

Fußauflage für alle Aravel-Campingstühle. Bezug: 100 % PES Polyester; Gestell: Alu-Rundrohr; Belastbar bis: 30 kg; Maße (B x H x T): 51 x 43 x 74 cm; Packmaß: 71 x 50 x 7 cm; Gewicht: 1,35 kg

hellgrau **601/189 50,-**
 schwarz **601/190 50,-**

Campingstuhl Aravel H2L

Der Aravel H2L ist der ultimative klappbare Campingstuhl – perfekt für all Ihre Outdoor-Abenteuer. Dieser hochwertige Stuhl ist nicht nur langlebig und bequem, sondern verfügt auch über eine höhenverstellbare und platzsparende Kopfstütze, die sich leicht verstauen lässt. Dank des stabilen Rahmens und der langlebigen Materialien genießen Sie maximalen Halt und Komfort, egal wo Sie sind. Geben Sie sich nicht mit weniger zufrieden – wählen Sie diesen faltbaren Campingstuhl für Ihr nächstes Abenteuer und genießen Sie das ultimative Wohlfühlerlebnis. Bezug: 100 % PES Polyester; Gestell: Alu-Vierkanthrohr; Belastbar bis: 120 kg; Lehnenhöhe: 116 cm; Sitzhöhe: 48 cm; Maße (B x H x T): 48 x 106 x 44 cm; Packmaß: 98 x 64,5 x 10 cm
 dunkelgrau **601/587 125,-**

Fußauflage Aravel H2L Standalone

Die bequeme Fußauflage bietet maximalen Komfort. Der faltbare Aluminiumrahmen ist leicht zu transportieren und zu verstauen. Mit einer Netzablage für Getränke und Snacks, ohne die Wohlfühlposition zu verlassen. Bezug: 100 % PES Polyester; Gestell: Alu-Vierkanthrohr; Belastbar bis: 100 kg; Maße (B x H x T): 61 x 49 x 47 cm; Packmaß: 65 x 61 x 8 cm; Gewicht: 2,2 kg
 dunkelgrau **601/197 57,50**

Fußauflage Aravel Standalone

Freistehende vierbeinige Fußauflage mit atmungsaktivem FULL-3D Bezug. Bezug: 100 % PES Polyester; Gestell: Alu-Rundrohr; Belastbar bis: 100 kg; Maße (B x H x T): 61 x 49 x 49 cm; Packmaß: 63 x 60 x 9 cm; Gewicht: 2,1 kg
 hellgrau **601/449 50,-**
 schwarz **601/448 50,-**



Campingstuhl
Rebel Pro M

💡 Für jeden
der passende Stuhl!



Campingstuhl
Rebel Pro L

BEST
SELLER
★



NEU

↓
150
KG

■ Alu-Vierkantrohr



Campingstuhl Rebel H2L

Komfortabler 4-Bein-Hochlehner mit brandneuem, platzsparendem Rahmen. Die perfekte Lösung für alle, die nicht viel Platz im Fahrzeug haben. Dank speziell angefertigter Gelenke ist es möglich, sowohl das hintere Stuhlbein als auch die Kopfstütze einzuklappen und so die Höhe des Stuhls in geschlossener Position erheblich zu reduzieren.

Bezug: 100 % PES Polyester; Gestell: Alu-Vierkantrohr; Belastbar bis: 150 kg; Lehnenhöhe: 116 cm; Sitzhöhe: 48 cm
Maße (B x H x T): 50 x 106 x 44 cm; Packmaß: 100 x 65 x 12 cm; Gewicht: 6 kg
dunkelgrau **601/588 147,50**

Möbelserie Rebel

Mehr Infos?
Das
Büchlein

Organizertasche
im Rückenteil

Campingstühle mit pulverlackiertem Alu-Gestell, atmungsaktivem FULL-3D Bezug und metallverstärkten Armlehnen zur Rückenlehnenverstellung. Ausgesprochen stabile und platzsparende Konstruktion, gepaart mit modernem und funktionellem Design. Bezug: atmungsaktiver, UV-beständiger und schnelltrocknender FULL-3D Stoff.

- hohe, 5-fach verstellbare Rückenlehne
- ergonomisch geformtes Rückenteil mit integrierter Lordosstütze
- gepolsterte und integrierte Kopfauflage
- Organizertasche im Rückenteil
- Zentralgelenk aus Stahl
- hochwertige Kunststoff-Armlehnen mit Metallschiene
- 3 Jahre Garantie
- TÜV-getestet

Belastbar bis: 150 kg; Farbe: dunkelgrau; Bezug: 100 % PES Polyester; Gestell: Alu-Vierkantrohr

↓
150
KG

■ Alu-Vierkantrohr

Campingstuhl Rebel Pro S

Sitzhöhe: 47 cm; Maße (B x H x T):
46 x 116 x 44 cm; Packmaß: 114 x 66 x 11,5 cm;
Gewicht: 5,5 kg **601/361 130,-**

Campingstuhl Rebel Pro M

Sitzhöhe: 48 cm; Maße (B x H x T):
48 x 122 x 46 cm; Packmaß: 118 x 69 x 11,5 cm;
Gewicht: 6,1 kg **601/362 137,50**

Campingstuhl Rebel Pro L ★

Sitzhöhe: 50 cm; Maße (B x H x T):
54 x 124 x 45 cm; Packmaß: 124 x 71 x 12 cm; Ge-
wicht: 6,5 kg **601/363 147,50**



NEU

↓
100
KG

■ Alu-Vierkantrohr

Fußauflage Rebel H2L Standalone

Die ultimative Fußstütze für maximalen Komfort und Bequemlichkeit! Die freistehende Fußstütze verfügt über einen stabilen, faltbaren Aluminiumrahmen, der sich leicht verstauen und transportieren lässt. Dank der praktischen Netzablage können Sie Ihre Lieblingsnacks oder -getränke genießen, ohne Ihren gemütlichen Platz verlassen zu müssen. Verabschieden Sie sich von unbequemen Positionen und entspannen Sie sich mit dieser praktischen Fußauflage.

Bezug: 100 % PES Polyester; Gestell: Alu-Vierkantrohr; Belastbar bis: 100 kg
Maße (B x H x T): 61 x 49 x 47 cm; Packmaß:
65 x 61 x 8 cm; Gewicht: 2,2 kg

dunkelgrau **601/198 57,50**

💡 Die ideale Ergänzung!

■ Alu-Vierkantrohr



Fußauflage Rebel

Freistehende vierbeinige Fußauflage mit atmungsaktivem FULL-3D Bezug und pulverlackiertem Alu-Gestell.

Farbe: schwarz; Bezug: 100 % PES Polyester;
Gestell: Alu-Vierkantrohr; Belastbar bis: 100 kg;
Maße (B x H x T): 61 x 49 x 46 cm; Packmaß: 65 x 61
x 7 cm; Gewicht: 1,2 kg **601/364 57,50**

↓
100
KG



✓ mit hoher Rückenlehne



💡 extrabreite Sitzfläche



i Alu-U-Gestänge verhindert Einsinken



■ Alu-Ovalrohr

Campingstuhl Kendal

Bequemer Campingstuhl mit hoher Rückenlehne. Sechsfach verstellbares Aluminiumgestell, klein zusammenklappbar. Gepolstertes Air-Mesh-Material. Eine Fußauflage ist optional erhältlich. Farbe: anthrazit; Bezug: 100 % PES Polyester. Gestell: Alu-Ovalrohr; Belastbar bis: 120 kg. Maße (BxHxT): 47 x 120 x 44 cm; Packmaß: 103 x 62 x 11,5 cm; Gewicht: 4,6 kg

601/532 105,-

■ Alu-Ovalrohr

Campingstuhl Kendal Comfort

Bequemer Campingstuhl mit extrabreiter Sitzfläche und hoher Rückenlehne mit Kissen. Der verstärkte D-Rahmen aus Aluminium kann mit maximal 140 kg belastet werden. Der Stoff besteht aus gepolstertem Air-Mesh-Material und bietet Ihnen perfekten Sitzkomfort. Die Rückenlehne ist 6-fach verstellbar und hat eine verstellbare Kopfstütze. Eine Fußauflage ist optional erhältlich. Farbe: anthrazit; Bezug: 100 % PES Polyester; Gestell: Alu-Ovalrohr; Belastbar bis: 140 kg; Lehnenhöhe: 80 cm; Sitzhöhe: 46 cm; Maße (BxHxT): 55 x 123 x 51 cm; Packmaß: 104 x 65 x 12 cm; Gewicht: 5,1 kg

601/553 125,-



■ Alu-Rundrohr

Campingklappstuhl Kendal Canyon High

Klappstuhl mit angenehm gepolstertem Air-Mesh-Material. Das stabile Alu-U-Gestell verhindert das Einsinken im (Sand-)Boden. Die breite Sitzfläche mit 7-fach verstellbarer, hoher Rückenlehne und das Air-Mesh-Material bieten optimalen Sitzkomfort. Eine Fußauflage ist optional erhältlich. Farbe: anthrazit; Bezug: 100 % PES Polyester; Gestell: Alu-Rundrohr; Belastbar bis: 120 kg; Lehnenhöhe: 78 cm; Sitzhöhe: 46 cm; Maße (BxHxT): 48 x 120 x 42 cm; Packmaß: 100 x 61 x 11 cm; Gewicht: 4,6 kg

601/552 105,-



+ Zubehör



💡 Für noch mehr Komfort!



Getränk- und Utensilentisch Mesa

Großer Getränke- und Utensilentisch aus witterungsbeständigem Kunststoff. Farbe: grau; Material: Kunststoff; Maße (BxHxT): 37 x 4 x 23 cm; Gewicht: 400 g **611/468 9,50**



💡 kompatibel mit Kendal, Kendal Comfort und Canyon High



■ Alu-Rundrohr

Fußauflage Kendal

Universelle Fußauflage geeignet für die Stühle Kendal, Kendal Comfort und Canyon High. Der Stoff besteht aus gepolstertem Air-Mesh-Material und bietet perfekten Sitzkomfort. Einfach am Stuhl befestigen, wodurch ein langes „Bett“ entsteht, auf dem Ihre Beine bequem ruhen können. Farbe: anthrazit; Bezug: 100 % PES Polyester; Gestell: Alu-Rundrohr; Belastbar bis: 20 kg; Maße (BxHxT): 70 x 47 x 47 cm; Packmaß: 83 x 48 x 9 cm; Gewicht: 5 kg **601/551 47,50**

601/551 47,50





Lafuma
MOBILIER



■ **Stahl-Rundrohr**

i kompakt
zusammenklappbar

Sonnenliege Transabed AC Acier

Filigran, komfortabel, stylisch – die Sonnenliege von Lafuma Mobilier. Die Sonnenliege präsentiert sich als exklusiver Liegestuhl mit drei verstellbaren Positionen. Dies gewährleistet eine Vielzahl an Benutzungsmöglichkeiten – einsetzbar als Stuhl sowie als Sonnenliege. Sie lässt sich kinderleicht zusammenfalten und mit nur 6,5 kg auch problemlos transportieren. Die Spannung des gepolsterten Air Comfort Bezugs ermöglicht leichtes Aufstehen und gleichzeitig entspanntes Wohlbefinden in der Liege- und Sitzposition. Ein besonderes Detail des Liegestuhls – das nur dieses Modell der Lafuma Mobilier-Familie inne hat – sind seine Armlehnen. Das System aus Karabinerhaken und Schlaufe ist im Hinblick auf Design und Funktionalität ein absoluter Hingucker.

stylisch
komfortabel
exklusiv



Farbe: anthrazit; Belastbar bis: 140 kg; Gestell: Stahl-Rundrohr; Sitzhöhe: 35 cm; Maße (B x H x T): 66,5 x 88 x 93 cm; Packmaß: 125 x 75 x 12 cm; Gewicht: 6,5 kg

601/366 315,-



Hocker Next AC Acier

Der Next ist absolut vielseitig. Er eignet sich perfekt als Fuß- oder Tablettablage und als Hocker. Für eine optimale Relaxposition verwendet man den Next ganz einfach als Fußauflage – so können die Beine auf der optimalen Höhe angenehm ruhen.

Farbe: anthrazit; Belastbar bis: 140 kg; Gestell: Stahl-Rundrohr; Sitzhöhe: 35 cm; Maße (B x H x T): 66,5 x 35 x 51 cm; Packmaß: 77 x 56 x 17 cm; Gewicht: 4 kg

601/367 105,-

+ Zubehör



Getränkhalter

Nie wieder aufstehen, um nach dem frischen Kühlen zu greifen. Mit dem Lafuma Getränkhalter haben Sie Ihr Getränk gleich zur Hand.

611/296 11,-

i Air Comfort

Lafuma Mobilier bietet mit der Air Comfort® Technologie die nächste Generation der Bezugstoffe für Möbel an.

! Vorteile im Überblick:

- Premiumkomfort durch 3-Schicht-Polsterung
- hoher Komfort aufgrund der Durchlässigkeit von Luft und Feuchtigkeit
- extrem schnelle Trocknung des Bezugs
- weltweites Exklusivpatent
- Bezug austauschbar
- wasserdurchlässiger Schaumstoff



schwarz

XL

bordeaux



© LAFUMA MOBILIER – Pierrick Verny

Sonnenschutz für Lafuma Relaxsessel

Praktischer Sonnenschutz für alle Lafuma Relaxsessel. Maße (B x H x T): 46 x 26 x 41 cm; Gewicht: 540 g

601/346 57,50

Relaxsessel RSX Clip AC

Relaxsessel aus lackiertem Stahlrohr ø 20 mm. Ergonomische, gepolsterte Armlehnen. Position stufenlos verstellbar, Fixierung der Position durch Feststellbremse. Bezug abnehmbar, Federung und Befestigung des Bezugs durch patentiertes Clip-System. Ergonomisches, verstellbares und abnehmbares Kopfpolster. Schoner zur Fußauflage und Bodenschoner für hohe Stabilität. Mit Stahlrohrverstärkung unter dem Sitz. Material: obere Schicht: 3D Mesh, 100 % Polyester; untere Schicht: Batyline 72 % PVC, 28 % Polyester; mittlere Schicht: Schaumstoff

Relaxsessel RSX Clip AC

Gestell: Stahl-Rundrohr
Belastbar bis: 140 kg
Sitzhöhe: 53 cm
Maße (B x H x T): 88 x 115 x 68 cm
Packmaß: 99 x 71 x 17 cm
Gewicht: 7,9 kg

schwarz
bordeaux

601/465 320,-
601/466 320,-


Relaxsessel RSX Clip AC XL

Gestell: Stahl-Rundrohr
Belastbar bis: 150 kg
Sitzhöhe: 58 cm
Maße (B x H x T): 95 x 123 x 68 cm
Packmaß: 108 x 78 x 18,5 cm
Gewicht: 9,3 kg

schwarz
bordeaux

601/489 362,50
601/490 362,50





■ Stahl-Rundrohr



Lafuma
MOBILIER



i mit Gummischnürung

↓
140
KG

beige

Relaxersessel RSXA

Der Klassiker – stufenlos verstellbar und klappbar. Stahlrohrrahmen in „High-Level-Elastic“-Qualität ø 20 mm. Sesselbezug auf Federungssystem mit Gummischnürung (auswechselbar). Ergonomisches, verstellbares und abnehmbares Kopfteil.

Bezug: 72 % PVC Polyvinylchlorid, 28 % PES Polyester
Gestell: Stahl-Rundrohr
Belastbar bis: 140 kg
Sitzhöhe: 53 cm
Maße (B x H x T): 68 x 115 x 88 cm
Packmaß: 97,5 x 70 x 17,5 cm
Gewicht: 7,2 kg

beige **601/340** **167,50**



i Lafuma Clip-System

↓
140
KG

grau

Relaxersessel RSXA Clip

Der hochwertige, stufenlos verstellbare Liegestuhl für Garten, Terrasse oder Pool ist robust, klappbar, pflegeleicht und leicht verstaubar. Die „Zero Gravity“-Liegeposition (127°-Winkel) garantiert optimale Entspannung. Der abnehmbare Batyline-Bezug ist mit patentiertem Clip-System ausgestattet und die verstellbaren, mit Schaumstoff gepolsterten Armlehnen sorgen für mehr Komfort. Der Stuhl passt sich optimal an das Körpergewicht an. Der Bezug ist UV-beständig und leicht zu reinigen. Ergonomisches, verstellbares und abnehmbares Kopfpolster. Rahmen aus lackierten Stahlrohren (ø 20 mm).
Bezug: 72 % PVC Polyvinylchlorid, 28 % PES Polyester

Relaxersessel RSXA Clip

Gestell: Stahl-Rundrohr
Belastbar bis: 140 kg
Sitzhöhe: 53 cm
Maße (B x H x T): 88 x 115 x 68 cm
Packmaß: 97,5 x 69,5 x 17,5 cm
Gewicht: 7,2 kg
hellblau **601/470** **225,-**
grau **601/471** **225,-**
titanium **601/472** **225,-**
beige **601/515** **225,-**



↓
150
KG

titanium

Relaxersessel RSXA Clip XL

Gestell: Stahl-Rundrohr
Belastbar bis: 150 kg
Sitzhöhe: 58 cm
Maße (B x H x T): 95 x 123 x 72 cm
Packmaß: 108 x 77,5 x 17,5 cm
Gewicht: 8,3 kg

beige **601/473** **210,-**
titanium **601/474** **245,-**

+ Zubehör



Frotteeauflage für Relaxersessel

Komfortauflage mit Taschen an der Rückseite.
Farbe: hellgrau; Material: 100 % Baumwolle;
Maße (L x B): 180 x 60 cm; Packmaß: 32,7 x 24,3 x 9,2 cm; Gewicht: 600 g **611/298** **65,-**

Fleecedecke mit Überwurf

Sitzt perfekt und verrutscht dank Überzug nicht. Hochwertiges Fleece made in France. Als Decke verwendbar, wenn es kühl wird. Integriertes Kopfpolster und praktischer Überwurf zum Einschlagen und Einkuscheln.
Farbe: dunkelblau; Material: 100 % PES Polyester;
Maße (L x B x H): 180 x 150 x 1 cm;
Packmaß: 40 x 23 x 23 cm; Gewicht: 1,22 kg
601/467 **72,50**



i Einfach entspannen!



Alu-Rundrohr



110 KG

Regiesessel AL/214

Sessel mit komfortablen Armlehnen. Gemacht für entspanntes Lesen im Urlaub. Multifiber-Bezug, zusammenklappbar.
 Bezug: 60 % PVC Polyvinylchlorid, 40 % PES Polyester; Gestell: Alu-Rundrohr; Belastbar bis: 110 kg; Sitzhöhe: 44 cm; Maße(BxHxT): 49x79x47 cm; Packmaß: 78x48x10 cm; Gewicht: 2,1 kg
 anthrazit **611/685** **85,-**



Hochwertiges Textilene-Gewebe. Das Material ist wetterfest, leicht, langlebig und hat eine hohe Luftdurchlässigkeit. 60 % PVC, 40 % PES.

Alu-Rundrohr

dunkelblau

110 KG

Campingstuhl AL/219

Leichter Klappsessel mit niedriger, fester Rückenlehne.
 Bezug: 60 % PVC Polyvinylchlorid, 40 % PES Polyester; Gestell: Alu-Rundrohr; Belastbar bis: 110 kg; Lehnenhöhe: 51 cm; Sitzhöhe: 46 cm; Maße(BxHxT): 60x89x58 cm; Packmaß: 86x60x7,5 cm; Gewicht: 2,43 kg
 anthrazit **611/691** **77,50**
 dunkelblau **611/205** **77,50**



anthrazit



Alu-Rundrohr

BEST SELLER

110 KG

Campingstuhl Compact AL/213-C-40

- 7-fach verstellbare Rückenlehne
- mit nur 5 cm ein äußerst schmales Packmaß
- höhenverstellbares Kopfteil
- platzsparend verstaubar

Gestell: Alu-Rundrohr; Sitzhöhe: 46 cm
 Farbe: anthrazit; Bezug: 60 % PVC Polyvinylchlorid, 40 % PES Polyester; Belastbar bis: 110 kg; Maße(BxHxT): 64x117x64 cm; Packmaß: 93x60x7 cm; Gewicht: 3,6 kg ★ **611/965** **120,-**



BEST SELLER

110 KG

Alu-Rundrohr

Campingstuhl AL/215-C

Der Campingstuhl zeichnet sich durch ein ausziehbares Kopfteil aus, dessen Höhe stufenlos individuell angepasst werden kann. Der Stuhl kann dank klappbarer Kopfstütze extrem platzsparend verstaut werden. Somit sparen Sie sich 16 cm Höhe im zusammengeklappten Zustand. Die Rückenlehne ist 7-fach verstellbar.
 Bezug: 60 % PVC Polyvinylchlorid, 40 % PES Polyester; Gestell: Alu-Rundrohr; Farbe: anthrazit; Belastbar bis: 110 kg; Sitzhöhe: 46 cm; Maße(BxHxT): 64x115x64 cm; Packmaß: 92x64,5x11 cm; Gewicht: 3,9 kg
 ★ **611/960** **120,-**



140 KG

Alu-Ovalrohr

Campingstuhl AL/237

Luxus-Campingstuhl 7-fach verstellbar. Bequem, stabil und mit sehr kleinem Packmaß.
 Farbe: anthrazit
 Bezug: 60 % PVC Polyvinylchlorid, 40 % PES Polyester; Gestell: Alu-Ovalrohr; Belastbar bis: 140 kg
 Lehnenhöhe: 78 cm; Sitzhöhe: 49 cm; Maße(BxHxT): 67x119x77 cm; Packmaß: 117x68x9 cm; Gewicht: 4,3 kg
611/112 **147,50**



dunkelblau
anthrazit

110 KG

Alu-Rundrohr

Campingstuhl AL/215

Campingstuhl in 7 Stufen verstellbar mit anatomischer Rückenlehne und Sitz. Die Stuhlbeine mit ø 25 mm sind robust und stabil.
 Bezug: 60 % PVC Polyvinylchlorid, 40 % PES Polyester; Gestell: Alu-Rundrohr; Belastbar bis: 110 kg; Lehnenhöhe: 80 cm; Sitzhöhe: 46 cm
 Maße(BxHxT): 64x115x64 cm; Packmaß: 107x64x9 cm; Gewicht: 3,2 kg
 anthrazit **611/110** **105,-**
 dunkelblau **611/111** **105,-**



i Die gepolsterte Variante finden Sie auf Seite 687.

Mehr Infos?
Das Bördbuch **i**



Campingtisch AL/246-09G
(Seite 705) **601/023**

Ablagenetz S
(Seite 703) **611/694**

Campingstuhl Compact
AL/213-C40
(Seite 705) **611/965**

Fußauflage AL/228-M



✓ nicht gepolstert!

Möbelset Valencia

- **2 Campingstühle** mit verstellbarer Rückenlehne und einstellbarem Kopfteil. Nicht gepolsterte Ausführung: Typ AL 213-C40 (Art-Nr.: 611/965). Belastbar bis 110 kg. Gepolsterte Ausführung: Typ AA/213-AEC (601/480). Belastbar bis 110 kg.
- **2 unabhängige Fußauflagen** (nur bei den Sets mit Fußauflagen)
- **1 Campingtisch** wetterfest und hitzebeständig in der Größe 101 x 65 cm. Typ: AL/246-09G (Art-Nr.: 601/023). Belastbar bis 50 kg.
- **1 Ablagenetz S** speziell für den Tisch. Typ: R/248 (Art-Nr.: 611/694)
- **1 Tragetasche** für das komplette Set

💡 Alles komplett verstaut!

nicht gepolstert | ohne Fußauflage

Packmaß: 102x71x17,5 cm; Gewicht: 13,6 kg
611/966 420,-

nicht gepolstert | mit Fußauflage

Packmaß: 103x68x20 cm; Gewicht: 17,5 kg
601/401 492,50

Alu-Rundrohr



↓
110
KG

Dreibeinliege AL/367

Die Liege ist durch Spanngummis elastisch und passt sich dem Körper an. Die Rückenlehne ist in 4 Positionen verstellbar. Crespo Campingmöbel zeichnen sich durch hochwertige Verarbeitung und Materialien aus und erfüllen Qualitäts- und Sicherheitsstandards (TÜV-geprüft). Zwei Fußformen sorgen immer für sicheren Stand: der Bügelfuß bei weichem

Boden und der Einzelfuß bei festem Untergrund. Bezüge aus stabiler, reißfester Multifiber. Crespo Möbel bieten ein besonders kleines Packmaß. Farbe: anthrazit; Bezug: 60 % PVC Polyvinylchlorid, 40 % PES Polyester; Gestell: Alu-Rundrohr; Belastbar bis: 110 kg; Maße (LxBxH): 198x64x27 cm; Packmaß: 81x68x17 cm; Gewicht: 3,9 kg **601/330 200,-**

+Zubehör

Alu-Rundrohr



ungepolstert

↓
110
KG

Fußauflage AL/231

Eloxiertes Aluminiumgestänge und der Deluxe Multifiber-Stoff machen die Fußauflage zum idealen Begleiter. Auch als Hocker benutzbar. Bezug: 60 % PVC Polyvinylchlorid, 40 % PES Polyester; Gestell: Alu-Rundrohr; Belastbar bis: 110 kg; Maße (BxHxT): 46x44x60 cm

Packmaß: 62x57x7 cm; Gewicht: 1,18 kg anthrazit **601/051 50,-**



ungepolstert

↓
110
KG

Fußauflage R/215-M

Ergonomische Fußauflage passend zu allen Crespo Stühlen. Einfach an der Querstrebe des Stuhls einzuhängen und mit Clips festzuklicken. Mit rutschfesten Fußwinkeln. Bezug: 60 % PVC Polyvinylchlorid, 40 % PES Polyester; Gestell: Alu-Rundrohr; Belastbar bis: 110 kg; Maße (BxHxT): 45x48x95 cm; Farbe: anthrazit; Packmaß: 95x51x13 cm; Gewicht: 1,75 kg **601/211 52,50**

↓
110
KG



Hocker AL/301

Praktischer Hocker mit Multifiber-Bezug. Mit einer Tischauflage zum Beistelltisch umfunktionierbar. Bezug: 60 % PVC Polyvinylchlorid, 40 % PES Polyester; Gestell: Alu-Rundrohr; Belastbar bis: 110 kg; Sitzhöhe: 45 cm; Maße (BxHxT): 35x47x35 cm; Packmaß: 58,5x36,5x5,5 cm; Gewicht: 750 g anthrazit **611/688 31,50**



Hoher Sitzkomfort dank wasserdurchlässiger Dry Comfort Foam Polsterung. Oberschicht aus stabilem Textilene-Gewebe. Das Material ist luftdurchlässig und langlebig. 60 % PVC, 40 % PES.



Alu-Ovalrohr

Campingstuhl AL/237-DL

Die ergonomische Rückenlehne mit integriertem Kopfpolster ist 7-fach verstellbar. Außerdem ist der Stuhl durch sein verstärktes Aluminiumgestell bei einem sehr geringen Packmaß sehr stabil. Die rutschfesten Fußstopfen sorgen für einen sicheren Stand.

Farbe: anthrazit; Bezug: 60 % PVC Polyvinylchlorid, 40 % PES Polyester; Gestell: Alu-Ovalrohr; Belastbar bis: 140 kg; Sitzhöhe: 49 cm; Maße (B x H x T): 67 x 119 x 77 cm; Packmaß: 117 x 69 x 10 cm; Gewicht: 4,9 kg

★ 611/917 167,50



Alu-Ovalrohr

Relaxsessel AL/232-DL

Der Relaxsessel mit einem verstärkten Aluminiumgestell bietet eine stufenlos verstellbare, ergonomisch geformte Rückenlehne. Das mitgelieferte Kopfpolster ist höhenverstellbar. Zudem hat er ein sehr geringes Packmaß und Sie erhalten eine praktische Tragetasche dazu.

Farbe: anthrazit; Bezug: 60 % PVC Polyvinylchlorid, 40 % PES Polyester; Gestell: Alu-Ovalrohr; Belastbar bis: 130 kg; Sitzhöhe: 50 cm; Maße (B x H x T): 81 x 119 x 72 cm; Packmaß: 97 x 73 x 16 cm; Gewicht: 7,4 kg

611/916 262,50

große Sitz- und Liegefläche
205 x 68 cm



Alu-Ovalrohr

Campingstuhl XXL AL/238-DL

Die große Variante des AL/237. Der XXL hat eine breitere Sitzfläche, ein höheres Rückenteil und ist 7-fach verstellbar.

Farbe: anthrazit; Bezug: 60 % PVC Polyvinylchlorid, 40 % PES Polyester; Gestell: Alu-Ovalrohr; Belastbar bis: 200 kg; Sitzhöhe: 49 cm; Maße (B x H x T): 77 x 121 x 72 cm; Packmaß: 117 x 75 x 14 cm; Gewicht: 5,1 kg

611/918 200,-



Alu-Rundrohr

Dreibeinliege AL/363-NDL

Die XL-Liege der Deluxe Serie ist durch ihre gepolsterte Liegefläche äußerst komfortabel. Sie besitzt zudem ein verstellbares Kopfteil und hat eine große Sitz- und Liegefläche.

Farbe: anthrazit; Bezug: 60 % PVC Polyvinylchlorid, 40 % PES Polyester; Gestell: Alu-Rundrohr; Belastbar bis: 140 kg; Sitzhöhe: 47 cm; Maße (B x H x T): 68 x 205 x 46 cm; Packmaß: 84 x 74 x 24 cm; Gewicht: 7,9 kg

601/338 252,50



Fußauflage R/215-DL

Gepolsterte, ergonomische Fußauflage mit einfacher Montage an der Querstrebe des Stuhls. Mit rutschfesten Fußwinkeln.

Bezug: 60 % PVC Polyvinylchlorid, 40 % PES Polyester; Gestell: Alu-Rundrohr; Belastbar bis: 110 kg; Maße (B x H x T): 45 x 48 x 95 cm

Farbe: anthrazit; Packmaß: 92 x 48 x 11 cm; Gewicht: 1,7 kg

611/915 72,50



Fußauflage AL/231

Eloxiertes Aluminiumgestänge und der Deluxe Multifiber-Stoff machen die Fußauflage zum idealen Begleiter. Auch als Hocker benutzbar.

Bezug: 60 % PVC Polyvinylchlorid, 40 % PES Polyester; Gestell: Alu-Rundrohr; Belastbar bis: 110 kg; Maße (B x H x T): 46 x 44 x 60 cm

Farbe: anthrazit; Packmaß: 61 x 55 x 7 cm; Gewicht: 1,4 kg

601/052 67,50



Klapphocker AL/302-DL

Der Klapphocker Deluxe bietet durch seine große und gepolsterte Sitzfläche ein Mehr an Komfort.

Farbe: anthrazit; Bezug: 60 % PVC Polyvinylchlorid, 40 % PES Polyester; Gestell: Alu-Rundrohr; Belastbar bis: 110 kg; Maße (B x H x T): 42 x 50 x 42 cm; Packmaß: 66 x 41 x 4 cm; Gewicht: 900 g

611/908 45,-

Tischplatte

Verwandelt Ihren Crespo Hocker in einen praktischen Beistelltisch. Farbe: hellgrau; Maße (B x H x T): 42 x 3,5 x 42 cm; Gewicht: 1 kg

601/491 23,-





i Die nicht gepolsterte Variante finden Sie auf Seite 685.

✓ höhenverstellbares Kopfteil



Campingtisch
AL/246-09G
(Seite 705)
601/023

Campingstuhl Compact
AL/213-C-40 (Seite 684)
611/965



Fußauflage
AL/228-M

Mehr Infos?
Das Bördbuch **i**



Campingstuhl Compact AA/213-AEC

- 7-fach verstellbare Rückenlehne
 - mit nur 5 cm ein äußerst schmales Packmaß
 - höhenverstellbares Kopfteil
 - platzsparend verstaubar
- Gestell: Alu-Rundrohr; Sitzhöhe: 46 cm

Farbe: anthrazit; Bezug: 100 % PES Polyester;
Belastbar bis: 110 kg; Maße (B x H x T):
64 x 117 x 64 cm; Packmaß: 93 x 63 x 8 cm; Ge-
wicht: 4,5 kg **601/480 167,50**

Ablagenetz S
(Seite 703)
611/694

✓ gepolstert!

Möbelset Valencia

- **2 Campingstühle** mit verstellbarer Rückenlehne und einstellbarem Kopfteil.
Nicht gepolsterte Ausführung: Typ AL 213-C-40 (Art-Nr.: 611/965). Belastbar bis 110 kg.
Gepolsterte Ausführung: Typ AA/213-AEC (601/480). Belastbar bis 110 kg.
- **2 unabhängige Fußauflagen** (nur bei den Sets mit Fußauflagen)
- **1 Campingtisch** wetterfest und hitzebeständig in der Größe 101 x 65 cm. Typ: AL/246-09G (Art-Nr.: 601/023). Belastbar bis 50 kg.
- **1 Ablagenetz S** speziell für den Tisch.
Typ: R/248 (Art-Nr.: 611/694)
- **1 Tragetasche** für das komplette Set

💡 Alles komplett verstaut!



gepolstert | ohne Fußauflage
Packmaß: 102 x 69 x 19 cm; Gewicht: 14 kg
601/139 505,-

gepolstert | mit Fußauflage
Packmaß: 102 x 69 x 27 cm; Gewicht: 19,5 kg
601/402 630,-

■ Alu-Rundrohr



Campingstuhl AA/215-AEC

Aluminium-Klappstuhl mit 7-fach verstellbarer Rückenlehne und ausziehbarem Kopfteil. Die 3D Air-Elite-Polsterung bietet einen hohen Komfort. Der AA/215-AirElite verfügt über ein extraflaches Packmaß und kann somit platzsparend transportiert werden.

Farbe: anthrazit; Bezug: 100 % PES Polyester;
Gestell: Alu-Rundrohr; Belastbar bis: 110 kg;
Sitzhöhe: 46 cm; Maße (B x H x T): 64 x 117 x 66 cm;
Packmaß: 94 x 62 x 10 cm; Gewicht: 4,5 kg
601/481 167,50



Fußauflage AA/231-AE

Aluminium-Fußauflage mit Air-Elite-Polsterung, auch als Hocker nutzbar.
Farbe: anthrazit; Bezug: 100 % PES Polyester;
Gestell: Alu-Rundrohr; Belastbar bis: 110 kg;
Maße (B x H x T): 46 x 44 x 60 cm; Packmaß: 61 x 56 x 8 cm; Gewicht: 1,55 kg

601/482 85,-

■ Alu-Rundrohr



Alu-Rundrohr



110 KG

Klappstuhl AP/218-ADS

Klappstuhl mit niedriger Lehne, 3D Air-Deluxe Stoff gepolstert, atmungsaktiv, angenehm warmer Touch, bequem und pflegeleicht. Stuhlbeine aus epoxidbeschichtetem Aluminium.

Farbe: schwarz; Bezug: 100 % PES Polyester; Gestell: Alu-Rundrohr; Belastbar bis: 110 kg; Lehnenhöhe: 61 cm; Sitzhöhe: 46 cm; Maße (BxHxT): 60x103x64 cm; Packmaß: 95x54x11 cm; Gewicht: 3,3 kg **601/334 125,-**

Air-Deluxe

Hoher Sitzkomfort dank wasserdurchlässiger Dry Comfort Foam Polsterung. Das Obermaterial ist durchlässiges 3D Mesh-Gewebe. Das Material ist luftdurchlässig und langlebig.

Stahl-Rundrohr



110 KG

Campingstuhl AP/213-ADCS

Kompakter Stuhl mit 7-fach verstellbarer Rückenlehne und stufenlos verstellbarer Kopfstütze. Lässt sich sehr flach zusammenklappen. Der pflegeleichte Air-Deluxe-Bezug trocknet sehr schnell.

Farbe: schwarz; Bezug: 100 % PES Polyester; Gestell: Stahl-Rundrohr; Belastbar bis: 110 kg; Lehnenhöhe: 81 cm; Sitzhöhe: 48 cm; Maße (BxHxT): 64x117x64 cm; Packmaß: 93x64x5,5 cm; Gewicht: 4,5 kg **601/591 152,50**

Compact

Verstellbare Kopfstütze und müheloses Zusammenklappen für platzsparende Lagerung.

Alu-Ovalrohr



Mit niedriger oder hoher Rückenlehne.

140 KG

Campingstuhl Compact AP/235-ADCS

Campingstuhl mit gepolsterter, 7-fach verstellbarer Rückenlehne. Sowohl der Rücken als auch die Armlehnen sind ergonomisch geformt.

Farbe: schwarz; Bezug: 100 % PES Polyester; Gestell: Alu-Ovalrohr; Belastbar bis: 140 kg; Lehnenhöhe: 64 cm; Sitzhöhe: 47 cm; Maße (BxHxT): 67x116x77 cm; Packmaß: 100x70x12 cm; Gewicht: 4,2 kg **601/463 182,50**

Alu-Ovalrohr



140 KG

Campingstuhl AP/237-ADS

Verstärkte, ovale Stuhlbeine aus epoxidbeschichtetem Aluminium, schmalstes Klappmaß, gepolsterter 3D Air-Deluxe Stoff, atmungsaktiv, schnelltrocknend, angenehm warmer Touch, bequem und pflegeleicht.

Farbe: schwarz; Bezug: 100 % PES Polyester; Gestell: Alu-Ovalrohr; Belastbar bis: 140 kg; Lehnenhöhe: 78 cm; Sitzhöhe: 49 cm; Maße (BxHxT): 67x119x77 cm; Packmaß: 117x69x10 cm; Gewicht: 4,9 kg **601/388 177,50**

Alu-Ovalrohr



140 KG

Campingstuhl AP/237-ADCS

Campingstuhl mit 7-fach verstellbarer, ergonomischer Rückenlehne und ergonomischen Armlehnen. Die Kopfstütze ist höhenverstellbar und spart zusammengeklappt bis zu 16 cm ein. Mit gepolstertem Air-Deluxe 3D-Gewebe.

Farbe: schwarz; Bezug: 100 % PES Polyester; Gestell: Alu-Ovalrohr; Belastbar bis: 140 kg; Lehnenhöhe: 65 cm; Sitzhöhe: 49 cm; Maße (BxHxT): 67x119x77 cm; Packmaß: 97x70x12 cm; Gewicht: 6,1 kg **601/389 195,-**

Stahl-Ovalrohr



NEU

200 KG

Campingstuhl AP/238-ADC XXL

Geräumiger Stuhl mit breiter, 7-fach verstellbarer Rückenlehne, verstellbarer Kopfstütze, extratiefem Sitz und luftdurchlässigem 3D-Stoff. Der Stoff trocknet besonders schnell. Der Stuhl lässt sich sehr kompakt zusammenfallen.

Farbe: schwarz; Bezug: 100 % PES Polyester; Gestell: Stahl-Ovalrohr; Belastbar bis: 200 kg; Lehnenhöhe: 65 cm; Sitzhöhe: 49 cm; Maße (BxHxT): 77x121x72 cm; Packmaß: 105x74x14 cm; Gewicht: 5,8 kg **601/592 225,-**



i Compact

Verstellbare Kopfstütze und müheloses Zusammenklappen für platzsparende Lagerung.

Alu-Ovalrohr



↓
140
KG

Campingstuhl Compact AP/240-ADCS

Campingstuhl mit gepolsterter, 7-fach verstellbarer Rückenlehne. Sowohl der Rücken als auch die Armlehnen sind ergonomisch geformt.

Farbe: schwarz; Bezug: 100 % PES Polyester; Gestell: Alu-Ovalrohr; Belastbar bis: 140 kg; Lehnenhöhe: 87 cm; Sitzhöhe: 52 cm; Maße (B x H x T): 67 x 129 x 77 cm; Packmaß: 114 x 70 x 11 cm; Gewicht: 6,4 kg **601/464 220,-**

i Air-Deluxe

Hoher Sitzkomfort dank wasserdurchlässiger Dry Comfort Foam Polsterung. Das Obermaterial ist durchlässiges 3D Mesh-Gewebe. Das Material ist luftdurchlässig und langlebig.

Alu-Rundrohr



↓
30
KG

Fußauflage RP/215-AD

Epoxidbeschichtetes Aluminium, gepolsterter 3D Air-Deluxe Stoff, atmungsaktiv, schnell trocknend, angenehm warmer Touch, bequem und pflegeleicht.

Farbe: schwarz; Bezug: 100 % PES Polyester; Gestell: Alu-Rundrohr; Belastbar bis: 30 kg; Maße (B x H x T): 90 x 45 x 48 cm; Packmaß: 91 x 46 x 12 cm; Gewicht: 1,7 kg **601/046 77,50**



Mehr Infos? Das Börsbuch

Alu-Rundrohr



↓
110
KG

Fußauflage AP/231-AD

Epoxidbeschichtetes Aluminium, gepolsterter 3D Air-Deluxe Stoff, auch als Hocker benutzbar.

Farbe: schwarz; Bezug: 100 % PES Polyester; Gestell: Alu-Rundrohr; Belastbar bis: 110 kg; Maße (B x H x T): 60 x 46 x 46 cm; Packmaß: 62 x 55 x 6 cm; Gewicht: 1,4 kg

601/047 72,50

freistehend auch als Hocker zu verwenden

Alu-Rundrohr

↓
130
KG

NEU



Strandstuhl AP/205-AD

Der luxuriöse Relaxstuhl ist stufenlos verstellbar und dank des integrierten Kopfkissens besonders bequem. Der Bezug aus gepolsterter 3D-Stoff ist mit Gummizug befestigt und luftdurchlässig. Rückenlehne und Armlehnen sind ergonomisch geformt und der eloxierte H-Rahmen sorgt für Sicherheit und Stabilität. Dank des Fixiersystems kann der Stuhl in jeder gewünschten Position arretiert werden. Die Sitzfläche ist extrabreit, extratief und besonders hoch (50 cm). Im eingeklappten Zustand ist der Stuhl sehr kompakt und daher einfach zu transportieren. Inkl. Aufbewahrungstasche.

Farbe: schwarz; Bezug: 100 % PES Polyester; Gestell: Alu-Rundrohr; Belastbar bis: 130 kg; Lehnenhöhe: 82 cm; Sitzhöhe: 54 cm; Maße (B x H x T): 81 x 119 x 72 cm; Packmaß: 95 x 72 x 12 cm; Gewicht: 7,6 kg **601/593 120,-**

Alu-Ovalrohr

stufenlos verstellbare Rückenlehne

↓
130
KG



Relaxessel AP/232-AD

Verstärkte Stuhlbeine aus epoxidbeschichtetem Aluminium, gepolsterter 3D-Stoff Air-Deluxe (100 % Polyestergewebe), atmungsaktiv, schnell trocknend, angenehm warmer Touch, bequem und pflegeleicht, stufenlos regulierbares Rücken- und Fußteil.

Farbe: schwarz; Bezug: 100 % PES Polyester; Gestell: Alu-Ovalrohr; Belastbar bis: 130 kg; Lehnenhöhe: 82 cm; Sitzhöhe: 46 cm; Maße (B x H x T): 72 x 119 x 81 cm; Packmaß: 98 x 75 x 16 cm; Gewicht: 7,6 kg **601/335 272,50**

2-seitig verwendbar



Polsterauflage Air-Deluxe

Erhöht den Komfort der normalen Stühle. Gepolsterter 3D Air-Deluxe Stoff, atmungsaktiv, waschbar, schnell trocknend, angenehm warmer Touch, bequem und pflegeleicht.

Farbe: grau, schwarz; Bezug: 100 % PES Polyester; Maße (L x B x H): 162 x 52 x 4 cm; Packmaß: 53 x 44 x 10 cm; Gewicht: 740 g **601/053 52,50**



Weitere Isabella Artikel online!

+ Zubehör

Für mehr Ordnung.



hellgrau dunkelblau **Alu-Ovalrohr**

Campingstuhl Thor

Der Thor ist ein gepolsterter Komfortsessel mit serienmäßigem Kopfteil. Die Rückenlehne ist 8-fach verstellbar und das Kopfpolster lässt sich frei in der Höhe verschieben oder auch komplett abnehmen. Der gepolsterte Bezug ist schmutz- und wasserabweisend.

Bezug: 60 % PVC Polyvinylchlorid, 40 % PES Polyester

Gestell: Alu-Ovalrohr

Belastbar bis: 120 kg

Sitzhöhe: 47 cm

Maße (B x H x T): 59 x 120 x 80 cm

Packmaß: 121 x 63 x 12,5 cm

Gewicht: 5,5 kg



dunkelgrau



Organizer Isabella

Das perfekte Zubehör für Ihren Isabella Campingstuhl ab 2018. Der praktische Organizer wird direkt an der Armlehne befestigt und bietet Ihnen viel Platz für wichtige Utensilien in Griffnähe. Für Thor, Loke und Comfort Chair.

Bezug: 60 % PVC Polyvinylchlorid, 40 % PES Polyester; Maße (B x H x T): 30 x 20 x 1 cm; Gewicht: 250 g

dunkelgrau	601/260	11,50
hellgrau	601/261	11,50
dunkelblau	601/262	11,50

Für Odin, Thor, Loke, Comfort Chair und Strandstuhl.



dunkelgrau



Alu-Ovalrohr

Fußauflage Isabella

Wenn Sie zur Entspannung Ihrer Beine mal die Füße hochlegen möchten, können Sie die Fußauflage einfach auf die Querstrebe unter der Sitzfläche der Campingstühle Odin, Thor, Loke, Comfort Chair oder Strandstuhl aufklicken. Das Material und Design entspricht den Stühlen Odin und Thor. Auch hier ist das Gestell aus Aluminium.

Bezug: 60 % PVC Polyvinylchlorid, 40 % PES Polyester

Gestell: Alu-Ovalrohr

Belastbar bis: 30 kg

Maße (B x H x T): 48 x 36 x 90 cm

Gewicht: 1,1 kg

dunkelgrau	601/153	47,50
hellgrau	601/154	47,50
dunkelblau	601/155	47,50

Alu-Ovalrohr

inklusive Kissen



Lehnenhöhe: 69 cm



Lehnenhöhe: 79 cm

gepolstert



Campingstuhl Loke

Ein flexibler Stuhl in gepolsterter Ausführung, besonders geeignet für Camper mit wenig Platz, da er zusammengeklappt nur 9 cm tief ist. Er lässt sich platzsparend aufbewahren und leicht transportieren. Die Rückenlehne ist 7-fach verstellbar und zeichnet sich durch ihren eleganten und stabilen Rahmen, guten Sitzkomfort und einen schmutz- und wasserabweisenden Sitzbezug aus. Je nach Platz und Bedarf können Sie zwischen zwei unterschiedlich hohen Rückenlehnen wählen.

Bezug: 60 % PVC Polyvinylchlorid, 40 % PES Polyester; Gestell: Alu-Ovalrohr; Belastbar bis: 120 kg; Sitzhöhe: 47 cm

Maße (B x H x T): 65 x 110 x 83 cm; Packmaß: 103 x 67 x 8,5 cm; Gewicht: 5,2 kg
Lehnenhöhe: 69 cm **601/257 145,-**

Maße (B x H x T): 65 x 120 x 83 cm; Packmaß: 112 x 65 x 9 cm; Gewicht: 5,4 kg
Lehnenhöhe: 79 cm **601/258 145,-**



■ **Stahl-Rundrohr**



↓
120
KG

Relaxliege Freja

Diese falt-Relaxliege bietet maximalen Komfort von Kopf bis Fuß und lässt sich zu einem besonders kleinen Packmaß zusammenfalten. Die Rückenlehne kann stufenlos nach hinten geklappt werden. Das Fußteil klappt gleichzeitig mit hoch. Optimale Entspannung dank ergonomischem Design und unzähligen Positionen.

Farbe: dunkelgrau; Bezug: 100 % PES Polyester; Gestell: Stahl-Rundrohr; Belastbar bis: 120 kg; Maße (BxHxT): 119x51x55 cm; Packmaß: 110x21x20 cm; Gewicht: 10 kg **601/455 105,-**

■ **Alu-Ovalrohr**

**PREIS
TIPP**

↓
120
KG

Campingstuhl Bele

Bezug aus wasserabweisendem 3D-Netz-Material und schnelltrocknendem „Quick-Dry“-Schaum. Selbst im Sommer kleben Sie nicht an diesem atmungsaktiven Stuhl. Nasse Badekleidung hinterlässt keine Wasserränder. Ergonomische Rücken- und Armlehne, 5-fach verstellbare Kopfstütze. Zusammengeklappt nur 8 cm hoch, platzsparend zu verstauen.

Farbe: schwarz; Bezug: 100 % PES Polyester; Gestell: Alu-Ovalrohr; Belastbar bis: 120 kg; Sitzhöhe: 49 cm; Maße (BxHxT): 63x120x77 cm; Packmaß: 113x68x8,5 cm; Gewicht: 5,6 kg **601/456 105,-**

BEST
SELLER

■ **Alu-Ovalrohr**

↓
30
KG

Fußauflage Bele

Wer zur Entspannung mal die Beine hochlegen möchte, kann die Fußauflage einfach an der Querstrebe unter der Sitzfläche der Isabella Campingstühle befestigen. Material und Design entsprechen dem Stuhl Bele.

Farbe: schwarz; Bezug: 100 % PES Polyester; Gestell: Alu-Ovalrohr; Belastbar bis: 30 kg; Maße (BxHxT): 90x36x48 cm; Packmaß: 87x47x11 cm; Gewicht: 1,1 kg **601/457 41,-**

Die perfekte Ergänzung.

■ **Alu-Rundrohr**

↓
80
KG

Hocker Isabella

Der Hocker zur Isabella Serie hat einen schmutz- und wasserabweisenden Bezug.

Farbe: anthrazit; Bezug: 60 % PVC Polyvinylchlorid, 40 % PES Polyester; Gestell: Alu-Rundrohr; Belastbar bis: 80 kg; Maße (BxHxT): 40x47x27 cm; Packmaß: 61x41,5x5,5 cm; Gewicht: 900 g **601/157 37,-**



Tischplatte für Hocker Isabella

Mit der Tischplatte für den Isabella Hocker verwandeln Sie Ihren Hocker in einen Beistelltisch. Die Platte wird einfach auf den Hocker gelegt und so entsteht eine praktische Abstellmöglichkeit. Farbe: grau; Maße (BxHxT): 42x3,5x42 cm; Gewicht: 800 g **601/158 20,-**

■ **Alu-Rundrohr**

↓
100
KG

Regiestuhl Isabella

Verbesserte Version mit abnehmbarem, schwarzem Seitentisch und einer noch besseren Armlehne. Der Seitentisch kann mit bis zu 5 kg belastet werden und ist auch separat erhältlich (passt auch auf ältere Regiestühle). Der Stuhl ist zusammenklappbar.



rot



dunkelgrau

abnehmbarer Seitentisch

Bezug: 100 % PES Polyester; Gestell: Alu-Rundrohr; Belastbar bis: 100 kg; Sitzhöhe: 44,5 cm; Maße (BxHxT): 55,5x84x50 cm; Packmaß: 84x50x11 cm; Gewicht: 2,8 kg
dunkelgrau **601/453 82,50**
rot **601/454 82,50**



Westfield
Top Quality Concept



Avantgarde Serie

Die Möbelserie Avantgarde von Westfield ist die ultimative Technologie-Serie. Hier verbindet sich modernes Design mit neuen Materialien in Stoff und Metall. Alle Aluminiumteile sind aus DuraLite®. Die Stühle sind mit einem ultrastarken, aber superleichten SpaceBox-Rahmen ausgestattet. Optimal für den Outdoorbereich.



grau schwarz bordeaux, schwarz silber, schwarz



i neue Farbe

BEST SELLER

grau meliert



Campingstuhl Noblesse Deluxe

Der Sitzbezug besteht aus ultraweichem DuraDore® 3D Mesh mit 0,8 cm elastischer Zwischenschicht und garantiert höchsten Sitzkomfort. Zusätzlichen Komfort bietet die um 3,5 cm verlängerte Sitzfläche mit der einzigartigen Ergoshell®-Sitztechnologie. Ein in der Dicke verstellbares Kopfkissen ist in der Rückenlehne enthalten. Der Rahmen besteht aus ultraleichtem DuraLite®-Material und wird mit der bekannten SpaceBox-Technologie hergestellt, die Klappscharniere sind aus Aluminium gefertigt.

Bezug: 100 % PES Polyester; Gestell: Alu-Ovalrohr; Belastbar bis: 150 kg; Sitzhöhe: 48 cm; Maße (B x H x T): 63 x 125 x 68 cm; Packmaß: 112 x 65 x 14 cm; Gewicht: 4,8 kg

grau meliert	NEU	601/586	162,50
grau		611/012	162,50
schwarz		601/300	162,50
bordeaux, schwarz		601/320	177,50
silber, schwarz		601/435	177,50



anthrazit



Campingstuhl Noblesse Grande

Der Noblesse Grande ist aufgrund der leicht erhöhten Sitzhöhe von 50 cm besonders gut geeignet für Menschen ab einer Körpergröße von 1,75 m. Der Stuhl ist superleicht und dank des zusammenhängenden Rücken- und Sitzpolsters aus DuraDore® 3D extra Soft Mesh noch dazu super bequem. Die Sitzfläche mit integriertem ErgoShell®-Polster ermöglicht Ihnen ein einzigartiges Sitzenerlebnis. Durch den speziellen Rahmen aus doppelt beschichtetem DuraLite®-Material und SpaceBox®-Technologie reduziert sich das Klappmaß. Zusammengeklappt misst der Stuhl gerade einmal 115 x 66 x 12 cm. Die DuraLite®-Klappscharniere und die DuraProtect®-Armlehnen machen diesen Stuhl langlebig und hochwertig.

Bezug: 100 % PES Polyester; Gestell: Alu-Ovalrohr; Belastbar bis: 150 kg; Lehnenhöhe: 82 cm; Sitzhöhe: 50 cm; Maße (B x H x T): 66 x 129 x 68 cm; Packmaß: 118 x 66 x 13 cm; Gewicht: 5 kg

anthrazit	601/566	167,50
schwarz	601/567	167,50

Alu-Ovalrohr



silber, schwarz



Fußauflage Breeze

Der schwarz beschichtete DuraLite®-Rahmen sowie der Bezug aus 8 mm DuraDore® 3D Mesh machen die Breeze Deluxe kompatibel mit dem Stuhl Noblesse Deluxe. Die Verbindungsstücke zum Stuhl sind im Lieferumfang enthalten. Bezug: 100 % PES Polyester; Gestell: Alu-Ovalrohr; Belastbar bis: 30 kg; Maße (B x H x T): 50 x 48 x 87 cm; Packmaß: 89 x 55 x 11 cm; Gewicht: 1,8 kg

grau	611/013	67,50
schwarz	601/301	67,50
bordeaux, schwarz	601/321	85,-
silber, schwarz	601/475	85,-

Alu-Ovalrohr

Alu-Ovalrohr



grau meliert



i neue Farbe

Fußauflage Oblige

Die freistehende Fußauflage passend zu den Noblesse-Stühlen. Der Rahmen besteht aus DuraLite®-Ovalrohr und ist mit 4 höhenverstellbaren Beinen ausgestattet. Dies macht es möglich, immer die optimale Position zu finden und die Oblige platzsparend zu verstauen. Bezug: 100 % PES Polyester; Gestell: Alu-Ovalrohr; Belastbar bis: 100 kg; Maße (B x H x T): 74 x 49 x 48 cm; Packmaß: 73 x 64 x 10 cm; Gewicht: 2,4 kg

grau meliert	NEU	601/584	77,50
grau		601/376	77,50
schwarz		601/377	77,50
bordeaux, schwarz		601/497	90,-
silber, schwarz		601/436	90,-

+ Zubehör

i Die ideale Ergänzung.



Hockerplatte Top

Die elegante Tischplatte mit einer Tragkraft von 10 kg verwandelt Ihre Oblige-Fußauflage in einen großzügigen Beistelltisch. Passend für Noblesse Stühle. Maße (B x H x T): 67 x 5 x 53 cm; Gewicht: 1,84 kg

601/378	26,-
----------------	-------------



Alu-Ovalrohr



Fußauflage Dynamic Elegance

Dieses Set, bestehend aus einem bequemen, stabilen Klapphocker sowie einer Tischplatte, ist eine multifunktionale Ergänzung zum Campingstuhl Elegance. Der Hocker kann auch als Fußauflage genutzt werden. Die Tischplatte kann mittels ausklappbaren Griffen in ein Serviertablett umgewandelt werden.

Farbe: grau; Bezug: 100 % Acryl; Gestell: Alu-Ovalrohr; Belastbar bis: 100 kg; Maße (B x H x T): 56 x 49 x 37 cm; Packmaß: 75 x 42 x 13,5 cm; Gewicht: 3,5 kg

601/057 102,50

Extrem weiches und angenehmes Material.



Elegance



Westfield
Top Quality Concept

Alu-Ovalrohr

Campingstuhl Elegance SG

Der Stuhl Elegance ist mehr als nur ein Campingstuhl. Hier trifft puristisches Design auf modernste Materialien und Funktionalität. Elegance sieht nicht nur vor dem Wohnmobil fantastisch aus, sondern auch im Garten. Dank des strapazierfähigen Materials ist der Stuhl witterungsbeständig, leicht zu reinigen und schmutzabweisend.

Farbe: grau; Bezug: 100 % Acryl; Gestell: Alu-Ovalrohr; Belastbar bis: 150 kg; Lehnenhöhe: 82 cm; Sitzhöhe: 49 cm; Maße (B x H x T): 64 x 125 x 68 cm; Packmaß: 113 x 65 x 12 cm; Gewicht: 6,5 kg

601/055 230,-



5-fach verstellbar



Alu-Ovalrohr

Campingstuhl Advancer Lifestyle

Der 5-fach verstellbare Campingstuhl Advancer jetzt auch im Lifestyle-Design! Der superweiche Stoff ist aus Polyacryl-Faser hergestellt und besonders atmungsaktiv. Er fühlt sich sehr angenehm an und ist gleichzeitig auch witterungsbeständig, leicht zu reinigen und wasser- und schmutzabweisend. Das Polyacryl-Material macht die Lifestyle-Kollektion so besonders.

Farbe: anthrazit; Bezug: 100 % PAN Polyacryl; Gestell: Alu-Ovalrohr; Belastbar bis: 150 kg; Lehnenhöhe: 82 cm; Sitzhöhe: 50 cm; Maße (B x H x T): 68 x 125 x 65 cm; Packmaß: 108 x 69 x 15 cm; Gewicht: 5,6 kg

anthrazit 601/494 137,50
hellgrau 601/576 137,50

Lifestyle

Kombinierbar mit allen Advancer- und Royal-Stühlen.



Alu-Rundrohr

Fußauflage Focus Lifestyle

Praktische, faltbare und verstellbare Fußauflage mit atmungsaktivem DuraDore® 3D Mesh. Die Form und zwei verstellbare Vorderbeine bieten ergonomischen Komfort und Entspannung in individuell einstellbaren Positionen. Die Fußauflage Focus ist kombinierbar mit allen Advancer- und Royal-Stühlen.

Farbe: anthrazit; Bezug: 100 % PAN Polyacryl; Gestell: Alu-Rundrohr; Belastbar bis: 100 kg; Maße (B x H x T): 50 x 47 x 87 cm; Packmaß: 71 x 70 x 8 cm; Gewicht: 1,8 kg

anthrazit 601/496 52,50
hellgrau 601/575 52,50

7-fach verstellbar



Alu-Ovalrohr

Campingstuhl Royal Lifestyle

Der 7-fach verstellbare Stuhl Royal jetzt auch im Lifestyle-Design! Der superweiche Stoff ist aus Polyacryl-Faser hergestellt und besonders atmungsaktiv. Er fühlt sich sehr angenehm an und ist gleichzeitig auch witterungsbeständig, leicht zu reinigen und wasser- und schmutzabweisend. Das Polyacryl-Material macht die Lifestyle-Kollektion so besonders.

Farbe: anthrazit; Bezug: 100 % PAN Polyacryl; Gestell: Alu-Ovalrohr; Belastbar bis: 150 kg; Lehnenhöhe: 82 cm; Sitzhöhe: 47 cm; Maße (B x H x T): 68 x 125 x 64 cm; Packmaß: 112 x 64 x 14 cm; Gewicht: 4,5 kg

anthrazit 601/495 177,50
hellgrau 601/577 177,50



Westfield
Top Quality Concept

Performance Serie



anthrazit



dunkelblau



Alu-Ovalrohr



160 KG

anthrazit

Alu-Ovalrohr

Small



160 KG

dunkelblau

Alu-Ovalrohr



200 KG

anthrazit

XL

Campingstuhl Advancer

Der Stuhl mit DuraLite® Gestell, noch leichter und stabiler. Der Stuhl besitzt durch die Metallscharniere und die Metallführungen in den Armlehnen eine extrem hohe Stabilität und Haltbarkeit. Die DuraDore 3D Sitzauflage ist wetterfest, langlebig und schnelltrocknend.

Bezug: 100 % PES Polyester
Belastbar bis: 160 kg
Sitzhöhe: 50 cm
Maße (B x H x T): 65 x 125 x 68 cm
Packmaß: 108 x 68 x 15 cm
Gewicht: 5,8 kg

anthrazit ★ **601/213 147,50**
dunkelblau **601/214 147,50**

Campingstuhl Advancer Small

Äußerst stabiler, kompakter und robuster Stuhl mit einer niedrigen Sitzhöhe von 45 cm, um auch kleineren Menschen optimalen Sitzkomfort zu bieten. Hergestellt mit verstärktem DuraLite® Rahmen, Aluminium-Scharnieren und metallverstärkten Armlehnen.

Bezug: 100 % PES Polyester
Belastbar bis: 160 kg
Sitzhöhe: 45 cm
Maße (B x H x T): 65 x 118 x 65 cm
Packmaß: 98 x 69 x 15 cm
Gewicht: 4,9 kg

anthrazit **601/215 142,50**
dunkelblau **601/216 142,50**

Campingstuhl Advancer XL

Der größte und mit einer Tragfähigkeit von 200 kg kräftigste Stuhl in der Westfield Serie. Mit DuraLite® Sitzgestell und dadurch nochmals leichter und stabiler. Der Stuhl besitzt durch die Metallscharniere und die Metallführungen in den Armlehnen eine extrem hohe Stabilität und Haltbarkeit. Die DuraDore® 3D Sitzauflage ist wetterfest, langlebig und schnelltrocknend.

Bezug: 100 % PES Polyester
Belastbar bis: 200 kg
Sitzhöhe: 50 cm
Maße (B x H x T): 70 x 125 x 68 cm
Packmaß: 107 x 72 x 15 cm
Gewicht: 5,5 kg

anthrazit ★ **601/217 157,50**
dunkelblau **601/218 157,50**

💡 Ideal für die Campingstühle Performance Advancer.

Fußauflage Performance Ambassador

In Kombination mit dem Stuhl Performance Advancer oder Advancer XL verwandelt die Fußauflage diesen in einen bequemen Liegestuhl. Bezug: 100 % PES Polyester

Ambassador 1

Die Auflage wird einfach an die Querstrebe des Stuhls angebracht. Passend für alle Advancer Stühle. Maße (B x H x T): 50 x 50 x 100 cm; Packmaß: 100 x 50 x 14 cm; Gewicht: 1,5 kg

anthrazit **601/064 50,-**
dunkelblau **601/065 50,-**

Alu-Rundrohr

Ambassador 1



dunkelblau

30 KG

📄 Kugel Clip System

Ambassador 2



anthrazit

Ambassador 2

Die Auflage wird einfach mit dem patentierten Kugel Clip System am Stuhl befestigt. Nur für small und normal (nicht XL). Maße (B x H x T): 50 x 47 x 87 cm; Packmaß: 87 x 51 x 8 cm; Gewicht: 1,6 kg

anthrazit **601/066 50,-**
dunkelblau **601/067 50,-**

Westfield
Top Quality Concept



anthrazit dunkelblau nachtblau

Alu-Ovalrohr



anthrazit



ausziehbares Kopfteil

Campingstuhl Advancer Ergofit

Extra platzsparender und robuster Stuhl mit exklusiver, doppelt faltbarer Kopfstütze, der beim Zusammenklappen 20 cm in der Höhe spart. Dieser stabile und robuste Stuhl mit extrastarkem Duralite®-Rahmen hat einen um 2 cm verlängerten Sitz im Vergleich zum Advancer Stuhl. Ein in der Dicke verstellbares Kopfkissen ist in der Rückenlehne enthalten. Sitz und Rücken sind mit ErgoShell®-Technologie und schnell trocknendem, atmungsaktivem DuraDore® 3D Mesh ausgestattet.

Bezug: 100 % PES Polyester
Gestell: Alu-Ovalrohr
Belastbar bis: 160 kg
Lehnenhöhe: 82 cm
Sitzhöhe: 50 cm
Maße (B x H x T): 65 x 125 x 68 cm
Packmaß: 94 x 69 x 15 cm; Gewicht: 6,5 kg

anthrazit ★	601/492	157,50
nachtblau	601/493	157,50

i S-förmige Rückenlehne für einen entspannten Sitzkomfort.

Alu-Vierkantrrohr



anthrazit

Campingstuhl Royal Ergofit

Der neue Royal Ergofit ist ein ergonomisch geprüfter und rückenfreundlicher Stuhl. Das zertifiziert auch die Aktion Gesunder Rücken mit ihrem AGR Gütesiegel. Durch die Kombination der geschwungenen ErgoShell®-Rückenlehne aus DuraDore 3D und der vertikal verstellbaren Nackenstütze passt sich der Royal Ergofit individuell an die Größe des Benutzers an. Durch die S-Form passt sich der Ergofit an die natürliche Form der Wirbelsäule an. Dies entlastet und entspannt den Rücken.

Bezug: 100 % PES Polyester
Gestell: Alu-Vierkantrrohr
Belastbar bis: 150 kg
Lehnenhöhe: 82 cm
Sitzhöhe: 47 cm
Maße (B x H x T): 64 x 125 x 68 cm
Packmaß: 99 x 66 x 13 cm; Gewicht: 5,4 kg

anthrazit	601/440	142,50
nachtblau	601/442	142,50

Alu-Vierkantrrohr



nachtblau

Campingstuhl Royal

Leichtgewichtiger Stuhl mit DuraLite®-Spezialrahmen für eine extraflache Klapphöhe. Ein in der Dicke verstellbares Kopfkissen ist in der Rückenlehne enthalten. Der Sitzbezug und der Rückenlehnenbezug sind mit ErgoShell®-Technologie und schnell trocknendem, atmungsaktivem DuraDore® 3D Mesh ausgestattet.

Bezug: 100 % PES Polyester
Gestell: Alu-Vierkantrrohr
Belastbar bis: 150 kg
Lehnenhöhe: 80 cm
Sitzhöhe: 47 cm
Maße (B x H x T): 64 x 121 x 68 cm
Packmaß: 112 x 61 x 13 cm; Gewicht: 4,4 kg

anthrazit	601/316	137,50
nachtblau	601/317	137,50

i Die passende Tischplatte finden Sie auf Seite 698.



anthrazit

Auch als Hocker nutzbar!

Alu-Rundrohr

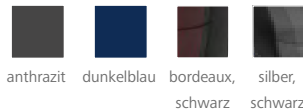

Fußauflage Focus

Faltbare und verstellbare Fußauflage mit atmungsaktivem DuraDore® 3D Mesh. Die Form und zwei verstellbare Vorderbeine bieten ergonomischen Komfort und Entspannung in individuell einstellbaren Positionen. Die Fußauflage ist kombinierbar mit allen Advancer- und Royal-Stühlen. Bezug: 100 % PES Polyester; Gestell: Alu-Rundrohr; Belastbar bis: 100 kg; Maße (B x H x T): 47 x 47 x 68 cm; Packmaß: 71 x 70 x 6 cm; Gewicht: 1,5 kg

anthrazit ★	601/306	55,-
dunkelblau	601/307	55,-
nachtblau	601/443	55,-



Westfield
Top Quality Concept



Mehr Infos?
Das Bordbuch **i**

💡 Ideal für alle mit begrenztem Stauraum!



↓
120
KG

anthrazit

■ Alu-Rundrohr

Campingstuhl Salina DL

Kompakter und leichter Stuhl mit DuraLite®-Rahmen und DuraDore® 3D Material Bezug. Der Sitzbezug verfügt über eine hochwertige Ergoshell-Technologie. Ein angenehmer Sitzkomfort wird somit gewährleistet. Sehr kompakt faltbar, auch für begrenzten Stauraum.

Bezug: 100 % PES Polyester
Gestell: Alu-Rundrohr
Belastbar bis: 120 kg
Sitzhöhe: 45 cm
Maße (B x H x T): 62 x 108 x 65 cm
Packmaß: 93 x 64 x 10 cm
Gewicht: 3,3 kg

anthrazit ★	601/219	110,-
dunkelblau	601/220	110,-

💡 Kleines Packmaß – volle Kraft!



↓
150
KG

dunkelblau

■ Alu-Ovalrohr

Campingstuhl Prince

Der Campingstuhl Prince ist ein kleines Paket voller Kraft und Stabilität. Einzigartig für diesen Stuhl ist, dass sich die Rückenlehne 4-fach verstellen lässt. Außerdem überzeugt er durch sein kleines Packmaß und leichtes Gewicht.

Bezug: 100 % PES Polyester
Gestell: Alu-Ovalrohr
Belastbar bis: 150 kg
Sitzhöhe: 41 cm
Maße (B x H x T): 60 x 87 x 60 cm
Packmaß: 83 x 63 x 13 cm
Gewicht: 4 kg

anthrazit	601/439	105,-
dunkelblau	601/438	105,-



💡 Einfach zurücklehnen und entspannen!



↓
160
KG

bordeaux, schwarz

■ Alu-Ovalrohr

Relaxessel Aeronaut

Der Lounge-Sessel, der Komfort und Luxus mit zeitlosem Design verbindet. Der leicht abnehmbare DuraDore® 3D Sitzbezug mit integriertem Lendenwirbelstützkissen bietet Ihnen noch mehr Komfort. Durch den praktischen Verstellmechanismus lässt sich der Aeronaut einfach von einem bequemen Stuhl in eine Relaxliege verwandeln. Durch den Feststellhebel in der Armlehne können Sie in jeder beliebigen Position verweilen und so schwerelos relaxen. Der Stuhl lässt sich sehr flach zusammenfallen, ist leicht zu transportieren und einfach zu verstauen.

Bezug: 100 % PES Polyester
Gestell: Alu-Ovalrohr
Belastbar bis: 160 kg
Maße (B x H x T): 75 x 125 x 100 cm
Packmaß: 104 x 77 x 17 cm
Gewicht: 8 kg

Sitzhöhe: 46 cm		
anthrazit	601/222	242,50

Sitzhöhe: 50 cm		
silber, schwarz	601/437	252,50
bordeaux, schwarz	601/322	252,50

Relaxliege Aida

Dank der innovativen Konstruktion ist die Liege Aida innerhalb von Sekunden aufgebaut. Ein Handgriff genügt und die Liege steht. Die großzügige Liegefläche und die integrierte Polsterung durch das DuraDore® 3D-Fasergewebe bieten einen besonders hohen Liegekomfort. Die Rückenlehne ist 5-fach verstellbar. Mit zwei stabilen Traggriffen ist die Liege einfach als kompaktes Paket zu transportieren und zu verstauen.

Farbe: anthrazit; Bezug: 100 % PES Polyester; Gestell: Alu-Ovalrohr; Belastbar bis: 140 kg; Maße (B x H x T): 70 x 40 x 210 cm; Packmaß: 81 x 62 x 27 cm; Gewicht: 9 kg **601/444** **210,-**



■ Alu-Ovalrohr

✔ kompaktes Packmaß



↓
140
KG



Be-Smart Serie

Alu-Rundrohr

komfortable Sitzhöhe



140
KG

Für mehr Komfort auf der Relaxliege.



Relaxliege Be-Smart High Streak

Robuste, komfortable Dreibeinliege mit Metallgelenken und Hartaluminium-Rahmen. Die höhere Liegeposition erleichtert das Hinlegen und Aufstehen. Die extrabreite Liegefläche von 200 x 70 cm bietet einen optimalen Liegekomfort. Farbe: anthrazit; Bezug: 100 % PES Polyester; Gestell: Alu-Rundrohr; Belastbar bis: 140 kg; Sitzhöhe: 40 cm; Maße(BxHxT): 200x40x70 cm; Packmaß: 77x72x20 cm; Gewicht: 6,6 kg

601/221 177,50

Auflage für High Streak Liege

Passende Auflage für die High Streak Liege aus DuraDore 2D. Farbe: dunkelgrau; Bezug: 100 % PES Polyester; Maße(LxBxH): 70x200x1 cm; Packmaß: 41,7x38,8x7,7 cm; Gewicht: 1 kg

601/380 36,50

Alu-Rundrohr

BEST
SELLER



Klapphocker XL,
anthrazit

100
KG



Stool Top XL

Campinghocker Performance Serie

Der passende Hocker zu den Advancer-Stühlen, der mit seiner Höhe und Größe für mehr Komfort sorgt. Mit der passenden Hockerplatte verwandeln Sie Ihren Hocker ganz einfach in einen Beistelltisch.

Klapphocker XL

Farbe: anthrazit; Maße(BxHxT): 46x48x41 cm; Packmaß: 67x41x7 cm; Gewicht: 1,5 kg
anthrazit ★ 601/223 27,-
dunkelblau 601/224 27,-

Stool Top XL

Farbe: dunkelblau; Maße(BxHxT): 51x3,5x44 cm; Gewicht: 800 g 601/225 16,-

Alu-Rundrohr



anthrazit

100
KG

dunkelblau



Campinghocker Be-Smart Serie XL

Der passende Hocker zu den Be-Smart-Stühlen, der mit seiner Höhe und Größe für mehr Komfort sorgt. Mit der passenden Hockerplatte verwandeln Sie Ihren Hocker ganz einfach in einen Beistelltisch.

Maße(BxHxT): 46x48x41 cm; Packmaß: 67x41x5 cm; Gewicht: 1 kg
anthrazit 611/074 24,-
dunkelblau 611/075 24,-

Hockerplatte Stool Top

Farbe: anthrazit; Maße(BxHxT): 42x4x35 cm; Gewicht: 600 g 601/074 12,50

Hockerplatte Stool Top XL

Farbe: anthrazit; Maße(BxHxT): 49x4,5x41 cm; Gewicht: 800 g 601/075 16,50

Alu-Ovalrohr

gepolstert

dunkelblau

140
KG



BEST
SELLER

anthrazit

Campingstuhl Be-Smart Pioneer

Die gepolsterte Luxusversion der Be-Smart Stühle. Sowohl Sitzbezug als auch Rückenlehnen-Bezug sind mit einem gepolsterten DuraDore® 2D-Mesh ausgestattet. Ein in der Dicke verstellbares Kopfkissen ist in der Rückenlehne enthalten. Der innen verstärkte Aluminiumrahmen ist vollständig eloxiert und macht diesen Stuhl nicht nur bequem, sondern auch stark und haltbar.

Bezug: 100 % PES Polyester
Gestell: Alu-Ovalrohr
Belastbar bis: 140 kg
Sitzhöhe: 48 cm
Maße (BxHxT): 63 x 122 x 50 cm
Packmaß: 105 x 66 x 14 cm
Gewicht: 4,8 kg

anthrazit ★ 601/314 105,-
dunkelblau 601/315 105,-

Alu-Rundrohr

30
KG



Fußauflage Inventor 1

Passende Fußauflagen, um die Be-Smart Stühle in bequeme Liegestühle zu verwandeln. Die Auflage wird einfach mit dem patentierten Kugel Clip System am Stuhl befestigt.

Farbe: dunkelgrau; Bezug: 100 % PES Polyester; Gestell: Alu-Rundrohr; Belastbar bis: 30 kg; Maße (BxHxT): 50x47x87 cm; Packmaß: 86x59x8 cm; Gewicht: 1,2 kg 611/070 42,-



Mehr Infos? Das Bördbuch **i**

Alu-Rundrohr



100 KG

Alu-Rundrohr

NEU



hellgrau

140 KG

Westfield Campingstuhl Zenith Ergofit

Der neue Campingstuhl Zenith Ergofit lässt sich sehr flach zusammenfallen (8 cm) und einfach transportieren. Mit nur 5,1 kg ein echtes Leichtgewicht, ist er der perfekte Begleiter im Campingurlaub. Die höhenverstellbare, ergonomische Kopfstütze bietet maximalen Komfort. Rückenlehne und Sitz sind ebenfalls ergonomisch geformt und der Bezug aus hochwertigem 2D Mesh ist besonders bequem.

Bezug: 100 % PES Polyester
Gestell: Alu-Rundrohr
Belastbar bis: 140 kg
Lehnenhöhe: 67 cm
Maße (B x H x T): 47 x 122 x 62 cm
Packmaß: 100 x 62 x 8 cm
Gewicht: 5,1 kg

anthrazit **601/578 115,-**
hellgrau **601/579 115,-**

Alu-Rundrohr

ungepolstert



blau

140 KG

Campingstuhl Zenith

Überall, wo weicher Untergrund die Verwendung eines Vierbeinstuhls schwierig macht, bietet der Stuhl mit Rundrohrrahmen klare Vorteile. Aufgrund seines geringen Gewichts ist er der ideale Begleiter für alle, die am Strand nicht auf Komfort verzichten wollen. Material: DuraDore.

Bezug: 100 % PES Polyester
Gestell: Alu-Rundrohr
Belastbar bis: 140 kg
Sitzhöhe: 47 cm
Maße (B x H x T): 63 x 122 x 50 cm
Packmaß: 103 x 64 x 12 cm
Gewicht: 4,1 kg

blau **611/049 105,-**
grau **611/048 105,-**

Fußauflage Focus Be-Smart

Verstellbare, faltbare und praktische Fußauflage mit atmungsaktivem DuraDore® 2D Mesh. Die Form und zwei verstellbare Vorderbeine bieten ergonomischen Komfort und eine entspannte individuell einstellbare Position. Die Fußauflage ist passend zu allen Stühlen der Performance und Be-Smart Serie. Farbe: grau
Gestell: Alu-Rundrohr; Belastbar bis: 100 kg;
Maße (B x H x T): 47 x 47 x 68 cm;
Packmaß: 68 x 66 x 8 cm; Gewicht: 1,8 kg

601/381 52,50

Alu-Rundrohr



grau

30 KG

Fußauflage Inventor 1

Passende Fußauflagen, um die Be-Smart Stühle in bequeme Liegestühle zu verwandeln. Die Auflage wird einfach mit dem patentierten Kugel Clip System am Stuhl befestigt.

Bezug: 100 % PES Polyester
Gestell: Alu-Rundrohr
Belastbar bis: 30 kg
Maße (B x H x T): 50 x 47 x 87 cm
Packmaß: 88 x 49 x 7 cm; Gewicht: 1,2 kg

blau **611/051 52,50**
grau **611/050 52,50**

Die ideale Ergänzung.

10 KG



Tischplatte Top für Fußauflage Focus Be-Smart

Die elegante Tischplatte im Aircolite-Design mit einer Tragkraft von 10 kg verwandelt Ihre Focus Fußauflage in einen großzügigen Beistelltisch. Maße (B x H x T): 67 x 5 x 53 cm; Gewicht: 1,84 kg

601/379 25,-

Zubehör



Das Getränk immer griffbereit!

Getränkhalter Performance

Praktischer Platz für Ihre Getränke. Passend für Advancer und Pioneer Stühle. Maße (B x H x T): 30 x 8 x 11 cm; Gewicht: 280 g **611/449 13,50**



Be-Smart Serie



Westfield
Top Quality Concept



i extrabreite Sitzfläche



Alu-Ovalrohr

Campingstuhl Majestic Grande

Aufgrund der leicht erhöhten Sitzhöhe von 50 cm ist der Majestic Grande bequemer für Menschen ab einer Größe von 1,75 m. Für noch mehr Komfort sorgt das DuraDore® 2D Material. Der Stuhl ist mit einem verstärkten, pulverbeschichteten Aluminiumrahmen versehen. Die spezielle Form des Aluminiumprofils ermöglicht ein optimales Packmaß.

Bezug: 100 % PES Polyester
Gestell: Alu-Ovalrohr
Belastbar bis: 140 kg
Sitzhöhe: 50 cm
Maße (B x H x T): 67 x 121 x 68 cm
Packmaß: 117 x 66 x 13 cm
Gewicht: 5,2 kg

anthrazit	601/569	125,-
grau	601/570	125,-

✓ gepolstert



BEST SELLER



Alu-Vierkantrrohr

Campingstuhl Be-Smart Majestic

Der Stuhl Majestic ist mit verbessertem Extra-Soft 2-Tone DuraDore® 2D Material ausgestattet und mit einem verstärkten, pulverbeschichteten Aluminiumrahmen versehen. Durch die spezielle Form des Aluminiumprofils, bei dem die Rahmen ineinanderpassen, hat der Stuhl ein optimales Packmaß.

Bezug: 100 % PES Polyester
Gestell: Alu-Vierkantrrohr
Belastbar bis: 140 kg
Sitzhöhe: 48 cm
Maße (B x H x T): 64 x 121 x 68 cm
Packmaß: 112 x 64 x 14 cm
Gewicht: 4,9 kg

anthrazit ★	601/068	115,-
dunkelblau	601/226	115,-
hellgrau	601/568	115,-

✓ schmales Packmaß



i Kugel Clip System



Alu-Vierkantrrohr

Fußauflage Be-Smart Regina

In Kombination mit dem Stuhl Be-Smart Majestic verwandelt die Fußauflage diesen in einen bequemen Liegestuhl. Die Auflage wird einfach mit dem patentierten Kugel Clip System am Stuhl befestigt.

Bezug: 100 % PES Polyester
Gestell: Alu-Vierkantrrohr
Belastbar bis: 30 kg
Maße (B x H x T): 47 x 50 x 87 cm
Packmaß: 79 x 52 x 8 cm
Gewicht: 1,9 kg

anthrazit	601/069	52,50
dunkelblau	601/227	52,50

Alu-Rundrohr




i Kugel Clip System

Fußauflage Be-Smart Inventor 2

Passende Fußauflagen, um die Be-Smart Stühle in bequeme Liegestühle zu verwandeln. Die Auflage wird einfach mit dem patentierten Kugel Clip System am Stuhl befestigt. Material: DuraDore Gewebe.

Bezug: 100 % PES Polyester
Gestell: Alu-Rundrohr
Belastbar bis: 30 kg
Maße (B x H x T): 50 x 47 x 87 cm
Packmaß: 88 x 50 x 9 cm
Gewicht: 1,5 kg

anthrazit	611/052	47,50
dunkelblau	611/053	47,50



dunkelblau

i Information

Alu-Rundrohr

Die passende Tischplatte finden Sie auf Seite 698.

Fußauflage Focus Be-Smart Majestic

Verstellbare, faltbare und praktische Fußauflage mit atmungsaktivem DuraDore® 2D Mesh. Die Form und zwei verstellbare Vorderbeine bieten ergonomischen Komfort und Entspannen in individuell einstellbarer Position. Die Fußauflage ist passend zu allen Stühlen der Performance und Be-Smart Serie verfügbar.

Belastbar bis: 100 kg
Gestell: Alu-Rundrohr
Bezug: 100 % PES Polyester
Maße (B x H x T): 47 x 47 x 68 cm
Packmaß: 66 x 61 x 6 cm
Gewicht: 1,5 kg

anthrazit	601/385	52,50
dunkelblau	601/386	52,50



Alu-Rundrohr



NEU



30 KG

Campingtisch Aircolite Luxury 132

Der stabile Campingtisch Aircolite Luxury 132 ist wetterfest, leicht und kompakt. Die Tischplatte und der Klapprahmen bestehen aus Aluminium und die Tischbeine sind von 63 – 76 cm stufenlos höhenverstellbar. Die Tischplatte ist in sich geschlossen und hat eine innere Wabenstruktur. Dank des patentierten FastFix-Systems lässt sich der Campingtisch einfach aufstellen. Außerdem ist er dank seines geringen Gewichts leicht zu transportieren.

Farbe: schwarz; Gestell: Alu-Rundrohr;
Belastbar bis: 30 kg; Höhenverstellbar: 63 – 76 cm;
Maße (B x H x T): 132 x 77 x 90 cm;
Packmaß: 132 x 90 x 10 cm;
Gewicht: 8,8 kg

601/583 315,-

Alu-Rundrohr



NEU



30 KG

Campingtisch Aircolite Luxury Twin

Der Campingtisch Aircolite Luxury Twin glänzt mit seiner komplett aus Aluminium bestehenden, in sich geschlossenen Tischplatte. Er lässt sich doppelt falten, leicht transportieren und dank des patentierten FastFix-Systems einfach aufstellen. Die Tischbeine können stufenlos in der Höhe verstellt werden (63 – 76 cm). So können Sie den Tisch auch problemlos gerade ausrichten, wenn der Boden uneben ist. Der Klapprahmen besteht ebenfalls aus Aluminium. Leicht, kompakt, stabil und wetterfest.

Farbe: schwarz; Gestell: Alu-Rundrohr;
Belastbar bis: 30 kg; Höhenverstellbar: 63 – 76 cm;
Maße (B x H x T): 120 x 77 x 80 cm;
Packmaß: 80 x 60 x 13 cm;
Gewicht: 9,3 kg

601/582 282,50

Alu-Rundrohr

Westfield
Top Quality Concept

30 KG

Campingtisch Aircolite Luxury 115

Der Tisch Aircolite Luxury ist besonders leicht und extrem robust. Dafür sorgt die fünffach beschichtete Aluminiumwaben-Tischplatte. Der Tisch hält Witterungseinflüssen stand und ist noch dazu kratzfest. Die höhenverstellbaren Beine gleichen Unebenheiten am Boden perfekt aus. Ein stabiler Stand wird somit garantiert. Ein optisches Highlight dieses luxuriösen Modells ist das schwarze Aluminiumgestell.

Farbe: schwarz; Gestell: Alu-Rundrohr;
Belastbar bis: 30 kg; Höhenverstellbar: 63 – 74 cm;
Maße (B x H x T): 115 x 76 x 70 cm;
Packmaß: 126,5 x 82 x 14,5 cm;
Gewicht: 6 kg

601/564 230,-

Alu-Rundrohr

**Westfield**
Top Quality Concept

Aircolite 100



Aircolite 120

Aircolite
Extender

Tragetasche Aircolite



30 KG

Campingtisch Performance Aircolite

Sehr leichter und stabiler Premium-Tisch mit Westfield Light Platte. Stufenlos in der Höhe verstellbar von 63 bis 76 cm. Die verschiedenen Modelle bieten ausreichend Platz für jeweils zwei, vier bzw. sechs Personen.

Belastbar bis: 30 kg; Höhenverstellbar: 63 – 76 cm;
Gestell: Alu-Rundrohr

1|Aircolite 100

Maße (B x T): 100 x 68 cm; Packmaß: 105 x 73 x 10 cm; Gewicht: 6,9 kg

grau, silber 601/079 152,50
grau, schwarz 601/309 152,50
Tragetasche Aircolite 601/232 18,-

2|Aircolite 120

Maße (B x T): 120 x 80 cm; Packmaß: 128 x 87 x 10 cm; Gewicht: 11,3 kg

grau, silber 601/080 190,-
Tragetasche Aircolite 601/233 21,-

3|Aircolite Extender

Maße (B x T): 120 x 80 cm; Packmaß: 90 x 69 x 15 cm;
Gewicht: 10,7 kg

601/230 190,-
Tragetasche Aircolite 601/234 15,50

Alu-Rundrohr

Westfield
Top Quality Concept

30 KG

Campingtisch Aircolite Honeycomb

Der ultimative leichte Tisch mit innovativer Aluminium-Aircolite-Honeycomb-Tischplatte. 100 % witterungsbeständig, extrem stark und mit nur 8,2 kg ein Tisch in Leichtbauweise. Das Aircolite Aluminium Top ist unempfindlich gegen Witterungseinflüsse und die stabilste und innovativste Tischplatte der Westfield TQC Serie. Mit einer Größe von 120 x 80 cm bietet dieser Tisch ausreichend Platz für bis zu sechs Personen. Die 4 Beine sind stufenlos verstellbar und mit flexiblen, extragroßen Fußstellern für allerbeste Standsicherheit ausgestattet.

Farbe: grau; Gestell: Alu-Rundrohr;
Belastbar bis: 30 kg; Höhenverstellbar: 58 – 76 cm;
Maße (B x T): 120 x 80 cm; Packmaß: 127 x 87 x 10 cm; Gewicht: 8,2 kg

601/273 230,-



Alu-Rundrohr

Westfield
Top Quality Concept



Tragetasche
Aircolite



✓ **Passend für Campingtische
Aircolite blackedition.**

Campingtisch Aircolite blackedition

Der Tisch Aircolite blackedition ist mit einem schwarzen Rahmen ausgestattet und passt sich so optisch besser an die Stühle der Performance-Serie an. Die extrem robuste Tischplatte ist absolut hitze- und wasserbeständig und dazu noch kratzfest. Auch die vier höhenverstellbaren Beine sind mit einer hochwertigen Anti-Kratz-Beschichtung versehen.

Farbe: schwarz; Gestell: Alu-Rundrohr; Belastbar bis: 30 kg; Höhenverstellbar: 63 – 74 cm

Aircolite blackedition 80

Maße (B x T): 80 x 60 cm
Packmaß: 85 x 66 x 13 cm
Gewicht: 6,5 kg **601/560 115,-**
Tragetasche Aircolite **601/231 15,50**

Aircolite blackedition 100

Maße (B x T): 100 x 68 cm
Packmaß: 105 x 74 x 10 cm
Gewicht: 7,8 kg **601/561 137,50**
Tragetasche Aircolite **601/232 18,-**

Aircolite blackedition 115

Maße (B x T): 115 x 70 cm
Packmaß: 120,5 x 75,5 x 9,5 cm
Gewicht: 10,8 kg **601/563 167,50**
Tragetasche Aircolite **601/233 21,-**

Aircolite blackedition 120 ★

Maße (B x T): 120 x 80 cm
Packmaß: 127 x 87 x 10 cm
Gewicht: 11,5 kg **601/562 177,50**
Tragetasche Aircolite **601/233 21,-**



Alu-Ovalrohr

Campingtisch Elegance

Schöner, eleganter Premium-Tisch von Westfield. Passend zur Stuhlserie Elegance. Platz für bis zu 4 Personen. Der sehr kompakt faltbare Rahmen besteht aus der patentierten Duralite-Legierung. Die Metallfallscharniere bestehen aus hochwertigem Aluminium. Jedes Bein ist einzeln stufenlos verstellbar, damit Sie den Tisch perfekt auf jeden Untergrund einstellen können.



Farbe: grau; Gestell: Alu-Ovalrohr; Belastbar bis: 30 kg; Höhenverstellbar: 72 – 76 cm; Maße (B x T): 120 x 80 cm; Packmaß: 132 x 91 x 15 cm; Gewicht: 11 kg

601/056 305,-

Alu-Rundrohr



Campingtisch Universal

Aluminiumtisch mit stufenlos einstellbarem Höhensystem. Die Tischplatte ist leicht, stark und für Witterungseinflüsse völlig unempfindlich. Der Tisch lässt sich mit allen vier Beinen stufenlos in der Höhe einstellen. Der einzigartige Klapprahmen und das geringe Gewicht des Tisches erleichtern den Transport.

Farbe: schwarz; Gestell: Alu-Rundrohr; Belastbar bis: 30 kg; Höhenverstellbar: 63 – 74 cm; Maße (B x T): 120 x 75 cm; Packmaß: 128 x 87 x 10 cm; Gewicht: 9,3 kg **601/302 252,50**

Alu-Rundrohr

Westfield
Top Quality Concept



Campingtisch Smart Star

Der ideale Tisch für zwei Personen überzeugt durch sein äußerst geringes Gewicht und sein kompaktes Packmaß. Die in einem Stück hergestellte Kunststoff-Tischplatte ist resistent gegen Feuchtigkeit und andere Umwelteinflüsse. Alle vier Beine sind stufenlos verstellbar. Aluminium-Untergestell.

Farbe: grau; Gestell: Alu-Rundrohr; Belastbar bis: 30 kg; Höhenverstellbar: 57 – 70 cm; Maße (B x T): 90 x 70 cm; Packmaß: 100 x 78 x 7 cm; Gewicht: 5,8 kg **611/440 110,-**



Westfield
Top Quality Concept

■ Alu-Rundrohr

Klapptisch Extender

Für alle Camper, die wenig Stauraum haben, aber nicht auf einen vollwertigen Campingtisch für vier Personen verzichten wollen, wurde die Be-Smart-Reihe um ein Produkt erweitert. Der Tisch bietet trotz des geringen faltmaßes die gewohnt hohe Westfield Qualität und Stabilität. Damit Sie lange Freude an Ihrem neuen Tisch haben, wird dieser mit einer praktischen Schutztasche geliefert, die auch als Tragetasche dient.

Farbe: hellgrau; Gestell: Alu-Rundrohr;
Belastbar bis: 30 kg; Höhenverstellbar: 63 – 74 cm;
Maße (B x T): 120 x 80 cm; Packmaß: 89 x 68 x 14 cm;
Gewicht: 11,8 kg **611/069 147,50**



Bodenansicht

✓ zusammenklappbar

Be-Smart

Westfield
Top Quality Concept

■ Alu-Rundrohr

Sevelit-Tischplatte

Qualitäts-Tischplatte. Absolut wasser- und hitzebeständig. Oberflächenversiegelt gegen Kratzer. Made in Germany.

Campingtisch Performance Superb

Sehr standfester Aluminiumrohr-Tisch mit einer einzigartigen, einfach zu bedienenden Exzenterverriegelung. Alle 4 Beine sind mittels einer stufenlosen Verstellung von 63 bis 74 cm stabil einstellbar. Wetterfeste Tischplatte (16 mm).

Farbe: dunkelgrau; Gestell: Alu-Rundrohr;
Belastbar bis: 30 kg; Höhenverstellbar: 63 – 74 cm;
Maße (B x T): 132 x 90 cm; Packmaß: 139 x 94 x 9 cm; Gewicht: 16,6 kg **611/064 190,-**



✓ höhenverstellbar



Performance

Westfield
Top Quality Concept

■ Alu-Rundrohr

💡 Standfester Campingtisch für die ganze Familie!

Campingtisch Superb

Sehr standfeste Aluminiumrohr-Tische mit einer einzigartigen, einfach zu bedienenden Exzenterverriegelung. Alle 4 Beine sind stufenlos höhenverstellbar und stabil. Wetterfeste Tischplatte.

Farbe: dunkelgrau; Gestell: Alu-Rundrohr; Belastbar bis: 30 kg; Höhenverstellbar: 63 – 74 cm

Campingtisch Superb 80

Maße (B x T): 80 x 60 cm; Packmaß: 86 x 67 x 13 cm; Gewicht: 6,4 kg **601/445 90,-**

Campingtisch Superb 100

Maße (B x T): 100 x 68 cm; Packmaß: 106 x 74 x 10 cm; Gewicht: 8,7 kg **601/446 115,-**

Campingtisch Superb 115 ★

Maße (B x T): 115 x 70 cm; Packmaß: 121 x 76 x 10 cm; Gewicht: 11,7 kg **601/447 130,-**



Schnellverschluss zur problemlosen Höhenverstellung der Beine.

Tellerfüße ermöglichen einen stabilen Stand, sind Teppich schonend und verhindern das Einsinken in weiche Böden.

BEST SELLER

Superb

Campingmöbel



Crespo Campingtisch AP

Alu-Rundrohr



Tauchen Sie ein in die Vorteile eines äußerst stabilen und dennoch leichten Tisches, ermöglicht durch eine verstärkte Konstruktion. Die Tischplatte besticht nicht nur durch Wasser- und Kratzfestigkeit, sondern auch durch ihre Hitzebeständigkeit. Der eloxierte Aluminiumrahmen wurde sorgfältig behandelt, um eine verbesserte Korrosionsbeständigkeit zu bieten. Dies garantiert, dass Sie noch lange Freude an diesem Produkt haben werden.

Farbe: schwarz; Gestell: Alu-Rundrohr; Belastbar bis: 50 kg; Höhenverstellbar: 48 – 74 cm

Mehr Infos? Das Bordbuch **i**



NEU

Campingtisch AP/245

hitzebeständig und wetterfest



Campingtisch AP/272



kompaktes Packmaß



einfaches Fixiersystem



Fixiersystem – für schnellen Auf- & Abbau

Campingtisch AP/245

Maße(BxT): 80x60 cm;
Packmaß: 80x60x4 cm; Gewicht: 5 kg

NEU 601/594 137,50

Campingtisch AP/272

Maße(BxT): 120x80 cm;
Packmaß: 120x80x4 cm; Gewicht: 8,3 kg

601/486 242,50

Campingtisch AP/246

Maße(BxT): 101x65 cm;
Packmaß: 102x65x6 cm; Gewicht: 6 kg

NEU 601/595 167,50

Campingtisch AP/273

Maße(BxT): 130x85 cm;
Packmaß: 130x85x4 cm; Gewicht: 9,8 kg

601/487 262,50

Campingtisch AP/247

Maße(BxT): 110x70 cm;
Packmaß: 112x73x6 cm; Gewicht: 6,8 kg

NEU 601/596 177,50

Campingtisch AP/274

Maße(BxT): 150x90 cm;
Packmaß: 150x90x4 cm; Gewicht: 12 kg

601/488 282,50



Schnellverschluss – zur einfachen Höhenverstellung



fester Stand – dank breiten Standbeinen

+ Zubehör

Die ideale Ergänzung für Ihren Crespo Tisch.



BEST SELLER

Platz schaffen!

Ablagenetze für Tische

Die Ablagenetze für Tische passen an alle Crespo Tische und an andere Tische mit einem Umlaufmaß von 2,20 m bis 4,80 m zwischen den Tischbeinen.

Größe: S

Umlauf: 220 – 320 cm; Maße(BxHxT): 63 x 8 x 37 cm; Gewicht: 265 g **611/694 15,50**

Größe: M

Umlauf: 270 – 350 cm; Maße(BxHxT): 84 x 9 x 46 cm; Gewicht: 245 g **611/693 18,-**

Größe: XL **NEU**

Umlauf: 300 – 400 cm; Maße(BxHxT): 94 x 8 x 54 cm; Gewicht: 200 g **601/597 20,-**





Super stabiler Esstisch für die ganze Familie.

Esstisch Isabella

Der Tisch zeigt sich stielecht mit abgerundeten Ecken und Kanten und mit leicht gewinkelten Tischbeinen. Die 4 Tischbeine sind in Höhe und Neigung verstellbar, wodurch Unebenheiten kein Problem mehr sind. Das besonders stabile Untergestell aus Stahl ist zusammenklappbar. Die Tischplatte ist leicht gewölbt und hat keine umlaufenden Kanten, sodass Wasser und Schmutz einfach ablaufen können und die Reinigung sehr einfach wird. Das Plattenmaterial ist UV-beständig, voll wetterfest, bruch- und schlagfest, zigaretentglutfest und hitzebeständig bis 180 °C. Farbe: anthrazit; Belastbar bis: 170 kg; Gestell: Stahl-Rundrohr



Stahl-Rundrohr

Esstisch Isabella 120

Maße (B x H x T): 120 x 74 x 80 cm; Packmaß: 134 x 85,5 x 7,5 cm; Gewicht: 15,8 kg

601/352 282,50

Esstisch Isabella 160

Maße (B x H x T): 160 x 74 x 80 cm; Packmaß: 175 x 96 x 8 cm; Gewicht: 20,8 kg

601/353 367,50

Isabella

Isabella

Ein ultraleichter Campingtisch für alle, die zu neuen Abenteuern unterwegs sind.



Alu-Rundrohr

Campingtisch Isabella

Die ultraleichte Tischplatte aus wetterfestem, mehrschichtigem Glasfasermaterial hat keine Kante, sodass Wasser und Schmutz einfach ablaufen können. Dank der modifizierten Klapp-technik haben Sie unter dem Tisch viel Beinfreiheit. Alle 4 Tischbeine sind in Höhe und Neigungswinkel verstellbar – zum Ausgleich möglicher Unebenheiten. Farbe: anthrazit; Belastbar bis: 80 kg; Gestell: Alu-Rundrohr

Campingtisch 100

Maße (B x H x T): 100 x 74 x 68 cm; Packmaß: 103,5 x 74 x 9 cm; Gewicht: 4,6 kg

601/171 167,50

Campingtisch 120

Maße (B x H x T): 120 x 74 x 80 cm; Packmaß: 125 x 87 x 9 cm; Gewicht: 5,3 kg

601/350 210,-

Campingtisch 140

Maße (B x H x T): 140 x 74 x 90 cm; Packmaß: 144 x 96 x 9,5 cm; Gewicht: 6,4 kg

601/351 240,-

Isabella

Alu-Vierkantrohr

Klapptisch Isabella

Klapptisch von Isabella mit Aluminiumgestell, inklusive Tragetasche in 2 Größen. Zum Transport lässt sich die Platte mittig teilen und wie ein Koffer zusammenfallen. Daraus ergibt sich ein geringes Packmaß bei großer Nutzfläche. Besonders geeignet für Kastenwagen. Farbe: alu-grau, silber; Belastbar bis: 30 kg; Gestell: Alu-Vierkantrohr



Klapptisch Isabella 80

Maße (B x H x T): 120 x 70 x 80 cm; Packmaß: 85 x 65 x 11,5 cm; Gewicht: 7,1 kg

601/170 145,-

Klapptisch Isabella 60

Maße (B x H x T): 120 x 70 x 60 cm; Packmaß: 65 x 65 x 13 cm; Gewicht: 6,8 kg

601/276 145,-



Campingtisch HighQ Blackline

Mit seinem Gestell aus Aluminium besticht der Tisch als Leichtgewicht mit hoher Stabilität. Große, kugelgelagerte Fußsteller ermöglichen einen sehr guten Stand auch in ungleichmäßigem Gelände. Alle vier Tischbeine sind höhenverstellbar. Die Tischplatte ist wetterfest und hitzebeständig. Farbe: grau; Gestell: Alu-Rundrohr; Belastbar bis: 30 kg; Höhenverstellbar: 55 – 72 cm

inkl. Tragetasche



Alu-Rundrohr

Campingtisch HighQ Blackline 80

Maße (B x H x T): 80 x 72 x 60 cm; Packmaß: 87 x 66 x 10 cm; Gewicht: 6,9 kg

601/116 90,-

Campingtisch HighQ Blackline 115

Maße (B x H x T): 115 x 72 x 70 cm; Packmaß: 121 x 76,5 x 9 cm; Gewicht: 10 kg

601/117 125,-

höhenverstellbar



wetterfest und hitzebeständig



Stabilic

Campingtisch mit Sevelit-Tischplatte



Alu-Rundrohr

Campingtisch Stabilic

Die Tische der Stabilic-Serie sind mit einer Qualitätstischplatte von Sevelit ausgestattet und in der Höhe stufenlos von 57 – 74 cm verstellbar. Der bis zu 50 kg belastbare Tisch ist hitzebeständig (bis 180 °C), wetterfest laut DIN ER 430 und leicht zu reinigen.

Belastbar bis: 50 kg; Höhenverstellbar: 57 – 74 cm; Gestell: Alu-Rundrohr

1 | Campingtisch Stabilic 1

Maße (B x T): 80 x 60 cm; Packmaß: 86,5 x 61 x 5,5 cm; Gewicht: 6 kg
hellgrau

611/695 82,50

2 | Campingtisch Stabilic 2

Maße (B x T): 100 x 68 cm; Packmaß: 106 x 69 x 6 cm; Gewicht: 8,5 kg
hellgrau

611/696 142,50

anthrazit ★

601/028 142,50

3 | Campingtisch Stabilic 3

Maße (B x T): 115 x 70 cm; Packmaß: 120 x 71 x 6 cm; Gewicht: 11,5 kg
hellgrau

611/697 170,-

anthrazit

601/029 177,50



1

hellgrau



hitzebeständig und wetterfest



2

anthrazit

BEST SELLER

50 KG



3

hellgrau



Sevelit-Tischplatte

Qualitäts-Tischplatte. Absolut wasser- und hitzebeständig. Oberflächenversiegelt gegen Kratzer. Made in Germany.



kompaktes Packmaß



wetterfest und hitzebeständig



Campingtisch AL/273

NEU

Campingtisch AL/246-09G

50 KG

Alu-Rundrohr

Absolute Leichtgewichte!

Ligerio

Campingtisch Crespo Ligerio

Die Tische sind einfach zu bedienen und absolute Leichtgewichte. Die Tischplatte ist mit einem pulverbeschichteten Aluminiumprofil verstärkt und daher sehr stabil. Die Platte ist zudem wetterfest, hitzebeständig und sehr einfach zu reinigen. Farbe: Tischplatte hellgrau, Kante anthrazit. Gestell: Alu-Rundrohr; Belastbar bis: 50 kg

Campingtisch AL/245-09G

Höhenverstellbar: 59 – 74 cm; Maße (B x T): 81 x 61 cm; Packmaß: 83 x 65 x 7 cm; Gewicht: 5 kg
601/022 125,-

Campingtisch AL/246-09G

Höhenverstellbar: 59 – 74 cm; Maße (B x T): 101 x 65 cm; Packmaß: 102,5 x 68,5 x 6,5 cm; Gewicht: 6 kg
601/023 157,50

Campingtisch AL/247-09G

Höhenverstellbar: 59 – 74 cm; Maße (B x T): 110 x 70 cm; Packmaß: 113 x 74 x 7 cm; Gewicht: 6,8 kg
601/024 167,50

Campingtisch AL/273

Höhenverstellbar: 59 – 74 cm; Maße (B x T): 130 x 85 cm; Packmaß: 134 x 88 x 6 cm; Gewicht: 9,8 kg
NEU 601/598 262,50



✓ randlose Tischplatte



✓ Inklusive Ablagenetz!

✓ kompakt verstaut



Alu-Rundrohr

Campingtisch Future Light II

Extrem leichter Campingtisch mit sehr stabiler Tischplatte aus Composite-Material. Die Tischplatte ist wetterfest und UV-stabil. Alle vier Tischbeine sind mittels eines praktischen Klappmechanismus von 59 bis 72 cm in der Höhe stufenlos einstellbar. Inklusive Ablagenetz und Bodennägeln.
Farbe: braun; Gestell: Alu-Rundrohr
Belastbar bis: 80 kg
Höhenverstellbar: 59 – 72 cm

Campingtisch Future Light II S

Maße (BxT): 80x60 cm; Packmaß: 83x65x9 cm; Gewicht: 3,5 kg **601/299 190,-**

Campingtisch Future Light II M

Maße (BxT): 100x68 cm; Packmaß: 103,5x73,5x8 cm; Gewicht: 4,3 kg **601/298 217,50**

Campingtisch Future Light II L

Maße (BxT): 120x70 cm; Packmaß: 124x75x9 cm; Gewicht: 4,6 kg **601/290 242,50**

Campingtisch Future Light II XL

Maße (BxT): 140x80 cm; Packmaß: 143x86x9 cm; Gewicht: 5,8 kg **601/498 282,50**



✓ 100 % wetterfest

✓ optimale Stabilität

💡 DuraLite



Alu-Ovalrohr

Campingtisch Moderna

Modernes Design, zukunftsweisende Technik und die Verwendung von hochwertigen Materialien heben diesen Tisch von allen anderen ab. Die Exteriolit-Tischplatte (made in Germany) mit HPL-Beschichtung und ABS-Kante ist nicht nur leicht, sondern auch völlig wetterfest. Der Rahmen aus DuraLite® Ovalrohr mit 4 höhenverstellbaren Beinen sorgt für optimale Stabilität und eine Gewichtsersparnis.

Farbe: grau; Gestell: Alu-Ovalrohr; Belastbar bis: 30 kg; Höhenverstellbar: 58 – 76 cm; Maße (BxT): 120x80 cm; Packmaß: 131x91x15 cm; Gewicht: 8,4 kg **601/387 310,-**



✓ 100 % wasserfeste Tischplatte Exteriolit von Severin

✓ Höhenverstellbar mit integrierter Niveauregulierung Adjustar



Alu-Rundrohr

Campingtisch Tabylo Exterio

Hochwertiger Camping- und Outdoortisch, ausgestattet mit der leichtgewichtigen Exteriolit-Tischplatte aus dem Hause Severin. Höchste Stabilität dank des patentierten Alu-Gestells und des revolutionären 90° Adjustar Nivellierungssystems.

Gestell: ø 28 mm Alu-Rundrohr mit Pulverbeschichtung; Farbe: schwarz; Belastbar bis: 30 kg; Höhenverstellbar: 51,5 – 74 cm

Campingtisch Tabylo Exterio 100

Maße (BxT): 100x68 cm; Packmaß: 102x71x8 cm; Gewicht: 7,36 kg **601/484 262,50**

Campingtisch Tabylo Exterio 120

Maße (BxT): 120x68 cm; Packmaß: 122x72x8 cm; Gewicht: 8,83 kg **601/485 295,-**



Bambustische

Strapazierfähig, intelligent und umweltfreundlich kombiniert die Outwell Bambustischkollektion die Vorteile von Bambustischplatten und Aluminiumrahmen für das robuste Zeltleben. Die Tische sind leicht, faltbar und einfach aufzubauen. Das kleine Packmaß ist ein Bonus für jeden Camper, der ein stylisches, modernes Design, Komfort und langlebige Materialien möchte.



Größe S

✓ Größe S inkl. Ablagenetz



Größe L



Alu-Rundrohr

Bambustisch Calgary

In der eleganten Bambustischkollektion finden Sie eine Kombination aus natürlicher Schönheit und modernem Design. Leichte Tische mit Bambustischplatte mit Aluminiumrahmen. Alle Tische lassen sich in wenigen Sekunden aufbauen und sind mit einem praktischen Tragegriff ausgerüstet. Gestell: Alu-Rundrohr; Belastbar bis: 30 kg

Bambustisch Calgary S

Maße (B x H x T): 75 x 70 x 55 cm; Packmaß: 80 x 60 x 6 cm; Gewicht: 3,9 kg **601/243 100,-**

Bambustisch Calgary M

Maße (B x H x T): 90 x 70 x 90 cm; Packmaß: 104 x 52 x 9,5 cm; Gewicht: 7,4 kg **611/728 162,50**

Bambustisch Calgary L

Maße (B x H x T): 120 x 70 x 90 cm; Packmaß: 95 x 64 x 9 cm; Gewicht: 8,4 kg **611/729 187,50**

Bambustisch Custer

Schöner Bambustisch mit langlebiger Bambustischplatte und Aluminiumrahmen. Öffnet und schließt sich in Sekunden. Mit praktischen Handgriffen für einen einfachen Transport. Teleskop-Beine für eine einfache Höhenverstellung. Für kurze Dauer wetterbeständig. Durch das geringe Packmaß sind die Größen S und M ideal für Campervans. Gestell: Alu-Vierkantrrohr; Belastbar bis: 80 kg; Höhenverstellbar: 56 – 65 cm

Bambustisch Custer S ★

Maße (B x T): 65 x 50 cm; Packmaß: 70 x 22 x 13 cm; Gewicht: 4,7 kg **601/476 122,50**

Bambustisch Custer M

Maße (B x T): 100 x 65 cm; Packmaß: 101,5 x 21,5 x 14,5 cm; Gewicht: 7,4 kg **601/477 172,50**

Bambustisch Custer L

Maße (B x T): 120 x 70 cm; Packmaß: 72 x 64 x 11 cm; Gewicht: 11,5 kg **601/478 200,-**

Bambustisch Kamloops

Stilvoller Tisch in modernem Design. Gefertigt aus langlebigen Materialien, ausgestattet mit strapazierfähiger Bambustischplatte und Aluminiumrahmen. Sekundenschneller Auf- und Abbau. Praktische Griffe ermöglichen bequemen Transport. Kleine Packmaß. Verstellbare Füße. Gestell: Alu-Vierkantrrohr; Belastbar bis: 80 kg

Bambustisch Kamloops M

Maße (B x H x T): 100 x 70 x 72 cm; Packmaß: 102 x 40 x 11 cm; Gewicht: 8,5 kg **611/761 175,-**

Bambustisch Kamloops L

Maße (B x H x T): 120 x 70 x 80 cm; Packmaß: 122,5 x 44,5 x 10,5 cm; Gewicht: 11,5 kg **601/483 205,-**



Größe S



Größe L



Alu-Vierkantrrohr

Campingmöbel



Größe L

💡 stilvolles Design



Alu-Vierkantrrohr





Alu-Vierkantrrohr

Rolltisch Titanium
Quadra NG 4



✓ Bietet viel
Beinfreiheit.



Rolltisch Titanium Quadra NG

Falt- und rollbarer Aluminiumtisch mit Unter-
gestell, das auf der klassischen Bauweise mit 4
senkrechten Standbeinen gründet. Sehr stabile
Konstruktion. Die spaltenfreie Tischplatte (Gap-
less Table Top) wird mit einem speziellen Ver-
riegelungsmechanismus am Tischgestell befestigt.
Im Unterschied zu den klassischen
Rolltischen mit Scherengestell bietet der Quadra
genügend Beinfreiheit auf allen 4 Seiten. Ein
Packsack für den komfortablen Transport ist im
Lieferumfang enthalten.

Farbe: grau; Gestell: Alu-Vierkantrrohr; Belastbar
bis: 30 kg

Rolltisch Titanium Quadra NG 4

Maße(BxHxT): 120,5x72x70 cm;
Packmaß: 102x29x16 cm; Gewicht: 5,9 kg

601/359 167,50

Rolltisch Titanium Quadra NG 6

Maße(BxHxT): 146x72,5x70 cm;
Packmaß: 150x32x14,5 cm; Gewicht: 7,5 kg

601/360 190,-

Rolltisch Titanium Axia

Patentierter Aluminiumtisch mit Rollplatte und
einem speziellen, einfach zu montierenden
Klapprahmen.

- Rolltischplatte mit silber eloxierten Lamellen (Gapless-System)
- mit integrierter Wasserwaage
- sehr stabiler Rahmen aus Aluminium-Vierkantrrohren und zentraler Stabilisierungsstange
- höhenverstellbares Tischbein
- mit praktischer Netzablage und Transporttasche mit 2 separaten Fächern

Farbe: grau; Gestell: Alu-Vierkantrrohr;
Belastbar bis: 30 kg

Titanium Axia 2

Maße(BxHxT): 104x72x62 cm;
Packmaß: 114x19x18 cm; Gewicht: 5,5 kg

601/356 125,-

Titanium Axia 4

Maße(BxHxT): 122x72x76 cm;
Packmaß: 126x19x19 cm; Gewicht: 7,1 kg

601/357 147,50

Alu-Vierkantrrohr



i spaltenfreie
Tischplatte

💡 kompakt faltbar



Rolltisch Titanium Quadra Compack 4

Der Quadra Compack 4 Rolltisch glänzt durch
eine teilbare Rahmenkonstruktion, die das
Packmaß erheblich reduziert und so auf die
speziellen Raumanforderungen von Minibussen,
Vans und Kastenwagen zugeschnitten ist.
Unverändert im Vergleich zum Quadra Classic
bleiben die Stabilität, die Funktionalität und die
Optik.

- passend für max. 4 Personen
- Alu-Gestell mit Stecksystem
- Niveaueausgleich
- Gapless-Rolltischplatte aus Aluminium
- sehr kompaktes Packmaß
- mit Packsack

Farbe: aluminium, schwarz; Belastbar bis: 30 kg;
Maße(BxHxT): 120,5x72x70 cm; Packmaß:
84x23x20 cm; Gewicht: 6,3 kg

601/542 177,50

Alu-Vierkantrrohr



💡 nützliches
Ablagenetz

i inklusive
Transporttasche

Titanium
Axia 4



✓ höhenverstellbar



Titanium Axia 6

Maße(BxHxT): 147x72x76 cm;
Packmaß: 149x21x19 cm; Gewicht: 8,2 kg

601/358 167,50



Alu-Vierkanthohr



Alu-Vierkanthohr



i spaltenlose Tischplatte




Accelerate 6

✓ integrierte Wasserwaage



i praktisches Stecksystem



✓ kompakt faltbar



Rolltisch Accelerate

Die steigende Beliebtheit von Camping und Caravaning bringt den Komfort des Alltags auf ein ganz neues Niveau. Der Accelerate Rolltisch ist einer der leichtesten, vielseitigsten und tragbarsten Campingtische auf dem Markt.

- Gestell mit halbovaletem Aluminiumrohr
- spaltenlose Rolltischplatte
- klappbare Beinkonstruktion
- höhenverstellbares Tischbein

- praktische Netzablage
 - integrierte Wasserwaage
 - inklusive Tragetasche
- Farbe: grau; Belastbar bis: 30 kg; Gestell: Alu-Vierkanthohr

Accelerate 4

Maße (B x H x T): 120 x 71 x 80 cm; Packmaß: 125 x 19 x 19 cm; Gewicht: 7,3 kg **601/286 170,-**

Accelerate 6

Maße (B x H x T): 146,5 x 71 x 80 cm; Packmaß: 150 x 21 x 20 cm; Gewicht: 8,5 kg **601/287 182,50**

Rolltisch Accelerate Compack 4

Der Accelerate Compack 4 ist die Weiterentwicklung des erfolgreichen Accelerate 4 Rolltisches. Durch die Rahmenkonstruktion wird das Packmaß erheblich reduziert und den Anforderungen von Minibussen, Vans und Kastenwagen in puncto Platzeinsparung gerecht.

- passend für max. 4 Personen
- Alu-Gestell mit Stecksystem
- Niveaueausgleich
- Gapless-Rolltischplatte aus Aluminium
- sehr kompaktes Packmaß
- mit praktischer Netzablage
- mit Packsack

Farbe: aluminium, schwarz; Gestell: Alu-Vierkanthohr; Belastbar bis: 30 kg; Maße (B x H x T): 120 x 80 x 71 cm; Packmaß: 81 x 23 x 21 cm; Gewicht: 7,3 kg **601/541 177,50**

Alu-Vierkanthohr



Alu-Vierkanthohr



Level 4

i integrierte Wasserwaage



💡 mittig zusammenklappbar

✓ stufenlos höhenverstellbar



Rolltisch Silver Gapless

Alu-Faltrittsch mit rollbarer Tischplatte. Dank integrierter Wasserwaage kann auch auf unebenem Untergrund eine absolut horizontale Positionierung der Tischplatte erreicht werden (Level System). Stabiles Untergestell mit verstellbarem Standbein. Ein Packsack für den komfortablen Transport ist im Lieferumfang enthalten.

Farbe: silber; Belastbar bis: 30 kg; Gestell: Alu-Vierkanthohr

Level 4

Maße (B x H x T): 110 x 70 x 71 cm; Packmaß: 113,5 x 20 x 15 cm; Gewicht: 7,1 kg **601/239 95,-**

Level 6

Maße (B x H x T): 140 x 81 x 70 cm; Packmaß: 135,5 x 20 x 15 cm; Gewicht: 9 kg **601/240 105,-**

Rolltisch Dinemic 4

Der Dinemic 4 ist ein hochwertiger Outdoor- und Campingtisch mit einer speziellen Klappplatte aus besonders wetterfesten und verschleißfesten Aluminiumlamellen. Das pulverbeschichtete Metallgestell ist mit höhenverstellbaren Beinen ausgestattet. Zusammengeklappt lässt er sich sehr kompakt verstauen und ist daher ideal für Kleinbusse, Vans und Wohnmobile.

- wetterfeste Tischplatte, für den Außenbereich geeignet
- stabile Metallkonstruktion
- stufenlose Verstellung der Tischbeine
- mittig zusammenklappbar
- leicht und einfach zu transportieren und zu lagern
- komplett mit Schutzabdeckung

Farbe: aluminium, schwarz; Gestell: Alu-Vierkanthohr; Belastbar bis: 30 kg; Maße (B x H x T): 126 x 80 x 70 cm; Packmaß: 73,5 x 70,5 x 13 cm; Gewicht: 8,2 kg **601/540 210,-**



Alu-Vierkantröhr



Alu-Vierkantröhr



Größe: S



Mehr Infos? Das Bördbuch

Tischbein verstellbar

hochwertige Bambusplatte



Bambus Rolltisch Chambery

Tisch mit Aluminiumrahmen und Bambusplatte. Der robuste Aluminiumrahmen verfügt über eine zusätzliche Stabilisierungsstange zwischen den Tischbeinen, die für zusätzliche Stabilität sorgt. Die Top-Platte ist aus wasserdichtem Bambus-Material. Der Tisch lässt sich leicht zerlegen und zu einem kleinen Paket zusammenfallen, sodass wenig Platz zum Verstauen benötigt wird. Verstellbares Tischbein. Inkl. Tragetasche. Farbe: braun; Gestell: Alu-Vierkantröhr; Belastbar bis: 50 kg

Bambus Rolltisch Chambery S

Maße(BxHxT): 80x63x70 cm; Packmaß: 101x23x12 cm; Gewicht: 5 kg **601/499 115,-**

Bambus Rolltisch Chambery M

Maße(BxHxT): 110x70x70 cm; Packmaß: 110x24x16,5 cm; Gewicht: 7,3 kg **601/390 167,50**

Bambus Rolltisch Chambery L

Maße(BxHxT): 140x80x70 cm; Packmaß: 138x23,5x16,5 cm; Gewicht: 8,1 kg **601/500 190,-**



NEU



Campingtisch Elütup ComPack

Die hochwertigen Outdoor-Tische sind höhenverstellbar und punkten mit ihrer ultraleichten, klappbaren Tischplatte. Egal, ob beim Campen, Wandern oder Picknicken, diese Tische sind bei jeder Aktivität ein toller Begleiter. Dank des robusten Designs sind die Tische besonders langlebig. Die Klappfunktion ermöglicht eine einfache Lagerung und einen einfachen Transport. Farbe: hellgrau, schwarz; Gestell: Alu-Vierkantröhr; Belastbar bis: 50 kg; Höhenverstellbar: 42 – 70 cm

Campingtisch Elütup ComPack 80

Maße(BxT): 80x80 cm; Packmaß: 84x46,5x12 cm; Gewicht: 6,5 kg **601/589 177,50**

Campingtisch Elütup ComPack 120

Maße(BxT): 120x60 cm; Packmaß: 66x64x12 cm; Gewicht: 7,5 kg **601/590 230,-**

Campingmöbel



wetterfest



BEST SELLER

wetterfest



Alu-Vierkantröhr



Alu-Vierkantröhr

BEST SELLER



Hocker Single

Sehr kompakter und leichter Hocker. Rahmen und Platte aus Aluminium, daher wetterfest. Farbe: silber; Gestell: Alu-Vierkantröhr; Belastbar bis: 100 kg; Maße (BxHxT): 30x39x25 cm; Packmaß: 47,5x30x4 cm; Gewicht: 1,05 kg **611/285 31,50**

Tisch Single

Sehr kompakter und leichter Tisch. Rahmen und Platte aus Aluminium, daher wetterfest. Farbe: silber; Gestell: Alu-Vierkantröhr; Belastbar bis: 30 kg; Maße (BxHxT): 50x62x50 cm; Packmaß: 75,5x50,5x4,5 cm; Gewicht: 2,4 kg **611/286 62,50**



klein verpackt



Alu-Rundröhr

Rolltisch Alu 1

Extrem leicht und klein verpackt. Gestell aus lackiertem Alurohr. Scherenartig zusammenklappbar. Tischplatte aus formschönen Aluminium-Lamellen, zusammenrollbar. Optimal für den mobilen Camper. In handlicher Tasche verpackt.

Farbe: silber; Gestell: Alu-Rundröhr; Belastbar bis: 30 kg; Maße (BxHxT): 70x70x70 cm; Packmaß: 77x22x10 cm; Gewicht: 3,34 kg **611/287 67,50**



✓ hitzebeständig und wasserfest

✓ kompakt zusammenklappbar

Tisch Santé

Der faltbare Aluminiumtisch eignet sich durch das kleine Packmaß und das geringe Gewicht perfekt für Ihren Campingurlaub. Der Tisch ist sowohl hitzeresistent als auch wasserdicht. Die Beine können auf zwei Höhen eingestellt werden. Er lässt sich schnell und einfach aufbauen.

Farbe: silbergrau; Gestell: Alu-Rundrohr; Belastbar bis: 20 kg; Höhenverstellbar: 25 – 58 cm; Maße(BxT): 60x45 cm; Packmaß: 63x47x5 cm; Gewicht: 2,75 kg **601/083 52,50**



Beine auf 2 Höhen einstellbar!



Alu-Rundrohr



Alu-Rundrohr

Alu-Falttisch

Praktisch in der Handhabung und leicht zusammenzulegen.

Farbe: silbergrau; Gestell: Alu-Rundrohr; Belastbar bis: 30 kg; Maße(BxHxT): 80x82 x45 cm; Packmaß: 82x47x13 cm; Gewicht: 3,9 kg **611/283 105,-**

💡 Bietet genügend Platz für 2 Personen.

Alu-Rundrohr

Tisch St. Remy

Der faltbare Aluminiumtisch eignet sich durch das kleine Packmaß und das geringe Gewicht perfekt für Ihren Campingurlaub. Der Tisch ist sowohl hitzeresistent als auch wasserdicht. Die Beine können auf zwei Höhen eingestellt werden (31 cm und 65 cm). Mit dem Netz unter der Tischplatte bietet St. Remy zusätzlichen Stauraum. Er lässt sich schnell und einfach aufbauen.

Farbe: silbergrau; Gestell: Alu-Rundrohr; Belastbar bis: 20 kg; Maße(BxHxT): 80x65x40 cm; Packmaß: 43x43x8,5 cm; Gewicht: 3,4 kg **601/084 72,50**



praktisches Netz bietet zusätzlichen Stauraum



✓ höhenverstellbar



weiß

blau




Stahl-Rundrohr

Campingtisch Chiemsee

Camping- und Gartentisch mit Bügelgestell, klappbar und mit wetterfester Platte 60 x 80 cm. In weiß und blau.

Gestell: Stahl-Rundrohr; Belastbar bis: 30 kg; Maße(BxHxT): 60x67x80 cm; Packmaß: 80x60x4 cm; Gewicht: 6,2 kg
weiß **611/256 57,50**
blau **611/256-1 57,50**

💡 Minimax leicht und kompakt



Minimax Luxus Tischplatte

Klapptisch Minimax Luxus

Tisch für 2 bis 4 Personen. Mit kratzfester Schichtstoff-Tischplatte.

Farbe: silber; Gestell: Alu-Rundrohr; Belastbar bis: 30 kg; Maße(BxHxT): 90x70x60 cm; Packmaß: 63x49x8 cm; Gewicht: 4,5 kg **611/237 67,50**



✓ kompaktes Packmaß



Alu-Rundrohr



100 KG



100 KG



50 KG

100 KG

Alu-Rundrohr



Hocker mit Platte Campus

Der Hocker Campus ist ein 2-in-1 Möbelstück. In wenigen Sekunden lässt sich der Hocker durch Auflegen der beiliegenden Platte in einen praktischen Beistelltisch umfunktionieren. Trotz seines leichten Aluminiumgestells ist er mit bis zu 100 kg belastbar!

Farbe: braun, silber
Bezug: 100 % PES Polyester
Gestell: Alu-Rundrohr
Belastbar bis: 100 kg
Sitzhöhe: 47,5 cm
Maße (B x H x T):
39 x 47,5 x 39 cm
Packmaß: 64 x 40 x 6,5 cm
Gewicht: 1,45 kg



601/081 31,50

Picknicktisch Toulouse

Mit dem extrem stabilen Picknickset sind Sie für jeden Campingurlaub, jede Sportveranstaltung und jede Party gerüstet. Der kompakte Klappstisch mit 2 Sitzbänken für vier Personen ist immer dabei. Ideal für Garten, Strand, Camping oder Kinderparty. Sitze aus Polypropylen mit Korb-Webmuster in der gleichen Farbe wie die ABS-Kunststofftischplatte. Der Rahmen ist aus Aluminiumlegierung für eine lange Lebensdauer. Der Picknicktisch Toulouse ist ideal für den Outdoor- oder Innenbereich. Der Tisch hat in der Mitte ein Loch, um einen Sonnenschirm aufzunehmen. Tischplatte: 84 x 64 cm. Belastbarkeit: Tisch: 50 kg, Bank: je 100 kg.

Alu-Vierkantrohr



Gestell: Alu-Vierkantrohr
Farbe: anthrazit
Sitzhöhe: 40 cm
Maße (L x B x H): 136 x 84 x 66 cm
Packmaß: 88 x 41 x 12 cm
Gewicht: 6,5 kg

601/527 85,-

Campingmöbel

2 Stühle + 1 Tisch in einer Tasche!



Stuhl-/Tischset Compact

Das Compact Stuhl-/Tischset ist speziell für Camper ausgelegt, die nicht so viel Platz in ihrem Freizeitfahrzeug haben. Die zwei Klappstühle und der Campingtisch sind praktisch in einer Tasche verpackt. Schließlich will man ja nicht auf wichtiges Equipment verzichten. Hier isst man nicht nur, sondern sitzt auch gemütlich zusammen. Packmaß: 106,5 x 62,5 x 22 cm; Farbe: grau; Gewicht: 11 kg

601/354 200,-

2 x



120 KG

Stuhl Skye 3D Compact

Der platzsparende Alu-Klappstuhl ist ein Niedriglehner mit fester Rückenlehne und Bügelfuß. Der Bezug besteht aus komfortablem 3D-Gewebe. Belastbar bis: 120 kg; Maße (B x T x H): 65 x 57 x 95 cm; Gewicht: 3,3 kg



Alu-Ovalrohr

1 x



30 KG

Tisch Torun 2

Tisch mit leichtem, stabilem Alu-Rahmen und Klappbeinen aus lackiertem Stahl. Kompakte und leicht zu transportierende Ausführung. Die Verwendung von hochwertigen, strapazierfähigen Materialien garantiert eine lange Lebensdauer. Höhenverstellbare Tischbeine. Belastbar bis: 30 kg; Maße (B x T x H): 80 x 60 x 71 cm; Gewicht: 4,2 kg



Alu-Rundrohr



Mit heraus-schraubbarem Erdspieß.



Beistelltisch Le Prique

Praktischer Aluminiumtisch mit abschraubbarem Erdspieß. In drei Höhen verwendbar. Durch Einsetzen oder Herausnehmen der einzelnen Stäbe können Sie den Tisch in seiner Höhe variieren. Farbe: grau; Gestell: Alu-Rundrohr; Belastbar bis: 5 kg; Maße (B x H x T): 26 x 40 x 26 cm; Packmaß: 28,4 x 27,1 x 6,9 cm; Gewicht: 500 g

611/240 18,-



Alu-Rundrohr



Beistelltisch Nain

Der kleine, quadratische Klappstisch Nain kann sehr vielseitig eingesetzt werden, z. B. als Beistelltisch beim Grillen, Kochen oder Essen oder auch als Ablagetisch am Strand und im Garten. Sekundenschnell aufgebaut.

Farbe: dunkelgrau; Gestell: Alu-Rundrohr; Belastbar bis: 30 kg; Maße (B x H x T): 40 x 30 x 40 cm; Packmaß: 40 x 40 x 2,5 cm; Gewicht: 900 g

601/090 28,50



Alu-Rundrohr



Beistelltisch Isabella

Dieser leichte Beistelltisch überzeugt mit seiner ultraleichten Tischplatte und seinem kompakten Packmaß. Er ist in wenigen Sekunden auf- und zusammengeklappt.

Farbe: anthrazit; Gestell: Alu-Rundrohr; Belastbar bis: 10 kg; Maße (B x H x T): 50 x 40 x 43,5 cm; Packmaß: 65 x 45 x 7 cm; Gewicht: 1,2 kg


601/458 72,50

Falthocker Torrette

Der Falthocker Torrette mit Kissen ist ein praktisches Gadget, um an jedem Ort schnell eine Sitzgelegenheit zu schaffen. Dank des Trageriemens lässt er sich leicht in der Hand oder über der Schulter tragen. Die Höhe des Hockers kann stufenweise von 9 bis 47 cm eingestellt werden. Ein Kissen auf der Oberseite des Hockers sorgt für zusätzlichen Sitzkomfort.

Farbe: schwarz; Belastbar bis: 150 kg; Maße (L x H): 25 x 47 cm; Packmaß: 25 x 25 x 9 cm; Gewicht: 950 g


601/426 26,-



NEU



Alu-Rundrohr



- Ein-Knopf-Bedienung
- Sitzträgerahmen ist fest montiert
- verstärkte 3-Wege-Verbindung
- größerer Sitz
- mit Kameragewinde



Taschensitz Sit2Go 2.0

Der ideale Begleiter auf Reisen. Der Taschensitz besticht durch sein kompaktes Packmaß und seine ausgeklügelte Konstruktion aus einem Aluminium-Teleskoprohr und einem klappbaren Sitzkissen. In Sekundenschnelle einsatzbereit. Sitzgewebe aus beschichtetem Polyester. Mit dem Sit2Go können Sie sich jederzeit und überall hinsetzen. Das kompakte Packmaß und das geringe Gewicht machen ihn zu einem treuen Begleiter. Mit einem praktischen Stoffsack. Farbe: grau, schwarz; Bezug: 100 % PES Polyester; Gestell: Alu-Rundrohr

Belastbar bis: 120 kg; Maße (B x H x T): 35 x 75 x 35 cm; Packmaß: 30 x 10 x 10 cm; Gewicht: 380 g

601/601 55,-



Sitzkissen Cardiel

- öffnet und faltet sich in Sekundenschnelle
 - keine Montage erforderlich
 - leicht und einfach zu tragen mit Trageriemen und Griff
 - Tasche
 - verstellbare Gurte für bequemen Sitz
 - Sitz für Strand oder Festival
- Farbe: schwarz
Bezug: 100 % PES Polyester
Maße (L x B x H): 40 x 40 x 42 cm
Packmaß: 41 x 40 x 8 cm
Gewicht: 800 g

601/525 35,50



Alu-Rundrohr

Dreibeinhocker Fjord

Dreibeinhocker mit klappbarem Gestell aus eloxiertem Aluminium ø 19 mm. Farbe: hellgrün, grau
Bezug: 100 % PES Polyester
Gestell: Alu-Rundrohr
Belastbar bis: 100 kg
Maße (B x H x T): 35 x 45 x 35 cm
Packmaß: 60,5 x 10,5 x 9 cm
Gewicht: 500 g

601/263 15,50



Stahl-Ovalrohr

NEU



Camouflage, schwarz

↓
110
KG



Schaukelstuhl RoadTrip Rocker™

Faltbarer Schaukelstuhl für draußen. Innovativ, mobil und bequem. Sanftes Schaukeln dank Spring-Action Rocking Technology™. Solide Armlehnen und Mesh-Rückenlehne.

Bezug: 100 % Ripstop Polyester

Gestell: Stahl-Ovalrohr; Belastbar bis: 110 kg;

Lehnenhöhe: 48 cm; Sitzhöhe: 50,8 cm;

Maße (B x H x T): 65,5 x 99 x 74,6 cm;

Packmaß: 113 x 24 x 18 cm; Gewicht: 5,8 kg

dunkelblau	601/611	95,-
Camouflage, schwarz	601/613	95,-
grau	601/612	95,-

Stahl-Ovalrohr

NEU



↓
110
KG

Schaukelstuhl Comfort Pro Rocker™

Outdoor-Schaukelstuhl mit Tragegurt und Spring-Action Rocking Technology™ für entspanntes Schaukeln. Mit Mesh-Rückenlehne, Handytasche und Getränkehalter.

Bezug: 100 % Ripstop Polyester

Gestell: Stahl-Ovalrohr; Belastbar bis: 110 kg;

Lehnenhöhe: 54,1 cm; Sitzhöhe: 45 cm;

Maße (B x H x T): 90,4 x 98,5 x 64 cm;

Packmaß: 116 x 19 x 19 cm; Gewicht: 5 kg

indigo	601/614	90,-
bunt	601/615	90,-

Stahl-Ovalrohr

NEU



↓
110
KG

Schaukelstuhl Kickback Rocker™

Mobiler Schaukelstuhl für draußen. Mit Tragegurt und Spring-Action Rocking Technology™ für entspanntes Schaukeln. Inkl. Schnellverschlusssystem, Getränkehalter und Handytasche.

Bezug: 100 % Ripstop Polyester

Gestell: Stahl-Ovalrohr; Belastbar bis: 110 kg;

Lehnenhöhe: 40 cm; Sitzhöhe: 40,4 cm;

Maße (B x H x T): 82,5 x 80,5 x 69,1 cm;

Packmaß: 102 x 20,5 x 16,5 cm; Gewicht: 4,8 kg

indigo	601/616	72,50
grau	601/617	72,50

Stahl-Ovalrohr

NEU

↓
110
KG

↓
180
KG

XL



Schaukelstuhl Freestyle Rocker XL™ mit Tisch

Schaukelstuhl Freestyle Rocker™

Entspannen in der Natur mit dem Freestyle Rocker. Die patentierte Spring-Action Rocking Technology™ bietet sanftes Schaukeln beim Campen, Angeln oder im Garten. Er verfügt über einen praktischen Tragegriff und lässt sich mit der patentierten Eazy-Fold™ Technologie sicher und einfach öffnen und schließen.

Schaukelstuhl Freestyle Rocker™

Farbe: blau; Bezug: 100 % Ripstop Polyester;

Gestell: Stahl-Ovalrohr; Belastbar bis: 110 kg;

Sitzhöhe: 50 cm; Maße (B x H x T): 63,5 x 88,4

x 60,96 cm; Packmaß: 90 x 64,5 x 15 cm;

Gewicht: 5,4 kg **601/609 85,-**

Schaukelstuhl Freestyle Rocker XL™ mit Tisch

Farbe: schwarz; Bezug: 100 % Ripstop Polyester;

Gestell: Stahl-Ovalrohr; Belastbar bis: 180 kg;

Lehnenhöhe: 37,6 cm; Sitzhöhe: 50,8 cm;

Maße (B x H x T): 67,1 x 88,4 x 65 cm; Packmaß:

90 x 64,5 x 15 cm; Gewicht: 6,6 kg

601/610 105,-

Stahl-Ovalrohr

NEU



↓
110
KG

Schaukelstuhl Beach Rocker™

Komfortabler Strand-Schaukelstuhl mit Aluminium/Stahl-Hybridrahmen. Durch die patentierte Spring-Action Rocking Technology™ kann man sanft auf Rasen oder Sand schaukeln. Mit kühlender Mesh-Rückenlehne, Eazy-Fold™ Technologie für einfaches Auf- und Zuklappen, gepolsterten Armlehnen, Becherhalter und Tragegriff für bequemen Transport.

Farbe: blau; Bezug: 100 % PES Polyester;

Gestell: Stahl-Ovalrohr; Belastbar bis: 110 kg;

Lehnenhöhe: 46,5 cm; Sitzhöhe: 37,5 cm;

Maße (B x H x T): 61,9 x 84 x 65 cm;

Packmaß: 83,5 x 64 x 15,5 cm; Gewicht: 4,5 kg

601/618 95,-

Stahl-Ovalrohr

NEU



↓
20
KG

Campingküche Slim-Fold Cook Station™

Kompakt und praktisch. Die Outdoor-Küche lässt sich mühelos auf- und zuklappen. Mit hitzebeständiger Alu-Arbeitsplatte, unterem Gestell und vier ausklappbaren Seitentischen aus Kunststoff bietet sie genügend Platz für Kochutensilien, Getränke und mehr. Aus robustem pulverbeschichtetem Stahl und leicht zu transportieren.

Farbe: schwarz; Gestell: Stahl-Ovalrohr;

Belastbar bis: 20 kg; Maße (B x H x T): 132 x 82

x 53 cm; Packmaß: 92 x 55 x 10,5 cm;

Gewicht: 8,6 kg **601/619 105,-**



↓
113
KG

■ Alu-Ovalrohr

Regiestuhl Deck Chair

Leichter Campingstuhl mit gepolsterten Rücken- und Sitzflächen, abnehmbaren und waschbaren Schaumstoffarmlehnen, Aluminiumrahmen, eingebauten Tragegurten für mehr Komfort und einer Belastbarkeit von 113 kg.

Farbe: grau; Gestell: Alu-Ovalrohr; Belastbar bis: 113 kg; Lehnenhöhe: 40 cm; Sitzhöhe: 44 cm; Maße (B x H x T): 62 x 79 x 52 cm; Packmaß: 82 x 57 x 18 cm; Gewicht: 2,7 kg

601/507 67,50



↓
113
KG

■ Stahl-Rundrohr

Faltstuhl Quad Chair

Leichter Campingstuhl mit verstellbarer Armhöhe, integriertem Getränkehalter und einer Belastbarkeit bis 113 kg. Inkl. Tragetasche.

Farbe: grau; Bezug: 100 % PES Polyester; Gestell: Stahl-Rundrohr; Belastbar bis: 113 kg; Lehnenhöhe: 51 cm; Sitzhöhe: 38 cm; Maße (B x H x T): 87 x 92 x 54 cm; Packmaß: 89 x 20 x 20 cm; Gewicht: 2,7 kg

601/508 31,50

■ Stahl-Rundrohr

💡 Faltstuhl mit Getränkehalter

BEST SELLER



↓
100
KG

PREIS
TIPP

Fischer-Faltstuhl

Der Preisknaller

Der sowohl praktische als auch bequeme Faltstuhl mit strapazierfähigem Polyester-Bezug und Stahlrohrgestell ist ein absolutes Muss für den Low-Budget-Camper. Mit Getränkehalter. Inklusive Tragetasche.

Farbe: dunkelblau, silber; Bezug: 100 % PES Polyester; Gestell: Stahl-Rundrohr; Belastbar bis: 100 kg; Maße (B x H x T): 80 x 85 x 43 cm; Packmaß: 82 x 13 x 12 cm; Gewicht: 2,3 kg

611/375 26,-



■ Stahl-Rundrohr

↓
136
KG

📄 Inklusive Getränkehalter und Transporttasche.

Freizeitstuhl Bungee Chair

Leicht und stabil präsentieren sich die zusammenklappbaren Coleman® Bungee Chairs in frischen, modernen Farben. Komfortabel dank gepolsterter Sitzflächen. Nylon-Netz im Rückenteil für mehr Luftzirkulation. Die Rückenlehne passt sich dank Bungee-Seil-System dem Nutzer optimal an. Schnell auf- und abgebaut.

Farbe: hellgrün, grau; Bezug: 100 % PA Polyamid, 100 % PES Polyester; Gestell: Stahl-Rundrohr; Belastbar bis: 136 kg; Maße (B x H x T): 70 x 91 x 66 cm; Packmaß: 110 x 32 x 22 cm; Gewicht: 4,5 kg

601/091 85,-



■ Alu-Vierkantrrohr

↓
113
KG

Faltstuhl Sling Chair

Besonders bequemer Hochlehner. Wer einmal darin Platz nimmt, will so schnell nicht mehr aufstehen. Geschwungene Armlehnen und eine hohe Rückenlehne garantieren höchsten Sitzkomfort. Rücken und Kopf werden angenehm entlastet. Das clevere Faltsystem reduziert das Packmaß auf ein Minimum und macht den Stuhl zum idealen Begleiter. Material: Oxford Polyester 600D mit Beschichtung; Sitzflächen mit seitlichen Schienen für erhöhten Sitzkomfort.

Farbe: grau; Bezug: 100 % PES Polyester; Gestell: Alu-Vierkantrrohr; Belastbar bis: 113 kg; Lehnenhöhe: 65 cm; Sitzhöhe: 40 cm; Maße (B x H x T): 58 x 94 x 72 cm; Packmaß: 112 x 15 x 12 cm; Gewicht: 3,3 kg

601/506 67,50

■ Stahl-Rundrohr



BEST SELLER



↓
110
KG

Campingstuhl Chiemsee

Klein zusammenklappbar – groß im Komfort. Dieser angenehme Begleiter für Reise und Camping bietet durch seine Polsterung angenehmen Komfort und macht sich bei Bedarf ganz klein. Der hochwertig verarbeitete Sessel besitzt ein stabiles Stahlrohrgestell mit wetterfester, weißer Beschichtung.

Farbe: blau, weiß; Bezug: 50 % PES Polyester, 50 % Baumwolle; Gestell: Stahl-Rundrohr; Belastbar bis: 110 kg; Sitzhöhe: 42 cm; Maße (B x H x T): 56 x 79 x 53 cm; Packmaß: 58,5 x 52 x 5 cm; Gewicht: 2,6 kg

611/279 42,-



Von der PET-Flasche zum bel-sol Stuhl

Die faltstühle von bel-sol sind aus zertifiziertem RPET-Material hergestellt, das aus recycelten PET-Flaschen gewonnen wird und somit die Belastung auf die Umwelt reduziert. Gleichzeitig bieten sie hohen Komfort und Langlebigkeit bei einem kleinen Packmaß. Perfekt für einen Wochenendtrip, den Tag am Strand oder den nächsten Campingurlaub. Farbe: grau; Bezug: 100 % recyceltes PET



Alu-Ovalrohr



Faltstuhl Mila

Elegant, bequem und benötigt wenig Platz. Die beste Wahl für Camper, die einen zuverlässigen, umweltfreundlichen Stuhl möchten. Inklusive Transporttasche. Hergestellt aus 33 recycelten PET-Flaschen. Belastbar bis: 100 kg; Lehnenhöhe: 43,5 cm; Sitzhöhe: 48 cm; Maße (B x H x T): 50 x 91,5 x 42 cm; Packmaß: 100 x 23 x 21 cm; Gewicht: 3,62 kg

601/516 72,50

Alu-Rundrohr



Faltstuhl Emil

In diesem Stuhl mit weichen Armlehnen aus PU-Leder kann man sich einfach nur wohlfühlen. Der perfekte Begleiter für aktive Menschen, die nicht auf Komfort verzichten wollen. Inklusive Transporttasche. Belastbar bis: 120 kg; Lehnenhöhe: 49,5 cm; Sitzhöhe: 46 cm; Maße (B x H x T): 61 x 95,5 x 50 cm; Packmaß: 100 x 20 x 19 cm; Gewicht: 4,92 kg

601/517 72,50

Alu-Rundrohr



Campingstuhl Caro

Der Stuhl kann klein zusammengeklappt werden und findet in jedem Kofferraum noch einen Platz. Ideal auch zum Angeln. Belastbar bis: 120 kg; Lehnenhöhe: 55 cm; Sitzhöhe: 40 cm; Maße (B x H x T): 48,5 x 95 x 45 cm; Packmaß: 73 x 60 x 10 cm; Gewicht: 2,88 kg

601/518 60,-

Alu-Ovalrohr



Campingstuhl Theresa

Die ergonomische Polsterung unterstützt die Wirbelsäule und bietet den größtmöglichen Sitzkomfort. Siebenfach verstellbare Rückenlehne. Belastbar bis: 120 kg; Lehnenhöhe: 45 cm; Sitzhöhe: 50 cm; Maße (B x H x T): 48,5 x 95 x 45 cm; Packmaß: 118,5 x 68 x 10 cm; Gewicht: 5,48 kg

601/519 105,-

Alu-Ovalrohr



Regiestuhl Benedikt

Regiestuhl mit Seitentisch und Becherhalter. Durch Trageschlaufen einfach zu transportieren. Belastbar bis: 120 kg; Lehnenhöhe: 65 cm; Sitzhöhe: 45 cm; Maße (B x H x T): 82 x 54 x 45 cm; Packmaß: 85,5 x 57 x 19 cm; Gewicht: 3,5 kg

601/572 100,-

Alu-Vierkantrohr



Faltstuhl Diva

Bequemer Hochlehner mit 3-fach verstellbarer Rückenlehne. Leicht und klein zusammenfaltbar. Inklusive Tragetasche. Belastbar bis: 120 kg; Lehnenhöhe: 57 cm; Sitzhöhe: 48 cm; Maße (B x H x T): 51 x 105 x 47 cm; Packmaß: 96 x 23 x 21 cm; Gewicht: 6,14 kg

601/521 95,-

Alu-Rundrohr



Fußauflage Theo

Fußauflage und Hocker in einem. Perfektes Zubehör für den Campingstuhl Theresa. Belastbar bis: 100 kg; Maße (B x H x T): 44 x 48 x 47 cm; Packmaß: 75 x 67 x 10 cm; Gewicht: 1,82 kg

601/520 36,50



Hockerplatte Tim

Tischplatte für Hocker mit einer Tragkraft von 10 kg. MDF-Tischplatte mit Aluminium-Anfassband. Farbe: schwarz; Maße (B x H x T): 64 x 3,5 x 50 cm; Gewicht: 1,4 kg

601/571 31,50



bo-camp

↓
110
KG

■ Alu-Rundrohr

Klappstuhl Jefferson

Ein extrahoher und -breiter, bequemer Klappstuhl. Der Klassiker im modernen Industrie-Look. Ein Stuhl, der Stil, Komfort und Funktionalität vereint. Ausgestattet mit einer gepolsterten Kationic-Polsterung für ultimativen Komfort, einem leichten Aluminiumrahmen und Armlehnen aus Teakholz. Darüber hinaus ist dieser Stuhl mit zusätzlichen Stabilisatoren und einem „Sicherheitsschloss“ gegen unerwünschtes Falten ausgestattet. Kompakt zum Mitnehmen.

Bezug: 100 % PES Polyester; Gestell: Alu-Rundrohr; Belastbar bis: 110 kg; Lehnenhöhe: 61 cm; Sitzhöhe: 47 cm; Maße(LxBxH): 68x58x101 cm; Packmaß: 75x58x6 cm; Gewicht: 2,5 kg

grün	601/533	105,-
terracotta	601/537	105,-



bo-camp

BEST
SELLER
★

↓
120
KG

Relaxesessel Bloomsbury L

Ein äußerst luxuriöser und bequemer Liegestuhl mit einem stilvollen und stabilen Buchenholzrahmen. Die Sitzfläche ist gepolstert und hat eine schöne Leinenoptik. Die Kombination aus dem besonders breiten und tiefen Sitz, dem gepolsterten Stoff und dem Kissen macht diesen Stuhl besonders bequem. Der Stuhl kann zusammengeklappt werden und hat somit ein geringes Packmaß. Inklusive Packtasche. Farbe: grau; Bezug: 100 % PES Polyester; Gestell: Holz; Belastbar bis: 120 kg; Lehnenhöhe: 96 cm; Sitzhöhe: 41 cm; Maße(BxHxT): 78x96x80 cm; Packmaß: 121x25x17 cm; Gewicht: 5,8 kg

601/291 177,50



■ Holz

Relaxesessel Bloomsbury M

Maße(BxHxT): 61x83x63 cm; Packmaß: 103x22x14,5 cm; Gewicht: 3,85 kg

601/536 137,50

■ Alu-Vierkantrrohr

↓
80
KG



Klapphocker Croydon

Ein stabiler und handlicher Hocker. Robuste, leichte Konstruktion aus einem Aluminiumrahmen mit einem Sitz in Oxford-Polyester-Leinenoptik. Kompakt verstaubar. Farbe: grau; Belastbar bis: 80 kg; Sitzhöhe: 41 cm; Maße(LxBxH): 34,5x39,5x42 cm; Packmaß: 75x34x2,5 cm; Gewicht: 900 g

601/505 33,50



Die Qualität der Vintage-Serie wird durch streng spezifizierte Materialien und qualitätskontrollierte Produktion sichergestellt. Mit der 5-Jahres-Garantie haben Sie eine entspannte und sorgenfreie Zeit. Farbe: grau; Bezug: 100 % PP Polypropylen; Gestell: Alu-Rundrohr; Belastbar bis: 120 kg

Vintage-Serie

■ Alu-Rundrohr

Faltstuhl Emma

Loungesessel mit 3 Positionen zum Relaxen im Campingleben. Genießen Sie den lang bewährten Komfort mit dem einzigartigen Relax-Feeling. Der Bezug ist mit einem extraweichen Material ausgestattet, das sich wie hochwertige Baumwolle anfühlt. Das Kopfteil ist aus Kunstleder und sieht sehr edel aus. Mit dem abnehmbaren Kopfteil ist das Packmaß sehr kompakt.

Belastbar bis: 120 kg; Sitzhöhe: 35 cm

Maße(BxHxT): 62x96x70 cm

Packmaß: 97x64x12,5 cm

Gewicht: 5,2 kg **601/313 95,-**

Faltstuhl Elisabeth

Klappbarer Komfortstuhl mit niedrigem Sitz zum bequemen Faulenzen und Entspannen. Der Bezug ist mit einem extraweichen Material ausgestattet, das sich wie hochwertige Baumwolle anfühlt. Das Kopfteil ist aus Kunstleder und sieht sehr edel aus. Dieser Stuhl lädt Sie zu einer gemütlichen Zeit ein. Sitzhöhe: 35 cm

Maße(BxHxT): 68x78x70 cm

Packmaß: 85x71x12 cm

Gewicht: 4,9 kg **601/312 87,50**



Faltstuhl Emma

Faltstuhl Grace

Faltstuhl Elisabeth

↓
120
KG

✓ kleines Packmaß

Faltstuhl Grace

Kompakter Klappstuhl mit hohem Komfort. Der Bezug ist mit einem extraweichen Material ausgestattet, das sich wie hochwertige Baumwolle anfühlt. Das Kopfteil ist aus Kunstleder und sieht sehr edel aus.

Belastbar bis: 120 kg

Sitzhöhe: 35 cm

Maße(BxHxT): 62x102x70 cm

Packmaß: 101x27x20,5 cm

Gewicht: 5 kg **601/311 77,50**



■ Stahl-Ovalrohr; Farbe: blau; Bezug: 100 % PES Polyester



✓ 3-fach verstellbar

↓
125
KG

Faltstuhl Lomond

Der Faltstuhl mit 3-fach verstellbarer Rückenlehne und weich gepolstertem Bezug ist genau richtig zum Essen und Entspannen. Die Kopflehne bietet ein Extra an Komfort. Der praktische Getränkehalter kann nach dem Gebrauch weggeklappt werden. Der Stuhl lässt sich einfach auseinander- und wieder zusammenfallen. Inkl. Tragetasche.

Sitzhöhe: 46 cm

Maße (B x H x T): 60 x 109 x 80 cm

Packmaß: 95 x 26 x 18 cm

Gewicht: 6,2 kg

601/293

142,50



✓ 3-fach verstellbar

↓
125
KG

i Armlehnen gepolstert

Faltstuhl Ullswater

Der Faltstuhl mit hoher Rückenlehne und gepolstertem Bezug ist besonders bequem und stützt die Wirbelsäule. Die Rückenlehne ist 3-fach verstellbar. Der Stuhl eignet sich optimal zum Essen oder Entspannen und verfügt über einen praktischen Getränkehalter, der nach dem Gebrauch weggeklappt werden kann. Inkl. Tragetasche.

Sitzhöhe: 45 cm

Maße (B x H x T): 61 x 107 x 79 cm

Packmaß: 111 x 22 x 14,5 cm

Gewicht: 5,9 kg

601/294

125,-



↓
125
KG

Faltstuhl Derwent

Der Faltstuhl mit gepolsterter Rücken- und Kopflehne stützt die Wirbelsäule. Dank seines geringen Gewichts lässt sich der Stuhl mühelos tragen. Außerdem kann er schnell zusammengeklappt werden. Der abnehmbare Getränkehalter kann nach dem Gebrauch unter der Sitzfläche verstaut werden. Inkl. Tragetasche.

Sitzhöhe: 46 cm

Maße (B x H x T): 59 x 96 x 64 cm

Packmaß: 98,5 x 20,5 x 12 cm

Gewicht: 4,5 kg

601/295

87,50

■ Stahl-Rundrohr



↓
150
KG

Faltstuhl Catamarca Arm Chair XL

Gepolsterte Rückenlehne für besonders hohen Sitzkomfort. Der im Lieferumfang enthaltene Packsack ermöglicht platzsparendes Verstauen und lässt sich zudem auch leicht transportieren.

Farbe: schwarz; Bezug: 100 % PES Polyester;

Gestell: Stahl-Rundrohr; Belastbar bis: 150 kg;

Sitzhöhe: 45 cm; Maße (B x H x T): 90 x 96 x 62 cm;

Packmaß: 98 x 18 x 15 cm; Gewicht: 4,1 kg

611/773

60,-

i gepolsterte Rückenlehne



↓
125
KG

Faltstuhl Goya Chair

Der bequeme Faltstuhl lässt sich innerhalb weniger Sekunden zusammenpacken und in der im Lieferumfang enthaltenen Packtasche verstauen. Der Stuhl ist nicht unbedingt der leichteste, jedoch durch sein Stahlgestänge sehr stabil und sehr belastbar.

Farbe: schwarz; Bezug: 100 % PES Polyester;

Gestell: Stahl-Rundrohr; Belastbar bis: 125 kg;

Sitzhöhe: 46 cm; Maße (B x H x T): 68 x 90 x 63 cm;

Packmaß: 106 x 24 x 15 cm; Gewicht: 4,5 kg

611/769

70,-



↓
125
KG

BEST
SELLER

Faltstuhl Catamarca

Der klassische Campingstuhl Catamarca ist für jedes Outdoor-Abenteuer bereit und besticht durch seine Robustheit. Dank seines geringen Gewichts ist er leicht zu tragen. Besonders bequeme Armlehnen inklusive Getränkehalter. Der robuste Rahmen aus hochlegiertem Stahl ist auch bei Wind standfest und bis 125 kg belastbar. Der schwarze Stoff ist robust genug für die gemütliche Runde am Lagerfeuer.

Farbe: schwarz; Bezug: 100 % PES Polyester;

Gestell: Stahl-Rundrohr; Belastbar bis: 125 kg;

Sitzhöhe: 43 cm; Maße (B x H x T): 84 x 85 x 50 cm;

Packmaß: 88 x 15 x 15 cm; Gewicht: 3 kg

601/410

35,50



Möbelserie Lake



Die Möbelserie Lake bietet außergewöhnlichen Komfort in leichtem, robustem Design, kombiniert mit strapazierfähigem, gut gepolstertem, zweifarbigem Stoff und Stahlrahmen. Es gibt verschiedene Stuhltypen, ein gemütliches 2er Sofa, Loungemöbel und eine Fußauflage. Perfekt zum Entspannen auf Campingplätzen, am Strand oder zu Hause. **Eigenschaften:** öffnet und faltet sich in Sekundenschnelle; keine Montage erforderlich; hochfester, robuster Stahl; bequemer, gepolsterter Sitz und Rückenlehne; verbesserte Armlehnen-Konstruktion für gute Unterstützung; inklusive Tragetasche für einfache Aufbewahrung und Transport. Farbe: grau; Bezug: 100 % PES Polyester

Stahl-Rundrohr



Sardin Lake



+



Stahl-Rundrohr



Kentucky Lake



Stahl-Ovalrohr



Fremont Lake



Sofa Sardin Lake

Belastbar bis: 240 kg
Sitzhöhe: 50 cm
Maße (B x H x T): 125 x 95 x 57 cm
Packmaß: 101 x 33,5 x 28 cm
Gewicht: 8,1 kg **601/238 195,-**

Mondstuhl Kentucky Lake

Belastbar bis: 120 kg
Sitzhöhe: 43 cm
Maße (B x H x T): 104 x 94 x 70 cm
Packmaß: 111 x 30 x 27 cm
Gewicht: 8,1 kg **601/296 170,-**

Faltrelaxstuhl Fremont Lake

Belastbar bis: 120 kg
Sitzhöhe: 51 cm
Maße (B x H x T): 75 x 92 x 59 cm
Packmaß: 114,5 x 20 x 18,2 cm
Gewicht: 4,8 kg **601/365 97,50**

Campingstuhl hoch Yellowstone Lake

Belastbar bis: 120 kg
Sitzhöhe: 50 cm
Maße (B x H x T): 61 x 107 x 74 cm
Packmaß: 93,5 x 31 x 18,7 cm
Gewicht: 6,2 kg **601/459 140,-**

Relaxsessel Torch Lake

Belastbar bis: 135 kg
Sitzhöhe: 49 cm
Maße (B x H x T): 65 x 64 x 117 cm
Packmaß: 101 x 23 x 32 cm
Gewicht: 9,9 kg **NEU 601/196 200,-**

Campingstuhl niedrig Alder Lake

Belastbar bis: 120 kg
Sitzhöhe: 49 cm
Maße (B x H x T): 61 x 91 x 69 cm
Packmaß: 111 x 25 x 15 cm
Gewicht: 5 kg **601/460 105,-**

Stahl-Vierkantrohr



Yellowstone Lake



i verstellbare Rückenlehne



Stahl-Ovalrohr



Torch Lake



NEU

Stahl-Ovalrohr



Alder Lake



Stahl-Ovalrohr

Fußauflage Trinity Lake

Belastbar bis: 100 kg
Maße (B x H x T): 46 x 44,5 x 60 cm
Packmaß: 65 x 17 x 10 cm
Gewicht: 3,3 kg **601/461 70,-**



Trinity Lake





Stahl-Ovalrohr



110 KG



Faltstuhl Raptor Enduro

Der Faltstuhl Enduro ermöglicht dank seiner speziellen Abmessungen auch überdurchschnittlich großen Menschen bequemes Sitzen. Der handliche, kompakte und sehr komfortable Faltstuhl entspricht den Modellen der Raptor Serie. Mit praktischer Transporttasche.

Farbe: grau, schwarz; Bezug: 100 % PES Polyester; Gestell: Stahl-Ovalrohr; Belastbar bis: 110 kg; Sitzhöhe: 44 cm; Maße (B x H x T): 56 x 95 x 42 cm; Packmaß: 107 x 22 x 18 cm; Gewicht: 5,3 kg

601/042 62,50



Stahl-Rundrohr



BEST SELLER

120 KG

Faltstuhl Raptor NG 2.0

Sehr komfortabler Faltstuhl mit im Sitzbezug integrierten 3D-Polstereinlagen. Platzsparend verstaubar. Inklusive Packsack.

- verbesserte Armlehnen mit elegant-komfortablen Kunststoff-Endstücken
- seitliche Bereiche des Sitzbezuges sind mit 3D-Stoff ausgestattet

Farbe: schwarz; Bezug: 100 % PES Polyester; Gestell: Stahl-Rundrohr; Belastbar bis: 120 kg; Maße (B x H x T): 62 x 91 x 58 cm; Packmaß: 101 x 26 x 21 cm; Gewicht: 4,8 kg

601/479 67,50

Stahl-Rundrohr



110 KG

Faltsessel Raptor Outdoor

Sehr komfortabler Fallsessel mit Seitenführung. Hohe Stabilität dank ovalem, pulverlackiertem Stahlgestell und breiten, schwenkbaren Beinkappen. Bezug aus robustem Polyestergewebe.

Farbe: grau, grün; Bezug: 100 % PES Polyester; Gestell: Stahl-Rundrohr; Belastbar bis: 110 kg; Maße (B x H x T): 51 x 90 x 44 cm; Packmaß: 92 x 20 x 18 cm; Gewicht: 4,6 kg

611/005 57,50

Stahl-Rundrohr

mit elastisch geschnürter Rückenlehne



120 KG

Faltstuhl Raptor Suspension

Komfortabler Faltstuhl mit elastisch geschnürter Rückenlehne aus robustem Polyestergewebe und robustem, pulverlackiertem Stahlgestell. Vier Standbeine mit schwenkbaren Bodenplatten sorgen für hohe Standfestigkeit auch auf weichem Untergrund. Sekundenschnell einsatzbereit und kompakt klappbar. Mit Packsack.

Farbe: schwarz; Bezug: 100 % PES Polyester; Gestell: Stahl-Rundrohr; Belastbar bis: 120 kg; Sitzhöhe: 47 cm; Maße (B x H x T): 51 x 95 x 40 cm; Packmaß: 112 x 17 x 15 cm; Gewicht: 5 kg

601/041 50,-

Zubehör



Das passende Zubehör für Ihren Campingstuhl!

Getränkehalter Cancege

Der Cancege Getränkehalter sorgt für sicheren Halt von Getränkedosen und -flaschen an den meisten Outdoor-, Camping- und Gartenstühlen. Das Schnellmontagesystem mit Drehwinkelverstellung ermöglicht eine individuelle Positionierung des Halters. Komplett aus hochwertigem Kunststoff gefertigt. Für Durchmesser 70 – 85 mm. Maße (B x H x T): 15 x 22 x 7,5 cm; Gewicht: 180 g

601/043 9,50



Stahl-Ovalrohr



Stahl-Ovalrohr



grau, schwarz

Campingstuhl Raptor Highback

Um noch mehr Komfort unter Beibehaltung sehr kompakter Packmaße zu bieten, wurde der Raptor, unser Dauerbrenner unter den faltstühlen, mit einer um ca. 20 cm erhöhten Lehne ausgestattet. Die Verwendung von bequemen Armlehnen aus robustem Kunststoff vermittelt zudem das Gefühl in einem klassischen Klappstuhl zu sitzen. Alle anderen Eigenschaften dieser Stuhlserie wurden beibehalten.

Bezug: 100 % PES Polyester; Gestell: Stahl-Ovalrohr; Belastbar bis: 120 kg; Lehnenhöhe: 110 cm Sitzhöhe: 48 cm

Maße (B x H x T): 44 x 110 x 51 cm

Packmaß: 93,5 x 24 x 15 cm; Gewicht: 6 kg

grau, schwarz

601/512 72,50

petrol, schwarz

601/550 72,50



Faltstuhl Raptor Recliner

Komfortabler faltstuhl mit 3-fach verstellbarer Rückenlehne. Breite Beinckappen verhindern das Einsinken. Farbe: grau; Bezug: 100 % PES Polyester; Gestell: Stahl-Ovalrohr; Belastbar bis: 120 kg; Sitzhöhe: 45 cm; Maße (B x H x T): 51 x 102 x 45 cm; Packmaß: 100 x 26 x 18 cm; Gewicht: 6,34 kg

601/288 95,-

Stahl-Ovalrohr



grün, blau,
schwarz schwarz



Faltstuhl Bolzano

Sehr stabiler und komfortabler faltstuhl mit ovalem stahlgestell und breiten, verstellbaren stuhlbeinckappen. Bezug aus Polyestergewebe. Inkl. Tragetasche.

Bezug: 100 % PES Polyester

Gestell: Stahl-Ovalrohr

Belastbar bis: 120 kg

Maße (B x H x T): 53 x 89 x 53 cm

Packmaß: 100 x 22 x 21 cm


Gewicht: 5,7 kg

grün, schwarz
blau, schwarz

601/395 85,-
601/396 85,-



Zwei Stühle, eine Tasche,
ein Preis!



Hochwertiger
Stoffbezug und
robustes Stahl-
gestänge.

Stahl-Ovalrohr



Faltstuhlset Frankana Freiko

Der Frankana Freiko faltstuhl wird mit einem hochwertigen demtex-stoffbezug in modernem design geliefert. Der äußerst praktische faltstuhl bietet ein robustes, pulverbeschichtetes stahlgestell und ist trotzdem angenehm leicht. Durch sein geringes packmaß ist er der ideale begleiter für viele gelegenheiten, sei es beim camping, beim zelten oder auch beim tagesausflug mit dem pkw. geliefert wird der stuhl als 2er-set in einer praktischen tragetasche.

Farbe: grau; Bezug: 100 % PES Polyester;

Gestell: Stahl-Ovalrohr; Belastbar bis: 110 kg;

Sitzhöhe: 48 cm; Maße (B x H x T): 63 x 90 x 58 cm;

Packmaß: 100 x 33 x 21 cm; Gewicht: 4,6 kg

601/264 105,-



Füße passen sich
dem Boden an



Alu-Rundrohr

hellgrau blau

Tex-Comfort

Erleben Sie mit Tex-Comfort puren Sitzkomfort. Die extradicke und feste Polsterung, verstärkt durch den Dry Comfort Schaum, bietet Ihnen ein hervorragendes Sitzerlebnis. Der weiche und dennoch strapazierfähige Olefin-Bezugsstoff zeichnet sich durch Atmungsaktivität aus und ist zudem UV-beständig sowie fleckabweisend. Freuen Sie sich auf eine Komfort-Erfahrung, die nicht nur angenehm, sondern auch langlebig ist.

NEU

110 KG



grün

grün

110 KG

Relaxsessel AP/262-TCR

Der äußerst luxuriöse und bequeme Relaxsessel ist in 3 Positionen verstellbar und bietet so optimalen Sitzkomfort. Darüber hinaus sind sowohl die Rückenlehne als auch die Armlehnen ergonomisch geformt und der Stuhl lässt sich sehr flach zusammenklappen. Der Stuhl ist mit einem angenehm gepolsterten Tex-Comfort-Gewebe ausgestattet. Dieses Gewebe ist aufgrund seiner offenen Zellstruktur sehr pflegeleicht, wasserabweisend und besonders beständig gegen Verfärbungen durch die Sonne. In Kombination mit der

elastischen Befestigung sorgt das gepolsterte Gewebe für ein optimales Sitzerlebnis. Der hochwertige Relaxsessel trägt das TÜV-Qualitätssiegel und eignet sich ideal für den Garten oder den Campingplatz.

Fußauflage Crespo AP/306-TC

Stabile, bequeme Fußauflage mit gepolstertem Tex-Comfort-Gewebe. Extradick und wasserabweisend. Lässt sich sehr flach zusammenklappen.

Bezug: 100 % Acryl; Gestell: Alu-Rundrohr; Belastbar bis: 110 kg; Lehnenhöhe: 79 cm; Sitzhöhe: 45 cm; Maße (BxHxT): 72,5x93x85 cm; Packmaß: 119x74x14,5 cm; Gewicht: 3,85 kg

Bezug: 100 % Acryl; Gestell: Alu-Rundrohr; Belastbar bis: 110 kg; Maße (BxHxT): 45x66x47 cm; Packmaß: 84x51x6 cm; Gewicht: 1,72 kg

hellgrau	601/599	210,-
blau	601/600	210,-
grün	601/585	210,-

hellgrau	601/602	85,-
blau	601/603	85,-
grün	601/604	85,-

Alu-Ovalrohr

Mehr Infos? Das Bordbuch



NEU



Faltstuhl Crespo AP/737-TCBP

Liegestuhl und Faltstuhl in einem – mit 7-fach verstellbarer, ergonomischer Rückenlehne und gepolstertem Tex Supreme Stoff bietet der Stuhl maximalen Komfort. Der Stoff ist pflegeleicht, beständig gegen Verfärbungen durch Sonne und wasserabweisend. Dadurch trocknet er besonders schnell. Außerdem ist der Bezug abnehmbar und daher leicht zu waschen. Sitz und Armlehnen sind ergonomisch geformt. Mit pulverbeschichtetem, verstärktem Rahmen und Sicherheitsverriegelung. Zusammengeklappt ist der Stuhl sehr kompakt.

Farbe: grau; Material: PES Polyester; Gestell: Alu-Ovalrohr; Belastbar bis: 140 kg; Lehnenhöhe: 80 cm; Sitzhöhe: 50 cm; Maße (BxHxT): 72 x 122 x 69 cm; Packmaß: 114x29 x 17 cm; Gewicht: 7 kg **601/606 177,50**

NEU

Alu-Vierkantrohr

120 KG

Regiestuhl Aravel Director

Der robuste Regiestuhl ist mit einem platzsparenden Aluminium-Profilrahmen mit Pulverbeschichtung ausgestattet und bietet einen hohen Sitzkomfort. Die Armlehnen und die Sitzfläche sind mit 3Durafeel-Polyestergewebe gepolstert. Die Rückenlehne lässt sich zusammenklappen und der Stuhl ist daher im geschlossenen Zustand sehr kompakt und leicht zu verstauen.

Farbe: schwarz; Bezug: 100 % PES Polyester; Gestell: Alu-Vierkantrohr; Belastbar bis: 120 kg; Lehnenhöhe: 87,2 cm; Sitzhöhe: 48 cm; Maße (BxHxT): 45x87,2x35 cm; Packmaß: 73,5x51x13,5 cm; Gewicht: 3,5 kg **601/607 75,-**

120 KG



Mehr Infos? Das Bordbuch

NEU



Alu-Ovalrohr

Outdoor-Stuhl Dynafold Recliner

Der kompakte Klappstuhl ist leicht, langlebig und bequem. Dank des robusten Aluminiumrahmens ist er der ideale Begleiter für jedes Outdoor-Abenteuer. Der komfortable 3Durafeel-Bezugsstoff ist ebenfalls besonders langlebig und dank der 3-fach verstellbaren Rückenlehne können Sie sich überall bequem und stilvoll entspannen.

Farbe: dunkelgrau; Bezug: 100 % PES Polyester; Gestell: Alu-Ovalrohr; Belastbar bis: 120 kg; Lehnenhöhe: 112 cm; Sitzhöhe: 47 cm; Maße (BxHxT): 49x112x49 cm; Packmaß: 95x25x18 cm; Gewicht: 4,7 kg **601/608 105,-**



Stahl-Rundrohr



Faltsofa Rendez-Vous

Sehr komfortables 2-Personen-Sofa mit leicht angewinkeltem faltgestell. Ideal, um den Vorraum von Zelten oder Vorzelten entspannt zu genießen. Das Sofa ist mit einem zentral angebrachten Organizer und breiten Armlehnen inklusive Getränkehaltern ausgestattet. Bequem gepolsterter Sitz- und Rückenbereich. Sekundenschneller Auf- und Abbau ohne spezielle Montage. Das kompakte Packmaß ermöglicht leichtes Verstauen. Inklusive Packsack für Aufbewahrung und leichten Transport.

Farbe: schwarz; Bezug: 100 % PES Polyester; Gestell: Stahl-Rundrohr; Belastbar bis: 240 kg; Sitzhöhe: 44 cm; Maße (B x H x T): 147 x 99 x 65 cm; Packmaß: 102 x 32 x 19 cm; Gewicht: 6,5 kg **601/399 125,-**

Stahl-Rundrohr



Faltsofa Action Sofa

Die Sitzgelegenheit für zwei Personen für unterwegs. Durch sein geringes Gewicht und das kleine Packmaß können Sie dieses Faltsofa überallhin mitnehmen und z. B. den Sonnenaufgang zu zweit genießen. Das Sofa ist schnell und einfach auf- und wieder abgebaut. Die Rückenlehne ist gepolstert und in den Armlehnen ist ein praktischer Becherhalter integriert. Eine Packtasche für den einfachen Transport ist ebenfalls mit dabei. Belastbar bis: 100 kg + 100 kg.

Farbe: schwarz; Bezug: 100 % PES Polyester; Gestell: Stahl-Rundrohr; Belastbar bis: 200 kg; Sitzhöhe: 44 cm; Maße (B x H x T): 148 x 92 x 63 cm; Packmaß: 98 x 29 x 20 cm; Gewicht: 5,3 kg **601/098 105,-**

Alu-Rundrohr



Dreibeinliege New Foundland

Campingliege von Outwell in 2 Ausführungen: normal und extrahoch. Komfortabel, einfach zu tragen und zu verstauen, wenn sie nicht gerade zur Entspannung benutzt wird.

- sekundenschnell aufgeklappt
- 5-fach verstellbar
- Nackenkissen
- keine Montage erforderlich
- hochwertiges „Textiline“-Gewebe

New Foundland

Sitzhöhe: 30 cm
Belastbar bis: 120 kg
Maße (B x H x T): 58 x 32 x 188 cm
Packmaß: 80 x 61 x 17 cm
Gewicht: 4,9 kg

601/206 135,-

New Foundland XL

Sitzhöhe: 50 cm
Belastbar bis: 120 kg
Maße (B x H x T): 70 x 49 x 200 cm
Packmaß: 83,5 x 71 x 22 cm
Gewicht: 5,7 kg

601/207 182,50

Alu-Rundrohr



Sonnenliege Isabella

Die weich gepolsterte Sonnenliege von Isabella hat ein verstellbares Kopfteil und eine Sitzhöhe von 48 cm. Sie ist leicht zusammenfaltbar und mit einem wetterfesten Bezug ausgestattet. Farbe: anthrazit; Bezug: 60 % PVC Polyvinylchlorid, 40 % PES Polyester; Gestell: Alu-Rundrohr; Belastbar bis: 120 kg; Maße (L x B x H): 200 x 59 x 48 cm; Packmaß: 84 x 62 x 24 cm; Gewicht: 5,7 kg **601/163 157,50**



Alu-Vierkantrrohr

NEU



Aufblasbare Liegefläche – separat nutzbar!



↓
120
KG

Feldbett Himalaya

Genießen Sie Komfort auch beim Camping. Das Feldbett Himalaya verfügt über acht stabile Beine mit großzügigen Auflageflächen, die ein Einsinken verhindern. Aufgebaut ist es besonders zügig, damit Sie schnell Ihre wohlverdiente Ruhe finden können. Ein herausragendes Merkmal ist die äußerst komfortable aufblasbare Liegefläche, die sich auch separat nutzen lässt, beispielsweise als eigenständige Luftmatratze. Inkl. Aufbewahrungstasche.

Farbe: schwarz; Bezug: 100 % Nylon; Gestell: Alu-Vierkantrrohr; Belastbar bis: 120 kg; Sitzhöhe: 30 cm; Maße (LxBxH): 190x65x30 cm; Packmaß: 41x23x17 cm; Gewicht: 4,2 kg **601/546 315,-**

Stahl-Rundrohr



Als Strandliege und Bett nutzbar!



↓
120
KG

Campingbett Queen

Bequemes Campingbett aus klappbarem Stahlrahmen mit weich gepolstertem Polyester-Oberteil. Verstellbare Rückenlehne mit verstellbarer Stütze. Farbe: schwarz, lime; Bezug: 100 % PES Polyester; Gestell: Stahl-Rundrohr; Belastbar bis: 120 kg; Maße (LxBxH): 200x72x32 cm; Packmaß: 80x73x27,2 cm; Gewicht: 8,1 kg **601/265 137,50**

Stahl-Vierkantrrohr



↓
136
KG

praktischer Seitentisch mit Getränkehalter

Packaway Campingliege Stahl

Campingliege mit praktischem Seitentisch und integriertem Getränkehalter im Seitentisch.

Farbe: grau, schwarz; Bezug: 100 % PES Polyester; Gestell: Stahl-Vierkantrrohr; Belastbar bis: 136 kg; Sitzhöhe: 45,5 cm; Maße (LxBxH): 203x81x43 cm; Packmaß: 102x15x15 cm; Gewicht: 10 kg **601/539 95,-**

Stahl-Rundrohr

mit Kopfkissen



↓
125
KG

inkl. Transporttasche

Feldbett Posadas Foldaway

Leicht zu verstauen, schnell auf- und abgebaut, stabiles Stahlgestell mit Polyesterbezug, mit gepolstertem Kopfkissen und Transporttasche.

Farbe: schwarz; Bezug: 100 % PES Polyester; Gestell: Stahl-Rundrohr; Belastbar bis: 125 kg; Maße (LxBxH): 192x68x45 cm; Packmaß: 97,5x20x13 cm; Gewicht: 7,9 kg **601/271 95,-**

Alu-Vierkantrrohr



↓
120
KG

extralanges Zeltbett

Feldbett Silvi XL

Das Feldbett ist ideal auch für große Camper – nicht nur für den Urlaub, sondern auch wenn Gäste einmal länger bleiben. Mit diesem Feldbett sind Sie immer bestens gerüstet. Material: Polyester 600D. Inklusive Transporttasche.

Farbe: blau; Bezug: 100 % PES Polyester; Gestell: Alu-Vierkantrrohr; Belastbar bis: 120 kg; Maße (LxBxH): 210x80x46,5 cm; Packmaß: 104x19x11 cm; Gewicht: 7,1 kg **611/267 80,-**

Alu-Rundrohr

Strandliege mit Sonnendach



↓
100
KG

Strandliege Sunny

Komfortable Liege mit stabilem Aluminiumgestell, wetterfester Textil-Bespannung und Sonnenschutz. Klappbare Ausführung.

Farbe: steingrau; Bezug: 70 % PVC Polyvinylchlorid, 30 % PES Polyester; Gestell: Alu-Rundrohr; Belastbar bis: 100 kg; Maße (LxBxH): 186x60x30 cm; Packmaß: 80x59x16 cm; Gewicht: 6 kg **611/281 85,-**



Strandliege Beach Trolley

✓ bietet vielseitige
Nutzungsmöglichkeiten

Universell einsetzbare Strandliege mit Transportmöglichkeit, die durch ihr leichtes Aluminiumgestell mit wetterfester, textiler Bespannung, die Armlehnen aus Bambus und die einfache Verstellmöglichkeit verschiedene Nutzungsmöglichkeiten in einem Produkt vereint. Zusätzlich verfügt sie über rostfreie Edelstahlbeschläge.

Farbe: taupe; Bezug: 70 % PVC Polyvinylchlorid, 30 % PES Polyester; Gestell: Alu-Rundrohr; Belastbar bis: 120 kg; Maße (L x B x H): 180 x 67 x 27 cm; Packmaß: 102 x 68 x 37 cm; Gewicht: 7,2 kg

611/959 177,50



✓ leicht zu transportieren



Alu-Rundrohr



Relaxsessel Galana

Der Liegestuhl Galana besitzt eine schnelltrocknende Polsterung sowie ein Textilnetzmaterial in einem ansprechenden Schwarzton. Der Stuhl ist unter dem Bezug mit einem wasserabweisenden Material versehen, damit sich die Schaumstoffpolster nicht mit Wasser vollsaugen können, falls der Stuhl einmal im Regen vergessen werden sollte. Die Kopfstütze lässt sich einstellen und abnehmen.

Farbe: schwarz
Bezug: 100 % PES Polyester
Gestell: Stahl-Rundrohr
Belastbar bis: 120 kg
Sitzhöhe: 40 cm
Maße (B x H x T): 61 x 90 x 85 cm
Packmaß: 104 x 67 x 11,5 cm
Gewicht: 6,1 kg

601/403 130,-



Stahl-Rundrohr

- geöffnet und gefaltet in Sekunden
- schnelltrocknende Polsterung
- 4 verschiedene Positionen
- verstellbare Kopfstütze

💡 relaxen und entspannen



Strandstuhl Seaford

Der niedrige Seaford-Sessel eignet sich perfekt für eine entspannte Auszeit am Strand in der Sonne. Die vier Rückenlehnenpositionen und der U-Rahmen der Rückenlehne ermöglichen es Ihnen, sich mit einem guten Buch aufrecht zurückzulehnen oder den Stuhl als Sonnenliege flach zu stellen, wenn Sie Ihre Bräune auffrischen möchten. Der robuste, langlebige Stahlrahmen und das pflegeleichte Textilene bieten hervorragenden Halt, während ein integriertes Schaumstoffkissen den Komfort erhöht.

Gestell: Stahl-Ovalrohr
Belastbar bis: 120 kg
Sitzhöhe: 18 cm
Maße (B x H x T): 62 x 80 x 54 cm
Packmaß: 78 x 62 x 13,5 cm
Gewicht: 4,65 kg



olivgrün

601/513

77,50



taubenblau

601/514

77,50



Stahl-Ovalrohr



**EuroTrail**

Alu-Rundrohr

NEU

100 KG

Strandstuhl Perez Beach Recycled

Mit bequemem Kopfpolster und Staufach mit kleiner Kühltasche auf der Rückseite. Dank des Tragegurts lässt er sich einfach transportieren und in der Seitentasche können Sie Snacks und Getränke verstauen. Der Stuhl ist mit einem Bezug aus rPET ausgestattet und somit nachhaltig.

Farbe: blau; Bezug: 100 % PES Polyester;
Gestell: Alu-Rundrohr; Belastbar bis: 100 kg;
Lehnenhöhe: 62 cm; Sitzhöhe: 23 cm;
Maße (B x H x T): 62 x 75 x 55 cm;
Packmaß: 70 x 62 x 13 cm;
Gewicht: 3,4 kg

601/605 85,-**EuroTrail**

Alu-Rundrohr



100 KG

Strandstuhl Béziers

Robuster Strandstuhl aus Aluminium mit fester Rückenlehne im sommerlichen Design. Durch sein kompaktes Packmaß ist der Stuhl einfach zu transportieren und benötigt nur einen geringen Stauraum. Wunderbar geeignet für Strandausflüge. Mit Sicherheitsblockierung.

Farbe: bunt; Bezug: 100 % PES Polyester;
Gestell: Alu-Rundrohr; Belastbar bis: 100 kg;
Sitzhöhe: 43 cm; Maße (B x H x T): 45 x 89 x 42 cm;
Packmaß: 65 x 55 x 7 cm; Gewicht: 2 kg

601/248 52,50

Als Rucksack transportierbar!

Alu-Rundrohr



100 KG

Strandstuhl Sète

Praktischer Strandstuhl im sommerlichen Design. Durch seine beiden Trageriemen kann der zusammengeklappte Stuhl sehr einfach auf dem Rücken transportiert werden und Ihre Hände bleiben frei, z. B. für ein leckeres Eis oder die Strandtasche. Durch sein verstellbares Kopfkissen, den Becherhalter und die verstellbare Rückenlehne (3 Stufen) bietet der Strandstuhl erstaunlich viel Komfort. Kann auch als Liege benutzt werden.

Farbe: bunt; Bezug: 100 % PES Polyester;
Gestell: Alu-Rundrohr; Belastbar bis: 100 kg;
Sitzhöhe: 21 cm; Maße (B x H x T): 49 x 74 x 42 cm;
Packmaß: 71 x 63 x 8 cm; Gewicht: 3,1 kg

601/247 95,-**CRESPO**

Alu-Rundrohr

Mehr Infos?
Das Bordbuch **i**

110 KG

Strandstuhl Crespo

Siebenfach verstellbarer Strandstuhl mit niedrigem Sitz. Die Rückenlehne lässt sich durch den Träger in eine tiefe Position verstellen. TÜV-geprüft. Inklusive Tasche auf der Rückseite der Rückenlehne. Bezug: 60 % PVC Polyvinylchlorid, 40 % PES Polyester; Gestell: Alu-Rundrohr; Belastbar bis: 110 kg; Lehnenhöhe: 67 cm; Sitzhöhe: 30 cm; Maße (B x H x T): 64 x 90 x 58 cm; Packmaß: 81 x 64 x 10 cm; Gewicht: 2,9 kg

blau **601/529 115,-**
beige **601/530 115,-**

bo-camp

Alu-Rundrohr



100 KG

Strandstuhl Saint-Tropez

Der kompakte Strandstuhl ist ideal für schöne Tage am Strand. Der atmungsaktive Textilbezug und die 8-fach verstellbare Rückenlehne bieten Komfort und Langlebigkeit. Inklusive Kopfstütze. Bezug: 70 % PVC Polyvinylchlorid, 30 % PES Polyester; Gestell: Alu-Rundrohr; Belastbar bis: 100 kg; Lehnenhöhe: 60 cm; Sitzhöhe: 22 cm; Maße (B x H x T): 61 x 74 x 50 cm; Packmaß: 75 x 58 x 19 cm; Gewicht: 2,8 kg

hellblau **601/534 52,50**
koralle **601/535 52,50**

Isabella

Alu-Rundrohr



100 KG

Beachchair Isabella

Zusammenklappbarer Strandstuhl mit verstell- und abnehmbarem Kopfpolster. Die Rückenlehne kann in 8 verschiedene Positionen verstellt werden.

Farbe: anthrazit; Bezug: 60 % PVC Polyvinylchlorid, 40 % PES Polyester;
Gestell: Alu-Rundrohr; Belastbar bis: 100 kg;
Sitzhöhe: 21 cm; Maße (B x H x T): 64 x 83 x 70 cm;
Packmaß: 76 x 63 x 13 cm;
Gewicht: 2,9 kg

601/259 80,-



Alu-Rundrohr

Strandstuhl Mallorca

Strandstuhl mit verstellbarer Rückenlehne. Die Rückenlehne kann so weit nach hinten gestellt werden, dass eine komfortable Liege entsteht. Die faltbare Stange sorgt für optimale Stabilität. Inklusive Kopfpolster.

Bezug: 70 % PVC Polyvinylchlorid, 30 % PES Polyester; Gestell: Alu-Rundrohr; Belastbar bis: 120 kg; Lehnenhöhe: 53 cm; Sitzhöhe: 20 cm; Maße (B x H x T): 60 x 75 x 48 cm; Packmaß: 74 x 60 x 10 cm; Gewicht: 2,7 kg

königsblau	601/544	67,50
orange	601/545	67,50



Stahl-Ovalrohr

Strandstuhl Cuba

Moderner, faltbarer Strandstuhl mit funktionellem Design. Kopfauflage und Armlehnen sind gepolstert. Inklusive Transporttasche.

Bezug: 100 % PES Polyester; Gestell: Stahl-Ovalrohr; Belastbar bis: 100 kg; Sitzhöhe: 30 cm; Maße (B x H x T): 57 x 64 x 43 cm; Packmaß: 69 x 14,5 x 13,5 cm; Gewicht: 2,9 kg

orange	601/044	40,-
blau	601/045	40,-



Stahl-Rundrohr

Sonnenliege Transatube

Die Transatube ist ein klassischer Liegestuhl, der extra Komfort bietet. Sie ist ein Synonym für entspanntes und komfortables Liegen auf dem Balkon, am Strand oder an anderen Orten. Sie ist kinderleicht zusammenzufalten und mit nur 3,4 kg ein absolutes Leichtgewicht. In 4 Positionen verstellbar. Durch Einrasten werden Kippen und ungewolltes Bewegen verhindert. Die hochwertige Verarbeitung und die ergonomische Form des Gestells bieten optimalen Komfort.

Farbe: blau; Bezug: 72 % PVC Polyvinylchlorid, 28 % PES Polyester
Gestell: Stahl-Rundrohr; Belastbar bis: 130 kg; Sitzhöhe: 30 cm; Maße (B x H x T): 94 x 56 x 83 cm; Packmaß: 126 x 57 x 4,2 cm; Gewicht: 3,4 kg



grau

blau



hellblau



blau	601/368	52,50
grau	601/469	52,50
hellblau	601/468	52,50



Strandhandtuchhalter

Praktische Badetuch-Halter im 4er Set. Mit diesen Haltern bleibt Ihr Badetuch auch bei Wind dort liegen, wo Sie es abgelegt haben. Einfach Handtuch an die Liege oder den Stuhl klemmen.

611/100	6,30
----------------	-------------

Stahl-Ovalrohr



Strandstuhl Bula

Faltbarer, kompakt verstaubarer Strandstuhl mit bequemen Armlehnen und breiten Auflagefüßen. Funktionelles und modernes Design. Mit Transporttasche.

Farbe: blau; Bezug: 100 % PES Polyester; Gestell: Stahl-Ovalrohr; Belastbar bis: 100 kg; Sitzhöhe: 22 cm; Maße (B x H x T): 57 x 73,5 x 50 cm; Packmaß: 70 x 19 x 15 cm; Gewicht: 3,3 kg

611/709	50,-
----------------	-------------



Strandstuhl Bula XL

Hineinsetzen und genießen – der Bula XL Strandstuhl ist durch seine speziellen Abmessungen besonders komfortabel und ein Garant für perfekte Entspannung.

Farbe: blau; Bezug: 100 % PES Polyester; Gestell: Stahl-Ovalrohr; Belastbar bis: 100 kg; Sitzhöhe: 30 cm; Maße (B x H x T): 61 x 87 x 74 cm; Packmaß: 101 x 23 x 19 cm; Gewicht: 4,7 kg

611/712	72,50
----------------	--------------



Klappsicherung

Bezug: 100 % PES Polyester

Kinderstuhl HighQ

Die Kinderstühle der Frankana Freiko HighQ-Linie sind wie die Stühle und Sessel für Erwachsene (siehe Seite 671) sehr robust. Sowohl beim 22 Meshgewebe für die Sitzflächen, als auch beim 22 mm Gestänge wurde auf Haltbarkeit geachtet. Eine Klappsicherung sorgt für gefahrloses Sitzen; belastbar bis 60 kg, Sitzfläche ca. B 37 x T 35 cm, Sitzhöhe ca. 36 cm, Gewicht 2,1 kg.

Design	Art-Nr.	Preis
1 Greenline	67 012	42,-
2 Blueline	67 013	42,-

Kinder-Faltstuhl Ardeche Animal

Gestell aus lackiertem Stahlrohr; belastbar bis 60 kg, Sitzfläche ca. B 26 x T 26 cm, Sitzhöhe 24 cm, Gesamthöhe 59 cm, Gewicht ca. 1,2 kg; Lieferung erfolgt inkl. praktischer Tragetasche.

Typ	Art-Nr.	Preis
3 Marienkäfer	67 045	26,-
4 Monkey	67 046	26,-
5 Tiger	67 047	26,-
6 Frosch	67 048	26,-



Bezug: 100 % PES Polyester

Kinder-Faltstuhl Ardeche

Gestell aus pulverbeschichtetem Stahl; belastbar bis 60 kg, Sitzfläche ca. B 34 x T 27 cm, Sitzhöhe 30 cm, Gesamthöhe 58 cm, Gewicht 1,5 kg; Lieferung erfolgt inkl. praktischer Tragetasche.

Farbe	Art-Nr.	Preis
7 blau	67 053	19,90
8 lime	67 054	19,90
9 orange	67 055	19,90



Bezug: 100 % PES Polyester

Bezug: 100 % PES Polyester



Kinder-Faltstuhl Xavier

Viel Sitzkomfort dank hochgezogener Seitenteile und Rückenlehne! Gestell aus pulverbeschichtetem Stahl; belastbar bis 60 kg, Sitzfläche B 30 x T 28 cm, Sitzhöhe 30 cm, Gesamthöhe 61 cm, Gewicht 1,95 kg; Lieferung erfolgt inkl. praktischer Tragetasche.

Farbe	Art-Nr.	Preis
10 blau	67 056	27,-
11 bunt	67 058	29,-



Bezug: 100 % PES Polyester

Kinderstuhl Action Kids Equiframe

Einfach klappbarer Kinderstuhl mit speziellem, patentiertem Sicherheitsrahmen, der für Kippsicherheit sorgt. Mit selbstverriegelndem, lackiertem Stahlrahmen und strapazierfähigem Polyester-Sitz. Lieferung erfolgt inkl. praktischer Aufbewahrungstasche; belastbar bis 60 kg, Sitzhöhe 31 cm, Maße ca. B 62,5 x H 64,5 x T 42 cm, Gewicht 2,39 kg.

Farbe	Art-Nr.	Preis
12 rot	67 061	40,-
13 grün	67 062	40,-
14 blau	67 063	40,-

15 | Baby-Hochstuhl Action Baby Equiframe

Dieser platzsparende und einfach klappbare Babystuhl ist perfekt für unterwegs geeignet und mit einem speziellen Sicherheitsstahlrahmen ausgestattet, der ein Umkippen des Hochstuhls verhindert. Der gepolsterte Sitz ist leicht abwaschbar und hat einen verstellbaren 3-Punkt-Gurt. Im Lieferumfang ist ein praktisches Tablett mit integriertem Getränkehalter und eine Aufbewahrungstasche enthalten; für Kinder von 6 Monaten bis zu 4 Jahren (oder 15 kg), Sitzhöhe 58 cm, Maße ca. B 49,5 x H 94 x T 67 cm, Gewicht 4,7 kg.

67 075 89,-



16 | Kinder-Möbelset

Besteht aus 2 Klappstühlen mit stabilem Stahlrohr-Gestänge, Maße je B 40 x H 54 x T 40 cm, Gewicht 1,4 kg sowie einem Tisch mit wetterfester Platte, ebenfalls mit Stahlrohrgestänge, Maße B 60 x H 49 T 40 cm, Gewicht 3,7 kg.

67 040 100,-



Bezug: 30 % Baumwolle, 70 % PES Polyester



Bezug: 100 % PES Polyester



21 | Kinderstuhl Isabella
Dieser zusammenklappbare Kindersitz lässt sich auf alle Stühle von Isabella montieren (siehe Seiten 690 und 691), die Montage erfolgt einfach mit Riemen und Klickverschluss. Dank des abnehmbaren Polstereinsatzes ist der Sitz für Kinder ab ca. 8 Monaten (bzw. wenn das Kind allein sitzen kann) bis zu 5 Jahren geeignet. Er lässt sich einfach zusammenklappen und damit platzsparend aufbewahren; belastbar bis 50 kg, Maße B 47 x H 28 x T 23 cm, Sitzhöhe ca. 16 cm, Gewicht 1,8 kg.

67 039 58,-



Kinder-Hochstuhl Petit Jr.

Die Kinder-Hochstuhl Serie Petit Jr. von Eurotrail besticht mit frischen Farben und stabilem Alugestänge. Der Stuhl ist kompakt zusammenfaltbar und kann in der im Lieferumfang enthaltenen Tragetasche aufbewahrt werden; belastbar bis 60 kg, Maße ca. B 43 x H 90 x T 43 cm, Gewicht 2,7 kg.

Farbe	Art-Nr.	Preis
17 blau	67 027	74,-
18 schwarz	67 028	74,-
19 lime	67 029	74,-
20 pink	67 030	74,-



Bezug: 100 % PES Polyester

Bezug: 60 % PVC Polyvinylchlorid, 40 % PES Polyester



21



1



2



■ Bezug: 100 %
PES Polyester

Campingschrank Azabache

Ein vormontiertes Rahmengestänge aus Aluminium, auf das ein hochwertiger Bezug aus widerstandsfähigem Polyester aufgezogen wird, bildet das Gerüst für die in Anthrazit gehaltenen Schränke. Die abriebfesten, aus Ripstop Polyester gefertigten Gestängekanäle des Bezugs, in dem rückseitig eine Lüftungsgaze eingearbeitet ist, sorgen für schnellen Auf- und Abbau, die Ablageböden werden einfach eingelegt. Alle Drehteller-Füße sind höhenverstellbar und sorgen auch auf unebenem Untergrund für sicheren Stand. Den oberen Abschluss der stabilen Konstruktion bildet eine Ablageplatte. Eine praktische Trage- und Aufbewahrungstasche gehört zum Lieferumfang.

1 | Azabache LS

Mit 3 Innenablagen. Maße B 59 x H 104 x T 48 cm, Gewicht 5,2 kg. **72 088 94,-**

2 | Azabache HS

Mit 4 Innenablagen. Maße B 59 x H 140 x T 48 cm, Gewicht 6,3 kg. **72 089 105,-**

3 | Azabache CT Square

Mit 5 Innenablagen und einem Windschutz aus Metall. Maße B 85 x H 90 x T 52 cm, Gewicht 9 kg. **72 081 157,-**

4 | Azabache CTW Square HWT

Campingküche mit 90 cm hoher Arbeitsfläche und integrierter herausnehmbarer Faltpüle, 3 Innenablagen rechts und 2 links sowie einem Wind- und Spritzschutz. Maße B 110 x H 90 x T 48 cm, Gewicht 11 kg. **72 082 210,-**

3



4



■ Bezug: 100 %
PES Polyester



Campingschrank Azabache Cross Square

Mehrzweckschrank mit außenliegendem sehr schnell aufbaubarem CROSS-Rahmen aus Aluminium an dem der Bezug aus widerstandsfähigem Polyester aufgehängt ist. Auf der Rückseite ist ein Gaze-Lüftungsgitter eingenäht. 1 Fuß ist höhenverstell- und schwenkbar. Die Füße sind groß genug, um ein Absinken in weichere Böden zu verhindern. Eine Tragetasche ist im Lieferumfang enthalten.

5 | Azabache LS Cross Square

Mit 3 Innenablagen, Arbeitsplatte aus verstärktem MDF-Material. Maße B 58 x H 90 x T 49 cm, Gewicht 7,3 kg. **72 083 105,-**

6 | Azabache CT Cross Square

Mit 4 Innenablagen und Windschutz, Arbeitsplatte aus Aluminium. Maße B 99 x H 90 x T 51 cm, Gewicht 8,9 kg. **72 084 168,-**

5



6



■ Bezug: 100 %
PES Polyester



■ Bezug: 100 %
PES Polyester



8

7

■ Bezug: 100 %
PES Polyester

Vielzweckschränke Mercury Cross Square

Mit Cross Rahmen aus Alu-Rechteckprofil und zentralem Metallgelenk, alle FüÙe sind höhenverstellbar. Mit 3 bzw. 4 Innenablagen und einer obenliegenden Arbeitsplatte aus Bambus. Die Schränke lassen sich ohne zusätzliches Befestigungsmaterial – mountless – einfach auf- und abbauen, die Außenhaut und Ablagen aus ansprechendem grauen, robustem Polyester bleiben auch im zusammengeklappten Zustand mit dem außenliegenden Gestell verbunden, inklusive Tragetasche.

7 | Campingschrank Mercury Cross Square LS

Mit 3 Innenablagen und seitlichen Utensilientaschen. Maße B 60 x H 100 x T 49 cm, Gewicht 8,4 kg. **72 070 147,-**

8 | Campingschrank Mercury Cross Square HS

Mit 4 Innenablagen und seitlichen Utensilientaschen. Maße B 60 x H 140 x T 49 cm, Gewicht 9,3 kg. **72 071 168,-**

9 | Küchenschrank Mercury Cross Square Cooker HWT

Mit 4 Innenablagen, Windschutz und seitlichen Utensilientaschen. Maße B 92 x H 90 x T 49 cm, Gewicht 10,9 kg. **72 074 189,-**



9

10 | Küchenschrank Snack Basic

Dieser kompakt zusammenfaltbare Küchenschrank mit Windschutz hat ein abnehmbares Staufach aus Polyester, das vor Reiseantritt z. B. mit Küchenutensilien befüllt werden kann und somit auch als Transporttasche dient. Vor Ort wird es dann in das aus pulverlackiertem Metall bestehende Gestell eingehängt, anschließend wird die rollbare Aluminium-Arbeitsplatte aufgesteckt. Maße B 62 x H 90 x T 46 cm, Gewicht 5,5 kg. **72 096 92,-**



10

■ Bezug: 100 %
PES Polyester

11 | Küchenschrank Drive In

Dieser Schrank zeichnet sich durch seine Vielseitigkeit, die durch viele praktische Details erzielt wird, aus. Neben einem herausnehmbaren Waschbecken aus Kunststoff ist er mit Utensilientaschen aus Metall, Vielzweckhaken und 2 separaten Innenfächern ausgestattet. Lieferung erfolgt inkl. Trage- und Aufbewahrungstasche. Maße B 100 x H 78 / 128,5 x T 50 cm, Gewicht 11,9 kg. **72 093 199,-**



11

■ Bezug: 100 %
PES Polyester



1 | Schuhregal

Dieses kompakte Schuhregal ist ideal für die Reise. Das Aluminiumgestell sorgt für Stabilität und geringes Gewicht, zudem ist der Bezug sehr reinigungsfreundlich. Dank der intelligenten Klapptechnik lässt sich das Schuhregal sehr klein zusammenlegen und im mitgelieferten Transportsack einfach verstauen. Maße B 43,5 x H 51 x T 26 cm, Gewicht 1,79 kg.



72 178

31,-

■ Bezug: 60 % PVC Polyvinylchlorid, 40 % PES Polyester



2 | Schuh-Organizer

Schuh-Organizer mit 8 Fächern, er ist sehr stabil und verfügt über ein leichtes Stahlgestell sowie einen sehr reinigungsfreundlichen Bezug. Das Besondere an diesem Schuh-Organizer ist, dass er sich stehend oder liegend verwenden lässt. Dank der intelligenten Klapptechnik lässt sich der Organizer schnell zusammenlegen und im mitgelieferten Transportsack kompakt und einfach verstauen. Maße B 50 x H 85 x T 30 cm, Gewicht 5,5 kg.

72 179

114,-

Campingschränke

Für alles bestens gerüstet sind Sie auf jeden Fall mit der Isabella Möbelerie. Praktisch sind die eingearbeiteten Lüftungsgitter und der Klett, mit dem sich die aufgerollten Türen fixieren lassen sowie die höhenverstellbaren Füße zum Ausgleichen von Bodenebenenheiten. Die Oberflächen sind sehr wertig und mit Aluminium eingefasst, was diese auch stoßfest macht, zudem sind alle Oberflächen und auch der Bezug (besteht zu 60 % aus PVC und 40 % Polyester) sehr leicht zu reinigen. Ein stabiler, einfacher und intuitiver Klapp-Mechanismus sorgt dafür, dass die Möbel rasch aufgebaut sind und im Urlaub keine Zeit verloren geht. Durch das Konstrukt aus Aluminium und Kunststoff sind die Möbel nicht nur stabil und belastbar, sondern auch sehr leicht. Zudem ist im Lieferumfang eine praktische Transporttasche mit Griffen zum leichten Verstauen enthalten.

3 | Single

Mit 3 Innenablagen. Maße B 60 x H 81 x T 48 cm, Gewicht 8,42 kg.

72 172

146,-

4 | Double

Mit 6 Innenablagen, Maße B 84 x H 81 x T 50 cm, Gewicht 11,24 kg.

72 173

188,-

5 | Eckschrank

Der dreiseitige Aufbewahrungsschrank fügt sich perfekt in jede Ecke wodurch begrenzter Platz noch optimaler genutzt werden kann. Mit 2 großen Innenablagen, Maße B 82 x H 85 x T 82 cm, Gewicht 9,1 kg.

72 174

184,-

+ stehend oder liegend einsetzbar



3



4

■ Bezug: 60 % PVC Polyvinylchlorid, 40 % PES Polyester

+ auch nutzbar als Regalschrank

Isabella

6 | Pop-up Stromversorgung

Die moderne und clevere Art der Stromversorgung beim Campen. Bei Bedarf kann dieser Stromversorgungsturm einfach aus dem Schrank hochgezogen werden, so dass 2 Schuko- und 2 USB- Anschlüsse zur Verfügung stehen. Bei den Isabella Campingschränken Single und Double ist das Montageloch bereits vorgesehen, bei älteren kann es nachträglich gebohrt werden.

72 175

65,-




6

7 | Campingschrank Isabella High

Bei diesem hohen Garderobenschrank haben Sie die Wahl zwischen der Bügelstange zum Aufhängen oder den Regalen zur Ablage von Kleidungsstücken. Die Bügelstange ist fest verbaut. Durch das intelligente Stecksystem ist der Schrank in wenigen Sekunden auf- und wieder abgebaut. Strapazierfähiges Aluminium und Kunststoff machen den Schrank zudem sehr robust. Im Transportsack verstaut nimmt der zusammengeklappte hohe Garderobenschrank kaum Platz in Anspruch. Maße B 50 x H 143 x T 50 cm, Gewicht 8,4 kg.

72 180

194,-



7



8 | Campingküche Isabella

Die faltbare Outdoorküche besteht aus einem Hauptteil mit einer großzügigen Arbeitsfläche, integriertem Gewürzregal und 2 Fächern für Küchengeräten. Der zweite Teil ist speziell für den Einsatz von Campingkochern geeignet. Das Gestell und die Arbeitsflächen bestehen aus Aluminium,

sind reinigungsfreundlich und wetterbeständig. Die Outdoorküche lässt sich ganz einfach zusammenklappen. Inkl. Windschutz und Aufbewahrungstasche. Maße B 188 x H 81 x T 50 cm, Gewicht 18,7 kg. **72 181 285,-**



Aluminium Gestänge

9 | Campingküche Cooking Stand

Die Campingküche von Campinggaz® ist die ideale Ergänzung für eine Vielzahl von Campinggaz® Kochern. Sie ist mit einer robusten Oberfläche und einem praktischen Seitentisch, welcher als Ablagefläche genutzt werden kann, ausgestattet. Mit dem integrierten Müllbeutelhalter, einem Kartuschenhalter und einer Ablagefläche für den R-Zylinder bietet die Campingküche alles, was Outdoor-Köche brauchen. Die verschließbaren Staufächer sorgen zudem für sichere Aufbewahrung. Inkl. Windschutz und Tragetasche. Maße B 141 x H 98,5 x T 60 cm, Gewicht 14,5 kg. **72 190 156,-**



NEU



Campingschränke Color Line

Die Campingschrank-Linie von DEFA zeichnet sich durch farbenfrohes Design und eine zeitgemäße Konstruktion aus. Ein vormontiertes Außengestänge, auf das ein hochwertiger Bezug aufgezogen wird, bildet das Gerüst für die wahlweise in den Farben lime, aqua oder pink gehaltenen Schränke. In dem rückseitigen Bezug ist eine Lüftungsgaze eingearbeitet. Die mit Aluminiumkante verstärkten Ablageböden werden einfach in die Regalträger eingelegt. Diese sind mit Reißverschlüssen versehen, so dass die Innenraumteilung individuell je nach Bedarf gestaltet werden kann. Die Füße sind höhenverstellbar und geben sicheren Stand. Den oberen Abschluss der stabilen Konstruktion bildet eine Ablageplatte, seitlich sind in 2 Reihen Utensilientaschen eingearbeitet. Eine praktische Trage- und Aufbewahrungstasche gehört zum Lieferumfang.

10 | Color Line Single

Mit 3 Innenablagen, Maße B 57 x H 80 x T 47 cm, Gewicht 5,3 kg.

Farbe	Art-Nr.	Preis
lime	72 187	110,-
aqua	72 188	110,-
pink	72 189	110,-



11 | Color Line Double

Mit 6 Innenablagen, Maße B 92 x H 80 x T 47 cm, Gewicht 9,3 kg.

Farbe	Art-Nr.	Preis
lime	72 192	173,-
aqua	72 193	173,-
pink	72 194	173,-



■ Bezug: 100 % PES Polyester

Küchenschränke Easy Folding

Diese schnell und leicht aufzubauenden Küchenschränke mit klappbarem Außengestell und in grau gehaltenem Bezug besitzen eine robuste Arbeitsplatte aus 10 mm starkem Bambus. Die Innenfächer können durch Herausnahme der mit einer Aluminiumkante verstärkten Regalböden individuell dimensioniert werden, eine rückseitig eingenahte Gaze dient der Belüftung. Eine Trage- und Aufbewahrungstasche ist im Lieferumfang enthalten.

12 | Easy Folding Single

Mit 2 Innenablagen, Maße B 60 x H 82 x T 49 cm, Gewicht 6,5 kg. **72 196 186,-**



■ Bezug: 100 % PES Polyester

13 | Easy Folding Double

Mit 4 Innenablagen und Windschutz, Maße B 100 x H 82 x T 49 cm, Gewicht 11 kg. **72 198 295,-**



Faltmöbel



Campingschränke Nova

Die Nova Serie ist nicht nur schnell aufgebaut, sondern auch äußerst praktisch und langlebig. Die Schränke bestehen aus Polyester und werden mit einer Deckplatte und stabilen Einlegeböden aus Bambus geliefert. Die verstellbaren Beine ermöglichen es, den Schrank in eine stabile Position zu bringen, selbst auf unebenem Gelände. Eine Aufbewahrungstasche ist im Lieferumfang enthalten.

1 | Venossa

Mit 2 Innenablagen, Maße B 60 x H 64 x T 45 cm, Gewicht 7,4 kg. **72 037 94,-**

2 | Lucera

Mit 3 Innenablagen, Maße B 60 x H 98 x T 52 cm, Gewicht 5,95 kg. **72 038 115,-**

3 | Forano

Mit 6 Innenablagen, Maße B 110 x H 85 x T 52 cm, Gewicht 9,45 kg. **72 039 178,-**

4 | Lecce

Mit 3 Innenablagen und Windschutz, Maße B 80 x H 87 x T 49 cm, Gewicht 8,4 kg. **72 041 189,-**

**NEU****NEU**

Bezug: 100 %
PES Polyester

**NEU****NEU**


Bezug: 100 %
PES Polyester

Campingschränke Aubenas und Brocas

Bei diesen Vorratsschränken haben Sie die Wahl – es gibt sie in 2 zeitgemäßen Pastelltönen und 2 Größen. Die schwarzen Haltebänder, die zur Fixierung des Schrankkörpers am Aluminiumgestell dienen, bilden einen optisch attraktiven Farbkontrast zum hellen Außenmaterial in das rückseitig Fliegengaze zur Belüftung eingearbeitet wurde. Die Schränke zeichnen sich durch eine stabile Arbeitsplatte und aluminiumverstärkte Regalböden aus, die Standfüße sind höhenverstellbar. Eine Tragetasche ist im Lieferumfang enthalten.

5 | Aubenas

Mit 3 Innenablagen, Maße B 60 x H 98 x T 52 cm, Gewicht 5,95 kg.

hellblau 72 058 105,-
hellgrün 72 060 105,-

6 | Brocas

Mit 6 Innenablagen, Maße B 110 x H 90 x T 52 cm, Gewicht 9,45 kg.

hellblau 72 061 178,-
hellgrün 72 063 178,-



Windschutz einsteckbar



stabiler Klappmechanismus




höhenverstellbare Standfüße



praktische Seitentaschen



rückseitige Lüftungsgaze



höhenverstellbare Einlageböden



7



Bezug: 100 % 600D Ripstop



8

7 | Campingschrank HighQ AC-059 V2

Mit stabiler Platte und 3 Innenablagen, Maße B 60 x H 96 x T 51,5 cm, Gewicht 6,7 kg.

72 141 105,-

8 | Küchenschrank HighQ AC-094 V2

Mit hitzebeständiger rollbarer Arbeitsplatte und Windschutz aus Aluminium. Die beiden großzügig dimensionierten Fächer mit je einer höhenverstellbaren Innenablage bieten viel Stauraum für Lebensmittel, Geschirr, etc. Maße B 93 x H 85 x T 50,5 cm, Gewicht 9 kg.

72 144 167,-

Campingschränke Back to Nature

Die Schränke von Belsol vereinen schickes Design mit einem einzigartigen Faltmechanismus. Außen am Korpus angebrachte Schlaufen in Lederoptik dienen der Verbindung mit dem Gestänge aus pulverbeschichtetem Aluminiumrohr und verleihen den Möbeln einen natürlichen Look. Das Bezugsmaterial fasst sich an wie Baumwolle, ist aber tatsächlich aus recycelten PET-Flaschen. Der Faltmechanismus erlaubt es, die Möbel schnell und transportfertig zusammen zu klappen. Ein fest angebrachter flacher Haltegriff erleichtert das Tragen.

9 | Nancy

Mit 3 Innenablagen, max. Belastbarkeit 30 kg, Maße B 60 x H 80 x T 51 cm, Gewicht 7,6 kg.

72 153 125,-

10 | Jutta

Mit 6 Innenablagen, max. Belastbarkeit 30 kg, Maße B 84 x H 80 x T 51 cm, Gewicht 9,82 kg.

72 154 156,-



9

Bezug: 100 % recyceltes PET

10



bel sol®

KÜHLEN



Softcooler	737
Kühlboxen	738 – 751
Passive Kühlboxen, Kühlcontainer	738 – 739
Kühlboxenzubehör	739, 741 – 742, 745, 747 – 750
Thermoelektrische Kühlboxen	740
Kompressorkühlboxen	741, 743 – 751, 761
Absorberkühlboxen	742
Kühlschränke	741, 752 – 761
Kühlschränkezubehör	752 – 754, 761 – 765
Kompressorkühlschränke	752 – 756, 759 – 761
Absorberkühlschränke	753, 757 – 758
Ventilatoren, Lüfter	764 – 767
Klimaanlagen	768 – 776
Klimaanlagenzubehör	768 – 769, 772 – 773, 775, 777
Klimaanlagen Dometic	769 – 773
Klimaanlagen Truma	774 – 776





Kühltasche Fold'N Cool

Diese zeitlos schöne Serie von vielseitigen, zusammenlegbaren Taschen ist gefertigt aus Polyester 600 D mit rückwärtiger PVC-Beschichtung; die Taschen sind mit verstellbarem Schulterriemen ausgestattet.

	Inhalt	Maße (BxHxT)	Gewicht	Art-Nr.	Preis
Fold'N Cool 5	5 l	23,4x19,2x15,5 cm	310 g	34 115	18,80
Fold'N Cool 10	10 l	31x24,5 x18 cm	390 g	34 118	20,90
Fold'N Cool 20	20 l	32,2x37x19,6 cm	620 g	34 116	29,-
Fold'N Cool 30	30 l	39,2x38,2x25 cm	760 g	34 117	34,-



Kühltasche Office

Diese Kühltaschen sind ein wirklich vielseitiger Begleiter – für die Arbeit und in der Freizeit. Sie sind eine wunderbare Lösung um Mahlzeiten und Getränke z. B. für einen Ausflug mitzunehmen. Mit Außenhülle aus hochwertigem Polyester und sehr guter Innenisolierung.

	Inhalt	Maße (BxHxT)	Gewicht	Art-Nr.	Preis
Coolbag	9 l	28x19x17 cm	350 g	34 132	23,-
Doctor Bag	17 l	39x32x20 cm	500 g	34 135	35,-
Backbag	16 l	28x40x16 cm	600 g	34 136	32,-



Kühltasche Tropic

Die Tropic Coolbag zeichnet sich durch jugendliches, dynamisches Design aus und besticht vor allem durch ihre alltagstaugliche Konstruktion. Mit Außenmaterial aus sehr hochwertigem Polyester und sehr guter Innenisolierung. Inhalt 20 l, Maße B 44 x H 34 x T 19 cm, Gewicht 500 g.

34 127 29,-



Kühltasche Friobag

Die Friobag Serie aus 100 % Polyester Jacquard 420D besteht aus 2 Kühltaschen und einem Kühlrucksack. Perfekt für Tagesausflüge, Strand und Picknick.

Die klassische Kühltasche Friobag Compact bietet mit ihren 12 Litern Inhalt Platz für Lebensmittel und Getränken aller Art. Dank den Schultergurten, die auch als Tragegriff benutzt werden können, ist sie bequem und leicht zu transportieren.

Der hochwertige Kühlrucksack Friobag Daypack zeichnet sich durch sein großes Hauptfach und die praktische Vordertasche aus. Sowohl seine Rückenauflage als auch die Schultergurte sind gepolstert. Zusätzlich sind seitliche Gurte angebracht.

Die Kühltasche Friobag Oblique besticht durch ihr stilvolles Design mit großem, leicht zugänglichem Kühlfach. Dank breiter Tragegriffe und praktischem Schultergurt ist sie in jeder Situation leicht transportierbar.

NEU



	Inhalt	Maße (BxHxT)	Gewicht:	Art-Nr.	Preis
Friobag Compact	12 l	34x23x8,5 cm	250 g	34 139	27,-
Friobag Daypack	20 l	30,5x46,5x18 cm	800 g	34 140	42,-
Friobag Oblique	30 l	45x33x25 cm	850 g	34 141	40,-



3



4



1

2

Kühlbox Icetime Plus

Passive Kühlbox im zeitgemäßen Design, die sich ideal für Gelegenheiten eignet an denen man keine aufwändige Kühlung benötigt, wie zum Beispiel einen Tagesausflug oder beim Picknick. Dank der hochwertigen PU-Isolierung wird das Kühlgut bis zu 24 Stunden frisch gehalten. Eine ideale Kühlung wird durch den Einsatz von Kühlakkus (siehe Katalogseite 739) erreicht.

	Inhalt	Maße (BxHxT)	Gewicht	Art-Nr.	Preis	
1	Icetime Plus 26	26 l	40,8x42,3x32,3 cm	2,4 kg	31 390	45,-
2	Icetime Plus 30	30 l	40,8x46,9x32,3 cm	2,6 kg	31 392	53,-

	Inhalt	Maße (BxHxT)	Gewicht	Art-Nr.	Preis	
3	Cooler 50 QT	47 l	65x43x49 cm	6,1 kg	34 152	135,-
4	Cooler 100 QT	94 l	92x46x45 cm	10,6 kg	34 157	188,-

Kühlcontainer Xtreme Wheeled Cooler QT

Die geräumigen Kühlcontainer sind dank ihrer Ausstattung einfach zu handhaben, auch wenn viel transportiert werden muss. Mit 2 robusten Rädern und einem höhenverstellbaren Teleskopgriff (Cooler 50 QT) bzw. den praktischen Schwinggriffen (Cooler 100 QT) ausgestattet. Im geschlossenen Zustand dient der Deckel als Dosenhalter für bis zu 4 Dosen. Durch die Isolierung mit PU-Schaum hält sich Eis bis zu 4 Tage lang und dank des Materials HDPE sind die Kühlcontainer stabil und leicht zu reinigen.



5

5 | Kühlcontainer Xtreme Chest

Die Kühlbox kann dank ihrer Vollschaumisolierung Eis bis zu 5 Tage lang gefroren halten. Außerdem ist sie mit Schwinggriffen, einem integrierten Dosenhalter sowie einem auslaufsicheren Abfluss ausgestattet.

	Inhalt	Maße (BxHxT)	Gewicht	Art-Nr.	Preis	
	Xtreme Chest 52 QT	49 l	56x47x42 cm	5,5 kg	34 143	105,-
	Xtreme Chest 70 QT	66 l	79x44x41 cm	8,9 kg	34 144	156,-

NEU

Kühlcontainer Convoy

Die Serie besticht durch ein modernes, ansprechendes Design und eine starke Isolierung. Diese macht es möglich tagelang Eis in den Kühlcontainern aufzubewahren. Weitere Merkmale sind ein stabiler Verschluss, Edelstahl-Scharniere am Deckel und ein integrierter Flaschenöffner. Der Convoy 28 QT lässt sich leicht mit einem rutschfesten Seilgriff tragen. Der Convoy 55 QT verfügt über 2 Seilgriffe; der große Convoy 65 QT ist zusätzlich noch mit einem Schwinggriff aus Edelstahl und 2 robusten Rädern ausgestattet.



6

7

8

	Inhalt	Maße (BxHxT)	Gewicht	Art-Nr.	Preis	
6	Convoy 28 QT	29 l	48x44x31 cm	4,2 kg	34 165	125,-
7	Convoy 55 QT	53 l	65x44x38 cm	5,6 kg	34 166	188,-
8	Convoy 65 QT	66 l	73x48x39 cm	8,1 kg	34 167	230,-



Kühlen



Kühlcontainer Cool Ice CI

Sehr robuste passive Kühlboxen aus hochschlagfestem Kunststoff, der in einem Stück nahtlos geformt wurde. Die Boxen eignen sich hervorragend für Einsätze, bei denen es auf Stabilität und beste Isolierung ankommt, eine Energiequelle aber nicht zur Verfügung steht, z. B. auf der Jagd oder beim Angeln. Ausgestattet mit Kühlakkus (siehe diese Seite unten) halten sie die Kälte mitunter tagelang.



OUTDOOR



	Inhalt	Maße (BxHxT)	Gewicht	Art-Nr.	Preis
Cool Ice CI 42	43 l	64x33,5x41,8 cm	8,6 kg	34 162	315,-
Cool Ice CI 55	56 l	57x43,2x51,5 cm	10,5 kg	34 163	345,-
Cool Ice CI 70	71 l	69x43,2x51,5 cm	11,8 kg	34 164	399,-

Kühlbox QOOL® Eco+

Die aus hochwertigem Recyclingkunststoff hergestellten und in 2 Größen erhältlichen QOOL®Boxen Eco+ erzielen ihre herausragende Dämmleistung durch Vakuumisolationselemente, die in allen Seiten, im Deckel und Boden verbaut sind. Diese Schlüsseltechnologie wird beispielsweise auch in der Raumfahrt oder im medizinischen Bereich eingesetzt. Hinzu kommen spezielle passende Kühlakkus, die QOOL Temperature Elements, die wahlweise für 2 Temperaturbereiche – Standard Frozen (-20 bis -10 °C) oder Standard Cool (-2 bis +2 °C) – mit den Boxen kombiniert werden. Das Kühlgut kann im Inneren für viele Tage gekühlt werden: sie halten die Temperatur – bis zu 10 Tage absolut nachhaltig ohne Strom!



Passgenaue Kühlakkus für die Innenwände der QOOL® Box L



Größe	Kühlbereich	Akkus	Inhalt	Maße (BxHxT)	Gewicht	Art-Nr.	Preis
M	Standard Cool	4	27 l	52,5x41x37,5 cm	10 kg *	34 170	475,-
M	Standard Frozen	4	27 l	52,5x41x37,5 cm	10 kg *	34 171	485,-
L	Standard Cool	6	43 l	52,5x41x52,5 cm	18,4 kg *	34 175	589,-
L	Standard Frozen	6	43 l	52,5x41x52,5 cm	18,4 kg *	34 176	599,-

* Gewicht inkl. Kühlakkus.

Kühlakkus FreezPack

Kühlelemente mit lebensmittelechter Füllung, spülmaschinengeeignet.


	Gewicht	Anzahl	Maße (L x B x H)	Art-Nr.	Preis
9 M5	200 g	2	15x8x2,5 cm	31 501	4,20
10 M20	740 g	1	20x17x3 cm	31 505	4,80
11 M30	1,1 kg	1	25,5x21x3 cm	31 508	5,80



Kühlakkus Cool Pad

Extraflache Kühlakkus mit lebensmittelechter Füllung.

	Gewicht	Anzahl	Maße (L x B x H)	Art-Nr.	Preis
12	175 g	2	16,5x11x1,5 cm	31 511	5,20
13	350 g	1	25x14x1,5 cm	31 512	4,80



14 | Kunststoff-Eiswürfel

Wiederverwendbare bunte Eiswürfel; 10 Stück.

31 518 **5,20**





NEU

Kühlbox Polarys Travel 28, 12 / 230 Volt

Thermoelektrische Kühlbox (Peltier-System), mit 12 Volt DC Zigarettenanzünder und 230 Volt AC Anschluss. Geringes Gewicht und leicht transportierbar. Ideal für Strand, Picknick und Camping.

Eigenschaften:

- mit Anschlusskabel für 12 Volt- oder 230 Volt-Betrieb
- passend für 1,5 l / 2 l Flaschen stehend
- Deckel mit Handgriff verschließbar
- einfache Platzierung der Kühlbox in fast jedem Kofferraum oder hinter dem Fahrer- und Beifahrersitz

A ↑ G **F**



Nennleistung 48 Watt bei 12 Volt, Nutzinhalt 28 Liter, Maße B 39 x H 45,7 x T 30 cm, Gewicht 4,5 kg.
32 075 89,-

MOBICOOL

Our Name is our Mission

A ↑ G **E**

Mobicool ME27, 12 / 230 Volt

Diese sehr energieeffiziente thermoelektrische, für 12 und 230 Volt anschlussfertige Kühlbox mit einem Fassungsvermögen von 26 Litern bietet Stehhöhe für 4 1,5-Liter-Flaschen. Ein praktisches Feature ist der Tragegriff, der im geschlossenen Zustand die Box optimal verriegelt, geöffnet aber als Deckelhalter dient, um komfortabel an den Innenraum zu gelangen. Im Deckel integriert ist ein Fach zur Unterbringung des Anschlusskabels. Nennleistung 47 Watt bei 12 Volt bzw. 55 Watt bei 230 Volt, Maße B 39,6 x H 44,5 x T 29,6 cm, Gewicht 4,3 kg.

32 102 88,-



A ↑ G **F**

Mobicool MQ40W, 12 / 230 Volt

Diese Kühlbox hat alles, was man braucht: 2 Spannungsbereiche für die Verwendung im Fahrzeug und im 230-Volt-Netz, 2 praktische Rollen und einen herausziehbaren Griff für den Transport, ein Kabelfach, einen geteilten Deckel und 2 herausnehmbare Trennwände für eine sinnvolle Aufteilung des Innenraums mit einem Gesamtvolumen von 39 Litern, der eine genügende Höhe für aufrecht stehende 2-Liter-Flaschen aufweist. Die Box erreicht eine Kühlleistung von bis zu 18 °C unter Umgebungstemperatur.

Nennleistung 47 Watt bei 12 Volt bzw. 55 Watt bei 230 Volt, Maße B 56 x H 42 x T 38 cm, Gewicht 8,4 kg. **32 107 157,-**

DOMETIC

OUTDOOR



TCX 35



TCX 21



TCX 14

A ↑ G **F**

A ↑ G **E**

TropiCool Classic TCX, 12 / 24 / 230 Volt

Die Hightech-Boxen der TropiCool Classic-Serie sind in 3 Größen erhältlich. Die Geräte sind anschlussfertig für 12 / 24 und 230 Volt, mit automatischer Vorrangschaltung für Netzbetrieb. Zum besseren Schutz der Bordbatterie sind 3-stufige Batteriewächter verbaut. Die Boxen verfügen über die TC-Spezialelektronik mit Softtouch-Bedienpanel. Kühlen bis 27 °C unter Umgebungstemperatur und Heizen bis +65 °C – die Temperatur kann über

das Softtouch-Bedienpanel in jeweils 7 Stufen individuell eingestellt werden: Im Kühlbetrieb von 0 °C bis +16 °C und im Heizbetrieb von +50 °C bis +65 °C. Die Memory-Funktion speichert die jeweils letzte Einstellung.



Technische Daten:	TCX 14	TCX 21	TCX 35
Gesamtvolumen	15 l	21 l	33 l
Nennspannung	12/24/230 V	12/24/230 V	12/24/230 V
Energieverbrauch	63 kWh/annum	73 kWh/annum	79 kWh/annum
Nennleistung	46 / 50 / 64 W	46 / 50 / 64 W	46 / 50 / 64 W
Maße (B x H x T)	45 x 32,8 x 30,3 cm	45 x 42 x 30,3 cm	55 x 46 x 37,6 cm
Gewicht	6,7 kg	7,8 kg	10,5 kg
Art-Nr.	32 161	32 162	32 163
Preis	209,-	230,-	289,-



MyFridge MF 05, 230 Volt

Kleiner Kühlschrank mit einem Fassungsvermögen von 5 Litern – für unterwegs, zu Hause oder am Arbeitsplatz. Auch ideal als Milchkühler für Kaffee-Vollautomaten verwendbar (beidseitig ausgestattet mit verschließbaren Öffnungen; ein 40 cm langer Milchschauch ist im Lieferumfang enthalten).

Technische Daten:

Anschlussspannung 230 Volt, Leistungsaufnahme AC max. 55 Watt; Kühlleistung 22 °C unter Umgebungstemperatur, +1 °C mit Festpunktthermostat; Heizleistung +65 °C mit Festpunktthermostat. Kühlsystem: verschleißfreie Thermoelektrik mit Außenlüfter. Maße B 19 x H 31,3 x T 28,1 cm, Gewicht 3,3 kg. **33 832 205,-**

CoolFun CK 40D, 12 / 230 Volt

Diese Hybrid-Kühlbox wird standardmäßig über den 230 Volt-Netzanschluss betrieben. Optional ist der Betrieb über 12 Volt-Anschluss mit Kühlung über ein Thermoelement möglich. Mit der Box können Lebensmittel nicht nur normal-, sondern im 230 Volt-Betrieb auch tiefgekühlt werden – auch bei hohen Umgebungstemperaturen. Der Energieverbrauch ist gering. Zum Vergleich: Eine entsprechende Absorber-Kühlbox verbraucht das 4- bis 5-fache! Die CK 40D Hybrid ist mit einem stufenlosen Thermostat für die bequeme Bedienbarkeit ausgestattet. Ihr wartungsfreier Kühlkreislauf macht sie über viele Jahre zu einem zuverlässigen Begleiter.

Technische Daten:

Stromversorgung 12 / 230 Volt, Gesamtvolumen 40 Liter, Nennleistung bei 12 Volt 47 Watt, bei 230 Volt 75 Watt, Temperaturbereich im 230-Volt-Betrieb (Kompressor) +10 °C – -15 °C, Kühlleistung im 12-Volt-Betrieb (Thermoelektrik), bis 20 °C unter Umgebungstemperatur, ø Laufzeit (230-Volt-Betrieb) bei +5 °C ti und 20 °C tu = 20 %, bei 32 °C tu = 25 %. Stehhöhe für 2-Liter-Flaschen, Maße B 52 x H 45,4 x T 51,5 cm, Gewicht 20,5 kg. **33 436 419,-**



+Zubehör

Netzgerät

Eingangsspannung 230 Volt/50 Hz, Ausgangsspannung 12 Volt.

	Ladestrom	Art-Nr.	Preis
1	5 A	32 303	26,-
2	6 A	32 306	67,-



3| Spannungswandler

Für den Anschluss einer thermoelektrischen 12-Volt-Kühlbox an 24 Volt Gleichstrom. Dauerbelastbarkeit 4 Ampère / 48 Watt.

32 307 31,-



4| Spannungswächter

Sorgt für automatische Abschaltung des Gerätes bei Unterspannung und für Wiedereinschaltung bei Normalspannung, Funktionsanzeige über Leuchtdioden. Ausschaltspannung 11,6 Volt, Wiedereinschaltspannung 12,8 Volt. Ausschaltverzögerung ca. 10 Sekunden, Schaltstrom maximal 5 Ampère. **32 311 28,-**



Steckerform

5| 12-Volt-Anschlusskabel

Für thermoelektrische Kühlboxen mit nicht fest angebrachtem 12-Volt-Kabel.

Länge 2,8 m 32 313 27,-
Länge 6,5 m 32 314 31,-



DOMETIC

OUTDOOR

ACX3 30

30°
△



Dometic ACX3

Die hochwertigen ACX3 Absorber-Kühlboxen von Dometic präsentieren sich in puncto Design und Handhabung in überzeugender Bauweise. Sie laufen im Fahrzeug mit 12 Volt, zu Hause oder auf dem Campingplatz mit 230 Volt und wo kein Stromanschluss vorhanden ist kann auf Gasbetrieb umgeschaltet werden. Sie arbeiten absolut geräuschlos und bieten eine beachtliche Kühlleistung von bis zu 30 °C unter Umgebungstemperatur. Die ACX3 Familie ist mit stabilem Aluminiumgehäuse mit Griffmulden und mit einem robusten Deckel ausgestattet, ein Eiswürfelbereiter ist im Lieferumfang enthalten. Die Boxen sind erhältlich mit einem Fassungsvermögen von 33 (ACX3 30) und 41 Litern (ACX3 40). Die große Variante ist darüber hinaus auch in einer Version für eine handelsübliche Gaskartusche erhältlich.

ACX3 40

30°
△



ACX3 40 G

Für den Betrieb mit 12 Volt / 230 Volt und Gas mit Hilfe einer Gaskartusche. Im Gasbetrieb ist diese Absorberkühlbox nahezu überall einsetzbar: am Strand, auf dem Campingplatz, zu Hause, oder auf Festivals, wo eine aktive Kühlung sonst kaum möglich ist.



Betrieb mit Gaskartusche

30°
△



Attraktives Design und markanter Deckel



3-Stufen-Flammenregulierung bei Gasbetrieb, Piezo-Zündung, thermostatische Regelung bei 230 Volt



Verdampfer mit Stellfläche für den Eiswürfelbereiter



3 Betriebsarten: 12 Volt, 230 Volt, Gas


Technische Daten:	ACX3 30, 30 mbar *	ACX3 30, 50 mbar	ACX3 40, 30 mbar *	ACX3 40, 50 mbar	ACX3 40 G
Gesamtvolumen	33 l	33 l	41 l	41 l	41 l
Nennspannung	12/230 V/Gas	12/230 V/Gas	12/230 V/Gas	12/230 V/Gas	12/230 V/Gas
Nennleistung	75 W	75 W	85 W	85 W	85 W
Gasverbrauch	12,3 g/h	12,3 g/h	12,3 g/h	12,3 g/h	9,8 g/h
Betriebsdruck	30 mbar	50 mbar	30 mbar	50 mbar	—
Maße (B x H x T)	50x44,2x42 cm	50x44,2x42 cm	50x44,2x48,5 cm	50x44,2x48,5 cm	50x44,2x48,5 cm
Gewicht	14 kg	14 kg	16 kg	16 kg	16 kg
Art-Nr.	34 942	34 943	34 946	34 947	34 948
Preis	375,-	375,-	399,-	399,-	419,-

* nur für Anschluss an eine Gassteckdose

Kühlbox-Ständer

Für Kühlboxen aller Art, einstellbar auf 2 Höhen (34 und 46 cm); bei Höhe 34 cm beträgt die Auflagefläche 50 x 45 cm (ideal für Absorber-Kühlboxen), bei Höhe 46 cm 50 x 32,5 cm. Gefertigt aus Aluminium (Gewicht nur ca. 1,6 kg), die weich ummantelten Trägerholme verhindern Beschädigungen an der Kühlbox. Ein Fuß ist höhenverstellbar, was sicheren Stand gewährleistet. Lieferung erfolgt inklusive einer praktischen Aufbewahrungstasche.

34 999 42,-



Kühlbox-Ständer Charlotte Town

Auf diesem neuen Kühlbox-Ständer lassen sich Kühlboxen in bequemer Höhe abstellen. Er zeichnet sich durch einen stabilen Rahmen, rutschfeste und verstellbare Auflagen sowie einer abnehmbaren Aufbewahrungstasche aus. Die maximale Belastbarkeit beträgt 50 kg. Im Lieferumfang ist eine praktische Tragetasche enthalten. Maße B 40 x H 34,5 x T 50 cm, Gewicht 2,5 kg.

34 998 54,-

NEU



Kühlen



CoolMatic CB, 12 / 24 Volt

Die für beengte Raumverhältnisse konzipierten CoolMatic CB-Einbauboxen für Normal- und Tiefkühlung nutzen den zur Verfügung stehenden Raum perfekt aus. Durch ihr Format fügen sie sich maßgeschneidert in die Mini-Bordküche ein und können mit dem Dekor der Einrichtung kombiniert werden.

System:

Vollhermetischer Kompressor für kombinierten 12 / 24 Volt-Anschluss mit automatischer Umschaltung, integriertem Unterspannungsschutz und elektronischem Verpolungsschutz. Das Kühlaggregat der CoolMatic CB 36 ist seitlich angehängt, das der CB 40 befindet sich unter der Box. Bei beiden Modellen ist es abnehmbar und kann in einer Entfernung bis zu 1,5 m montiert werden. Durch die geschickte Anordnung der kältetechnischen Komponenten ergeben sich 36 bzw. 40 Liter Volumen und eine Stehhöhe für 2-Liter-Flaschen.

Technische Daten:

Temperaturbereich +10 °C bis -12 °C, stufenlos regelbar, Außenbehälter aus verzinktem Stahlblech, Innenbehälter aus Edelstahl, Bodenteile aus schwarzem, stoßfestem Kunststoff, separater Innendeckel mit Dichtung und Isolierung, 40 mm PU-Vollausschäumung.

Technische Daten:	CB 36	CB 40
Nutzinhalt	36 l	40 l
Nennspannung	12/24 V	12/24 V
Nennleistung	45 W	45 W
Stromverbrauch *	0,56 Ah/h	0,64 Ah/h
Maße (B x H x T) ohne Aggregat	41 x 40 x 41 cm	50 x 34 x 45,5 cm
Maße (B x H x T) mit Aggregat	41 x 40 x 59 cm	50 x 66 x 45,5 cm
Gewicht	19 kg	20 kg
Art-Nr.	33 432	33 430
Preis	1.225,-	1.209,-

* Durchschnittsverbrauch bei Geräteinnentemperatur = 5 °C und Umgebungstemperatur = 32 °C



CB 40

CB 36

Netzgerät EPS100

Für den problemlosen Anschluss der CB 36 und CB 40 an das 230-Volt-Netz; getaktete Ausführung mit automatischer Vorrangschaltung für Netzbetrieb.



33 420 101,-



CoolMatic CD 30, 12 / 24 Volt

Diese Kompressorbox nutzt verborgene Hohlräume im Wohnwagen, auf dem Boot oder im LKW, z. B. in Bordküchen, unter Sitzbänken – einfach überall, wo sich ungenutzter Platz auftut. Sogar außen liegende Staufächer können so zur Kühlung genutzt werden. Hierzu kann – falls erforderlich – das Kühlaggregat abgenommen werden (bis zu 1,5 m Zuleitung). Die CoolMatic CD 30 ist die ideale Kühlbox für's Picknick vor dem Caravan.

Technische Daten:

Stromversorgung 12 / 24 Volt, Nutzinhalt 30 Liter, mittlere Leistungsaufnahme 40 Watt, Stromverbrauch bei +5 °C t_i und 20 °C $t_u = 0,67$ Ah/h, bei 32 °C $t_u = 1,33$ Ah/h, Temperaturbereich +12 °C – -2 °C, Maße B 44 x H 25 x T 73 cm (ohne Aggregat 56 cm), Gewicht 19,3 kg.

33 439 929,-

CoolFreeze CFF Tiefkühlboxen, 12 / 24 / 230 Volt

Diese erstaunlich leichten Kompressor-Kühlboxen sind im Handling genauso unkompliziert wie thermoelektrische Boxen. Sie wurden speziell für alle Fälle entwickelt, in denen hohe Mobilität und häufige Ortswechsel gefragt sind. Durch den Einsatz eines kompakteren Kompressors konnte das Eigengewicht deutlich reduziert werden.

Flexible Unterbringung dieser Boxen ist auch kein Problem: Superschlank erweisen sie sich als perfekte „Nischenlösungen“. Beide Geräte besitzen ein Digitaldisplay und eine LED-Innenbeleuchtung. Sie sind anschlussfertig für 12 / 24 und 230 Volt. Bei der CFF 12 wurde ein 3-stufiger Batteriewächter integriert. Sie lässt sich dank Schultergurt bequem transportieren. Die größere CFF 20 mit abnehmbarem Deckel und stabilen Tragegriffen hat ein deutlich größeres Fassungsvermögen. Beide Geräte erreichen auch bei hohen Außentemperaturen eine sehr gute Gefrier- und Kühlleistung.

Technische Daten:	CFF 12	CFF 20
Gesamtvolumen	13 l	21 l
Nennspannung	12/24/230 V	12/24/230 V
Energieverbrauch	38 kWh/annum	40 kWh/annum
Maße (B x H x T)	56,2 x 38 x 23,5 cm	66 x 43 x 28,3 cm
Gewicht	9,4 kg	10,5 kg
Art-Nr.	33 440	33 449
Preis	525,-	555,-



CFF 12

CFF 20



Steuerbar über
Bluetooth oder WiFi**CoolFreeze CFX3 Tiefkühlboxen,
12 / 24 / 100 – 240 Volt**

Die Dometic Kühlboxen der Serie CFX3 setzen einen Meilenstein im Bereich des mobilen Kühlens und Gefrierens. Jederzeit frische Lebensmittel und gut gekühlte Getränke – die marktführende VMSO3 Kühltechnik von Dometic macht's möglich. Herzstück der Boxen sind die drehzahl-geregelten Kompressoren mit einer optimierten Software für leistungsstarkes Kühlen und Tiefkühlen mit überlegener Energieeffizienz. Die Temperatur lässt sich am integrierten TFT-Be-dienfeld oder per CFX-App vom Smartphone bzw. Tablet-PC über Bluetooth oder WLAN ein-stellen. Die CFX3 ist mit einem leichten und ro-busten Schutzrahmen ausgestattet, dieser macht sie ideal für den Outdoor-Einsatz. Stabile, gefe-derte Aluminiumgriffe machen das Heben und den Transport leichter.

Merkmale:

- Normal- und Tiefkühlung bis -22 °C, unabhän-gig von der Umgebungstemperatur
- drehzahl geregelter Hochleistungskompressor
- vollisolierter Deckel mit Aluminiumscharnieren
- integriertes TFT-Bedienfeld zeigt den Betriebs-zustand an

- herausnehmbare Drahtkörbe
- Eiswürfelbereiter für die Herstellung von Eiswürfeln innerhalb weniger Stun-den (nur CFX3 55IM)
- CFX Smartphone-App für Temperat-urregelung und Aufzeichnung der Leis-tungsdaten

OUTDOORStabile Aluminium-
Tragegriffe.Temperatursteuerung
per CFX App.

Technische Daten:	CFX3 25	CFX3 35	CFX3 45	CFX3 55	CFX3 55IM	CFX3 100
Gesamtvolumen	25 l	36 l	46 l	55 l	53 l	99 l
Nennspannung	12/24/100-240 V	12/24/100-240 V	12/24/100-240 V	12/24/100-240 V	12/24/100-240 V	12/24/100-240 V
Energieverbrauch	44 kWh/annum	44 kWh/annum	41 kWh/annum	47 kWh/annum	47 kWh/annum	55 kWh/annum
Maße (BxHxT)	56,9x42x34,2 cm	69,4x40,7x39,8 cm	69,4x47,6x39,8 cm	72x48x45,5 cm	72x48x45,5 cm	96,2x47,2x53 cm
Gewicht	12,75 kg	16,9 kg	18,7 kg	20,4 kg	21,3 kg	29,6 kg
Art-Nr.	33 362	33 363	33 364	33 365	33 366	33 367
Preis	785,-	839,-	890,-	995,-	1.100,-	1.259,-



Steuerbar über Bluetooth oder WiFi

DOMETIC

OUTDOOR

Dual Zone



CFX3 75DZ



CFX3 95DZ



Wahlweise 100 – 240 Volt Netz- oder 12 / 24 Volt Batteriestrom, solartauglich.



Das nutzerfreundliche TFT-LCD-Bedienfeld zeigt den Betriebszustand an.

CoolFreeze CFX3 DZ Tiefkühlboxen, 12 / 24 / 100 – 240 Volt

Gleichzeitiges Kühlen und Tiefkühlen ist dank 2 Temperaturzonen, die via App oder am TFT-Display getrennt eingestellt werden können, mit diesen beiden großvolumigen Boxen möglich.

Der komplette Kühlbereich reicht von +10 °C – -22 °C. Auf die beiden Temperaturzonen kann dank getrennter Deckel (mit Aluminiumscharnieren) separat zugegriffen werden.

Technische Daten:	CFX3 75DZ	CFX3 95DZ
Gesamtvolumen	74 l	93 l
Nennspannung	12/24/100-240 V	12/24/100-240 V
Energieverbrauch	52 kWh/annum	59 kWh/annum
Maße (B x H x T)	89,2 x 47,2 x 49,5 cm	96,2 x 47,2 x 53 cm
Gewicht	27,8 kg	29,8 kg
Art-Nr.	33 368	33 369
Preis	1.155,-	1.365,-

+ Zubehör

Schutzhüllen für CFX3 Kühlboxen

Für die Modelle der CFX3-Boxen sind passende Schutzhüllen erhältlich. Ihre robuste Nylonaußenseite schützt vor Kratzern, Schmutz und Feuchtigkeit. Gleichzeitig wird die Energieeffizienz durch die isolierende Wirkung der Hülle erhöht und Stromverbrauch reduziert. Falls der Strom unterbrochen wird, bleibt das Innere der Boxen länger kühl.

Für	Art-Nr.	Preis
CFX3 25	33 382	93,-
CFX3 35	33 383	104,-
CFX3 45	33 384	104,-
CFX3 55 / 55IM	33 385	104,-
CFX3 100	33 386	135,-
CFX3 75DZ	33 387	135,-
CFX3 95DZ	33 388	135,-



Auszüge für die Heckgarage

Dank des Auszugs für die Heckgarage hat man mühelos Zugriff auf die Kühlbox und das Kühlgut. Einmal montiert ist die Box voll ausziehbar. Maximale Tragkraft 100 kg.

Für	Art-Nr.	Preis
CFX3 35 / 45	33 404	419,-
CFX3 55 / 55IM	33 405	450,-
CFX3 75DZ	33 406	505,-
CFX3 95DZ / 100	33 407	525,-



Truma Cooler, 12 / 24 / 100 – 240 Volt

Die Kompressor-Kühlboxen Truma Cooler kühlen zuverlässig bis -18 °C selbst bei hohen Außentemperaturen. Sie wurden auf Basis jahrzehntelanger Erfahrung entwickelt und im australischen Outback unter extremen Bedingungen getestet. Der kleine und leichte Blue Kompressor sorgt für

einen besonders geräuscharmen Betrieb. Durch die hochwertige Isolierung und dem niedrigen Stromverbrauch kühlen sie effizient und energiesparend – im Inneren der Boxen sorgt ein großflächiger Verdampfer für eine homogene Temperaturverteilung. Der 3-stufige Batterieentladeschutz

schont Ihre Fahrzeugbatterie. Bei Überhitzungsgefahr reduzieren die Boxen automatisch die Leistung, anstatt direkt abzuschalten. Besonders komfortabel ist die Möglichkeit, die Kühlboxen mit der Truma Cooler App per Smartphone über Bluetooth zu steuern. Flexible herausnehmbare Korbeneinsätze, eine LED-Innenbeleuchtung und ein USB-Ladeanschluss runden das positive Gesamtbild ab.



Die Truma Cooler App ist jetzt in 9 Sprachen verfügbar.

Cooler



Technische Daten:	C30	C36	C44	C60	C73	C105
Nutzhalt	30 l	35 l	43 l	59 l	72 l	104 l
Nennspannung	12/24/100–240 V	12/24/100–240 V	12/24/100–240 V	12/24/100–240 V	12/24/100–240 V	12/24/100–240 V
Energieverbrauch	46 kWh/annum	42 kWh/annum	42 kWh/annum	53 kWh/annum	53 kWh/annum	66 kWh/annum
Maße (B x H x T)	61 x 42,2 x 34 cm	65,2 x 42,8 x 41,2 cm	65,2 x 48,8 x 41,2 cm	73,2 x 48,8 x 45,6 cm	73,2 x 55,5 x 45,6 cm	91,2 x 50 x 53,6 cm
Gewicht	17,5 kg	21,8 kg	23,4 kg	25,6 kg	28,2 kg	33,2 kg
Art-Nr.	33 201	33 202	33 203	33 204	33 205	33 206
Preis	839,-	890,-	945,-	1.049,-	1.155,-	1.259,-



Digital-Display mit Soll-/ Ist-Temperaturanzeige und Bedienteil mit Turbofunktion



Integrierter Flaschenöffner auf 2 Seiten



Verstärkte Ecken und Edelstahlcharniere; eingeklappt schließt der Griff bündig mit der Seitenwand ab



Praktische LED-Innenbeleuchtung



Flexibel verstell- und herausnehmbare Korbeinsätze



Deckel beidseitig abnehm- und öffenbar bei allen Modellen ab C60



Truma Cooler DZ

Gefrieren und Kühlen – diese Möglichkeit bieten die beiden Dual Zone Modelle (DZ) der Truma Cooler Serie: Bei diesen Modellen können 2 Temperaturzonen individuell eingestellt werden.

C96 DZ



C69 DZ



Technische Daten:	C69 DZ	C96 DZ
Nutzzinhalt	69 l	95 l
Nennspannung	12 / 24 / 100–240 V	12 / 24 / 100–240 V
Energieverbrauch	60 kWh/annum	60 kWh/annum
Maße (B x H x T)	73,2 x 55,5 x 45,6 cm	91,2 x 50 x 53,6 cm
Gewicht	29,4 kg	34,9 kg
Art-Nr.	33 207	33 208
Preis	1.155,-	1.365,-

+ Zubehör

Isolierhülle

Die Energieeffizienz der Truma Kühlbox wird durch die Isolierhülle erhöht und Stromverbrauch reduziert – und falls die Stromversorgung unterbrochen wird, bleibt der Truma Cooler länger kühl. Für die verschiedenen Modelle der Truma Cooler sind passgenaue Isolierhüllen erhältlich. Ihre robuste Nylonaußenseite schützt gleichzeitig vor Kratzern, Schmutz und Spritzwasser, die Seiten sind mit praktischen Taschen versehen.

Für	Art-Nr.	Preis
C30	33 215	116,-
C36	33 216	116,-
C44	33 217	116,-
C60	33 218	116,-
C69 DZ / C73	33 219	144,-
C105	33 220	144,-
C96 DZ	33 222	144,-





ECOFLOW



EcoFlow Glacier, 12 / 24 / 230 Volt

Mit dieser bis zu 38 Liter fassenden Kühlbox ist der Genuss von eisgekühlten Getränken und Lebensmitteln jederzeit gesichert. Die EcoFlow Glacier ist die erste Kühlbox, die neben kühlen und gefrieren, auch Eiswürfel in kurzer Zeit produzieren kann. Dafür sorgt der 120 Watt starke Kompressor.

Die Box verfügt über 2 getrennte Zonen, die unabhängig voneinander von 10 °C bis auf -25 °C herunterkühlen bzw. gefrieren können. Die Trennwand ist herausnehmbar, so dass mehr Kühl- oder Gefriergut transportiert werden kann. Die EcoFlow Glacier kann auch über den optional oder im Set erhältlichen Akku bis zu 40 Stunden kabellos betrieben werden. Außerdem lassen sich Dank maximaler USB-C-Ladeleistung von 100 Watt sogar Handys und Laptops aufladen.

NEU

Merkmale

- App-Steuerung über Bluetooth und WLAN
- herausnehmbare Trennwand
- Eiswürfelbereiter für 18 Eiswürfel in kurzer Zeit
- bis zu 40 Stunden kabelloser Betrieb
- sehr leiser Betrieb (< 52 dB bei Eiswürfelbereitung, < 42 dB im Kühlmodus)
- Lademöglichkeit für Handy / Laptop

**+Zubehör**

Akku für EcoFlow Glacier

EcoFlow Glacier Plug-In-Akku, Lebenszyklus 800 Zyklen bis 80 %, Kapazität 298 Wh, Maße B 24,6 x H 6,8 x T 9,2 cm, Gewicht 1,8 kg

33 148 315,-

Technische Daten

Inhalt 38 Liter (Dual-Kühlung 36 Liter), Kühlbereich 10 °C bis -25 °C (Umgebungstemperatur 25 °C), Kühlleistung 120 Watt, Schnellgefrier-Modus von 30 °C auf 0 °C in 15 Minuten, Maße B 77,6 x H 44,5 x T 38,5 cm, Gewicht 23 Kg.

	Art-Nr.	Preis
EcoFlow Glacier	33 141	1.259,-
EcoFlow Glacier inkl. Akku	33 142	1.469,-



Transportrollen-Set inkl. Griff für EcoFlow Glacier

33 149 125,-

TOTALCOOL

TotalFreeze, 12 / 24 / 230 Volt

Die Kompressor-Kühlboxen von TotalFreeze nutzen modernste Kühltechnologie und sind für Gleich- und Wechselstrom geeignet. Hergestellt aus den hochwertigsten Komponenten sind sie robust und optisch ansprechend. Die Boxen erlauben es bei einer sehr geringen Stromaufnahme zu kühlen und bis -20 °C einzufrieren – der große Innenraum ist in ein Kühl- und ein Gefrierfach unterteilt; ein herausnehmbarer Korb schafft Ordnung im Innenraum. Weitere Pluspunkte sind der sehr geringe Betriebsgeräuschpegel, das mit LED-Display ausgestattete Bedien-Panel und ein Batterieschutzsystem, das Ihre Bordbatterie schont. Die Kühlboxen lassen sich per App über Bluetooth steuern.



Technische Daten:	TotalFreeze 35	TotalFreeze 45	TotalFreeze 55
Nutzzinhalt	35 l	45 l	55 l
Nennspannung	12/24/230 V *	12/24/230 V *	12/24/230 V *
Nennleistung	45 W	45 W	45 W
Stromverbrauch 12 V	2,5 – 3,3 Ah / h	2,5 – 3,3 Ah / h	2,5 – 3,3 Ah / h
Maße (B x H x T)	69 x 38,2 x 34,5 cm	69 x 46,2 x 34,5 cm	69 x 52,4 x 34,5 cm
Gewicht	14 kg	15 kg	17 kg
Art-Nr.	33 672	33 673	33 674
Preis	409,-	429,-	450,-

* 230 Volt über ein im Lieferumfang enthaltenes externes Netzteil.





Polarys Freeze SZ, 12 / 24 / 100 – 240 Volt

Tragbare Kompressor-Kühlbox mit einem einzeltem Kühlfach, die „Single Zone“. Modernes und kompaktes Design. Ausgestattet mit einem robusten, stoßfesten Kunststoffgehäuse mit hoher Isolierkapazität und einer digitalen Anzeige zur Temperaturkontrolle. Der hochwertige LG-Kompressor sorgt für einen leisen Betrieb und sehr gute Kühlleistung. Die Boxen können mit Gleich- und mit Wechselstrom betrieben werden.

Merkmale:

- geräumig, für die Aufbewahrung von Speisen und Getränken für mehrere Personen
- hohe Kühlgeschwindigkeit
- präzise Einstellung über Digitalanzeige
- modernes und funktionelles Design
- großer Temperaturbereich
- niedrigste erreichbare Temperatur -20 °C
- geräuscharm, niedriger Verbrauch


Technische Daten:	SZ 30	SZ 40	SZ 50
Nutzinhalt	30 l	40 l	50 l
Nennspannung	12 / 24 / 100 – 240 V **	12 / 24 / 100 – 240 V **	12 / 24 / 100 – 240 V **
Nennleistung	45 W	45 W	45 W
Stromverbrauch 12 V *	1,29 Ah / h	1,29 Ah / h	1,29 Ah / h
Maße (B x H x T)	58,7 x 36,8 x 36,5 cm	58,7 x 43,8 x 36,5 cm	58,7 x 50,8 x 36,5 cm
Gewicht	10,9 kg	11,6 kg	12,3 kg
Art-Nr.	33 681	33 682	33 683
Preis	325,-	370,-	420,-

* Durchschnittsverbrauch bei Geräteinnentemperatur = 5 °C und Umgebungstemperatur = 32 °C

** 230 Volt über ein im Lieferumfang enthaltenes externes Netzteil.

Polarys Freeze DZ, 12 / 24 / 100 – 240 Volt

Die ideale Begleitung für alle Outdoor-Aktivitäten. Über die „Dual Zone“ lassen sich 2 Temperaturbereiche separat einstellen. Die Bedienung erfolgt über ein LCD-Display mit Touch-Feld, die Temperatureinstellung ist auch über eine App möglich. Gefriergut kann bis -20 °C tiefgekühlt werden. Dank abnehmbarem Akku (optional) ist der Einsatz auch ohne Stromversorgung bis zu 8 Stunden kein Problem, ein 3-stufiger Batterieschutz schützt den Akku. Der hochwertige LG-Kompressor sorgt für einen leisen Betrieb und sehr gute Kühlleistung. Weitere attraktive Features sind die langlebige, stoßsichere Konstruktion und ein wechselbarer Deckelanschlag (drehbarer Deckel), der eine beidseitige Öffnung ermöglicht.



Deckelanschlag wechselbar



Flaschenöffner an der Seite



Technische Daten:	DZ35	DZ45
Nutzinhalt	35 l	45 l
Nennspannung	12 / 24 / 100 – 240 V **	12 / 24 / 100 – 240 V **
Nennleistung	60 W	60 W
Stromverbrauch 12 V *	1,29 Ah / h	1,29 Ah / h
Maße (B x H x T)	64,7 x 44,1 x 40 cm	64,7 x 50,5 x 40 cm
Gewicht	15,6 kg	16,5 kg
Art-Nr.	33 684	33 686
Preis	575,-	629,-

* Durchschnittsverbrauch bei Geräteinnentemperatur = 5 °C und Umgebungstemperatur = 32 °C

** 230 Volt über ein im Lieferumfang enthaltenes externes Netzteil.



Akku für Kühlboxen Polarys Freeze DZ

Das wiederaufladbare Lithium-Ionen-Akku E-Pack 15 versorgt die Polarys Freeze DZ Kompressor-Kühlboxen mobil mit Energie, wenn kein Landstrom zur Verfügung steht. Je nach Kühlstufe hat der Akku eine Laufzeit von bis zu 8 Stunden.



33 689 176,-

**ENGEL**A
↑
G **F****MR-040F, 12 / 24 / 230 Volt**

Diese Tiefkühlbox zeichnet sich durch niedrigen Stromverbrauch selbst bei extremen Außentemperaturen aus und benötigt auch beim Einschalten keinen erhöhten Anlaufstrom. Die Engel MR-040F zeigt sich dank des integrierten Schwingkompressors völlig unempfindlich bei Erschütterungen, Schlägen und in Schräglage. Die Box, deren Deckelanschlag gewechselt werden kann, ist 100 % wartungsfrei und nutzerfreundlich mit automatischer Vorrangschaltung für den Netzbetrieb ausgestattet. Im Lieferumfang enthalten ist ein externes Digital-Thermometer (Maße B 5,5 x H 4,3 cm) mit Temperaturfühler (Kabellänge 1 m).

Technische Daten:

Spannung 12 / 24 / 230 Volt, Nutzinhalt 40 Liter, Temperaturbereich +10 °C bis -18 °C, stufenlos regelbar, Nennleistung 32 Watt (12 / 24 Volt), 42 Watt (230 Volt). Maße (ohne Griff) B 63 x H 47 x T 39,4 cm, Gewicht 22 kg.

33 605 629,-**Engel Kühlboxen MD, 12 / 24 Volt und MT, 12 / 24 / 230 Volt**

Die Modelle der Serien MD und MT lassen keine Wünsche offen. Dank der aktuellsten Technologie und der Kombination aus Kühl- und Gefriermöglichkeit gibt es beinahe uneingeschränkte Nutzungsmöglichkeiten für den Outdoor-Gebrauch, auch in tropischen Regionen. Der Nutzer entscheidet, ob er den Boxinhalt nur kühl halten oder sogar tiefkühlen will. All das geschieht durch eine automatische Temperaturregelung. Der optional verwendete Einsatzkorb ist herausnehmbar und die glatten Innenflächen leicht zu reinigen. Die Kompressor-Kühlboxen überzeugen durch hochwertigste Materialien, perfekte Verarbeitung sowie beste Kühlleistung bei geringstem Stromverbrauch. Die Modelle MD-17 und MD-27 haben ein Gehäuse aus ABS in den Farben hellgrau / dunkelgrau, die MT-35 und MT-45 eines aus Stahl in silbermetallisch. Letztere sind mit einem zusätzlichen Digitaldisplay zur Temperaturanzeige versehen und können auch mit 230 Volt betrieben werden. Alle Modelle sind mit modernen Schwingkompressoren ausgestattet. Die geräuscharmen Boxen können auch an einem Solarpanel betrieben werden.

**MD-17-F****MD-27-F****MT-35-FS****MT-45-FS****ohne Abbildung:
Netzgerät HW1310**

Zum Anschluss der MD-Modelle an 230 Volt.

33 614 52,-**Netzgerät HW824**

Zum Anschluss der MD-Modelle an 230 Volt. Mit Vorrangschaltung für den Netzbetrieb.

33 619 89,-

Technische Daten:	MD-17-F	MD-27-F	MT-35-FS	MT-45-FS
Nutzinhalt	15 l	21 l	32 l	40 l
Farbe	hellgrau / dunkelgrau	hellgrau / dunkelgrau	silber	silber
Temperaturbereich	+10 °C – -18 °C	+10 °C – -12 °C **	+10 °C – -18 °C	+10 °C – -18 °C
Nennspannung	12/24 V	12/24 V	12/24/230 V	12/24/230 V
Energieverbrauch 230 V	—	—	80 kWh/ annum	83 kWh/ annum
Nennleistung 12 / 24 V	32 W	32 W	32 W	32 W
Maße (B x H x T)	54,9 x 36,4 x 30,7 cm	54,9 x 46,5 x 30,7 cm	64,7 x 40,8 x 36,4 cm	64,7 x 50,8 x 36,4 cm
Gewicht	16 kg	17 kg	21 kg	24 kg
Art-Nr.	33 615	33 617	33 625	33 627
Preis	715,-	745,-	870,-	899,-

** auf Grund des unteren Sockels



Engel MD, 12 / 24 Volt

Diese Kühlboxen mit Nutzinhalt von 57 bis 80 Liter sind ideal, wenn wirklich viel gekühlt oder sogar eingefroren werden muss. Die Modelle MD-60-F-C und MD-80-F-C-S kombinieren ein Kühl- und ein Tiefkühlfach im Inneren, ein zweiter kompakter Deckel schützt das Tiefkühlfach zusätzlich. Die Tiefkühltemperatur kann über Thermostat frei geregelt werden, das Normkühlfach wird automatisch mitgekühlt. Die mit 12 oder 24 Volt betriebenen Boxen stehen in puncto Technik, Verbrauch und Verarbeitung den kleineren Modellen von Engel in nichts nach: Alle Geräte haben ein Stahlgehäuse, sind mit besonders langlebigen und leise arbeitenden Schwingkompressoren ausgestattet, ihre Einsatzkörbe sind herausnehmbar und die Boxen haben eine glatte Innenwand zur leichten Reinigung.



MD-60-F



MD-80-F-S

o. Abb.: Netzgerät HW1310

Zum Anschluss der MD-Modelle an 230 Volt.
33 614 52,-

Netzgerät HW824

Zum Anschluss der MD-Modelle an 230 Volt. Mit Vorrangschaltung für den Netzbetrieb.
33 619 89,-

ENGEL

Technische Daten:	MD-60-F	MD-60-F-C	MD-80-F-S	MD-80-F-C-S
Nutzinhalt	60 l	57 l	80 l	77 l
Nutzinhalt Fach 1	—	30 l	—	40 l
Nutzinhalt Fach 2	—	27 l	—	37 l
Farbe	hellgrau / dunkelgrau	hellgrau / dunkelgrau	silber	silber
Temperaturbereich	+10 °C – -18 °C	+10 °C – -18 °C	+10 °C – -18 °C	+10 °C – -18 °C
Nennspannung	12 / 24 V	12 / 24 V	12 / 24 V	12 / 24 V
Nennleistung 12 / 24 V	52 W	52 W	52 W	52 W
Maße (B x H x T)	79 x 44,1 x 49 cm	79 x 44,1 x 49 cm	79 x 56,1 x 49 cm	79 x 56,1 x 49 cm
Gewicht	32 kg	33 kg	39 kg	40 kg
Art-Nr.	33 630	33 631	33 633	33 634
Preis	1.165,-	1.310,-	1.469,-	1.659,-

Engel MT F-V, 12 / 24 / 230 Volt

Mit den in anthrazit gehaltenen Modellen F-V der MT-Linie präsentiert Engel 2 besonders hochwertige Geräte, die sehr robust und komfortabel sind: Die unteren Ecken sind mit einem Schutz versehen, die Handgriffe sind verstärkt, der Verschluss ist aus Edelstahl und abschließbar. Es ist ein zuschaltbares LED-Licht für den Innenraum integriert. Was die Kühlleistung betrifft, ist diese dank Rundum-Verdampfer noch effizienter. Eine Vorrangschaltung sorgt dafür, dass automatisch von Batteriestrom auf Landstrom umgeschaltet wird, sobald dieser am Fahrzeug anliegt. Die Boxen bieten Platz für 12 stehende Flaschen (MT-35F-V 1-Literflaschen, MT-45F-V 1,5-Literflaschen); 5 Jahre Herstellergarantie.



MT-45F-V



MT-35F-V



Technische Daten:	MT-35F-V	MT-45F-V
Nutzinhalt	32 l	40 l
Temperaturbereich	+10 °C – -18 °C	+10 °C – -18 °C
Nennspannung	12 / 24 / 230 V	12 / 24 / 230 V
Energieverbrauch 230 V	80 kWh/annum	83 kWh/annum
Nennleistung 12 / 24 V	32 W	32 W
Maße (B x H x T)	64,7 x 40,8 x 36,4 cm	64,7 x 50,8 x 36,4 cm
Gewicht	22 kg	24 kg
Art-Nr.	33 638	33 639
Preis	1.045,-	1.085,-

**ENGEL**

CK-47



CK-57

CK-47:
Tür in TeakoptikCK-57:
Tür in schwarz
glänzend**Kühlschrank CK, 12 / 24 Volt**

Diese Kühlschränke sind besonders für kleine Platzverhältnisse gedacht. Das Kühlaggregat der Geräte, die sowohl eingebaut als auch freistehend verwendet werden können, sitzt seitlich hinten am Korpus und die Temperatur wird einfach von außen geregelt. Der Korpus besteht jeweils aus einem Metallgehäuse mit Polyurethan-Hartschaum, das Türdekor ist in Teakoptik (CK-47) bzw. schwarz glänzend (CK-57). Bei beiden Modellen ist der Türanschlag wechselbar. Im Lieferumfang enthalten ist ein Netzteil mit Vorrangschaltung für den zusätzlichen Anschluss an 230 Volt.

Technische Daten:

	CK-47	CK-57
Nutzzinhalt	40 l	55 l
Nennspannung	12/24 V	12/24 V
Stromverbrauch *	0,54 Ah/h	0,54 Ah/h
Temperaturbereich (elektronisches Thermostat)	+10 °C – -2 °C	+10 °C – -2 °C
Nennleistung 12 / 24 V	32 W	32 W
Einbaumaße (B x H x T)	38,5 x 52 x 45 cm	46,5 x 52,5 x 52 cm
Maße (B x H x T)	42,3 x 53 x 51,1 cm	50,6 x 53 x 58,6 cm
Gewicht	18 kg	20 kg
Art-Nr.	33 651	33 654
Preis	755,-	799,-

* Durchschnittsverbrauch bei Geräteinnentemperatur = 5 °C und Umgebungstemperatur = 32 °C

**ENGEL****Kühlschrank CK-100, 12 / 24 Volt**

Dieses Modell eignet sich für den Dauereinsatz. Sowohl die robuste Konstruktion, als auch der Kompressor sind auf lange Lebensdauer ausgelegt. Der Korpus besteht aus einem Metallgehäuse mit Polyurethan-Hartschaumdämmung. Das Gehäuse ist grau einbrennlackiert, die mit wechselbarem Türanschlag und magnetischem Verschluss versehene Türe selbst ist schwarz glänzend, das Dekor kann gewechselt werden. Zusätzlich verfügt der Kompressorkühlschrank über ein geräumiges **-Frosterfach. Mit dem optional erhältlichen Einbaurahmen kann das Gerät auch als Einbaukühlschrank verwendet werden. Im Lieferumfang enthalten ist ein Netzteil mit Vorrangschaltung für den zusätzlichen Anschluss an 230 Volt.

Technische Daten:

Stromversorgung 12 / 24 Volt, Nutzzinhalt 80 Liter, Nennleistung 32 Watt bei 12 Volt, Temperaturbereich von +10 °C bis -2 °C, Maße B 52 x H 78 x T 54,8 cm, Gewicht 28 kg. **33 656 945,-**

ohne Abbildung:**Einbaurahmen für Engel CK-100**

Wird benötigt, wenn der Kühlschrank fest verbaut werden soll.

33 657 146,-



DOMETIC

OUTDOOR



CoolMatic CRD 50, 12 / 24 Volt

Durch die Schubladenfunktion lässt sich in diesem Kompressor-Kühlschrank mit 38,5 Liter Nutzinhalt leicht auf engstem Raum Ordnung und Übersicht halten. Getränkeflaschen werden durch Haltebügel sicher fixiert, das herausnehmbare Gefrierfach gibt bei Bedarf Platz für weiteres Kühlgut frei. Mittels passender Einbaurahmen ist der CRD 50 schnell montiert – eine perfekte Kühllösung besonders für kleinere Fahrzeuge. Aufgewertet wird der CRD 50 durch eine Front in Edelstahloptik und die Cool-Blue Innenbeleuchtung.



Netzgerät MPS35

Für den problemlosen Anschluss des CoolMatic CRD 50 und CRX 65 an das 230-Volt-Netz; getaktete Ausführung mit Vorrangschaltung für Netzbetrieb.

33 750 142,-

Technische Daten:

Stromversorgung 12 / 24 Volt, Nutzinhalt 38,5 Liter, Nutzinhalt Gefrierfach 6 Liter, Stromverbrauch bei +5 °C ti und +25 °C tu: 1,5 Ah/h, bei +32 °C tu: 1,8 Ah/h. Einbaumaß ohne Tür B 38 x H 53,4 x T 50 cm, Einbaumaß mit Standard-Einbaurahmen B 38,4 x H 53,6 x T 44,7 cm, Einbaumaß mit Flush-Mount-Einbaurahmen B 40,6 x H 53,6 x T 49,5 cm, Gewicht 17 kg.

33 746 1.455,-

ohne Abbildung: Einbaurahmen

	Art-Nr.	Preis
Standard	33 755	48,-
Flush-Mount	33 756	125,-

CoolMatic CRX-65, 12 / 24 Volt

Der Kompressor-Kühlschrank CRX-65 ist mit einem Nutzinhalt von 57 Litern erhältlich. Er hat einen leistungsstarken, drehzahlregulierten Kompressor mit 3 Leistungsstufen für effizienten, geräuscharmen Betrieb. Die Lüftergeschwindigkeit passt sich der Umgebungstemperatur an: volle Leistung bei hohen Temperaturen, geringe Leistung bei niedrigen Temperaturen. Die gewünschte Temperatur wird in 5 Stufen auf dem Soft-Touch-Bedienpanel eingestellt. Dieses ist flächenbündig in die Innenwand eingelassen und elegant in die LED-Beleuchtung integriert. Dahinter steckt eine intelligente Elektronik: Das System optimiert die Kompressordrehzahl und erreicht so Energieeinsparungen bis zu 25 % gegenüber dem Vorgängermodell. Das Gefrierfach lässt sich ganz einfach herausziehen, um Platz zu schaffen für einen größeren Kühl- oder Gefrierschrank. Das Gerät ist anschlussfertig für 12 und 24 Volt (automatische Umschaltung).

Technische Daten:

Stromversorgung 12 / 24 Volt, Nutzinhalt 57 Liter, Nutzinhalt Gefrierfach 7 Liter, Stromverbrauch bei +5 °C ti und +32 °C tu: 1,8 Ah/h. Einbaumaß ohne Tür B 44,8 x H 52,5 x T 54,5 cm, Einbaumaß mit Standard-Einbaurahmen B 45,2 x H 52,7 x T 54,5 cm, Einbaumaß mit Flush-Mount-Einbaurahmen B 47,4 x H 52,7 x T 54 cm, Gewicht 18 kg. **33 740 995,-**



Herausnehmbares Gefrierfach



Soft-Touch-Bedienpanel



ohne Abbildung: Einbaurahmen

Für Typ	Art-Nr.	Preis
CRX 65 Standard	33 761	73,-
CRX 65 Flush-Mount	33 762	125,-



DOMETIC

OUTDOOR

CombiCool RF-60, 12 / 230 Volt / Gas

Freistehender 3-Wege-Absorber-Kühlschrank, arbeitet mit den Betriebsarten 12 / 230 Volt und Gas (30 oder 50 mbar, bei dem 30 mbar-Modell ist ein Anschlusskit im Lieferumfang enthalten). Er ist einsetzbar im Vorzelt, Gartenhaus oder auch auf der Terrasse.

	Art-Nr.	Preis
30 mbar	34 987	670,-
50 mbar	34 988	670,-

Technische Daten:

- 61 Liter Nutzinhalt
- Kühlleistung bis 30 °C unter Umgebungstemperatur
- Batterie-Zündung
- verstellbare Flaschenablage an der Innentür, nimmt auch 1,5-Liter-Flaschen auf
- Türanschlag wechselbar
- Anschlusswert Elektro 110 Watt
- Anschlusswert Gas 14,8 g / h
- Durchschnittsverbrauch Elektro ca. 1,9 kWh / 24h
- Durchschnittsverbrauch Gas ca. 375 g / 24h
- Maße B 48,6 x H 61,7 x T 49,5 cm
- Gewicht 24 kg

**DOMETIC****OUTDOOR**

NRX 60C

NRX 80C

NRX 50C

NRX 115C

NEU**+ Zubehör**ohne Abbildung:
Einbaurahmen schwarz

Für Typ	Art-Nr.	Preis
NRX 50C	33 751	84,-
NRX 60C	33 752	94,-
NRX 80C	33 753	104,-
NRX 115C	33 754	121,-

ohne Abbildung:
Einbaurahmen silber

Für Typ	Art-Nr.	Preis
NRX 50C	33 763	156,-
NRX 60C	33 764	173,-
NRX 80C	33 765	184,-
NRX 115C	33 766	205,-

**CoolMatic NRX-Serie, 12 / 24 Volt**

Alle Kompressor-Kühlschränke der NRX-Serie bestechen durch attraktives Design und herausragende Energieeffizienz. Sie stehen in 4 Größen von 44 bis 113 Litern zur Verfügung.

Die NRX-Serie überzeugt durch eine elegante rahmenlose Tür, einem komfortablen Griff über die gesamte Breite und einem vielseitig nutzbaren Kühlraum. Das patentierte Gefrierfach lässt sich schnell und einfach herausnehmen, um den gesamten Nutzinhalt zum Kühlen oder Einfrieren zu verwenden. Alle NRX-Modelle sind mit

einer rahmenlosen Tür mit dunkelsilberner Verkleidung ausgestattet und bieten eine intelligente 3-in-1-Kühlösung: Kühlschrank, Gefrierfach oder beides zusammen. Der energieeffiziente Hochleistungskompressor arbeitet in den 3 Betriebsmodi Eco, Boost oder Silent. Die Tür verfügt über einen wechselbaren Türanschlag und kann nach Bedarf links oder rechts montiert werden. Mit dem optionalen Einbaurahmen kann der Kühlschrank standardmäßig oder flächenbündig eingebaut werden.

Technische Daten:	NRX 50C	NRX 60C	NRX 80C	NRX 115C
Nutzinhalt	44 l	55 l	75 l	113 l
Nutzinhalt Frosterfach	4,4 l	6,1 l	6,6 l	8,2 l
Nennspannung	12 / 24 V	12 / 24 V	12 / 24 V	12 / 24 V
Stromverbrauch*	0,45 kWh / 24 h	0,48 kWh / 24 h	0,51 kWh / 24 h	0,7 kWh / 24 h
Nennleistung 12 V	1,5 Ah / h	1,66 Ah / h	1,77 Ah / h	2,4 Ah / h
Maße (B x H x T)	38 x 52,5 x 51 cm	44,8 x 52,5 x 53,7 cm	47,5 x 62,5 x 53,7 cm	52,5 x 74,5 x 56,8 cm
Gewicht	17,5 kg	17 kg	20 kg	24 kg
Art-Nr.	33 731	33 732	33 733	33 734
Preis	945,-	995,-	1.049,-	1.259,-

* Durchschnittsverbrauch bei Geräteinnentemperatur = 4 °C und Umgebungstemperatur 32 °C



NEU



Dometic NRX 90V, 12 / 24 Volt

Der Kompressor-Kühlschrank NRX 90V ist mit einem Nutzinhalt von 92 Litern erhältlich. Er ist die 3-in-1-Lösung: Kühlschrank, Gefrierfach oder beides zusammen. Der NRX 90V verwendet eine Kompressortechnik, die im Unterschied zu gleichwertigen Absorberkühlschränken energieeffizienter ist. Der Kühlschrank ist sehr einfach einzubauen, ohne Ausschnitte, Lüftungsgitter und Gasinstallationen. Die rahmenlose Tür ist mit ihrer Front in schwarz gehalten, der Griff geht

über die gesamte Breite. Durch den wechselbaren Türanschlag kann die Türe links oder rechts montiert werden.

Technische Daten:

Stromversorgung 12 / 24 Volt, Stromverbrauch* 0,4 kWh / 24 h, Nennleistung 1,39 Ah/h*, Nutzinhalt 92 Liter, Maße B 48,6 x H 82,1 x T 48 cm, Gewicht 22 kg.

33 738 1.365,-

* Durchschnittsverbrauch bei Geräteinnentemperatur = 5 °C und Umgebungstemperatur 25 °C



Herausnehmbares Gefrierfach



Separate Fächer ideal für Obst und Gemüse



Übersichtlicher Innenraum mit Ablagefächern



Flexibel verstellbare Einlegeböden, Flaschenhalter, Eierablage und separate Körbe.



Bedienpanel mit integrierter Beleuchtung

Dometic RC 10.4M90, 12 Volt

Kompressor-Kühlschrank mit einem Nutzinhalt von 90 Litern, einem TFT-Display und einer Tür mit Doppelscharnier. Dieser vielseitige 90-Liter-Kühlschrank für Campingbusse passt perfekt unter die Küchenarbeitsplatte. Bei begrenztem Platz können Bedienpanel und/oder Kompressor abmontiert und an einer anderen Stelle im Fahrzeug installiert werden. Das Gefrierfach lässt sich herausnehmen; zudem ist ein leistungsstarkes Kühlaggregat verbaut, verlässlich selbst in heißen Klimazonen. Über eine selbsterklärende TFT-Steuerung wird die Kühltemperatur einfach geregelt. Das Kühlaggregat kann fast geräuschlos in den Nachtmodus wechseln. Eine Booster-Funktion für eine besonders rasche Kühlung ist aktivierbar.

Technische Daten:

Stromversorgung 12 Volt, Stromverbrauch 3,6 Ah/h, Nennleistung 56 Watt, Nutzinhalt 90 Liter, Maße B 42 x H 90 x T 45 cm, Gewicht 21 kg. **33 541 1.530,-**



Das Bedienpanel lässt sich an jeder gewünschten Stelle montieren – der passende Einbausatz wird mitgeliefert.

NEU

Der abnehmbare Kompressor kann in bis zu 1,5 m Entfernung vom Kühlschrank montiert werden.



Doppelseitiger Türanschlag für das Öffnen von links oder rechts



Das patentierte Gefrierfach ist herausnehmbar, falls mehr Platz für frische Lebensmittel benötigt wird

**Dometic Kühlschränke der 10er-Serie**

Die Kühlschränke der 10er Serie sind mit einem wirklich innovativen Feature ausgestattet, das stets auf optimale Platzausnutzung bedachte Wohnmobil- und Caravanbesitzer sehr freuen dürfte: Dank patentiertem Türanschlag kann ihre Tür beidseitig, also links und rechts geöffnet werden. Bestehend ist das Äußere, das durch die eleganten Aluminium-Türgriffe über die gesamte Kühlshrankhöhe geprägt wird.

Kompressor-Kühlschränke, 12 Volt

Der 12-Volt-Kompressor dieser Serie ist im Vergleich zu Absorbermodellen sehr genügsam was den Energieverbrauch betrifft. Platzsparend wirkt sich hier aus, dass man kein zusätzliches Gas zur Energieversorgung mitführen muss. Dank seiner Boostfunktion ist das schnelle Herunterkühlen von Kühlgut möglich, nachts arbeitet er sehr leise und sparsam im entsprechenden Modus. Mit dem RCD 10.5T und dem


RCD 10.5.XT gibt es sehr geräumige Geräte mit 2 Türen für Froster- und Kühlfach. Das Modell RCL 10.4ET kommt überall dort zum Einsatz, wo der in der Breite zur Verfügung stehende Platz begrenzt ist. Die beiden Modelle RC 10.4T wurden von Dometic speziell für den Einbau in den Fiat Ducato entwickelt. Bei den Modellen RC 10.4T und RCL 10.4ET ist das Frosterfach herausnehmbar.

**RC 10.4T****RCL 10.4ET****RCD 10.5T****RCD 10.5XT****Beidseitig zu öffnen**

VG-Fresh Gemüsefach mit verstellbaren Trennwänden, regulierbarer Feuchtigkeit und Abdeckung als Ablage



TFT-Bedienfeld für intuitive Einstellung von Kühltemperatur und Komfortmerkmalen



Getrenntes Frosterfach bei den Modellen RCD 10.5T, RCD 10.5XT



Technische Daten:	RC 10.4T, 70 Liter	RC 10.4T, 90 Liter	RCL 10.4ET	RCD 10.5T	RCD 10.5XT
Nutzhalt	70 l	90 l	157 l	153 l	177 l
Nutzhalt Frosterfach	7,5 l	7,5 l	18 l	25 l	29 l
Nennspannung	12 V	12 V	12 V	12 V	12 V
Ø Stromverbrauch *	1,39 Ah / h *	1,39 Ah / h *	1,53 Ah / h **	1,77 Ah / **	1,81 Ah / h **
Nennleistung 12 V	42 W	56 W	60 W	54 W	54 W
Maße (B x H x T)	42 x 82,1 x 45 cm	42 x 97,5 x 48,5 cm	42 x 129,3 x 59,5 cm	52,3 x 128,2 x 56,5 cm	52,3 x 128,2 x 60,5 cm
Gewicht	19,5 kg	21,4 kg	32 kg	36,5 kg	39,5 kg
Art-Nr.	33 544	33 546	33 534	33 536	33 537
Preis	1.459,-	1.515,-	2.415,-	2.899,-	2.999,-

* Durchschnittsverbrauch bei Geräteinnentemperatur = 5 °C und Umgebungstemperatur 18 – 43 °C

** Durchschnittsverbrauch bei Geräteinnentemperatur = 5 °C und Umgebungstemperatur = 25 °C



**Absorberkühlschränke,
12 / 230 Volt / Gas 30 mbar**

Die Kühlschränke haben die beste Kühlleistung ihrer Klasse: Bei Außentemperaturen bis 32 °C kann bis auf 7 °C, im Frosterfach sogar auf -12 °C heruntergekühlt werden. Die Bedienung gestaltet sich dank TFT-Display und Dreh-/Druckknopf sehr intuitiv. Eine LED-Lichtleiste für die gleichmäßige Ausleuchtung des Innenraums rundet das innovative Gesamtbild ab. Die Energiewahl erfolgt selbständig durch Automatische Energie-Selektion (AES). Dank CI-Bus Anschluss sind die Kühlschränke bereit für Smart-Lösungen. Im Einzelnen zeichnen sich der RMD 10.5T und RMD 10.5XT mit 2 Türen für Kühl- und Frosterfach aus, wobei der RMD 10.5XT einen extra tiefen Innenraum besitzt. Für den Einbau an schmalen Stellen eignet sich der besonders schlanke RML 10.4T mit einer Tür. Die beiden Modelle RM 10.5T und RMS 10.5T wurden für den Einbau unter der Arbeitsplatte konzipiert.

RMD 10.5XT

RMD 10.5T

RML 10.4T

RMS 10.5T



Beidseitig zu öffnen



Doppelseitiger Türanschlag für das Öffnen von links oder rechts



Patentiertes herausnehmbares Frosterfach bei Modellen mit einer Tür

Technische Daten:	RMS 10.5T	RM 10.5T	RML 10.4T	RMD 10.5T	RMD 10.5XT
Radkastenausschnitt	✓	—	—	—	—
Zündsystem / Energieauswahl	AES / automatisch	AES / automatisch	AES / automatisch	AES / automatisch	AES / automatisch
Nutzinhalt	83 l	93 l	133 l	153 l	177 l
Nutzinhalt Frosterfach	8,2 l	8,2 l	12 l	29 l	35 l
Nennleistung 12 V	130 W	130 W	170 W	170 W	170 W
Nennleistung 230 V	135 W	135 W	170 W	250 W	250 W
Ø Stromverbrauch 230 V *	3,2 kWh / 24h	2,8 kWh / 24h	3,2 kWh / 24h	4,4 kWh / 24h	4,4 kWh / 24h
Ø Gasverbrauch	270 g / 24h	270 g / 24h	380 g / 24h	580 g / 24h	580 g / 24h
Maße (B x H x T)	52,3 x 82,1 x 54,8 cm	52,3 x 82,1 x 54,8 cm	42 x 129,3 x 57,8 cm	52,3 x 124,5 x 55 cm	52,3 x 124,5 x 60,5 cm
Gewicht	27,4 kg	28 kg	35,5 kg	40 kg	41,5 kg
Art-Nr.	35 052	35 053	35 090	35 095	35 096
Preis	1.785,-	1.869,-	2.475,-	3.045,-	3.195,-

* Durchschnittsverbrauch bei Geräteinnentemperatur = 5 °C und Umgebungstemperatur = 25 °C

**THETFORD****N4150 A****N4175 A****N4090 E+****NEU****N4142 A****N4000 E+ / N4000 A,
12 / 230 Volt / Gas 30 mbar**

Die 4er-Kühlschrankserie von Thetford macht in puncto Benutzerfreundlichkeit gleich mehrere Schritte nach vorn: Die Geräte sind alle mit automatischer Energiewahl ausgestattet, der intelligenten, patentierten Elektronik ist es zu verdanken, dass eine selbstregulierende Stromversorgung bei einer Eingangsspannung von 200 – 250 Volt sichergestellt wird. Das bedeutet, man kann sicher sein, dass durchgehend gekühlt wird. Die Kühlschränke sind CI-Bus fähig – so können sie über das zentrale Display im Fahrzeug gesteuert werden. Die Serie ist weiterhin in 2 Versionen erhältlich: Der elektrischen LED-Version N4000 E+ und der Komfortversion N4000 A mit Touch-Control-LCD. Für Einbausituationen mit wenig Platz in der Breite eignet sich die schmale und dennoch sehr geräumige Variante N4142.

Merkmale:

- automatische Energiewahl
- 2 Türformen: flach und gebogen
- serienmäßig CI-Bus-Fähigkeit
- anschlussfertig für 12 / 230 Volt und Gas (30 mbar)
- erstklassige Kälteleistung
- 3 Jahre Herstellergarantie
- Türanschlag rechts und links wechselbar
- Innenbeleuchtung
- Energiearten- und Fehlercodeanzeige
- elektrische Zündung und Gasventil
- Modelle N4145 A, N4150 A und N4175 A mit separater Tür für das Frosterfach

Zusätzlich bei der N4000 A Serie:

Große und breite Touch Screen Bedienung mit deutlichen Symbolen. Nach der Benutzung des Bedienpanels erlischt die Anzeige.



LED-Bedienfeld



LCD-Bedienfeld

Technische Daten:	N4080 E+	N4090 E+	N4145 A	N4142 E+	N4142 A	N4150 A	N4175 A
Radkastenausschnitt	✓	✓	—	—	—	—	—
Nutzhalt	81 l	89 l	141 l	142 l	142 l	149 l	175 l
Nutzhalt Frosterfach	10 l	11 l	23 l	15 l	15 l	25 l	31 l
Bedienfeld	LED	LED	LCD	LED	LCD	LCD	LCD
Türform	flach	flach	flach	flach	flach	gebogen	gebogen
Nennleistung 12 V	140 W	140 W	190 W	205 W	205 W	190 W	190 W
Nennleistung 230 V	153 W	153 W	220 W	240 W	240 W	220 W	220 W
Nennleistung Gas	18,8 g/h	14,8 g/h	22,9 g/h	22,9 g/h	22,9 g/h	22,9 g/h	22,9 g/h
Ø Stromverbrauch *	2,6 kWh / 24h	2,9 kWh / 24h	4,4 kWh / 24h	4,5 kWh / 24h	4,5 kWh / 24h	4,3 kWh / 24h	4,3 kWh / 24h
Ø Gasverbrauch *	270 g / 24h	300 g / 24h	437 g / 24h	468 g / 24h	468 g / 24h	437 g / 24h	437 g / 24h
Maße (B x H x T)	48,6x82,1x 54,3 cm	52,5x82,1x 54,3 cm	52,5x124,5x 54,3 cm	41,8x150x 56,1 cm	41,8x150x 56,1 cm	52,5x124,5x 57,8 cm	52,5x124,5x 62,8 cm
Gewicht	22,5 kg	22,5 kg	37 kg	37 kg	37 kg	37,5 kg	39,5 kg
Art-Nr.	34 801	34 802	34 823	34 820	34 821	34 825	34 829
Preis	1.500,-	1.555,-	2.790,-	2.350,-	2.415,-	2.825,-	2.919,-

* Durchschnittsverbrauch bei 25 °C Umgebungstemperatur



T2138

T2152

T2090



T2160

T2000, 12 Volt

Mit den Modellen der Serie T2000 hat man eine große Auswahl an 12-Volt-Kompressorkühlschränken, bei deren Entwicklung vor allem auf die sich ändernden Kundenbedürfnisse geachtet wurde: Im Vergleich zu Absorbermodellen der gleichen Klasse bieten diese Geräte eine stärkere Leistung und das bei größerem Nutzvolumen und geringerem Gewicht. Dank des weiterentwickelten Kompressors arbeiten die Schränke dabei leise und energieeffizient. Der wechselbare Türgriff integriert sich nahtlos ins modern wirkende Äußere mit mattschwarzen Look. Das Innere ist im Design Fresh Ice Grey gehalten. In alle Modelle außer dem T2090 ist ein geregeltes Gefrierfach integriert; T2160 und der T2175 besitzen ei-

ne praktische Schublade für Tiefkühlkost. Die Geräte verfügen über einen Tagmodus und einen sehr leisen Nachtmodus.

Merkmale:

- leistungsstark mit sehr guter Kälteleistung
- Türanschlag wechselbar
- Türform flach
- benutzerfreundlicher Touchscreen
- automatische Temperaturwahl der effizientesten Kühlleistung (ATC)
- geregeltes Gefrierfach mit 4 Temperatureinstellungen (außer T2090)
- serienmäßig CI-Bus-Fähigkeit
- 3 Jahre Herstellergarantie

Kastenwagen Modelle

Die Modelle T2090 und T2138 wurden speziell für Kastenwagen konzipiert. Der T2138 stellt eine erweiterte Version des T2090 mit breiterer Klimaklasse (10 - 43 °C) und größerem Nutzinhalt dar.



Benutzerfreundlicher Touchscreen

Technische Daten:	T2090	T2138	T2152	T2160	T2175
Nutzinhalt	84 l	138 l	150 l	158 l	174 l
Nutzinhalt Frosterfach	6,1 l	11,6 l	17 l	30,5 l	33,5 l
Nennspannung	12 V	12 V	12 V	12 V	12 V
Ø Stromverbrauch *	0,35 kWh / 24h	0,5 kWh / 24h	0,46 kWh / 24h	0,56 kWh / 24h	0,56 kWh / 24h
Maße (B x H x T)	41,8 x 97,5 x 48,6 cm	41,8 x 159,8 x 50,3 cm	41,8 x 150 x 56,9 cm	52,5 x 124,5 x 56,3 cm	52,5 x 124,5 x 61,3 cm
Gewicht	21,1 kg	34,2 kg	35 kg	37,4 kg	38,4 kg
Art-Nr.	34 873	34 877	34 881	34 889	34 892
Preis	1.699,-	2.560,-	2.550,-	2.695,-	2.815,-

* Durchschnittsverbrauch bei 25 °C Umgebungstemperatur



Kompressor-Kühlschränke Cruise, 12 / 24 Volt

Bei den Kühlschränken Cruise von Indel B handelt es sich um echte Hochleistungskühlschränke mit Kompressorbetrieb, die mit Haushaltskühlschränken vergleichbar sind. Der Energieverbrauch wurde dank der Optimierung des Kühlsystems verbessert, um gleichzeitig eine hohe und konstante Betriebsleistung zu gewährleisten. Alle Geräte verfügen über ein Gefrierfach, sogar die kleinsten Modelle, die zu den kompaktesten im Markt gehören, sind damit ausgestattet.

Merkmale:

- verfügbar in 7 unterschiedlichen Größen
- Easy Fix-System (außer Cruise 100) zur schnellen Montage
- praktisches Griff-Design
- sehr schmale Bauweise beim Cruise 86



Technische Daten:	Cruise 42	Cruise 49	Cruise 65	Cruise 85	Cruise 86	Cruise 100	Cruise 130
Nutzhalt	42 l	49 l	65 l	85 l	85 l	100 l	130 l
Nutzhalt Frosterfach	5 l	5 l	5 l	8 l	10 l	6 l	8 l
Nennspannung	12 / 24 V	12 / 24 V	12 / 24 V	12 / 24 V	12 / 24 V	12 / 24 V	12 / 24 V
Ø Stromverbrauch *	0,3 kWh / 24 h	0,28 kWh / 24 h	0,29 kWh / 24 h	0,39 kWh / 24 h	0,53 kWh / 24 h	0,4 kWh / 24 h	0,44 kWh / 24 h
Nennleistung 12 V	40 W	45 W	60 W	60 W	50 W	60 W	60 W
Maße (B x H x T)	38 x 53 x 34,5 cm**	38 x 53 x 49,5 cm	45 x 53 x 51,1 cm	47,5 x 63,5 x 54,5 cm	38 x 86,2 x 51,1 cm	48,5 x 74,5 x 50 cm	52,5 x 75,5 x 55 cm
Gewicht	14,5 kg	16,5 kg	17,5 kg	21,5 kg	23 kg	22,5 kg	25,5 kg
Art-Nr.	34 701	34 702	34 703	34 704	34 705	34 706	34 707
Preis	870,-	875,-	925,-	935,-	990,-	1.015,-	1.045,-

* Betrieb bei einer Umgebungstemperatur von +16 °C bis +38 °C

** zzgl. 14,5 cm Tiefe externer Kompressor

Kompressor-Kühlschränke Cruise, Slim 12 / 24 Volt

Die Cruise Slim-Linie wurde speziell für platzsparenden Einbau entwickelt und ist in 3 Größen erhältlich. Ihre vertikale Konzeption ermöglicht ein großzügiges Innenvolumen, das mit dem eines Haushaltskühlschranks vergleichbar ist. Der integrierte Energiesparmodus dieser Kompressor-Kühlschränke schont die Bordbatterie. Die Silent Night-Funktion erlaubt geräuscharmen Betrieb bei gleichzeitig hoher Kühlleistung.

Merkmale:

- LED-Display
- Energiesparmodus und Silent Night-Funktion
- individuell gestaltbare Türblende
- reversible Türöffnung
- Griff mit Lüftungssperre
- Easy Fix-System zur schnellen Montage



Technische Daten:	Cruise Slim 70	Cruise Slim 90	Cruise Slim 140
Nutzhalt	70 l	90 l	140 l
Nutzhalt Frosterfach	12 l	11 l	17 l
Nennspannung	12 / 24 V	12 / 24 V	12 / 24 V
Ø Stromverbrauch *	0,29 kWh / 24 h *	0,34 kWh / 24 h *	0,45 kWh / 24 h **
Nennleistung 12 V	38 W	38 W	70 W
Maße (B x H x T)	42 x 82,2 x 46,9 cm	42 x 97,6 x 50,4 cm	42 x 145,5 x 54 cm
Gewicht	20 kg	22,5 kg	38 kg
Art-Nr.	34 727	34 728	34 729
Preis	1.219,-	1.245,-	1.320,-

* Betrieb bei einer Umgebungstemperatur von +16 °C bis +43 °C

** Betrieb bei einer Umgebungstemperatur von +16 °C bis +38 °C

NEU



Kompressor-Kühlschränke Cruise Drawer, 12 / 24 Volt

Die Kompressor-Kühlschränke der Cruise Drawer-Linie mit Schubladenauszug sind für den flexiblen Einsatz in Kastenwagen und kleinen Wohnmobilen sowie für unkonventionelle Einbaulösungen an Bord entwickelt worden. Durch den speziellen Mechanismus mit sehr widerständigen Edelstahlführungen und Rollenlagern der Schublade kann der Kühlschrank mit einem einfachen Griff problemlos geöffnet und geschlossen werden. Der Innenraum kann dank stabiler Schublade, verschiebbarer Fächer, Flaschenhaltern, verstellbarer Stangen und dem Gefrierfach flexibel zur Unterbringung unterschiedlicher Kühlgüter genutzt werden.

Merkmale:

- Schubladenauszug
- flexibel gestaltbarer Innenraum
- blaue LED-Innenbeleuchtung.



NEU

Cruise DR49



Cruise DR65



Cruise DR85

Technische Daten:	Cruise DR49	Cruise DR65	Cruise DR85
Nutzzinhalt	49 l	65 l	85 l
Nutzzinhalt Frosterfach	10 l	14,5 l	11 l
Nennspannung	12 / 24 V	12 / 24 V	12 / 24 V
Ø Stromverbrauch *	0,31 kWh / 24 h	0,33 kWh / 24 h	0,36 kWh / 24 h
Nennleistung 12 V	40 W	40 W	36 W
Maße (B x H x T)	38 x 52 x 50 cm	45 x 52,5 x 52,6 cm	47,5 x 63 x 55,1 cm
Gewicht	16 kg	18,1 kg	22,5 kg
Art-Nr.	34 741	34 742	34 743
Preis	1.355,-	1.549,-	1.565,-

* Betrieb bei einer Umgebungstemperatur von +16 °C bis +38 °C

Netzgerät Smart Switch Adapter 230 Volt

Für den problemlosen Anschluss der Cruise-Kompressor-Kühlschränke an das 230-Volt-Netz; mit automatischer Vorrangschaltung für Netzbetrieb zum Schonen der Bordbatterie.

34 759 **156,-**



Kühlen

TB16



TB30



NEU



Kompressor-Kühlschubladen TB, 12 / 24 Volt

Die beiden Modelle wurden so konzipiert, dass vorhandene Stauräume im Fahrzeug optimal genutzt werden können. Die Kompressoreinheit kann abgenommen und flexibel nahe der Kühlschrankverbaueinheit verbaut werden. Die Befestigung der Schublade selbst kann von innen mit dem praktischen Easy Fix-System, mit 2 optionalen Frontflanschen oder, falls kein Einbauschrank vorhanden ist, auch über 4 L-förmige Bügel am Boden erfolgen.

Technische Daten:	TB16	TB30
Nutzzinhalt	16 l	30 l
Nennspannung	12 / 24 V	12 / 24 V
Ø Stromverbrauch *	0,18 kWh / 24 h	0,27 kWh / 24 h
Nennleistung 12 V	45 W	45 W
Maße (B x H x T)	38 x 24 x 53 cm	44 x 25 x 70 cm
Gewicht	10 kg	18 kg
Art-Nr.	34 747	34 748
Preis	735,-	755,-

* Betrieb bei einer Umgebungstemperatur von +16 °C bis +38 °C



Abgasrohr

Abgasrohr für Kühlschränke zur Ableitung der bei der Verbrennung auftretenden Gase ins Freie. Preise je laufender Meter.

Innendurchmesser	Art-Nr.	Preis
17,5 mm	35 101	14,60
24,5 mm	35 103	16,80
31 mm	35 105	20,90

THETFORD

Lüftungsgitter Thetford

Besteht aus Einbaurahmen und Gitter.

	Farbe	Größe	Maße (B x H)	Art-Nr.	Preis
1	grauweiß	S	48,3 x 18,6 cm	35 452	53,-
	weiß	S	48,3 x 18,6 cm	35 453	53,-
2	weiß	M	43,2 x 25,7 cm	35 455	79,-
3	weiß	L	53,3 x 28,1 cm	35 473	64,-



Winterabdeckung Thetford

Passend zu Lüftungsgitter Thetford.

	Farbe	Größe	Maße (B x H)	Art-Nr.	Preis
4	grauweiß	S	43,7 x 13 cm	35 462	25,-
	weiß	S	43,7 x 13 cm	35 463	25,-
5	weiß	M	39 x 21 cm	35 465	36,-
6	weiß	L	48,2 x 23,4 cm	35 483	35,-





Lüftungsgitter Dometic

Speziell entwickelte Ventilationssysteme, die in der Außenwand des Fahrzeugs befestigt werden. Sie helfen einen Energie verschwendenden Wärmestau hinter dem Kühlschrank zu vermeiden, erlauben außerdem einfachen Zugriff für Service und Wartung, wie die Reinigung des Brenners, ohne dass man den Kühlschrank ausbauen muss. Während das untere Gitter kühle Luftzufuhr hinter den Kühlschrank leitet, lässt das obere warme Luft entweichen.



8 | LS 200

Wie LS 100, jedoch für unten. Besteht aus Einbaurahmen, Gitter mit Fliegennetz und Winterabdeckung. Ausschnittmaße B 45,1 x H 15,6 cm, Maße B 48 x H 18 cm.

Farbe	Art-Nr.	Preis
weiß	35 331	37,-
schwarz	35 332	67,-



10 | LS 300

Ausgelegt für zweitürige Modelle, kann oben und unten verwendet werden. Besteht aus Einbaurahmen, Gitter mit Fliegennetz und Winterabdeckung. Ausschnittmaße B 49 x H 24,9 cm, Maße B 51,8 x H 27,8 cm.


35 350 73,-

Ersatz-Winterabdeckung

35 355 9,50

11 | Winter-Set für LS 300

Aufgrund der Verwendung eines Polyurethan-Rahmens sind die Isolationswerte ausgezeichnet: Die maximale Leistung des Absorber-Kühlschranks bei Gas oder Strombetrieb wird selbst bei einer Umgebungstemperatur von bis zu -30 °C sicher gestellt. Sollten die Temperaturen über +5 °C steigen, wird eine Standard-Winterabdeckung empfohlen. 35 361 52,-



7 | LS 100

Oberes Lüftungsgitter, geeignet für alle eintürigen Kühlschränke. Besteht aus Einbaurahmen, Abgaseinsatz, Gitter mit Fliegennetz und Winterabdeckung. Ausschnittmaße B 45,1 x H 15,6 cm, Maße B 48 x H 18 cm.

Farbe	Art-Nr.	Preis
weiß	35 321	55,-
schwarz	35 322	75,-

Ersatz-Abgaseinsatz

Farbe	Art-Nr.	Preis
weiß	35 326	26,-
schwarz	35 327	36,-



9 | Ersatz-Winterabdeckung für Dometic LS 100 / LS 200

2-er Set, Maße B 37 x H 13 cm und B 44 x H 13 cm.

Farbe	Art-Nr.	Preis
weiß	35 343	40,-
schwarz	35 344	40,-



12 | R 500

Dachentlüftung, wird empfohlen wenn das Fahrzeug an der Kühlschrankseite mit einer Markise ausgestattet ist; kann in Kombination mit den Belüftungssystemen LS 200 und LS 300 verwendet werden; Maße B 54,8 x H 14 x T 20,5 cm. 35 370 125,-





Battery Pack

Batteriefach für den Autark-Betrieb eines Kühlschranks der Serien N3000 E / N4000 E mit LED-Bedienfeld. Benötigt werden 6 Batterien Mignon LR 6/AA (Art.-Nr. 322/741, siehe Katalogseite 574). Das Battery Pack ist nur nutzbar, wenn der Kühlschrank nicht an einen CI-Bus angeschlossen ist.

35 121 37,-

ohne Abbildung: Battery Pack inkl. Austausch-Display

Passend für Kühlschränke Thetford N4000 E. Nur mit diesem Set kann der Kühlschrank autark betrieben werden. Das Battery Pack ist nur nutzbar, wenn der Kühlschrank nicht an einen CI-Bus angeschlossen ist.

35 128 125,-



1



1 | Batteriezünder

Geeignet für alle Dometic-Kühlschränke ab Baujahr 1998/06 mit Piezo-Zündung und Kunststoffarmaturenhalter. Zum Betrieb wird eine Batterie Mignon LR 6/AA (Art.-Nr. 322/741, siehe Katalogseite 574) benötigt.

35 108 69,-

2 | Zubehör-Set für Dometic Kühlschränke Serie 10

Stapelboxen, passende Eieretagere und Eiswürfelbereiter mit praktischem Schiebedeckel.

35 099 67,-



2

3

3 | Eieretagere

2-er Set für je 3 Eier, geeignet für alle Dometic-Kühlschränke der Baureihen RM 4, 5, 6, 7 und 8.

35 129 27,-

4 | Kühlschrank-Lüfterset

Dient der Absenkung der Temperatur hinter dem Kühlschrank. Die Montage erfolgt einfach zwischen den Lamellenblöcken. Einbaufertiges Set, besteht aus Ventilator mit Nahentstörung, speziellem Halter und Thermostatschalter sowie 30 cm Kabel.

35 112 38,-



4



Kühlschrank-Lüftersets für Dometic-Absorberkühlschränke

Verbessert die Leistung des Kühlschranks bei hohen Außentemperaturen oder ungünstigen Einbaubedingungen. Leichte Montage mit vorkonfektionierten Kabeln, thermostatisch geregelter, geräuscharmer Betrieb. Nur bei Einbau dieses Lüftersets bleiben die Dometic-Zulassung und -Garantie erhalten.



5



6

Passend für	Art.-Nr.	Preis
5 Serien 4 – 9	35 116	95,-
6 Serie 10	35 117	82,-

7 | Ventilatorset Thetford

Der Kühlschrankventilator verbessert die Luftzirkulation hinter dem Kühlschrank, führt die Luft besser am Kondensator vorbei, hilft bei der Temperaturregulierung und maximiert die Kühlleistung im Kühlschrank.

35 118 89,-



7





8 | Kühlschranks-Lüfterset Vento electric

Sehr wirkungsvolles Set, besteht aus 2 12-Volt-Ventilatoren mit ø 95 mm, eingebautem Thermostat für automatischen Betrieb sowie den benötigten Montageteilen. Die Ventilatorgeschwindigkeit ist zweistufig regelbar. Luftförderolumen bei maximaler Ventilatorgeschwindigkeit: 2 x 72 m³ / Stunde.

35 119 57,-



9 | Kühlschranks-Lüfter Vento

Hochleistungs-Kühlschranks-Lüfter mit Kontrollpanel. Temperaturmessung mittels Sensor. Inkl. Befestigungsbügel und Verbindungskabel.

ø	Art-Nr.	Preis
92 mm	35 122	60,-
120 mm	35 123	63,-

10 | Kühlschranks-Lüfter Vento Swift

Bei diesem Doppellüfter entfällt die Verkabelung des Kontrollpanels vollständig – es reicht ein einfacher Anschluß an das 12 Volt-Bordnetz um ihn zu starten. Das batteriebetriebene Touch-Display ermöglicht eine komfortable Steuerung aller Einstellungen. Mit Montageteilen.

ø	Art-Nr.	Preis
92 mm	35 124	115,-
120 mm	35 125	121,-

11 | Kühlschranks-Doppellüfter Titan SC09

Trotz des starken zusätzlichen Kühleffekts arbeitet dieser Doppellüfter mit 12 / 24 Volt-Anschluss sehr leise. An der externen Steuereinheit kann die Drehzahl wahlweise manuell geregelt oder dem automatischen Drehzahlregler mit Temperatursensor überlassen werden. Das Gehäuse dieses stabilen, in 3 Größen verfügbaren Lüfters besteht aus Aluminium.

BEST SELLER



11

ø	Art-Nr.	Preis
92 mm	35 131	42,-
120 mm	35 132	53,-
140 mm	35 133	63,-

Information

Der Anschluss der Doppellüfter SC09 darf nur an reinen, sauberen Gleichstrom erfolgen! Ein Anschluss an nicht reinen Gleichstrom kann zur Beschädigung der Elektronik führen. In diesem Fall wird keine Gewährleistung übernommen.

BEST SELLER



13

Sensorgesteuert

12 | Kühlschranks-Doppellüfter Titan SC20+

Der 12-Volt-Doppellüfter ist wasserdicht nach IP55. Er ist mit funktionellem Rack-Montageset und einer intelligenten externen Aluminium-Steuereinheit ausgestattet, über die sich die Drehzahl auf zweierlei Weise anpassen lässt: Über eine manuelle 6-stufige Einstellung und über eine temperaturabhängige, sensorgesteuerte Automatik, die nach unten bei 20 °C ausschaltet und bei 45 °C bei maximaler Geschwindigkeit arbeitet. Der integrierte Timer erlaubt 6 unterschiedliche Anlaufzeiten. Trotz des starken Kühleffekts arbeitet der Lüfter sehr leise. Der Lüfter verfügt über einen Überspannungsschutz und kann problemlos im 12-Volt-Bordnetz betrieben werden.



BEST SELLER



12

13 | Kühlschranks-Doppellüfter Titan SC22+

Sehr leiser 12-Volt-Doppellüfter, der speziell für die Montage an bestehenden Lüftungsgittern konzipiert wurde, um die Abwärme z. B. von Kühlschränken schneller nach außen zu befördern und so die Kühlleistung zu verbessern. Der nach IP55-Norm wasser- und staubdichte Ventilator lässt sich über den externen Geschwindigkeitsregler manuell 6-stufig schalten oder per sensorgesteuerter Automatik im Temperaturbereich von 20 °C (Einschaltpunkt) bis 45 °C (Maximal-Geschwindigkeit) betreiben. Die Lüfter sind mit einem Überspannungsschutz ausgestattet, was einen sicheren Betrieb im 12-Volt-Bordnetz erlaubt.

ø	Art-Nr.	Preis
92 mm	35 150	53,-
120 mm	35 151	63,-
140 mm	35 152	74,-



1


1 | Ventilator Atmo RG

Diese praktische wiederaufladbare Licht-Ventilator-Kombination liefert gleichzeitig helles LED-Licht und die kühle Brise eines leistungsstarken Vierblatt-Ventilators in 2 Leistungsstufen. Seine Akkus werden über einen kabelgebundenen 12-Volt-USB-Adapter aufgeladen. Der Ventilator kann mittels Klappgriff oder Haken an Zeltdecken oder -wänden aufgehängt, aber auch auf ebene Flächen gestellt werden.

Technische Daten:

Max. Ladeleistung 4000 mAh, Leuchtstärke 80 lu, Maße ø 22 x H 13 cm, Gewicht 480 g.

72 923 42,-



2

2 | Turbo-Ventilator

Der allseitig schwenkbare, in jeder Position feststellbare Ventilator kann 2-stufig reguliert werden: Stufe 1 bewegt ein Luftvolumen von 70 Litern pro Sekunde, Stufe 2 schafft 95 Liter pro Sekunde. Der Propeller des wahlweise mit 12 bzw. 24 Volt-Anschluss erhältlichen Ventilators ist durch ein Schutzgitter abgeschirmt; Maße B 18 x H 19 x T 9,5 cm.




Nennspannung	Art-Nr.	Preis
12 V	72 920	104,-
24 V	72 921	104,-

Klammer-Ventilator

2 Eigenschaften dieses Ventilators sind vor allem aus Campersicht besonders attraktiv: Er kann klein zusammengefaltet werden – die Rotorblätter aus Silikon sind abnehmbar – und er kann dank der im schwenkbaren Fuß integrierten Klammer, z. B. zur Befestigung am Zeltgestänge, sehr flexibel befestigt werden. Die 12 Volt Variante erlaubt den Betrieb im Freizeitfahrzeug, für den Einsatz daheim und auf dem Campingplatz ist eine Version mit 230 Volt-Netzstecker erhältlich; Maße ø 32 x H 40 cm.

3

4



Nennspannung	Farbe	Art-Nr.	Preis
3 12 V	blau	72 926	24,10
4 230 V	grün	72 927	16,70



5



5 | Deckenventilator

Faltbarer Deckenventilator mit hohem Luftstrom, der ideal für den Einsatz unter Markisen, in Zelten, Caravans oder auch daheim geeignet ist. Die 5 Rotorblätter des flüsterleisen Ventilators sind abnehmbar, so dass das Gerät bei Nichtgebrauch mit kleinem Packmaß verstaut werden kann. Er ist mit einem Haken zum Aufhängen und einem 3 Meter langen Netzkabel ausgestattet.

Technische Daten:

Spannung 230 Volt, Lüfterleistung 8 Watt, Umdrehungen 272 rpm, ø 55 cm, Packmaße B 13 x H 25 x T 12 cm, Gewicht 420 g.

72 928 20,90

6 | Tischventilator

NEU

Der Ventilator kann um 70° nach oben und unten eingestellt werden. Stufenlos einstellbare Lüftergeschwindigkeit durch Drehen des Knopfes. Die Oszillationsfunktion kann ein- und ausgeschaltet werden. Die eingebaute wiederaufladbare 4000-mAh-Polymerbatterie bietet dem Lüfter max. 9 Stunden Arbeitszeit (abhängig von der Geschwindigkeit). Maße Ventilator ohne Fuß ø 14,5 cm, Maße gesamt B 16,9 x H 23,6 x T 12 cm, Gewicht 406 g.

72 929 42,-



NEU

7

7 | Klammer-Ventilator

Wiederaufladbarer Tischventilator mit Klemme und LED-Beleuchtung. Der Lüfter hat 3 Geschwindigkeitsstufen und ist mit einer einstellbaren LED-Beleuchtung ausgestattet. Der Lüfter kann nicht nur als Tischmodell verwendet werden, sondern mit der Klemme fast überall angebracht werden. Ideal für den Einsatz im Auto, Wohnwagen oder Wohnmobil, aber auch perfekt für zu Hause! Maße Ventilator ohne Fuß ø 14,5 cm, Maße gesamt B 14,3 x H 21,3 x T 11,8 cm, Gewicht 370 g.

72 930 53,-



8



8 | Mini Klimaanlage

Die 12-Volt-Klimaanlage mit Ventilator sorgt unterwegs für angenehme Kühlung. Der Wasserstand im transparenten 0,45-Liter-Tank kann jederzeit kontrolliert werden. Mit einer Tankfüllung kühlt das 2-stufig einstellbare Gebläse mit verstellbaren Lüftungsschlitzen ca. 8 Stunden lang. Ein optimaler Kühleffekt erfolgt durch den Einsatz von Eiszyklindern. Eine Metallplatte und Magnet, Klebepads und Gurt sind im Lieferumfang enthalten; Leistungsaufnahme 1. Stufe 4,3 Watt, 2. Stufe 5,4 Watt; Maße B 19,5 x H 14,5 x T 12,5 cm.

72 917 37,-




9 | Universal-Lüfterset Titan TTC-SC60(B)

Das Universal-Lüfterset ist hervorragend geeignet, um die Luftzirkulation zu verbessern. Ausgestattet ist es mit einem Bedienfeld am Lüfter und einer Fernbedienung. 6 Geschwindigkeitsstufen sind möglich, dazu Timer-Einstellungen. Einfach zu installieren; als Dunstabzug in der Küche, gegen beschlagene Scheiben oder für den Einsatz im Freien. Nennspannung 12 Volt, Nennstrom 0,6 Ampere, Leistungsaufnahme 7,2 Watt, Maße B 42,5 x H 5,6 x T 5,4 cm, Gewicht 1,2 kg.

72 922 114,-

9



NEU

Information

Achtung:

Aus Sicherheitsgründen das Produkt nicht im Bereich des Airbags platzieren!



evapolar



10

10 | Klimagerät EvalIGHT plus

Das bewährte Klimagerät ist mit einem hochwertigen Drehdisplay, einem Wassertank von 1 Liter Inhalt sowie einem auslaufsicheren Wassersystem ausgestattet. Das EvalIGHT plus bildet den natürlichen Kühlungseffekt, der durch Verdunstung entsteht nach und verteilt die angefeuchtete Luft individuell durch den verstellbaren Luftauslass gleichmäßig und leise in einem Kühlbereich von 3 bis 4 m³. Vorteile neben dem Kühlereffekt: zu trockene Raumluft wird befeuchtet und die Luftumwälzung durch das Gerät filtert Staubpartikel aus der Luft. Die Verdunstungskartusche aus Mineralfaser verhindert Ablagerungen im Inneren des Geräts. Eine Tankfüllung von 1 Liter kühlt 6 bis 8 Stunden. Das EvalIGHT plus kann bei 100 – 240 Volt bzw. über 5 Volt per USB betrieben werden; Maße B 18 x H 18,2 x T 18 cm.

Farbe	Art-Nr.	Preis
weiß	72 913	189,-
schwarz	72 914	189,-

Ersatz-Kartusche

72 916 39,-

11 | Klimagerät TotalCool3000

Das TotalCool3000 kann auf 4 Lüfterstufen eingestellt werden und produziert im Betrieb mit Wasser einen um bis zu 45 % abgekühlten Luftstrom. Der Lüfter kühlt auf bis zu 7 Meter Distanz und kann in nahezu jeder Umgebung mit der Möglichkeit der Frischluftzufuhr eingesetzt werden. Das geringe Gewicht, der niedrige Verbrauch und die 3 Betriebsspannungen sind in dieser Leistungsklasse einzigartig und unterstützen und helfen bei großer Hitze. Stromversorgung 12 / 24 / 230 Volt, Leistungsaufnahme 1. Stufe 5 Watt, 2. Stufe 7 Watt, 3. Stufe 11 Watt, 4. Stufe 21 Watt, Maße B 24 x H 21 x T 25 cm, Gewicht 2 kg. **72 934 390,-**

11



12 | Öl-Set

Das TotalCool3000 kann in Verbindung mit diesen ätherischen Ölen verwendet werden. Das 5er-Set beinhaltet die Öle Citronella, Teebaum, Lemon, Eucalyptus und Pfefferminze. Diese sind perfekt, um in Ihrer Umgebung einen angenehmen Duft zu verbreiten. **72 936 32,-**


12



13 | Ersatzfilter

Zer-Pack, falls durch die gebrauchten Filter unangenehme Gerüche im Betrieb entstehen oder die Kühlleistung nachlässt, sollten die Filter gewechselt werden. Empfohlen wird der Austausch nach spätestens 12 Monaten. **72 937 37,-**

13



Belüftungssystem ACC 3100

Belüftungssystem mit Wärmerückgewinnungstechnologie: Die Dachbelüftungsanlage Dometic ACC 3100 sorgt für einen kraftvollen Luftaustausch im Innenraum, selbst wenn alle Fenster und Türen geschlossen sind. Das intelligente Wärmerückgewinnungssystem stellt sicher, dass es auch bei kühlen Außentemperaturen drinnen schön warm bleibt – und im Sommer angenehm kühl. Das heißt, die Anlage sorgt für eine angenehme und gesunde Luftatmosphäre. Im Winter werden die Wärmeverluste der Heizung reduziert und im Sommer wird weniger Energiebedarf für den Kühlbetrieb der Klimaanlage benötigt. Moderne Sensortechnik spürt potenzielle Gesundheitsrisiken auf, wie z. B. schlechte Luft im Schlafbereich. Sobald die programmierten Grenzwerte überschritten werden, macht sich das Belüftungssystem an die Arbeit – so können Sie jederzeit saubere und gesunde Luft atmen. Die integrierte LED-Beleuchtung sorgt für ein gemütliches Ambiente.

Technische Daten:

- Eingangsspannung 12 Volt
 - Leistungsaufnahme 16,5 Watt
 - Energieverbrauch 1,3 Ampère
 - Wirkungsgrad der Wärmerückgewinnung 72 % – 87 %
 - Maße B 53,7 x H 22 x T 55,3 cm
 - Maße Innenrahmen L 51,8 x B 51,8 x H 4,6 cm
 - Einbaumaß 40 x 40 cm
 - Gewicht 7,14 kg
- 89 303 735,-**

kompatibel mit der Dometic Smartphone App

DOMETIC
OUTDOOR





Klimaanlage Polarys Twinair, 230 Volt

Die Polarys Twinair Split-Klimaanlage ist die perfekte Lösung für alle, die an heißen Tagen und Nächten in ihrem Freizeitfahrzeug eine angenehme Kühlung genießen möchten. Die Klimaanlage ist einfach zu installieren und zu bedienen und kann praktisch in jedem Fahrzeug verwendet werden.

Die Polarys Twinair Split-Klimaanlage besteht aus 2 Teilen: einem Kondensator und einem Verdampfer. Der Kondensator befindet sich auf der Außenseite des Fahrzeugs, der Verdampfer auf der Innenseite. Die beiden Geräte sind mit einem Schlauch miteinander verbunden. Die Installation der Klimaanlage ist einfach und kann in wenigen Minuten durchgeführt werden.

Dank moderner Technik ist die Polarys Twinair Split-Klimaanlage sehr effizient und verbraucht nur wenig Strom. Die Polarys Twinair 3 hat eine Kühlleistung von 880 Watt (3000 Btuh), die Polarys Twinair 5 von 1460 Watt (5000 Btuh). Die Klimaanlage hält Räume bis zu 25 / 30 m³ kühl und ist somit für den Einsatz in Freizeitfahrzeugen geeignet.

Die Polarys Twinair Split-Klimaanlage arbeitet mit einem Geräuschpegel von nur 53 dB und ist somit sehr leise. Durch Aktivieren des speziellen Schlafmodus schaltet die Klimaanlage auf die leiseste Stufe.

Merkmale:

- einfache Installation
- leise
- effizient
- kühlt Räume bis zu 25 / 30 m³
- 3 Lüftungsstufen


NEU


Verdampfer

Montage an der Innenseite des Fahrzeugs

Kondensator

Montage an der Außenseite des Fahrzeugs



Ob im Wohnmobil, im Wohnwagen oder im Van, die Polarys Twinair Split-Klimaanlage bietet eine angenehme Raumtemperatur bei jeder Reise.

Technische Daten:	Twinair 3	Twinair 5
Nennspannung	230 V	230 V
Kühlleistung	880 W / 3000 Btuh	1460 W / 5000 Btuh
Maße Kondensator (LxBxH)	45,4 x 17 x 29,8 cm	45,4 x 17 x 29,8 cm
Maße Verdampfer (LxBxH)	45,4 x 20,5 x 30 cm	45,4 x 20,5 x 33 cm
Gewicht	19,5 kg	19,5 kg
Art-Nr.	72 961	72 962
Preis	629,-	715,-



Klimaanlage Plein-Aircon, 12 Volt

Die erste 12 Volt-Klimaanlage für Wohnmobile, die von der Aufbauatterie gespeist wird. Im Vergleich zu Lösungen, die mit 230 Volt betrieben werden, erübrigt sich bei dieser 12-Volt-Anlage die Installation eines Wechselrichters oder eines Stromerzeugers. Durch den Softstart hat die Klimaanlage einen sehr niedrigen Anlaufstrom. Außerdem empfehlen wir die Installation eines Ladboosters (wie z. B. Art.-Nr. 322/498, Katalogseite 557). Die Anlage ist für die Dachinstallation ausgelegt, dabei kühlt und entfeuchtet sie den Innenraum von Wohnmobilen und Kastenwagen mit einer Gesamtlänge von bis zu 6 Metern. So wird der Komfort in Ihrem Urlaub erhöht, die ideale Temperatur während der Fahrt aufrechterhalten und eine optimale Kälteverteilung im Fahrzeug gewährleistet. Ein Timer und die mitgelieferte Fernbedienung erhöhen zusätz-

lich den Bedienkomfort. Optional kann ein Batteriewächter (z. B. Art.-Nr. 322/162, Katalogseite 572) angeschlossen werden.

Technische Daten:

- Nennspannung 12 Volt
- Energieverbrauch 18 Ah (auto) / 48 Ah (max)
- Kühlleistung 1150 Watt
- Kühlmittel R134A
- Maße Luftverteiler L 60 x B 53,3 x H 5 cm
- 2 Luftauslässe (vorne und hinten)
- vierstufiges Gebläse (3 Stufen und Automatik)
- bewegte Luftmenge 350 m³/h
- für Dachstärke 30 – 70 mm
- Ausschnittmaß 40 x 40 cm
- Maße L 80 x B 72 x H 24,6 cm
- Gewicht 28 kg

72 909 2.395,-

ohne Abbildung: Montagerahmen

	Art-Nr.	Preis
Universal	72 907	104,-
Fiat Ducato		
2006/07 – ...	72 908	104,-
VW Crafter / MAN TGE		
Bj. 2017 – ...	72 911	230,-



Dachklimaanlagen Dometic FreshJet FJX4

Frisches Design, überlegene Kühlleistung, optimierter Luftstrom, erstaunlich leiser Betrieb – das sind die herausragenden Merkmale der Klimaanlage-Generation FJX4 von Dometic. Erhältlich in verschiedenen Ausstattungsvarianten: mit einfacher Drehknopf-Bedienung oder mit elektronischem Touch-Bedienpanel und CleanAir Technologie. In den Farben weiß und schwarz.

Dometic FJX4 1500

Der Luftverteiler mit manueller Drehknopf-Bedienung um die Temperatur und den Luftstrom anzupassen ist separat zu bestellen.

Merkmale:

- kühlt den Fahrzeuginnenraum besonders schnell und entfeuchtet die Luft
- angenehm leiser Betrieb für eine ruhige Nacht und erholsamen Schlaf
- Einsteigermodell mit manueller Bedienung – für kleine und mittelgroße Fahrzeuge
- optimierte Luftverteilung – stärkerer Luftstrom und weniger Geräusche
- wiederverwendbarer Staubfilter – zum Reinigen einfach herausnehmbar
- geringes Gewicht
- besonders langlebiges und robustes Design

	Art-Nr.	Preis
FJX4 1500, weiß	73 401	1.435,-
FJX4 1500, schwarz	73 402	1.435,-
Luftverteiler	73 403	219,-



Dometic FJX4 1700 / 2200

2 Modelle stehen zur Auswahl. Der separat zu bestellende Luftverteiler mit Komfort-Fernbedienung und LED-Beleuchtung hat ein elektronisches Touch-Bedienpanel für die komfortable Einstellung von Temperatur und Luftstrom.

Merkmale:

- erstklassige Kühlleistung – der Fahrzeuginnenraum wird in Rekordzeit heruntergekühlt
- geräuschärmer als andere Dachklimaanlagen auf dem Markt
- hervorragende Energieeffizienz – weniger Stromverbrauch
- CleanAir Luftreinigungssystem für frische, saubere Luft im Fahrzeug

kompatibel mit der Dometic Smartphone App

	Art-Nr.	Preis
FJX4 1700, weiß	73 404	2.399,-
FJX4 1700, schwarz	73 405	2.399,-
FJX4 2200, weiß	73 407	2.499,-
FJX4 2200, schwarz	73 408	2.499,-
Luftverteiler	73 409	240,-



Technische Daten:	FJX4 1500	FJX4 1700	FJX4 2200
Empfohlene Fahrzeuglänge	bis 5,5 m	bis 6 m	bis 7 m
Kühlleistung	1500 W / 5118 Btuh	1700 W / 5801 Btuh	2200 W / 7507 Btuh
Wärmeleistung	—	800 W	1000 W
Ausschnittmaß	40 x 40 cm	40 x 40 cm	40 x 40 cm
Dachstärke	25 – 60 mm	25 – 60 mm	25 – 60 mm
Nennspannung	220 – 240 V	220 – 240 V	220 – 240 V
Nennstrom Kühlbetrieb	3,3 A	3,6 A	4,8 A
Nennstrom Heizbetrieb	—	5,2 A	5,2 A
Maße (LxBxH)	75,2x70,2x22,5 cm	75,2x70,2x22,5 cm	75,2x70,2x22,5 cm
Maße Luftverteiler (LxBxH)	57,9x51,8x5,9 cm	57,9x51,8x4,8 cm	57,9x51,8x4,8 cm
Gewicht	25,8 kg	29 kg	30,4 kg

DC-Kit DSP-T 12
Für den Betrieb der Klimaanlagen FJX4 1700 und FJX4 2200 während der Fahrt mittels eines 1800 Watt Sinus-Wechselrichters (Maße B 28,4 x H 11,8 x T 40,5 cm). **72 813 2.435,-**

Klimaanlagen



DOMETIC

OUTDOOR

Dachklimaanlagen Dometic FreshJet FJX7

Durch ihre moderne Kompressor- und Wärmepumpentechnik weist die FJX7 einen geringeren Stromverbrauch auf und sorgt zugleich durch die erstklassige Kühlleistung für das Herunterkühlen im Fahrzeuginnenraum in Rekordzeit. Bei Bedarf verfügt sie außerdem über eine Heizfunktion. Die CleanAir Technik reduziert wirksam Bakterien und Gerüche, damit das Wohnmobil frisch und sauber riecht. Durch die variabel einstellbare Kompressordrehzahl kann die FJX7 besonders leise arbeiten, hält aber dennoch im Ruhemodus die gewünschte Temperatur immer verlässlich ein. Die auffällige LED-Lichtkurve und das aerodynamische Gehäuse geben ihr ein exklusives Design. Die FJX7 ist in 3 Größen für verschiedene Fahrzeug-Dimensionierungen erhältlich. Der Luftverteiler mit Fernbedienung und Touch-Bedienpanel, um die Temperatur und den Luftstrom anzupassen, muss separat bestellt werden.

Merkmale:

- erstklassige Kühlleistung
- Drehzahl geregelter Inverter-Kompressor
- reduzierter Stromverbrauch
- geräuscharmer Betrieb
- optionale Steuerung über die Dometic Smartphone App
- CleanAir Luftreinigungssystem für frische, saubere Luft im Fahrzeug

Dometic FJX7 2200

Diese effizient und leise arbeitende 2200-Watt-Dachklimaanlage besticht durch ihr trendiges Design. Die elegante Dacheinheit mit der exklusiven LED-Lichtleiste fällt sofort ins Auge.



NEU

Drehzahl geregelter Inverter-Kompressor



kompatibel mit der Dometic Smartphone App



	Art-Nr.	Preis
weiß	73 411	2.835,-
schwarz	73 412	2.835,-
Luftverteiler	73 409	240,-



LED Lichtkurve betont die aerodynamische Form der Klimaanlage

Variabel einstellbare Kompressordrehzahl, dadurch besonders leise und effizient




Dometic FJX7 3000

Bei Fahrzeugmodellen bis 8 m Länge mit mehr Innenraumvolumen kommt die FJX7 3000 zum Einsatz. Sie ist mit dem modernen in der Drehzahl regelbaren Kompressor ausgestattet.

	Art-Nr.	Preis
weiß	73 413	3.099,-
schwarz	73 414	3.099,-
Luftverteiler	73 409	240,-

Drehzahl geregelter Inverter-Kompressor

NEU



Dometic FJX7 3500

Über 8 m Fahrzeuglänge kommt das Modell FJX7 3500 zum Einsatz. Der stufenlos regelbare Kompressor bewältigt eine Kühlleistung von 3500 Watt.

	Art-Nr.	Preis
weiß	73 415	3.379,-
schwarz	73 416	3.379,-
Luftverteiler	73 409	240,-

Technische Daten:	FJX7 2200	FJX7 3000	FJX7 3500
Empfohlene Fahrzeuglänge	bis 7 m	bis 8 m	ab 8 m
Kühlleistung	2200 W / 7510 Btuh	3000 W / 10240 Btuh	3500 W / 11950 Btuh
Wärmeleistung	2000 W	2500 W	3000 W
Ausschnittmaß	40 x 40 cm	40 x 40 cm	40 x 40 cm
Dachstärke	25 – 60 mm	25 – 60 mm	25 – 60 mm
Nennspannung	230 V	230 V	230 V
Nennstrom Kühlbetrieb	5,9 A	7,3 A	7,5 A
Nennstrom Heizbetrieb	3,7 A	5,9 A	6,5 A
Maße (LxBxH)	75,2x70,2x22,5 cm	109x70x24 cm	109x70x28,5 cm
Maße Luftverteiler (LxBxH)	57,9x51,8x4,8 cm	57,9x51,8x4,8 cm	57,9x51,8x4,8 cm
Gewicht	29,5 kg	36,8 kg	38,9 kg



DOMETIC

OUTDOOR



Dometic FreshLight 2200

Einzigartige Kombination aus Klimaanlage und Fenster! Für diese innovative Klimaanlage muss kein Dachfenster weichen – ganz im Gegenteil: bei der Dometic FreshLight 2200 wurde das Dachfenster in den Klimaanlagenkorpus integriert. Das Resultat: Wohlfühltemperaturen an Bord vom Caravan oder Reisemobil und weiterhin natürliches Licht von oben. Die kühl-entfeuchtete Luft kann dank des patentierten Verteilersystems nach hinten, nach vorne oder auch in beide Richtungen zugleich gelenkt werden. Das Heizen ist ebenfalls kein Problem, sie ist mit einer energieeffizienten Wärmepumpe ausgestattet. So erweist sie sich beim Kühlen und insbesondere beim Heizen als äußerst leistungstark, kommt aber mit weniger Energie aus als vergleichbare Anlagen. Weitere Pluspunkte sind die benutzerfreundliche Fernbedienung und 2 in die Luftauslasseneinheit integrierte dimmbare LED-Leuchten, die angenehm gedämpftes Licht spenden. Die Dometic FreshLight 2200 ist ausgelegt für Fahrzeuglängen bis zu 7 m, über das optionale 12-Volt-Anschlusspaket DSP-T 12 (Art.-Nr. 72 813) lässt sie sich auch während der Fahrt betreiben.

Technische Daten:

- Kühlleistung 2050 Watt / 7000 Btu/h
- Wärmeleistung 2700 Watt *
- Verbrauch im Kühlbetrieb 950 Watt
- Verbrauch im Heizbetrieb 1200 Watt
- Stromaufnahme im Kühlbetrieb 4,1 Ampère
- Stromaufnahme im Heizbetrieb 5,2 Ampère
- Maße L 110,5 x B 75,8 x H 21 cm
- Gewicht 44,5 kg

72 810 3.210,-

* max. Heizleistung = Wärmepumpenleistung, mit sinkender Außentemperatur nimmt die Heizleistung der Wärmepumpe ab. Es wird der Betrieb bei Außentemperaturen von über +2 °C empfohlen.

+Zubehör

Luftreinigungsset Dometic Breathe 2500

Kompaktes Upgrade-Set für FreshJet-Dachklimaanlagen, das für saubere und gesunde Luft im Fahrzeug sorgt. Durch die moderne Ionisator-Technologie reduziert der Breathe-Luftreiniger wirksam die Konzentration von Staubpartikeln, Bakterien, Schimmelpilzen und unerwünschten Gerüchen. Die Montage ist einfach – das Breathe-System wird per Schraubverbindung an Gebläsen,



Luftleitungen, Übergangskästen oder direkt hinter dem Luftauslassgitter installiert; die Stromzufuhr erfolgt über das Gebläse und der Luftreiniger arbeitet nur wenn das Gebläse läuft. Passend für Dometic FreshJet Klimaanlagen. Bei den neuen Anlagen FJX7 ist der Luftreiniger bereits eingebaut. Maße B 13,85 x H 4,05 x T 9,6 cm, Gewicht 270 g.

72 819 142,-

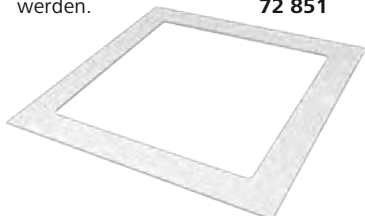


NEU

Adapterrahmen Standard

Sorgt für Ausgleich, wenn die Öffnung das Standardmaß von 40 x 40 cm übersteigt, Ausschnitte bis 43 x 43 cm können hiermit ausgeglichen werden.

72 851 62,-



Adapterrahmen Ducato

Speziell entwickelt für den Einbau von Klimaanlagen auf dem Trapezblechdach des Fiat Ducato Typ X250 und X290. Der Rahmen gleicht die Dachsicken aus, so dass eine optimale, ebene Fläche zur besseren Abdichtung der Klimaanlage geschaffen wird.

72 855 135,-





Domestic FreshWell 3000

Angenehm leise arbeitende Staukastenklimaanlage für Reisemobile und Caravans. Der erzeugte Luftstrom wird über 3 Austrittsöffnungen gleichmäßig verteilt, mit Hilfe von Zubehör können die Öffnungen individuell im Fahrzeug positioniert werden – konzentriert an einer Stelle oder auch in verschiedenen Räumen. Sie wiegt nur 21 kg, ist extrem kompakt gebaut und eignet sich für Fahrzeuge mit einer Länge bis 8 m. Sie verfügt über ein energieeffizientes Wärmepumpensystem zum Kühlen und Heizen. Der Softstart gewährleistet problemlosen Anlauf selbst bei schwacher Absicherung. Über das optionale 12-Volt-Anschlusspaket DSP-T 12 (Art.-Nr. 72 813) lässt sie sich auch während der Fahrt betreiben.

Technische Daten:

- Kühlleistung 2700 Watt / 9200 Btuh
- Wärmeleistung 3000 Watt *
- Verbrauch im Kühlbetrieb 990 Watt
- Verbrauch im Heizbetrieb 1100 Watt
- Stromaufnahme im Kühlbetrieb 4,3 Ampère
- Stromaufnahme im Heizbetrieb 4,8 Ampère
- Maße L 62,8 x B 40 x H 28,6 cm
- Gewicht 21 kg

72 816 2.015,-

* max. Heizleistung = Wärmepumpenleistung, mit sinkender Außentemperatur nimmt die Heizleistung der Wärmepumpe ab. Es wird der Betrieb bei Außentemperaturen von über +2 °C empfohlen.



SOFTstart



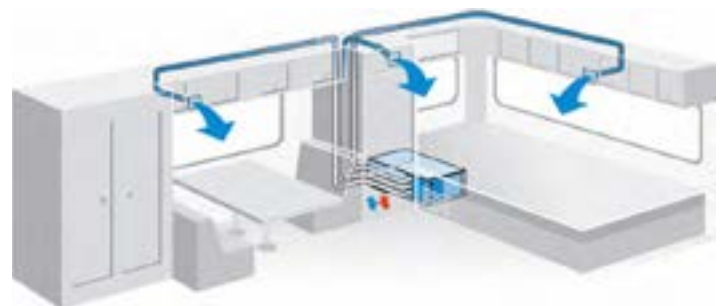
Montagezubehör:

	Art-Nr.	Preis
1 Luftrohr, Rolle mit 10 lfm.	72 817	163,-
2 Bogenstück	72 818	18,90
3 Lufteinlass-Gitter, 2 Stück	72 820	37,-
4 Luftauslass-Gitterset, 3 Stück	72 823	24,20



Zentrale Luftverteilung:

Leistungsstarke und effiziente Luftverteilung.



Rundum-Lösung:

Gleichmäßige Luftverteilung in jeder Fahrzeugzone, ideal für jeden Bedarf.



DC-Kit DSP-T 12

Für den Betrieb der Klimaanlage FreshWell 3000 während der Fahrt mittels eines 1800 Watt Sinus-Wechselrichters (Maße B 28,4 x H 11,8 x T 40,5 cm).

72 813 2.435,-

**NEU****Aventa compact****Truma Aventa compact / Aventa compact plus****Erfrischt souverän – leicht, leise, leistungsstark**

Die Dachklimaanlagen Truma Aventa compact und Aventa compact plus sind so dimensioniert, dass sie auf jedes Fahrzeugdach passen. Zugleich sind sie die leichtesten und leisesten Dachklimaanlagen auf dem Markt. Mit der exzellenten Kühlleistung und dem individuell einstellbaren Luftverteiler sind sie die erste Wahl für alle Freizeitmobile. Temperatur und Gebläsestufe werden an der Fernbedienung eingestellt – optional mit dem Truma iNet X Panel (Art.-Nr. 309/837, siehe Katalogseite 502) und der Truma iNet X App oder mit dem Truma CP plus (Art.-Nr. 309/496, siehe Katalogseite 503) und der Truma iNet App (das Truma CP plus und die Truma iNet App nur in Kombination mit der Truma iNet Box).

Die Truma Combi mit dem Bedienteil Truma CP plus ist in den meisten Fahrzeugen schon vorhanden. Dadurch kann die Aventa compact einfach in das bestehende System integriert werden. Die Klimaautomatik wird wahlweise über das Panel oder die App gesteuert.

Merkmale:

- kompakt: leichteste Dachklimaanlage ihrer Leistungsklasse auf dem Markt
- universell: passt auf alle Freizeitfahrzeuge
- komfortabel: läuft extrem leise
- leistungsstark: kühlt schneller als jede andere Dachklimaanlage ihrer Leistungsklasse
- smart: Klimaanlage und Klimaautomatik bequem per App steuerbar

**– Der Luftverteiler ist separat zu bestellen! –****Aventa compact plus**

	Farbe	Art.-Nr.	Preis
Aventa compact	weiß	72 833	2.279,-
Aventa compact	schwarz	72 830	NEU 2.279,-
Aventa compact plus	weiß	72 836	2.489,-
Aventa compact plus	schwarz	72 831	NEU 2.489,-

Technische Daten:	Aventa compact	Aventa compact plus
Empfohlene Fahrzeuglänge	bis 6 m	bis 7 m
Nennspannung	230 V	230 V
Kühlleistung	1700 W	2200 W
Nennstrom	2,8 A	4,4 A
Ausschnittmaß	40 x 40 cm	40 x 40 cm
Maße (L x B x H)	78,5 x 56 x 26,5 cm	78,5 x 56 x 26,5 cm
Gewicht	27,5 kg	29,5 kg

**Luftverteiler small**

Der besonders kompakte Luftverteiler verfügt über je 2 einzeln verstellbare Luftauslässe vorne und hinten. Abmessungen L 55,6 x B 49,6 x H 4,6 cm.

Farbe	Art.-Nr.	Preis
grau	72 840	240,-
creme	72 841	240,-



Truma Aventa comfort

Die Dachklimaanlage Aventa comfort von Truma zeichnet sich durch Leistungsstärke sowie besonders einfache und schnelle Nachrüstung aus – obwohl besonders sparsam im Verbrauch, wird das Fahrzeug dank hoher Leistung zur Wohlfühlzone. Dafür sorgt an heißen Sommertagen die starke Kälteleistung. In kühlen Übergangsnächten sorgt die energiesparende Wärmepumpenfunktion für angenehme Temperaturen. Gleichzeitig wird die Luft nicht nur entfeuchtet, sondern durch das wabenförmige Luftfiltersystem auch gereinigt. Der integrierte Sleep-Modus reduziert die Drehzahlen der Gebläse während der Nacht, so dass durch die sehr leise Luftverteilung ein besonders ruhiger Betrieb der Klimaanlage erreicht wird. Die einzeln verstellbaren Luftauslässe bieten vielfältige Möglichkeiten die klimatisierte Luft im Fahrzeug zu verteilen. Dabei wird der Luftverteiler dank zweier verschiedener Farbvarianten, seiner besonders flachen Form sowie der integrierten, dimmbaren LED-Ambiente-Beleuchtung zum perfekt an den Wohnraum angepassten Highlight. Die Bedienung erfolgt einfach über die ergonomische und intuitive Infrarot-Fernbedienung mit Uhrzeit und Timer. Die Aventa comfort ist ausgelegt für Fahrzeuge ab 7 m Länge und kann über das Truma iNet X Panel (Art.-Nr. 309/837, siehe Katalogseite 502) und die Truma iNet X App oder über das optionale Bedienteil Truma CP plus (Art.-Nr. 309/496, siehe Katalogseite 503) gesteuert werden.



NEU



Technische Daten:

Empfohlene Fahrzeuglänge ab 7 m, Spannung 230 Volt, Kühlleistung 2400 Watt, Wärmeleistung 1700 Watt, Stromaufnahme im Kühlbetrieb 4,2 Ampère, Stromaufnahme im Heizbetrieb 3,7 Ampère, Ausschnitt Nennmaß 40 x 40 cm, Maße L 100,8 x B 66 x H 24,8 cm, Gewicht 33 kg.

– Der Luftverteiler ist separat zu bestellen! –

Luftverteiler Aventa

Der Luftverteiler verfügt über je 2 einzeln verstellbare Luftauslässe vorne und hinten sowie über LED-Ambiente-Beleuchtung. Abmessungen L 67 x B 52,3 x H 4,6 cm.



	Farbe	Art.-Nr.	Preis
Aventa comfort	weiß	72 837	2.645,-
Aventa comfort	schwarz	72 832	NEU 2.645,-

	Farbe	Art.-Nr.	Preis
	grau	72 838	295,-
	creme	72 839	295,-

+ Zubehör Aventa:

1 | Dachstärkenadapter

Zur Anpassung an Dachstärken von 50 – 110 mm. Höhe 10 mm.


72 842 28,-



2 | Dichtrahmen

Wird empfohlen zur optimalen Abdichtung beim Einbau in einen Dachausschnitt von 40 x 40 cm, beispielsweise bei einem vorhandenen Dachlukausschnitt.

72 844 58,-



3 | Ausgleichsrahmenset


Zur Ergänzung des Dichtrahmens (Art.-Nr. 72 844) für den Einbau in einem Kastenwagen.

72 849 47,-



4 | Ausgleichsband

Selbstklebendes Ausgleichsband für die Luftverteiler Aventa und small. Dient zum Ausgleich von Dachunebenheiten zwischen Luftverteiler und Decke; Ausgleichshöhe bis zu 5 mm, Länge 2,36 m.



5 | Luftfiltersatz Aventa

2-teilig, für Luftverteiler Aventa.

72 843 26,-

6 | Adapter 12 Volt

Zum Anschluss der LED-Ambiente-Beleuchtung des Luftverteilers Aventa comfort an das 12-Volt-Bordnetz.

72 847 24,20

Farbe	Art.-Nr.	Preis
grau	72 845	37,-
creme	72 846	37,-



Truma Saphir

Speziell für den Einsatz im Caravan oder Reisemobil entwickelt, werden die kompakten und leichten Geräte im Inneren des Fahrzeugs montiert. Dadurch verlagert sich der Schwerpunkt nach unten. Mit ihren kompakten Abmessungen passen diese Geräte beispielsweise in jede Standard-Sitzbank eines Caravans oder Reisemobils. In puncto Gewicht erweisen sich die Anlagen der Saphir-Familie besonders durch die spezielle EPP-Gehäuse-technologie als einzigartig leicht und definieren

Maßstäbe für moderne Klimageräte. Die Temperatur wird über eine übersichtliche Infrarot-Fernbedienung eingestellt und vollautomatisch geregelt, mit einem integrierten Timer lässt sich der Betrieb der Anlagen programmieren. Der gekühlte und getrocknete Luftstrom wird über mindestens 3 verstellbare Luftausströmer gleichmäßig im Innenraum verteilt. Durch den serienmäßigen Einsatz von Partikelfiltern eignen sich die Saphir-Anlagen auch für Allergiker, da die Luft gleichzeitig gereinigt wird.



Saphir compact

Die Saphir compact ist die kleinste und leichteste Klimaanlage innerhalb der Produktfamilie. Mit einer Kühlleistung von 1800 Watt ist sie für kleine und mittlere Caravans oder Reisemobile ausgelegt. Mit ihrer geringen Stromaufnahme von 2,8 Ampère ist sie auch auf niedrig abgesicherten Campingplätzen problemlos nutzbar. Für besonderen Komfort während der Nacht sorgt der integrierte Sleep-Modus, bei dem die Drehzahlen der Gebläse (Verflüssiger- und Verdampfergebläse) derart reduziert werden, so dass ein besonders ruhiger Betrieb der Klimaanlage erreicht wird. Maße L 56 x B 40 x H 29 cm, Gewicht 20 kg. Ab Seriennummer 23091001 kann sie über das Truma iNet X Panel (Art.-Nr. 309/837, siehe Katalogseite 502) und die Truma iNet X App oder über das Bedienteil Truma CP plus (Art.-Nr. 309/496, siehe Katalogseite 503) gesteuert werden.

72 860 1.835,-



Saphir comfort RC

Die Saphir comfort RC bietet durch ihren reversiblen Kältekreis auch eine integrierte Wärmepumpenfunktion – sie kühlt besonders kraftvoll mit 2400 Watt (Stromaufnahme 4,2 Ampère) und heizt im Wärmepumpen-Modus mit bis zu 1700 Watt (Stromaufnahme 3,7 Ampère). Maße L 62,8 x B 40 x H 29 cm, Gewicht 23,5 kg. Die Saphir comfort RC kann ab Seriennummer (KA24RC)-29033001 über das Truma iNet X Panel (Art.-Nr. 309/837, siehe Katalogseite 502) und die Truma iNet X App oder über das Bedienteil Truma CP plus (Art.-Nr. 309/496, siehe Katalogseite 503) gesteuert werden.

72 865 2.099,-



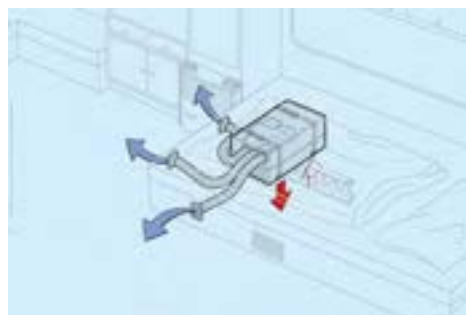


Montagezubehör

Ein individueller Einbau der Klimaanlage ist durch das vielfältige Zubehör leicht zu realisieren. 3 Rohranschlüsse am Gerät ermöglichen eine individuelle Verlegung der Kaltluftrohre im Raum, flexibel einstellbare Luftdüsen geben die Kaltluft dort ab, wo sie gewünscht wird.

	Art-Nr.	Preis
1 Flexible Raumlufansaugung, Länge 2 m	72 901	247,-
Flexible Raumlufansaugung, Länge 3 m	72 902	340,-
2 Ersatz-Partikelfilter	72 900	26,-
3 Ersatz-Flusenfilter	72 904	30,-
4 Umluftansauggitter eckig	72 880	32,-
5 Umluftansauggitter rund	72 881	20,50
6 Kaltluftrohr KR 65, Rolle mit 15 lfm.	72 882	299,-
7 Dükerbogen BGI	72 893	12,50
8 Schalldämpfer	72 876	72,-
9 Schelle ÜS	72 883	1,90
10 Schneckengewindeschelle	72 884	20,50
11 Kaltluftkanal	72 885	247,-
12 Anschlussstutzen AZ *	72 886	20,50
13 Bogen BGC	72 887	16,80
14 Bogen BG	72 888	16,10
15 Endstückmutter EM	72 891	3,90
16 Endstück EN, schwarz	72 889	5,20
17 Endstück EN, beige	72 890	5,20
18 Endstück EN-O	72 872	3,90
19 Lamelleneinsatz LA für Endstück EN-O, grau	72 874	3,20
20 Lamelleneinsatz LA für Endstück EN-O, beige	72 877	3,20
21 Schwenkdüse SCW 2, schwarz	72 894	27,-
22 Schwenkdüse SCW 2, beige	72 895	27,-
23 Rechtecklüfter RL	72 896	34,-
24 Anschlussstück ANH für Rechtecklüfter RL	72 897	4,40
25 T-Stück TS	72 898	5,20
26 Y-Stück	72 899	9,40
27 Verlängerungskabel 3 m für IR-Empfänger	72 906	63,-

* für den Anschluss des Kaltluftrohrs KR 65 am Kaltluftkanal



Saphir Easy-Set

Enthält alles, was für den Basis-Einbau benötigt wird: 3 m Kaltluftrohr KR 65, 3 Endstückmutter EM, 3 Endstücke EN-O und 3 Lamelleneinsätze LA.

72 868 79,-



MULTIMEDIA

Sat-Vollautomaten	779 – 803
Manuelle Sat-Anlagen	804 – 808
Sat-Stativ	809
Kabel, Montagezubehör	810 – 811
Receiver	812
Sat-Finder, Sat-Messgeräte	812
DVB-T/T2-Antennen	813
Routerkits	779 – 781, 789, 814 – 822
Fernseher	783, 785, 787 – 789, 794, 795, 823 – 831
Soundbars	825, 827, 829, 830
Soundsysteme	827, 850 – 851
TV-Halter	831 – 835
Moniceiver	836 – 837, 844
Navigationssysteme	837 – 840, 842 – 843, 846 – 847
Kameras	840 – 841, 844 – 845, 847, 852 – 857
Autoradios	848
Einbauszubehör	848 – 849
Rückfahrvideo-systeme	854 – 857





CRYSTOP

EasySat

Eine Sat-Anlage, deren Name Programm ist. Mit der EasySat beginnt das Fernsehvergnügen buchstäblich mit einem Knopfdruck. Dabei muss die Anlage über das Ein-Knopf-Bedienteil lediglich eingeschaltet werden, schon richtet sie sich vollautomatisch, schnell und zuverlässig auf den ab Werk vorprogrammierten Satelliten aus. Da die EasySat receiverunabhängig arbeitet, kann jeder beliebige Digital- oder HDTV-Receiver angeschlossen werden. Der 45 cm Offset-Spiegel bietet hervorragenden Empfang nahezu in ganz Europa. Neben der besonders einfachen Bedienung zeichnet sich die EasySat auch durch ihre kompakte Bauweise und ihre damit auf ein Minimum reduzierten Abmessungen und ihr Gewicht aus.

Leistungsmerkmale:

- mikroprozessorgesteuertes Suchverfahren
- vollautomatische Ausrichtung ohne Justierung und Positionsangaben
- selbständiges Einfahren der Antenne beim Starten des Motors
- robuste Außeneinheit aus nichtrostenden Materialien (Aluminium, V2A)
- 2-facher elektronischer Überlastschutz
- 12-Volt-Betrieb
- kein Stromverbrauch im ausgeschalteten Zustand
- problemlose Montage
- Universal-LNB mit 0,3 dB Rauschmaß
- 2 Jahre Funktionsgarantie des Herstellers
- Aufbauhöhe 15,5 cm
- Gewicht 6,5 kg

weiß
schwarz

72 455 1.520,-
72 464 1.540,-



Empfangsbereich EasySat
● Astra 1 digital



EasySat inklusive Montageplatte für Kastenwagen

weiß 72 477 1.560,-
schwarz 72 479 1.575,-



Sockelform: Wohnmobil



Farbe: weiß



Kastenwagen



schwarz



Option Router Set WebBooster

Das Dachmodul des Router sets (siehe Seite 822) fungiert gleichzeitig als Dachdurchführung für alle Sat-Anlagen von Crystop. Es muss nur ein Loch in das Fahrzeugdach gebohrt werden.

Bei Bestellung zusammen mit der Sat-Anlage immer Sockelform und gewünschte Farbe (schwarz oder weiß) mit angeben.

72 472 1.365,-

Information

Weitere Informationen zum Router Set WebBooster finden Sie auf Katalogseite 822.

NEU



CRYSTOP



AutoSat Light S Digital

Einschalten und sich zurücklehnen – die bewusst einfach gehaltene selbst-erklärende Bedienung der AutoSat Light S Digital über nur 3 Tasten am externen Bedienteil stellt alle notwendigen Funktionen receiverunabhängig zur Verfügung. Noch anwenderfreundlicher ist die Variante mit Ein-Knopf-Bedienung, die sich nach dem Einschalten selbst ausrichtet. Die AutoSat Light S Digital bietet mit ihrem 65 cm Offset-Spiegel innerhalb Westeuropas optimalen Empfang. Zudem macht sie mit einer Aufbauhöhe von nur 15 cm und einem Gewicht von 11 kg ihrem Namen alle Ehre. Folgende Satelliten können per Taste abgerufen werden: Astra 1, Astra 2, Astra 3, Astra 4, Eutelsat 5, Hotbird, Thor. Die Box kann flexibel montiert werden; Maße B 20 x H 5 x T 16 cm.

Leistungsmerkmale:

- mikroprozessorgesteuertes Suchverfahren
- vollautomatische Ausrichtung ohne Justierung und Positionsangaben in typisch 60 – 90 Sekunden
- selbständiges Einfahren der Antenne beim Starten des Motors
- robuste Außeneinheit aus nichtrostenden Materialien (Aluminium, V2A)
- 2-facher elektronischer Überlastschutz
- 12-Volt-Betrieb
- kein Stromverbrauch im ausgeschalteten Zustand
- problemlose Montage
- Universal-LNB mit 0,3 dB Rauschmaß
- 5 Jahre Funktionsgarantie des Herstellers



Empfangsbereiche AutoSat Light S
● Hotbird
● Astra 1 digital



	Farbe	Art-Nr.	Preis
AutoSat Light S Digital Single	weiß	72 449	1.940,-
AutoSat Light S Digital Single	schwarz	72 470	1.995,-
AutoSat Light S Digital Twin	weiß	72 456	2.149,-

AutoSat Light S Digital Single mit Ein-Knopf-Bedienteil

Einmal über das Ein-Knopf-Bedienteil eingeschaltet, richtet sich die Anlage automatisch auf den vorprogrammierten Satelliten aus.

weiß	72 444	1.889,-
schwarz	72 445	1.940,-



Satellitenanlagen



Sockelform: Wohnmobil




Kastenwagen

Farbe: weiß




schwarz

Option Router set WebBooster

Das Dachmodul des Router sets (siehe Seite 822) fungiert gleichzeitig als Dachdurchführung für alle Sat-Anlagen von Crystop. Es muss nur ein Loch in das Fahrzeugdach gebohrt werden.

Bei Bestellung zusammen mit der Sat-Anlage immer Sockelform und gewünschte Farbe (schwarz oder weiß) mit angeben.

72 472 1.365,-

Information

Weitere Informationen zum Router set WebBooster finden Sie auf Katalogseite 822.

NEU



AutoSat 2

Die AutoSat 2 Control ist eine receiverunabhängige Lösung, ausgestattet mit einer separaten Controlbox zur digitalen Suche des gewünschten Satelliten. Sie ist immer die richtige Wahl, zukunftsicher, kompatibel und jederzeit aufrüstbar – Technik vom Feinsten und alles, was man erwarten kann.

Leistungsmerkmale:

- einfachste Bedienung
- direktes Ansteuern der letzten Satellitenposition
- moderner 32 bit Prozessor und Smooth Motion Technologie
- vollautomatische Ausrichtung in typisch 30 – 90 Sekunden
- hohe Suchgeschwindigkeit (50° / Sekunde)
- automatisches Einfahren bei Fahrzeugstart
- hochwertige Verarbeitung und nichtrostende Materialien (Aluminium, V2A)
- robuste, zuverlässige Mechanik (Lager, Antrieb, Getriebe)
- hohe Kompatibilität, da Mechanik und Elektronik aus einer Fertigung
- 2-facher elektronischer Motorüberlastschutz
- kein Stromverbrauch im ausgeschalteten Zustand
- optional mit 10 m Kabellänge erhältlich
- optional mit App-Steuerung
- problemlose Montage
- 5 Jahre Funktionsgarantie des Herstellers

Bauhöhe und Gewicht:

- AutoSat 2S 85: 20 cm / 19 kg
- AutoSat 2F: 20 cm / 18 kg

Platzbedarf:

- AutoSat 2S 85: L 105 x B 90 cm
- AutoSat 2F: L 75 x B 75 cm

Lieferumfang:

Motorgesteuerte 12-Volt-Außeneinheit, komplett mit Antennenspiegel und rauscharem Universal-LNB mit Rauschmaß 0,3 dB typ. (AutoSat 2S 85) bzw. 0,6 dB typ. (AutoSat 2F). Controlbox, externes Bedienteil (Länge Anschlusskabel 2 m), Montagematerial, Anleitungen, alle Anschlusskabel (Steuerkabel 6 m)

Controlbox und Bedienteil

Über das kabelgebundene Bedienteil lassen sich alle Funktionen der Controlbox bedienen. Beide Komponenten können flexibel montiert werden. Abmessungen Controlbox B 20 x H 5 x T 16 cm.

CRYSTOP



AutoSat 2S Control

Mit dem 85 cm großen Offsetspiegel hat man über die Grenzen Europas hinaus Empfang. Die Twin-Variante ist auch mit GPS und Skew Motion zur automatischen Korrektur des Feststellungswinkels des LNBs zum Satelliten lieferbar.

	Art-Nr.	Preis
AutoSat 2S 85 Control	72 452	2.309,-
AutoSat 2S 85 Control Twin	72 465	2.519,-
AutoSat 2S 85 Control Skew GPS Twin	72 468	2.939,-



Empfangsbereiche

Astra

- Autosat 2F
- Autosat 2S 85

AutoSat 2F Control

Die Flachantenne mit 54 x 54 cm ist die optimale Lösung für Platzprobleme auf dem Dach. Bei Bedarf kann sie später einfach auf den 85 cm Offsetspiegel umgerüstet werden; auch als Twin-Anlage erhältlich.

AutoSat 2F Control	72 453	2.309,-
AutoSat 2F Control Twin	72 467	2.519,-

Option Router Set WebBooster

Das Dachmodul des Router sets (siehe Seite 822) fungiert gleichzeitig als Dachdurchführung für alle Sat-Anlagen von Crystop. Es muss nur ein Loch in das Fahrzeugdach gebohrt werden.

Bei Bestellung zusammen mit der Sat-Anlage immer Sockelform und gewünschte Farbe (schwarz oder weiß) mit angeben.

72 472 1.365,-

Information

Weitere Informationen zum Router set WebBooster finden Sie auf Katalogseite 822.

NEU



Sockelform:
Wohnmobil



Farbe:
weiß



Kastenwagen



schwarz





tenHaaft®

Innovative Mobile Technology

Oyster® V

Es sind gleich mehrere bahnbrechende Innovationen, welche die Oyster® V auszeichnen. Ein neues Kapitel in der Geschichte mobiler Antennen-Technologie wird aufgeschlagen. Gehen Sie auf Empfang!



NEU



Key-Features:

- Ein-Kabel-Technik
- APP Bedienung
- automatische Updates via APP
- GPS, 3D-Kompass, Neigungssensor für vollautomatische Ausrichtung und Satellitenfindung
- 85 cm Antennenspiegel für Reichweite pur
- Verarbeitung von hochwertigen und robusten Materialien
- solide, sichere und witterungsstabile Konstruktion
- Drehkopftechnik
- automatischer Satellitenwechsel bei Programmwechsel
- selbstständiges Einfahren bei Fahrzeugstart (Klemme 15 muss angeschlossen sein)
- 3 Jahre Hersteller-Garantie und zuverlässiger Service
- Typgenehmigungszeichen (E1) 10R - 068566

Lieferumfang:

- motorgesteuerte 12 / 24-Volt-Außeneinheit komplett mit Antennenspiegel ø 85 cm und rauscharem LNB
- Montagematerial, Anleitung und Anschlusskabel
- Quad-LNB auf Anfrage

Technische Änderungen vorbehalten!



Nur ca. 17 cm

Nicht suchen – finden!

GPS bestimmt den Standort, der 3D-Kompass stellt fest, in welche Richtung das Fahrzeug (und damit die Antenne) zeigt, der Neigungssensor identifiziert eine evtl. Schiefelage des Fahrzeugs und gleicht diese aus.

Das System richtet sich zielgerecht auf den Satelliten aus.

GPS, 3D-Kompass und Neigungssensor, diese Kombination ist entscheidend.



Intelligente Drehkopftechnik: Nur der Kopf dreht, der Antennenkörper ist fixiert.

Vorteile:

- reduzierter Stromverbrauch
- weniger Platzbedarf
- geringere mechanische Belastung



Empfangsreichweite Oyster® V

- Astra 1
- Hotbird

Einige Programme haben eine geringere Reichweite. Für die tatsächlichen Reichweiten sind ausschließlich die jeweiligen Satellitenbetreiber verantwortlich.



App Bedienung inklusive

Bedienen lässt sich die Oyster® V auch bequem via tenHaaft® App, womit sich auch Updates kinderleicht aufspielen lassen und Ihre Anlage somit jederzeit auf dem neuesten Softwarestand ist!

Geeignet für Android und iOS.



Es gibt zwei Bedienvarianten



VISION

Die Vision Variante eignet sich für Kunden, die bereits einen Receiver bzw. ein TV-Gerät mit integriertem Receiver haben. Die Bedienung der Satellitenanlage erfolgt über ein angeschlossenes Bedienteil.



Oyster® V Vision

LNB	Farbe	Art-Nr.	Preis
Single	weiß	71 215	2.599,-
Single Skew	weiß	71 216	2.895,-
Twin	weiß	71 217	2.770,-
Twin Skew	weiß	71 218	3.065,-
Single	anthrazit	71 271	2.599,-
Single Skew	anthrazit	71 273	2.895,-
Twin	anthrazit	71 274	2.770,-
Twin Skew	anthrazit	71 275	3.065,-

PREMIUM

Wünschen Sie eine Komplettausstattung aus einer Hand, sind Sie mit der Premium-Variante bestens beraten. Dieses erstklassige System ermöglicht Ihnen, alle Geräte mit nur einer Fernbedienung einfach und komfortabel zu steuern.



Oyster® V Base

LNB	Farbe	Art-Nr.	Preis
Single	weiß	71 255	2.599,-
Single Skew	weiß	71 257	2.895,-
Twin	weiß	71 256	2.770,-
Twin Skew	weiß	71 258	3.065,-
Single	anthrazit	71 276	2.599,-
Single Skew	anthrazit	71 277	2.895,-
Twin	anthrazit	71 278	2.770,-
Twin Skew	anthrazit	71 279	3.065,-

Das System besteht aus einer Außeneinheit (Base) sowie einem separat zu bestellenden Oyster® Smart TV. Ausführliche Informationen zu den Fernsehgeräten, wie z. B. die Energieeffizienz-Klassen, finden Sie auf Seite 830.



Oyster® SMART TV

Smart TV	Art-Nr.	Preis
Oyster 19,5"	70 201	565,-
Oyster 21,5"	70 202	629,-
Oyster 24"	70 203	680,-
Oyster 27"	70 204	785,-
Oyster 32"	70 209	839,-
Oyster 39"	70 210	1.049,-

Optional:

Skew: Automatische Positionierung des LNB zur Reichweitenoptimierung in südwestlichen- und südöstlichen Urlaubsregionen in Europa.

Twin: Eine komfortable Mehrteilnehmer-Ausstattung für 2 TV-Geräte.



Spannungswandler

Eingang 230 Volt, Ausgang 12 Volt / 10 Ah für die Montage im Wohnwagen.

72 425 177,-



tenHaaft
Innovative Mobile Technology



Oyster®

Die Oyster® – der Klassiker! Mit dieser Antenne genießen Sie TV- und Radioempfang in Europa, Nordafrika und dem Nahen Osten. Reichweitenstärke und brillante Bildschärfe in Verbindung mit digitaler Satellitenfindung ermöglichen auch auf den Kanarischen Inseln oder in Griechenland optimalen Empfang zahlreicher deutscher Programme.

Key-Features:

- APP Bedienung
- automatische Updates via APP
- 65 oder 85 cm Antennenspiegel für Reichweite pur
- vollautomatische Ausrichtung und Satellitenfindung
- Verarbeitung von hochwertigen und robusten Materialien
- solide, sichere und witterungsstabile Konstruktion
- Drehkopftechnik
- LEM-Technik: Antenne sucht im zuletzt eingestellten Neigungswinkel (Suchzeitverkürzung)
- automatischer Satellitenwechsel bei Programmwechsel
- selbstständiges Einfahren bei Fahrzeugstart (Klemme 15 muss angeschlossen sein)
- 3 Jahre Hersteller-Garantie und zuverlässiger Service
- Typgenehmigungszeichen **E1** 10R - 068881

Lieferumfang:

- motorgesteuerte 12 / 24-Volt-Außeneinheit,
- komplett mit Antennenspiegel und rauscharmen LNB
- Montagematerial, Anleitung und Anschlusskabel
- Quad-LNB auf Anfrage

Technische Änderungen vorbehalten!

Empfangsreichweite Oyster® 65 **Empfangsreichweite Oyster® 85**
Einige Programme haben eine geringere Reichweite. Für die tatsächlichen Reichweiten sind ausschließlich die jeweiligen Satellitenbetreiber verantwortlich.



Nur ca. 22 cm

Intelligente Drehkopftechnik: Nur der Kopf dreht, der Antennenkörper ist fixiert.



Vorteile:

- reduzierter Stromverbrauch
- weniger Platzbedarf
- geringere mechanische Belastung

Es gibt zwei Bedienvarianten

VISION

Die Vision Variante eignet sich für Kunden, die bereits einen Receiver bzw. ein TV-Gerät mit integriertem Receiver haben. Die Bedienung der Satellitenanlage erfolgt über ein angeschlossenes Bedienteil.



Oyster® Vision

Spiegelgröße	LNB	Art-Nr.	Preis
65 cm	Single	72 433	2.035,-
65 cm	Single Skew	72 420	2.299,-
65 cm	Twin	72 423	2.195,-
65 cm	Twin Skew	72 426	2.499,-
85 cm	Single	72 434	2.140,-
85 cm	Single Skew	72 431	2.430,-
85 cm	Twin	72 424	2.310,-
85 cm	Twin Skew	72 441	2.599,-

PREMIUM

Wünschen Sie eine Komplettausstattung aus einer Hand, sind Sie mit der Premium-Variante bestens beraten. Dieses erstklassige System ermöglicht Ihnen alle Geräte mit nur einer Fernbedienung einfach und komfortabel zu steuern.

Oyster® Base

Spiegelgröße	LNB	Art-Nr.	Preis
65 cm	Single	71 261	2.035,-
65 cm	Single Skew	71 263	2.299,-
65 cm	Twin	71 262	2.195,-
65 cm	Twin Skew	71 264	2.499,-
85 cm	Single	71 265	2.140,-
85 cm	Single Skew	71 267	2.430,-
85 cm	Twin	71 266	2.310,-
85 cm	Twin Skew	71 268	2.599,-

Das System besteht aus einer Außeneinheit (Base) sowie einem separat zu bestellenden Oyster® Smart TV. Ausführliche Informationen zu den Fernsehgeräten, wie z. B. die Energieeffizienz-Klassen, finden Sie auf Seite 830.

Oyster SMART TV

Smart TV	Art-Nr.	Preis
Oyster 19,5"	70 201	565,-
Oyster 21,5"	70 202	629,-
Oyster 24"	70 203	680,-
Oyster 27"	70 204	785,-
Oyster 32"	70 209	839,-
Oyster 39"	70 210	1.049,-



JUBILÄUMSAUSGABE! Oyster[®] 70

Chic im Design – modern in Anthrazit – funktional mit APP-Steuerung - das sind die Merkmale der Jubiläums-Antenne aus dem Hause ten Haaft. Zum 30-jährigen Firmenjubiläum überrascht ten Haaft mit dieser Anlage. Sie ist wie alle anderen Oyster Anlagen einfach zu bedienen, auch per APP, arbeitet zuverlässig und vollautomatisch, und sorgt für einen komfortablen Radio- und Fernseh-Empfang auf Reisen.



Key-Features:

- Ein-Kabel-Technik
- APP Bedienung
- automatische Updates via APP
- vollautomatische Ausrichtung und Satellitenfindung
- Verarbeitung von hochwertigen und robusten Materialien
- solide, sichere und witterungsstabile Konstruktion
- Drehkopftechnik
- LEM-Technik: Antenne sucht im zuletzt eingestellten Neigungswinkel (Suchzeitverkürzung)
- automatischer Satellitenwechsel bei Programmwechsel
- selbstständiges Einfahren bei Fahrzeugstart (Klemme 15 muss angeschlossen sein)
- 3 Jahre Hersteller-Garantie und zuverlässiger Service
- Typgenehmigungszeichen (E1) 10R - 068566

Lieferumfang:

- motorgesteuerte 12 / 24-Volt-Außeneinheit, komplett mit Antennenspiegel und rauscharmen LNB
- Montagematerial, Anleitung und Anschlusskabel

Technische Änderungen vorbehalten!

Intelligente Drehkopftechnik: Nur der Kopf dreht, der Antennenkörper ist fixiert.

Vorteile:

- reduzierter Stromverbrauch
- weniger Platzbedarf
- geringere mechanische Belastung



Es gibt zwei Bedienvarianten



VISION

Die Vision Variante eignet sich für Kunden, die bereits einen Receiver bzw. ein TV-Gerät mit integriertem Receiver haben. Die Bedienung der Satellitenanlage erfolgt über ein angeschlossenes Bedienteil.



Oyster[®] 70 Vision

LNB	Art-Nr.	Preis
Single	71 301	1.880,-
Twin	71 303	2.040,-

PREMIUM

Wünschen Sie eine Komplettausstattung aus einer Hand, sind Sie mit der Premium-Variante bestens beraten. Dieses erstklassige System ermöglicht Ihnen alle Geräte mit nur einer Fernbedienung einfach und komfortabel zu steuern.

Oyster[®] 70 Base

LNB	Art-Nr.	Preis
Single	71 306	1.880,-
Twin	71 308	2.040,-

Empfangsreichweite Oyster[®] 70

- Astra 1
- Hotbird

Einige Programme haben eine geringere Reichweite. Für die tatsächlichen Reichweiten sind ausschließlich die jeweiligen Satellitenbetreiber verantwortlich.



Das System besteht aus einer Außeneinheit (Base) sowie einem separat zu bestellenden Oyster[®] Smart TV. Ausführliche Informationen zu den Fernsehgeräten, wie z. B. die Energieeffizienz-Klassen, finden Sie auf Seite 830.

Oyster[®] SMART TV

Smart TV	Art-Nr.	Preis
Oyster 19,5"	70 201	565,-
Oyster 21,5"	70 202	629,-
Oyster 24"	70 203	680,-
Oyster 27"	70 204	785,-
Oyster 32"	70 209	839,-
Oyster 39"	70 210	1.049,-



Spannungswandler

Eingang 230 Volt, Ausgang 12 Volt / 10 Ah, für die Montage im Wohnwagen.

72 425 177,-



Cytrac[®] DX

Das Herzstück der Cytrac[®] DX besteht aus 1.016 gekoppelten Einzelantennen, die wabenförmig angeordnet sind. Die Signalakkumulation erfolgt unter Anwendung modernster mathematischer Rechenmethoden und sorgt damit für eine gigantische Empfangsreichweite.

Key-Features:

- Ein-Kabel-Technik
- APP Bedienung
- automatische Updates via APP
- patentierte Empfangstechnologie für gigantische Reichweite
- platzsparende Montage auf nahezu jedem Fahrzeugdach
- extrem niedrige Aufbauhöhe
- vollautomatische Ausrichtung und Satellitenfindung
- Verarbeitung von hochwertigen und robusten Materialien
- solide, sichere und witterungsstabile Konstruktion
- LEM-Technik: Antenne sucht im zuletzt eingestellten Neigungswinkel (Suchzeitverkürzung)
- automatischer Satellitenwechsel bei Programmwechsel
- selbstständiges Einfahren bei Fahrzeugstart (Klemme 15 muss angeschlossen sein)
- 3 Jahre Hersteller-Garantie und zuverlässiger Service
- Typgenehmigungszeichen **(E1)** 10R - 068566

Lieferumfang:

- Motorgesteuerte 12 / 24-Volt-Außeneinheit, komplett mit Flachantenne und rauscharmen LNB
- Montagematerial, Anleitung und Anschlusskabel

Technische Änderungen vorbehalten!



Nur ca. 14 cm



Optional:

Twin-LNB: Eine komfortable Mehrteilnehmer-Ausstattung für 2 TV-Geräte.



App Bedienung inklusive

Bedienen lässt sich die Cytrac[®] DX bequem via ten Haaft[®] App, womit sich auch Updates kinderleicht aufspielen lassen und Ihre Anlage somit jederzeit auf dem neuesten Softwarestand ist!

Geeignet für Android und iOS.

Empfangsreichweite Cytrac[®] DX

- Astra 1
- Hotbird

Einige Programme haben eine geringere Reichweite. Für die tatsächlichen Reichweiten sind ausschließlich die jeweiligen Satellitenbetreiber verantwortlich.





Es gibt zwei Bedienvarianten



VISION

Die Vision Variante eignet sich für Kunden, die bereits einen Receiver bzw. ein TV-Gerät mit integriertem Receiver haben. Die Bedienung der Satellitenanlage erfolgt über ein angeschlossenes Bedienteil.



Cytrac[®]DX Vision

LNB	Art-Nr.	Preis
Single	71 320	2.299,-
Twin	71 321	2.499,-

PREMIUM

Wünschen Sie eine Komplettausstattung aus einer Hand, sind Sie mit der Premium-Variante bestens beraten. Dieses erstklassige System ermöglicht Ihnen alle Geräte mit nur einer Fernbedienung einfach und komfortabel zu steuern.



Cytrac[®]DX Base

LNB	Art-Nr.	Preis
Single	71 324	2.299,-
Twin	71 325	2.499,-

Das System besteht aus einer Außeneinheit (Base) sowie einem separat zu bestellenden Oyster[®] Smart TV. Ausführliche Informationen zu den Fernsehgeräten, wie z. B. die Energieeffizienz-Klassen, finden Sie auf Seite 830.



Oyster[®] SMART TV

Smart TV	Art-Nr.	Preis
Oyster 19,5"	70 201	565,-
Oyster 21,5"	70 202	629,-
Oyster 24"	70 203	680,-
Oyster 27"	70 204	785,-
Oyster 32"	70 209	839,-
Oyster 39"	70 210	1.049,-

So klein und doch so groß!

Die Cytrac[®]DX ist ten Hafts patentierter Reichweitengigant.

- 1016 gekoppelte Einzelantennen, wabenförmig angeordnet, sind das Herzstück dieser Anlage
- klein und kompakt - für die platzsparende Montage auf dem Dach
- patentierte Empfangstechnologie

Patentnummer: EP 2359434



Spannungswandler

Eingang 230 Volt, Ausgang 12 Volt / 10 Ah, für die Montage im Wohnwagen.

72 425 177,-



tenHaaft
Innovative Mobile Technology



CARO⁺



MADE IN GERMANY



Nur ca. 14 cm

Mit 14 Zentimetern Aufbauhöhe ist die Flachantenne CARO⁺ von ten Haaft unschlagbar kompakt und flach und verbirgt in ihrem Innenleben eine anspruchsvolle Technologie, die durch eine robuste Außeneinheit geschützt wird.

Key-Features:

- Ein-Kabel-Technik
- APP Bedienung
- automatische Updates via APP
- Reichweite pur
- platzsparende Montage auf nahezu jedem Fahrzeugdach
- extrem niedrige Aufbauhöhe
- vollautomatische Ausrichtung und Satellitenfindung
- Verarbeitung von hochwertigen und robusten Materialien
- solide, sichere und witterungsstabile Konstruktion
- LEM-Technik: Antenne sucht im zuletzt eingestellten Neigungswinkel (Suchzeitverkürzung)
- automatischer Satellitenwechsel bei Programmwechsel
- selbstständiges Einfahren bei Fahrzeugstart (Klemme 15 muss angeschlossen sein)
- 3 Jahre Hersteller-Garantie und zuverlässiger Service
- Typgenehmigungszeichen **(E1) 10R - 068566**

Lieferumfang:

- Motorgesteuerte 12 / 24-Volt-Außeneinheit, komplett mit Flachantenne und rauscharmen LNB
- Montagematerial, Anleitung und Anschlusskabel

Technische Änderungen vorbehalten!



App Bedienung inklusive

Bedienen lässt sich die CARO⁺ jetzt auch bequem via ten Haaft[®] App, womit sich auch Updates kinderleicht aufspielen lassen und Ihre Anlage somit jederzeit auf dem neuesten Softwarestand ist!

Geeignet für Android und iOS.

Es gibt zwei Bedienvarianten

VISION

PREMIUM

Die Vision Variante eignet sich für Kunden, die bereits einen Receiver bzw. ein TV-Gerät mit integriertem Receiver haben. Die Bedienung der Satellitenanlage erfolgt über ein angeschlossenes Bedienteil.



CARO⁺ Vision

LNB	Art-Nr.	Preis
Single	72 430	2.015,-

Wünschen Sie eine Komplettausstattung aus einer Hand, sind Sie mit der Premium-Variante bestens beraten. Dieses erstklassige System ermöglicht Ihnen alle Geräte mit nur einer Fernbedienung einfach und komfortabel zu steuern.

CARO⁺ Base

LNB	Art-Nr.	Preis
Single	71 329	2.015,-

Das System besteht aus einer Außeneinheit (Base) sowie einem separat zu bestellenden Oyster[®] Smart TV. Ausführliche Informationen zu den Fernsehgeräten, wie z. B. die Energieeffizienz-Klassen, finden Sie auf Seite 830.

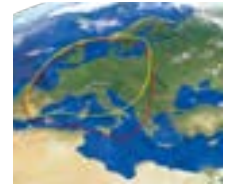
Oyster[®] SMART TV

Smart TV	Art-Nr.	Preis
Oyster 19,5"	70 201	565,-
Oyster 21,5"	70 202	629,-
Oyster 24"	70 203	680,-
Oyster 27"	70 204	785,-
Oyster 32"	70 209	839,-
Oyster 39"	70 210	1.049,-

Empfangsreichweite CARO⁺

- Astra 1
- Hotbird

Einige Programme haben eine geringere Reichweite. Für die tatsächlichen Reichweiten sind ausschließlich die jeweiligen Satellitenbetreiber verantwortlich.



Spannungswandler

Eingang 230 Volt, Ausgang 12 Volt / 10 Ah, für die Montage im Wohnwagen.

72 425 177,-

Satellitenanlagen



tenHaaft[®]

Innovative Mobile Technology

Oyster[®] Multimedia – Paketangebote

Premium Oyster[®] Satellitenanlage inklusive Oyster[®] Smart TV und Internetantenne zum Vorteilspreis. Für alle, die sich nicht zwischen Satelliten- und Internetantenne entscheiden können oder wollen!

Wer auch auf Reisen die heimischen Nachrichten verfolgen, die Lieblingsserie sehen oder seinen Fußballverein anfeuern möchte, muss nicht auf den gewohnten Komfort verzichten: Mit einer Satelliten- oder Internetanlage aus dem Hause ten Haaft können Sie bequem im Wohnmobil oder Wohnwagen Radio hören, fernsehen und sogar mobil im Internet surfen.

Sie können sich nicht entscheiden zwischen bewährten Satellitenanlagen oder einer neuen Internetantenne? Mit den Oyster[®] Multimedia Paketen haben Sie beides an Bord und sind für jeden Fall gewappnet. Egal ob Satelliten- oder Internetanlagen, mit den Oyster[®] Antennen genießen Sie überall Multimedia Unterhaltung pur.



Die neue Oyster[®] Smart TV Serie rundet das Paket ab!

Im Fall der Fälle haben Sie nur einen Ansprechpartner für alle 3 Geräte: Das ten Haaft Team steht Ihnen bei allen Fragen zum Multimedia Paket zur Verfügung. Sie müssen nicht bei unterschiedlichen Firmen und Ansprechpartnern anrufen. ten Haaft steht für Qualitätsbewusstsein, Zuverlässigkeit und europaweiten, fachkundigen Service.

Genießen Sie die Vorteile der Oyster[®] Multimedia Pakete und sichern Sie sich Ihren Vorteils-Preis. Alle 3 sind als vom Kraftfahrtbundesamt typgeprüftes Zubehör für Kraftfahrzeuge zugelassen.

Sparen Sie im Set 349,- beim Oyster[®] Multimedia Paket bzw. 471,- beim Oyster[®] Multimedia Pro Paket gegenüber den Einzelpreisen!

Oyster[®] 70 Base & Oyster[®] SMART TV & Oyster[®] Easy Net **NEU**



Oyster[®] Multimedia Paket

Bestehend aus:

- Satellitenantenne Oyster[®] 70 Premium Base Single (Katalogseite 785)
- Oyster[®] Smart TV 21,5" (Katalogseite 830)
- Internetantenne Oyster[®] Easy Net V1 – 45 (Katalogseite 814)

Summe der Einzelpreise: 3.348,-

71 335 2.999,-

Oyster[®] ∇ Base & Oyster[®] SMART TV & Oyster[®] Access **NEU**



Oyster[®] Multimedia Paket Pro

Bestehend aus:

- Satellitenantenne Oyster[®] ∇ Premium Base Twin Skew (Katalogseite 783)
- Oyster[®] Smart TV 24" (Katalogseite 830)
- Internetantenne Oyster[®] Access (Katalogseite 814)

Summe der Einzelpreise: 4.670,-

71 339 4.199,-

Technische Änderungen vorbehalten.



TELECO

Teleco Flatsat BT

Die vollautomatischen Sat-Anlagen von Teleco – Flatsat BT – können auch mit Bluetooth über die Teleco App auf Ihrem Smartphone gesteuert werden. Alternativ werden sie über das anthrazitfarbene Mini-Wandbedienpanel mit nur 2 Tasten bedient. Hier sind 16 Satelliten vorgespeichert. Die Anlagen sind in verschiedenen Ausführungen und Größen erhältlich: Die Variante Classic BT gibt es mit Single oder Twin-LNB und mit 65 oder 85 cm großem Sat-Spiegel. Die Varianten Easy BT und Easy Skew BT Smart sind dagegen mit einem etwas größeren Spiegel (bis 91 x 85 cm) ausgestattet. Die Flatsat Easy Skew BT Smart verfügt außerdem über die Skew Funktion; ein automatisches Satelliten- Anpeilungssystem, welches mit einer höchst präzisen Regulierung den optimalen Empfangswinkel durch ein eingebautes GPS-Modul lokalisiert. Ein Sicherheitssystem sorgt dafür, dass die Antenne automatisch beim Anlassen des Fahrzeugmotors eingefahren wird.

Technische Daten:

- Steuerung und Software-Updates mit Bluetooth über Teleco App
- Versorgungsspannung 12 / 24 Volt
- selbständiges Einfahren der Antenne beim Starten des Motors
- Max. Stromverbrauch 3,2 Ampère
- alle wichtigen Satelliten stehen zur Verfügung: Astra 1 bis 4, Hotbird, Eutelsat 5W, Astra 28, Thor, Hispasat, Türksat
- Maße Steuereinheit B 16 x H 2,5 x T 11,5 cm
- Gewicht Steuereinheit 250 g

Lieferumfang:

- Satellitenantenne
- Steuereinheit DVB-S2 HD
- intelligentes Mini-Bedienpanel zur Wandmontage
- alle Anschlusskabel
- Single- oder Twin-LNB



Bluetooth



Empfangsbereiche BT 65 / BT 70



Empfangsbereiche BT 85 / BT 90

● Astra ● Hotbird

Flatsat Classic BT

- **FlatSat Classic BT 65:**
Maße L 78 x B 59 x H 15 cm, Gewicht ca. 9 kg
- **FlatSat Classic BT 85:**
Maße L 98 x B 78 x H 15 cm, Gewicht ca. 10,8 kg

Spiegelgröße (L x B)	LNB	Art-Nr.	Preis
63,5 x 59 cm	Single	71 121	1.980,-
63,5 x 59 cm	Twin	71 122	2.159,-
85 x 78 cm	Single	71 123	2.065,-
85 x 78 cm	Twin	71 124	2.245,-

Flatsat Easy BT 90

- großer Satellitenspiegel, dadurch erweiterter Empfangsbereich
- eleganter LNB-Arm
- erhältlich mit Single oder Twin LNB
- Maße L 104 x B 85 x H 17 cm, Gewicht ca. 11,6 kg

Spiegelgröße (L x B)	LNB	Art-Nr.	Preis
91 x 85 cm	Single	71 127	2.189,-
91 x 85 cm	Twin	71 128	2.365,-



TELECO

FlatSat Easy Skew BT Smart

- Skew Funktion
- Smart Funktion
- **Flatsat Easy Skew BT Smart 70:**
Maße L 85 x B 67 x H 17,5 cm, Gewicht ca. 10,8 kg
- **Flatsat Easy Skew BT Smart 90:**
Maße L 104 x B 85 x H 19,5 cm, Gewicht ca. 12 kg

Spiegelgröße (L x B)	LNB	Art-Nr.	Preis
72 x 67 cm	Single Skew	71 135	2.495,-
91 x 85 cm	Single Skew	71 136	2.585,-
72 x 67 cm	Twin Skew	71 137	2.670,-
91 x 85 cm	Twin Skew	71 138	2.759,-



Bluetooth

Information

Skew: Automatisches Satelliten-Anpeilsystem mit höchst präziser Regulierung des optimalen Empfangswinkels des LNBs über ein eingebautes GPS-Modul. Während man im Zentrum des Footprints mit dem horizontal positionierten LNB einen optimalen Empfang hat, ist es bei einer Fahrt in Richtung äußersten Südostens bzw. -westens des Mittelmeerraums (z. B. Türkei oder Marokko) erforderlich, den Empfangswinkel des LNBs von Hand nachzuführen. Skew ermöglicht Ihnen einen besseren Empfang in diesen Zonen: Anhand des GPS-Moduls „kennt“ Skew die genaue Fahrzeugposition und dreht den LNB automatisch in die für den Signalempfang bestmögliche Position.

Smart: Eine mit der Smart-Funktion ausgestattete Anlage weiß genau, welche Kanäle von welchen Satelliten übertragen werden. So muss einfach der gewünschte Kanal ausgewählt werden, die Antenne peilt dann automatisch den richtigen Satelliten an. Die FlatSat Easy Skew BT Smart ist mit allen Sat-Receivern und Fernsehern mit Digital Satellite Equipment Control (DiSEqC), wie z. B. Teleco, Tivùsat, TNT Sat, Fransat, SKY, Canal Digitaal, TV Vlaanderen, Telesat kompatibel.

Telesat BT

Die Sat-Anlage besticht durch ein hervorragendes Preis-Leistungsverhältnis. 16 Satelliten sind bei der vollautomatischen Telesat BT vorgespeichert. Die Anlage ist mit einem 65 oder 85 cm großen Spiegel erhältlich und wahlweise mit Single- oder Twin-LNB ausgestattet. Per Bluetooth via Teleco-App kann die Telesat BT von einem Smartphone aus gesteuert werden. Ein Sicherheitssystem sorgt für automatisches Einfahren der Antenne beim Anlassen des Fahrzeugmotors.

Technische Daten:

- Steuerung und Software-Updates mit Bluetooth über Teleco App
- Versorgungsspannung 12 / 24 Volt
- selbstständiges Einfahren der Antenne beim Starten des Motors
- max. Stromverbrauch 3,2 Ampère
- 16 Satelliten vorprogrammiert
- Maße Telesat BT 65: L 73 x B 59 x H 19 cm, Gewicht ca. 9 kg
- Maße Telesat BT 85: L 94 x B 78 x H 20,2 cm, Gewicht ca. 10,6 kg
- Maße Steuereinheit B 16 x H 2,5 x T 11,5 cm, Gewicht ca. 250 g

Lieferumfang:

- Satellitenantenne
- Steuereinheit DVB-S2 HD
- intelligentes Mini-Bedienpanel zur Wandmontage
- alle Anschlusskabel
- Single- oder Twin-LNB



Bluetooth



Spiegelgröße (L x B)	LNB	Art-Nr.	Preis
63,5 x 59 cm	Single	71 091	1.685,-
63,5 x 59 cm	Twin	71 092	1.860,-
85 x 78 cm	Single	71 093	1.799,-
85 x 78 cm	Twin	71 094	1.985,-



19 – 20,2 cm
(je nach Modell)



ALDEN



Onelight 65

Die vollautomatische Onelight 65 gefällt mit modernem in weiß gehaltenem Design und überzeugt durch ihr ausgezeichnetes Preis-Leistungs-Verhältnis. Wenig Platzbedarf und ein geringes Gewicht sind 2 weitere Pluspunkte der Onelight 65.

Key-Features:

- sehr gutes Preis-Leistungs-Verhältnis
- vollautomatische Ausrichtung und Satellitenfindung
- kompaktes Design in hochwertiger Verarbeitung
- schnelle Ausrichtung
- geringer Stromverbrauch
- einfache Bedienung
- Maße L 63 x B 60 x H 21 cm
- Gewicht 6,9 kg

Lieferumfang:

Außeneinheit, S.S.C.® HD-Steuermodul, Montagematerial, Anschlusskabel
70 511 1.490,-

AS4 60/80 SKEW

Die AS4 ist eine leise, stromsparende und in der Ausrichtung sehr schnelle Antenne. Sie ist serienmäßig mit dem ALDEN SKEWmatic System ausgerüstet, das mittels AutoSKEW und GPS den Empfang an den Rändern der Ausleuchtzonen optimiert.

Key-Features:

- lebenslange Hersteller-Garantie auf die Motoreinheit
- sehr schnelle Ausrichtung
- Spiegelgrößen 60 und 80
- gelochter Offset-Spiegel
- vollautomatische Ausrichtung und Satellitenfindung
- modernes Design in hochwertiger Verarbeitung
- inklusive SKEWmatic
- Maße AS4 60: ca. L 65 x B 60 x H 21 cm, Gewicht: 11 kg
- Maße AS4 80: ca. L 71 x B 77 x H 21 cm, Gewicht: 11,5 kg

Lieferumfang:

Außeneinheit, S.S.C.® HD-Steuermodul, Montagematerial, Anschlusskabel



S.S.C.® HD-Steuermodul



SKEWmatic: AutoSKEW / GPS

Das System bietet bestmöglichen Empfang bei Reisen in die Randgebiete der Satelliten-Ausleuchtzonen. Die elektronische LNB-Verstellung gleicht die Erdkrümmung vollautomatisch aus, um das Satelliten-Signal weiterhin mit dem bestmöglichen Pegel zu empfangen.



Spiegelgröße	Art-Nr.	Preis
60 cm	70 670	2.435,-
80 cm	70 680	2.485,-



Onelight@ 60 EVO

Ideal für Kastenwagen. Die vollautomatische Anlage verfügt über eine Aufbauhöhe von nur 15 cm und ein Gewicht von lediglich 6,9 kg. Sie gefällt mit modernem Design, welches sich nahtlos in die Formensprache aktueller Wohnmobile integriert. Sie ist in den Farben Ultrawhite und Platinium erhältlich.

Key-Features:

- geringe Aufbauhöhe von nur 15 cm
- Spiegelgröße 60
- gelochter Offset-Spiegel
- vollautomatische Ausrichtung und Satellitenfindung
- modernes Design in hochwertiger Verarbeitung
- schnelle Ausrichtung
- geringer Stromverbrauch
- inklusive LTEasy
- Maße L 68 x B 60 x H 15 cm
- Gewicht 6,9 kg



S.S.C.® HD-Steuermodul



NEU

Lieferumfang:

Alu-Montageplatte, Außeneinheit, S.S.C.® HD-Steuermodul, Montagematerial, Anschlusskabel

Ultrawhite

70 460 1.669,-

Platinium

70 480 1.669,-

LTEasy

Integrierte LTE-Antenne in der Dachdurchführung

Für alle, die neben perfektem Satellitenempfang auch Wert auf eine Mobilfunkverbindung im Reisemobil oder Caravan legen, entwickelte ALDEN das LTE-Ready System. LTEasy ist ideal zur Nutzung des vollen Funktionsumfangs von ALDEN Smart-TVs (siehe Katalogseite 795). Farben: weiß bzw. anthrazit.

Achtung: Das LTEasy System ist nicht einzeln erhältlich, sondern Teil der Ausstattung von Antennen der AS2@- und der Onelight@ 60 EVO-Serie.



Information

Router von ALDEN finden Sie auf Katalogseite 820.



NEU



S.S.C.® HD-Steuermodul



AS2@ 60/80

ALDEN präsentiert mit der AS2@ Serie vollautomatische Satellitenanlagen mit lebenslanger Hersteller-Garantie auf die Motoreinheiten. Die AS2@ Serie bietet höchste Qualität und Funktionalität bei einfacher Bedienung und geringem Stromverbrauch. Die Anlagen überzeugen mit einer schnellen Ausrichtung und größter Empfangsreichweite (80er Spiegel). Sie sind in den Größen 60 und 80 sowie in den Farben Ultrawhite und in Platinium erhältlich.

Key-Features:

- lebenslange Hersteller-Garantie auf die Motoreinheit
- schnelle Ausrichtung
- Spiegelgrößen 60 und 80
- gelochter Offset-Spiegel
- vollautomatische Ausrichtung und Satellitenfindung
- modernes Design in hochwertiger Verarbeitung
- geringer Stromverbrauch
- inklusive LTEasy
- Maße AS2@ 60 HD: L 67 x B 60 x H 21 cm, Gewicht 9,9 kg
- Maße AS2@ 80 HD: L 73 x B 77 x H 21 cm, Gewicht 10,4 kg

Lieferumfang:

Außeneinheit, S.S.C.® HD-Steuermodul, Montagematerial, Anschlusskabel

Spiegelgröße	Farbe	Art-Nr.	Preis
60 cm	Ultrawhite	70 560	1.960,-
60 cm	Platinium	70 570	1.960,-
80 cm	Ultrawhite	70 580	2.015,-
80 cm	Platinium	70 590	2.015,-

Satellitenanlagen



Konfigurieren Sie Ihr SAT-TV-System

Alle Satelliten-Anlagen von ALDEN sind in Kombination mit einem Smart-TV erhältlich. Sie können hierbei grundsätzlich zwischen 2 verschiedenen TV-Lösungen in den Bildschirmgrößen 19", 22" und 24" wählen:

Falls Sie das Steuermodul S.S.C.® extern installieren wollen, benötigen Sie ergänzend einen Fernseher der Smartwide LED-Linie. Diese Fernseher sind auch einzeln als Stand-Alone-Geräte erhältlich.

Bei den All-in-One-Fernsehern TV A.I.O.® EVO Smart-TV ist das Steuermodul bereits im Fernseher integriert. Diese Fernseher sind nur im Set mit einer Sat-Anlage erhältlich.



SAT-Antenne & S.S.C.® HD-Steuermodul & Smartwide LED-TV

SAT-Antenne & A.I.O.® EVO Smart-TV



Onelight 65



Onelight@ 60 EVO

NEU



AS2@ 60



AS2@ 80

NEU

Kombination	weiß			Ultra-white			Platinum			Preis		
	weiß	Preis		Ultra-white	Platinum	Preis	Ultra-white	Platinum	Preis	Ultra-white	Platinum	Preis
Paket mit Smartwide TV 19"	70 516	1.960,-		70 462	70 482	2.140,-	70 562	70 572	2.415,-	70 582	70 592	2.485,-
Paket mit Smartwide TV 22"	70 517	2.015,-		70 463	70 483	2.190,-	70 563	70 573	2.465,-	70 583	70 593	2.529,-
Paket mit Smartwide TV 24"	70 518	2.085,-		70 464	70 484	2.265,-	70 564	70 574	2.550,-	70 584	70 594	2.615,-
Paket mit A.I.O. Smart TV 19"	70 523	2.035,-		70 466	70 486	2.195,-	70 566	70 576	2.465,-	70 586	70 596	2.529,-
Paket mit A.I.O. Smart TV 22"	70 524	2.089,-		70 467	70 487	2.245,-	70 567	70 577	2.519,-	70 587	70 597	2.590,-
Paket mit A.I.O. Smart TV 24"	70 525	2.195,-		70 468	70 488	2.350,-	70 568	70 578	2.625,-	70 588	70 598	2.695,-



AS4 60 SKEW

NEU



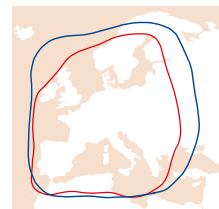
AS4 80 SKEW

Option Twin

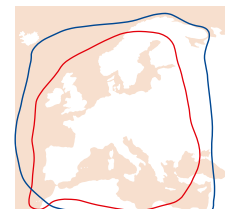
Mit Twin LNB verschiedene Sender auf 2 Fernsehern zeitgleich sehen. **70 499 188,-**

Empfangsbereiche

● Astra ● Hotbird



Spiegelgröße 60



Spiegelgröße 80

Kombination	Ultra-white		Ultra-white	
	Ultra-white	Preis	Ultra-white	Preis
Paket mit Smartwide TV 19"	70 672	2.899,-	70 682	2.949,-
Paket mit Smartwide TV 22"	70 673	2.949,-	70 683	2.999,-
Paket mit Smartwide TV 24"	70 674	3.025,-	70 684	3.075,-
Paket mit A.I.O. Smart TV 19"	70 676	2.919,-	70 686	2.970,-
Paket mit A.I.O. Smart TV 22"	70 677	2.970,-	70 687	3.025,-
Paket mit A.I.O. Smart TV 24"	70 678	3.075,-	70 688	3.129,-

Satellitenanlagen



NEU

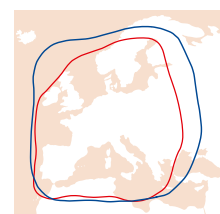
Satlight-Track 50

Die vollautomatische Mobilantenne Satlight-Track punktet mit großer Empfangsreichweite. Die flexibel aufstellbare Sat-Anlage ist leicht zu bedienen und schnell bei der Satelliten-Ausrichtung. Dabei kommt ihr der große Drehradius von 270° zugute. Das Antennenkabel wird über eine mitgelieferte Außensteckdose mit dem Steuermodul im Inneren des Fahrzeuges verbunden. Der in-

tegrierte Tragegriff fungiert als Diebstahlschutz. Ebenfalls durchdacht: Die Füße der Anlage wurden so gestaltet, dass man das Antennenkabel darauf aufwickeln kann. Maße ca. L 50,5 x B 54,5 x H 20 cm, Gewicht 6,9 kg.

Lieferumfang:
Mobilantenne, S.S.C.® HD-Steuermodul, Anschlusskabel, Außensteckdose **70 401 1.155,-**

Empfangsbereiche
● Astra ● Hotbird



Smartwide LED-TV



- Bluetooth
 - WiFi
-

Merkmale:
Full-HD Auflösung ab Größe 22", Stromversorgung 12 Volt; integrierter Triple-Tuner (DVB-S2 HD, DVB-T2 HD, DVB-C), WiFi, Bluetooth
Ein- /Ausgänge:
HDMI-Anschluss, Cinch, RJ45, VGA, Kopfhörerausgang, Audio Coax out, 2x USB-Anschluss, Common Interface CI+.

Genießen Sie ihr Unterhaltungsprogramm mit dem ultraflachen Smartwide LED TV von ALDEN. Wi-Fi/LAN ermöglicht die Nutzung von Internetinhalten, Streaming-Diensten und Mediatheken. Der Fernseher verfügt über hervorragende Bildqualität und Tiefenschärfe, unabhängig vom Montageort im Reisemobil oder Caravan.

A.I.O.® EVO Smart TV



NEU

- Bluetooth
 - WiFi
-

Das Gerät kombiniert einen Smart-TV mit Receiver und Steuermodul (austauschbar) in einem Gehäuse. Es wird lediglich eine Fernbedienung für ein Bedienmenü benötigt. Platzsparendes Gerät mit integriertem Triple-Tuner, sowie Android Smart-Funktion, Bluetooth und USB-

Player.
Merkmale:
Full-HD Auflösung ab Größe 22", Stromversorgung 12 Volt; integriertes Antennensteuerungs-Modul, integrierter Triple-Tuner DVB-S2, DVB-T2 HD, DVB-C, WiFi, Bluetooth.
Ein- / Ausgänge:
HDMI-Anschluss, Chinch, RJ45, VGA, Kopfhörerausgang, Audio Coax out, 2x USB-Anschluss, Common Interface CI+.

Typ	Art-Nr.	Preis
Smartwide TV 19"	70 527	470,-
Smartwide TV 22"	70 528	525,-
Smartwide TV 24"	70 529	595,-
Smartwide TV 32"	70 530	680,-

Information

Die Fernseher der A.I.O.® EVO Smart TV-Linie sind nur im Set mit einer Sat-Anlage erhältlich.

Technische Daten:	Smartwide TV / A.I.O. Smart TV 19"	Smartwide TV / A.I.O. Smart TV 22"	Smartwide TV / A.I.O. Smart TV 24"	Smartwide TV 32"
Energieeffizienzklasse	E (Spektrum A ← G)	E (Spektrum A ← G)	E (Spektrum A ← G)	Es (Spektrum A ← G)
Energieverbrauch	14 kWh / 1000 h	14 kWh / 1000 h	22 kWh / 1000 h	32 kWh / 1000 h
Bildschirmgröße	19" (47 cm)	21,5" (54,6 cm)	23,6" (59,9 cm)	32" (80 cm)
Auflösung	1366 x 768 Pixel	1920 x 1080 Pixel	1920 x 1080 Pixel	1920 x 1080 Pixel
Helligkeitswert	250 cd/m ²	250 cd/m ²	250 cd/m ²	250 cd/m ²
Kontrastwert	2000:1	3000:1	3000:1	3000:1
Betrachtungswinkel	H 178° V 178°	H 178° V 178°	H 178° V 178°	H 178° V 178°
Musikleistung	2 x 3 W	2 x 3 W	2 x 3 W	2 x 8 W
Maße (B x H x T)	44 x 26 x 4,3 cm / 44 x 26 x 5,8 cm	51 x 30 x 4,3 cm / 51 x 30 x 5,8 cm	55 x 33 x 4,3 cm / 55 x 33 x 5,8 cm	73,1 x 43,2 x 8,6 cm
Gewicht	2,5 kg / 2,6 kg	3 kg / 3,1 kg	3,5 kg / 3,6 kg	4,4 kg

+ Zubehör

NEU



ONE Touch Easy

Bedienelement für das S.S.C.® HD-Steuermodul zur einfachen An- und Ausschaltung von SAT- und TV-Systemen.

70 497 74,-

NEU



S.S.C.® HD-Controller

Fernbedienung für das ALDEN S.S.C.® HD-Steuermodul mit übersichtlichem Display.

70 498 167,-



Vollautomatische Sat-Anlagen CAP GPS

Kathrein bietet 3 unterschiedliche vollautomatische Sat-Systeme, die in Kombination mit der entsprechenden Steuerungslösung und weiterem Zubehör alle Konfigurationswünsche zufriedenstellen. Von der CAP 850 GPS mit großer Dreheinheit mit sehr gutem Empfang sogar in den Randbereichen, über die kompakte CAP 750 GPS für den gängigen Einsatz in Mitteleuropa, bis zur platzsparenden Flachantenne CAP 650 GPS arbeiten alle Systeme mit dem wegweisenden CAP-Konverter, der einen Receiver überflüssig macht und in Verbindung mit dem WLAN-USB-Adapter UFZ 132 (Art-Nr. 71 459) das Streamen von Fernsehübertragungen erlaubt. Mit 3 Jahren Hersteller-Garantie auf die Außen-einheit.



CAP 850 GPS „Die Große“

auf Außeneinheit

- inkl. Steuergerät CAP-Konverter V2 (Maße B 22 x H 3,5 x T 17 cm)
- automatische Ausrichtung auf andere Satelliten bei Programmwechsel
- GPS-Empfänger zur schnellen Ausrichtung der Antenne in ca. 1 Minute
- Twin-LNB
- Spiegelgröße 85 cm
- Gewicht 12 kg, Aufbauhöhe 17 cm

71 416 2.099,-



CAP 850 GPS



CAP 750 GPS



CAP 650 GPS

Empfangsbereiche
● Astra ● Hotbird



CAP 750 GPS „Die Leichte“

- inkl. Steuergerät CAP-Konverter V2 (Maße B 22 x H 3,5 x T 17 cm)
- GPS-Empfänger zur schnellen Ausrichtung der Antenne in ca. 1 Minute
- Twin-LNB
- aerodynamische Bauweise
- Spiegelgröße 60 cm
- geringes Gewicht 9,7 kg, Aufbauhöhe 21 cm

71 411 1.889,-



CAP 650 GPS „Die Kompakte“

- inkl. Steuergerät CAP-Konverter V2 (Maße B 22 x H 3,5 x T 17 cm)
- GPS-Empfänger zur schnellen Ausrichtung der Antenne in ca. 1 Minute
- mit Flachantenne BAS 66
- kompakte Bauform
- Twin-LNB
- Gewicht 14,5 kg, Aufbauhöhe 21 cm

71 425 1.995,-

+Zubehör

WLAN USB-Adapter UFZ 132

Erzeugt einen WLAN-Hotspot mit dem TV- und Radio-Sendungen auch ohne einen zusätzlichen Internet-Router auf mobile Endgeräte (Smartphones, Tablets etc.) gestreamt werden können. Die frei verfügbare Kathrein App „CAPcontrol“ muss installiert sein.

71 459 42,-



Bedienteil HDS 50 für CAP-Konverter

Über LC-Display und Drucktasten kann der gewünschte Satellit gewählt werden. Das Absenken in Parkposition und weitere Funktionen stehen zur Verfügung. Maße B 12,5 x H 6,8 x T 2,5 cm.

71 461 209,-



Dachdurchführung HDZ 100

Dieses Schutzgehäuse ist optimiert für CAP-Systeme. Es können 2 Koaxial- und 1 Stromkabel ins Fahrzeug durch- oder auf dem Dach weitergeführt werden.

71 467 32,-





Caratec CASAT

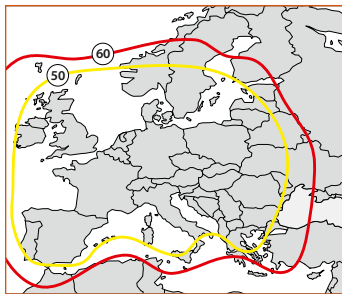
Alle Caratec Sat-Antennen der CASAT-Serie empfangen Signale von Astra 1 und Hotbird auf Knopfdruck (Dual-Sat). Mit dem optionalen Bedienteil CASAT-102M ist sogar der Empfang von 12 Satelliten möglich. Alle Modelle sind auch als Smart-Variante erhältlich: In Verbindung mit einem kompatiblen Caratec TV-Gerät ist das Ansteuern des gewünschten Satelliten sehr einfach. Die Baureihe CASAT 500 ist die perfekte Lösung für Fahrzeuge mit wenig Platz auf dem Dach, wie z. B. Kastenwagen. Alle CASAT-Modelle sind schnell und einfach einzubauen – es muss nur eine Leitung in den Innenraum gelegt werden.

Technische Daten:

- Sicherheitsschaltung und automatisches Einfahren bei Starten des Motors
- Updates per microSD-Karte
- Elevation / Neigungswinkel 15° – 75°
- Rotationswinkel 400°
- Frequenzbereich 10,7 – 12,75 GHz
- für DVB-S SD und HD geeignet
- Betriebstemperatur -15 °C – +45 °C
- Stromversorgung 11 – 14 Volt
- nachrüstbar für den Twin-Betrieb
- geringe Aufbauhöhe 16 cm
- CASAT 500
Spiegelgröße 50 cm, Maße L 63 x B 50 x H 16 cm, Gewicht 7,8 kg
- CASAT 600
Spiegelgröße 60 cm, Maße L 73 x B 60 x H 16 cm, Gewicht 8,2 kg

Lieferumfang:

- Außeneinheit mit abnehmbarer Anschlussleitung (3,5 m) und Dachdurchführung
- Spiegel aus Aluminium mit UV beständiger Pulverbeschichtung (bei allen Versionen bereits montiert), Steuergerät mit Bedientasten



Empfangsbereiche Astra 1

- CASAT 500
- CASAT 600

Einige Programme haben eine geringere Reichweite.



Bedienteil CASAT102M

Ermöglicht die Wahl von 12 Satelliten per Knopfdruck.

71 108

156,-

	Farbe	Art-Nr.	Preis
CASAT 500D	weiß	71 103	1.365,-
CASAT 600D	weiß	71 104	1.469,-
CASAT 500S (Smart-D)	grau	71 115	1.469,-
CASAT 600S (Smart-D)	grau	71 116	1.575,-
CASAT 500S (Smart-D)	weiß	71 117	1.469,-
CASAT 600S (Smart-D)	weiß	71 118	1.575,-

ohne Abbildung: Twin-Umrüstsatz CASAT103Z

CASAT 500 und CASAT 600 sind für gleichzeitigen Empfang auf 2 Receivern vorbereitet. Mit dem Set lassen sie sich zu einer Twin-Anlage aufrüsten.

71 105 42,-

Sat-Anlagen mit Smart-D:

In Verbindung mit einem kompatiblen Caratec TV-Gerät (siehe Seite 826) wird die Antenne per Tastendruck auf der TV-Fernbedienung auf- und zugefahren. Die automatische Ausrichtung der Antenne auf den gewünschten Satelliten ist mit allen TV-Geräten mit DiSEqC-Steuerung möglich. Das Öffnen und Schließen funktioniert per Tastendruck am Steuergerät.





Maxview Target

Aerodynamisch designte, vollautomatische Sat-Anlage mit präzise geformtem 65 bzw. 85 cm großem pulverbeschichtetem Spiegel aus Aluminium, der selbst am Rand der Ausleuchtzonen einen hervorragenden Empfang gewährleistet. Die receiverunabhängige Target ist mit nur einem Knopf einfach zu bedienen und findet innerhalb kürzester Zeit einen der 5 vorprogrammierten Satelliten (Astra 1, Astra 2, Astra 3, Hotbird und Thor). Sowohl die hochwertigen leistungsstarken Motoren als auch das Getriebe laufen im vollverkapselten Ölbad.

Leistungsmerkmale:

- manuell einstellbarer Skew-Winkel
- robuste und korrosionsbeständige Außeneinheit
- Überlastungsschutz
- zukunftssicheres Design mit USB-Updates für zukünftige Satelliten
- 3 Jahre Hersteller-Garantie
- hergestellt in Europa

Lieferumfang:

Motorgesteuerte Außeneinheit mit Sat-Spiegel, rauscharmes LNB, vorkonfektionierte Verkabelung (10 m Koax-Kabel und 5 m Steuerkabel), Steuerbox, Montagematerial.

Technische Daten:

- Stromversorgung 10 – 15 Volt
- selbständiges Einfahren der Antenne beim Starten des Motors
- durchschnittliche Suchdauer 30 – 60 Sekunden (typisch)
- Stromaufnahme während der Suche max. 2 Ampère
- Universal-LNB 0,1 – 0,2 db Rauschmaß
- Speicherung von bis zu 10 Satelliten
- vorprogrammiert auf 5 Satelliten, andere Konfigurationen auf Anfrage
- Spiegelgröße 65 / 85 cm
- Gewicht Antenneneinheit 10 kg (65 cm) bzw. 11 kg (85 cm)

Maxview Target Connect

Die vollautomatische Target Connect hat die gleichen Eigenschaften wie die Target, verfügt aber über eine intelligente Software, die die Bedienung noch einfacher macht. Die kostenlose Maxview Connect-App ermöglicht die Bedienung der Sat-Antennen über das Smartphone. So eröffnen sich verschiedene Bedienungsmöglichkeiten, wie z. B. Software-Update bei Frequenzverschiebungen und unkomplizierte Änderung der gespeicherten Satelliten.

Spiegelgröße	LNB	Target	Preis	Target Connect	Preis
65 cm	Single	72 364	1.620,-	71 483	1.675,-
65 cm	Twin	72 365	1.655,-	71 484	1.699,-
85 cm	Single	72 366	1.780,-	71 485	1.845,-
85 cm	Twin	72 367	1.820,-	71 486	1.875,-

Empfangsbereiche
Target /
Target Connect
● Astra 1 ● Hotbird



Spiegel 65 cm

Spiegel 85 cm

Maxview Scope 50

Die anthrazitfarbene Scope 50 von Maxview wurde speziell für Wohnwagen und Campervans entwickelt. Die sehr kompakte mit 50 Zentimeter großem Sat-Spiegel ausgestattete vollautomatische Sat-Anlage kommt überall zum Einsatz, wo der Platz auf dem Dach wegen anderer Aufbauten begrenzt ist. Folgende Satelliten sind vorprogrammiert: Astra 1, Astra 2, Astra 3, Hotbird und Thor. Über die kostenlose App für Android und iOS Geräte lässt sich die Scope 50 vollständig steuern. Eventuell benötigte Updates können über die App aufgespielt werden. Optional lässt sich die Anlage auch über die im Lieferumfang enthaltene Steuerbox bedienen.

Leistungsmerkmale:

- niedriges aerodynamisches Profil; Höhe eingefahren nur 18,5 cm
- kostenlose App für Satellitensuche, -auswahl, Softwareupdate

Technische Daten:

- Stromversorgung 12 Volt
- selbständiges Einfahren der Antenne beim Starten des Motors
- Stromaufnahme während der Suche max. 2 Ampère
- Universal-LNB
- vorprogrammiert auf 5 Satelliten
- Spiegelgröße 50 cm
- Maße Antenne L 79 x B 50 x H 18,5 cm, Steuerbox B 16,2 x H 3 x T 10 cm
- Gewicht Antenneneinheit 13,5 kg

72 368 1.425,-



MAXVIEW

NEU



Megasat Caravanman V2

Diese Generation der receiverunabhängigen Vollautomaten stellt sich innerhalb kürzester Zeit per Knopfdruck auf den gewählten Satelliten ein. Angesteuert und ausgerichtet wird die Anlage wahlweise über das im Lieferumfang enthaltene externe Bedienteil oder via Bluetooth über die kostenlose APP. Die Anlage hat im eingeklappten Zustand eine Aufbauhöhe von nur ca. 20 cm – so beeinflusst sie die Durchfahrthöhe nur unerheblich. Die Caravanman V2 ist vorprogrammiert auf 6 Satelliten (Astra 1, Astra 2, Astra 3, Hotbird, Eutelsat 9 B, Thor) und erhältlich in 2 Spiegelgrößen (ø 65 und 85 cm). Es werden 2 Ausstattungsvarianten angeboten: Die Premium-Variante ist mit Single-LNB für einen Nutzer konzipiert, die Variante Professional GPS bietet 2 Nutzern die Möglichkeit gleichzeitig zu schauen (Twin). Sie verfügt zusätzlich über eine Auto-Skew Funktion, mit der die Polarisationsverschiebung durch Drehen des LNBs den bestmöglichen Empfang auch in den Randgebieten Europas ermöglicht. Ihre GPS-Einheit sorgt für noch schnellere Satellitenfindung, da die Spiegeleinheit sofort in Richtung des Satelliten ausgerichtet wird.

Technische Daten:

- Spiegelgröße 65 / 85 cm
- Universal-LNB
- Frequenzbereich 10,7 – 12,75 GHz
- Suchwinkel 360°
- 2-Achsen Gleichstrom-Motor
- Caravanman 65 Premium / 65 Professional GPS: Maße L 82,5 x B 65 x H 20 cm, Gewicht 12,1 kg
- Caravanman 85 Premium / 85 Professional GPS: Maße L 97,5 x B 77 x H 20 cm, Gewicht 13,3 kg

Lieferumfang:

- Außeneinheit mit Anschlusskabel und Dachdurchführung
- Steuergerät (Maße B 18 x H 4 x T 13 cm) mit Steuerkabel
- Bedienteil



Bluetooth



ca. 20 cm



Empfangsbereiche Caravanman 65 V2
● Astra 1 ● Hotbird



Empfangsbereiche Caravanman 85 V2
● Astra 1 ● Hotbird

	Art-Nr.	Preis
Caravanman 65 Premium V2	72 211	1.365,-
Caravanman 65 Professional GPS V2	72 212	1.575,-
Caravanman 85 Premium V2	72 213	1.469,-
Caravanman 85 Professional GPS V2	72 214	1.785,-



Bluetooth

Empfangsbereiche
Caravanman
Kompakt 3

● Astra 1 ● Hotbird

**MEGASAT**
Brillantes Fernsehen

Megasat Caravanman Kompakt 3

Die Caravanman Kompakt 3 ist die ideale vollautomatische Anlage für Caravans, Kastenwagen oder Reisemobile mit geringer Montagefläche. Mit ihrem kleinen Spiegel und kleinem Schwenkbereich von nur 77 cm findet die Antenne auf jedem Fahrzeug Platz. Über das Bluetooth-fähige Steuergerät, kann man sich mit einem Smartphone oder Tablet verbinden. Mit der kostenlosen Megasat-App – erhältlich für iOS und Android – kann die Anlage bequem via Bluetooth gesteuert werden. Auch zukünftige Firmware-Updates sind auf diesem Weg möglich. Die Caravanman Kompakt 3 ist vorprogrammiert auf folgende Satelliten: Astra 1, Astra 2, Astra 3, Astra 4, Hotbird, Thor, Hispasat, Türksat, Eutelsat 5 W, Eutelsat 9 B. Mit ihrer geringen Höhe von nur 17 cm ist sie eine der niedrigsten Komponenten auf dem Dach. Sie kann dank ihrer Grundplatte auch auf das weiterentwickelte Mobil-Kit (Art.-Nr. 72 249) montiert werden und ist so vor Ort flexibel einsetzbar. Erhältlich als Single- oder Twin-Variante.

Technische Daten:

Spiegelgröße B 46 x H 32 cm, Universal-LNB, Frequenzbereich 10,7 – 12,75 GHz, Suchwinkel 360°, Ausrichtung in ca. 1 – 2 Min, Maße L 46 x B 46 x H 17 cm, Gewicht ca. 5,1 kg.

Lieferumfang:

Außereinheit mit Anschlusskabel, Steuergerät (Maße B 19,5 x H 3 x T 15 cm)

LNB	Farbe	Art-Nr.	Preis
Single	weiß	72 208	1.259,-
Single	graphitgrau	72 207	1.310,-
Twin	weiß	72 209	1.365,-

Megasat Traveller-Man 3

Die sehr flache Sat-Anlage mit 14,5 cm Höhe beeinträchtigt die Gesamthöhe des Freizeitfahrzeuges kaum. Das Steuergerät dient mit integriertem Bluetooth-Modul zur Verbindung mit Smartphone oder Tablet. Über die kostenlose App – erhältlich für iOS und Android – kann die Anlage bequem via Bluetooth gesteuert werden. Firmware-Updates sind über das Smartphone möglich. Optimiert wurde auch die geänderte Grundplatte mittels derer die Anlage auf das Mobil-Kit (Art.-Nr. 72 249) montiert werden kann. Dadurch und dank der kompakten Bauweise kann die Antenne auch mobil genutzt werden. Sie hat einen erstaunlich großen Empfangsbereich und richtet sich vollautomatisch auf den gewünschten Satelliten aus. Die Auto Skew Funktion ermöglicht bestmöglichen Empfang an allen Standorten in Europa, auch in den Randgebieten der Ausleuchtzone. Das Steuergerät ist für 10 Satelliten (Astra 1, Astra 2, Astra 3, Astra 4, Hotbird, Thor, Hispasat, Türksat, Eutelsat 5 West, Eutelsat 9 B) vorprogrammiert. Die Traveller-Man 3 ist mit 2 Anschlüssen als Twin-Anlage ausgestattet.

Technische Daten:

Suchwinkel 365°, Elevation 0° – 90°, Auto-Skew, Spannungsversorgung 12 Volt, Betriebstemperatur -25 – +70 °C, Maße L 52,5 x B 48 x H 14,5 cm, Gewicht 8 kg.

Lieferumfang:

Außereinheit mit Anschlusskabel, Steuergerät (Maße B 19,5 x H 3 x T 15 cm), 2 Koax-Kabel (Länge 1 und 10 m), Dachdurchführung.

72 247 1.259,-

ohne Abbildung: Netzteil 230 Volt

Für den Einsatz der Anlage im Wohnwagen, Gartenhaus oder überall wo keine 12-Volt-Spannung zur Verfügung steht. 72 498 53,-

Empfangsbereiche
Traveller-Man 3

● Astra 1 ● Hotbird

**Mobil-Kit 3**

Besteht aus einer an der Unterseite gummibeschichteten Grundplatte mit 4 Aluminiumfüßen, die festen Halt auf glatten Flächen gewährleisten. Auf der Montageplatte können die Caravanman Kompakt 3 oder die Traveller-Man 3 passgenau verschraubt werden.

72 249 105,-

✓ Geeignet für
Caravanman
Kompakt 3 oder
Traveller-Man 3



Megasat Shipman

Receiverunabhängige vollautomatische Satelliten-Anlage, die sich auf Knopfdruck innerhalb von 1 – 2 Minuten auf den gewählten Satelliten ausrichtet. Sie ist für den Empfang von Radio- und TV-Signalen via Astra 1, Astra 2, Astra 3, Astra 4, Hotbird, Thor, Hispasat und Eutelsat 5 W vorprogrammiert. Der Parabolspiegel (46 x 32 cm) der Anlage ist durch eine elegante Kunststoffhaube gegen äußere Beschädigungen geschützt. Ein SD-Kartenleser sowie eine RS232-Schnittstelle ermöglichen ein eventuell erforderliches Software-Update der Steuerbox. Durch das automatische Trackingsystem gewährleistet die Anlage auch während der Fahrt einwandfreien TV-Empfang (bei bis zu 160 km/h): Sie erkennt jegliche Richtungsänderung, korrigiert diese automatisch und hält so die Position des Satelliten.

Technische Daten:

Universal-LNB, Elevation / Neigungswinkel 15° – 62°, Azimut / Suchwinkel 360°, Stromversorgung 12 Volt, Verbrauch im Suchmodus max. 33 Watt, Betriebstemperatur -25 °C – +70 °C, Maße Außeneinheit ø 67 x H 40 cm, Gewicht Außeneinheit 9 kg, Maße Steuerbox B 20 x H 4,5 x T 13,4 cm. Gewicht 617 g.

Lieferumfang:

Außeneinheit mit Anschlusskabel (Länge 10 m), Verbindungskabel zwischen Steuerbox und Receiver (Länge 1 m), Steuerbox, Klebeset zur Montage auf glatten Oberflächen.

72 493 1.889,-



Empfangsbereiche Shipman

● Astra 1 ● Hotbird



MEGASAT
Brillantes Fernsehen



NEU



Empfangsbereiche Campingman Kompakt 4

● Astra 1 ● Hotbird

Megasat Campingman Kompakt 4

Die platzsparende Campingman Kompakt 4 ist geeignet zur festen Montage auf einem Caravan oder Reisemobil. Auf Knopfdruck findet die Antenne in kürzester Zeit den gewählten Satelliten. Das integrierte Auto-Skew-System gewährleistet eine korrekte Polarisations-Einstellung des LNBs und somit erstklassigen Empfang auch in den Randbereichen der Ausleuchtzonen. Dadurch hat man auch in Gebieten außerhalb Zentraleuropas einen guten Empfang. In dem sehr kompakten Steuergerät sind bereits 5 Satelliten, Astra 1, Astra 2, Astra 3, Hotbird und Thor vorprogrammiert. Die elegante Kunststoffhaube schützt die Antenne optimal gegen Witterungseinflüsse – sie ist sturmsicher und Empfang ist bei jeder Windstärke möglich. Die als Twin-Anlage ausgelegte Satelliten-Antenne ist geeignet für 2 Teilnehmer.

Technische Daten:

Spiegelgröße B 46 x H 32 cm, Universal-LNB, Twin-Ausführung, Frequenzbereich 10,7 – 12,75 GHz, Suchwinkel 360°, Stromversorgung 12 Volt, Maße Außeneinheit ø 55,4 x H 36,7 cm, Gewicht 8,6 kg, Maße Steuerbox B 6 x H 2,4 x T 6 cm, Gewicht 100 g.

Lieferumfang:

Außeneinheit mit Anschlusskabel, Steuerbox, 2 Koaxialkabel (Länge 1 und 10 m).

72 248 1.049,-



ECO

Megasat Campingman Portable Eco Multi-Sat

Bei der in weiß erhältlichen Multi-Sat-Anlage können 5 Satelliten (Astra 1, Astra 2, Astra 3, Hotbird, Thor) ausgewählt werden. Der Wechsel erfolgt bequem über die mitgelieferte Bluetooth-Fernbedienung mit nur einem Knopfdruck.

72 486 945,-



Bluetooth-Fernbedienung für Eco-Multi-Sat

Megasat Campingman Portable Eco

Die Single-Sat-Anlage mit Parabolantenne benötigt kein separates Steuergerät, denn das Koaxialkabel wird direkt mit dem Fernseher oder dem Receiver verbunden. Das Koaxialkabel dient auch der Stromversorgung – sobald Fernseher bzw. Receiver eingeschaltet ist, startet die Antenne und sucht selbständig nach dem Satelliten (vorprogrammiert auf Astra 1). Durch die elegante Kunststoffhaube ist die Antenne optimal gegen Witterungseinflüsse und Beschädigungen geschützt. Dank des 10 m langen Kabels kann die Außeneinheit an einem beliebigen Ort aufgestellt werden. Bei zukünftigen Transponder-Änderungen auf dem Satelliten sind keine Updates bei der Antenne notwendig.

Technische Daten:

- Universal-LNB
- Elevation / Neigung 23° – 43°
- Azimut / Suchwinkel 360°
- Stromverbrauch max. 300 mA
- Betriebstemperatur -20 °C – +70 °C
- Spiegelgröße ø 38 cm
- Maße ø 45 cm x H 43 cm, Gewicht 4,2 kg

Lieferumfang:

- Außeneinheit
- 10 m Koaxialkabel

weiß
graphitgrau

Empfangsbereiche Campingman Portable Eco

● Astra 1
 Campingman Portable Eco Multi-Sat zusätzlich ● Hotbird

72 499 839,-
72 481 870,-**MEGASAT**

Brillantes Fernsehen

Megasat Campingman Portable 3

Vollautomatische mobile Sat-Anlage mit Auto Skew und Twin-LNB zum Anschluss eines 2. Receivers. Durch ihre mobile und kleine Bauweise ermöglicht sie einen flexiblen Einsatz und kann an jedem beliebigen Platz mit freier Sicht zum Satelliten aufgestellt werden. Bäume und andere im Weg stehende Hindernisse lassen sich somit problemlos umgehen. Der Transport erfolgt einfach durch den am Gehäuse angebrachten Tragegriff. Der Anschluss erfolgt mit nur einem Kabel, auf Knopfdruck findet die Anlage innerhalb von 1 – 2 Minuten den eingestellten Satelliten und liefert mit ihrem 38 cm Spiegel hervorragenden Empfang. Das neue Steuergerät bietet eine sehr komfortable Bedienung via Bluetooth mit dem Smartphone oder Tablet. Über die kostenlose Megasat-App laufen zusätzlich zur Bedienung nun auch Firmware-Updates der Anlage. Sie ist vorprogrammiert auf Astra 1, Astra 2, Astra 3, Astra 4, Hotbird, Thor, Eutelsat 5 West, Eutelsat 9 B, Türksat, Hispasat.

Technische Daten:

- Universal-Twin-LNB
- Elevation / Neigungswinkel 0° – 90°
- Azimuth / Suchwinkel 360°
- Stromversorgung 12 Volt
- Verbrauch im Suchmodus max. 33 Watt
- Betriebstemperatur -20 °C – +70 °C
- Maße ø 45 x H 39 cm
- Gewicht der Außeneinheit 4,5 kg
- Maße Steuerbox B 19,5 x H 3 x T 15 cm

Lieferumfang:

- Außeneinheit mit 2 Anschlusskabeln (Länge 2 x 10 m)
- Steuerbox
- Diebstahlsicherung
- Verbindungskabel zwischen Steuergerät und Receiver (Länge 1 m)

72 485 1.049,-

ohne Abbildung: Transporttasche

Passend für Campingman Portable Eco und Portable 3.

72 488 83,-



Bluetooth



Netzteil 230 Volt für Megasat Campingman Portable 3

Für den Einsatz der Anlage im Wohnwagen, Gartenhaus oder überall wo keine 12-Volt-Spannung zur Verfügung steht.

72 498 53,-



Empfangsbereiche Campingman Portable 3

● Astra 1 ● Hotbird



KATHREIN
Digital Systems GmbH

CAP 500M

Die portable vollautomatische Sat-Anlage CAP 500M kommt ohne ein Steuergerät aus und ist so räumlich sehr flexibel einsetzbar. Sie wird einfach am Einsatzort in verschattungsfreier Position zum Satelliten aufgestellt, die Stromversorgung erfolgt direkt über jeden TV und SAT-Receiver mit integriertem SAT-Tuner. Danach richtet sich die Anlage selbst auf den vorkonfigurierten Satelliten Astra 19,2° Ost aus. Weiter ist keine Montage notwendig. Dank ihrer kompakten Bauweise kann sie bei Nichtverwendung leicht verstaut werden. Im Standby-Modus wird kein Strom verbraucht.

Technische Daten:

- Satellitensuchzeit typ. 90 Sekunden
- max. Leistungsaufnahme 5,4 Watt (während des Suchlaufs)
- Maße ø 45 x H 44 cm
- Gewicht 4,5 kg

Lieferumfang:

- Außeneinheit CAP 500M
- Antennenkabel, Länge 10 m
- Diebstahlsicherung

71 153 995,-



Empfangsbereich
● Astra 19,2 Ost

Sat-Set CAP 500M+

Kern des Komplettpaket CAP 500M+ ist der im Lieferumfang enthaltene CAP-Konverter, der zwischen der Außeneinheit und dem TV-Gerät angeschlossen wird. Im Zusammenspiel mit dem ebenfalls mitgelieferten USB-WLAN-Adapter UFZ 132 ist das Live-Streaming von TV- und Radioprogrammen auf mobile Endgeräte wie Tablets oder Smartphones kinderleicht. Nach der Installation der kostenlosen CAPcontrol-App auf dem mobilen Endgerät kann die einfache Ausrichtung beginnen und einem anschließendem Fernsehempfang steht nichts mehr im Wege. 71 154 1.209,-



CAPcontrol-App –
Streaming von Live-TV



Maxview VuQube Auto II

Die vollautomatische receiverunabhängige VuQube Auto II besticht durch ihr außergewöhnliches Design, geringes Gewicht und die kompakte Bauform. Ein Tastendruck genügt und sie richtet sich innerhalb von 60 – 90 Sekunden selbständig auf den gewünschten Satelliten aus; dieser wird über ein externes Steuerelement vom Inneren des Fahrzeuges aus bequem angewählt. Die Anlage ist vorprogrammiert auf Astra 1, Astra 2, Astra 3 und Hotbird. Mit dem leistungsstarken Cassegrain-Spiegel (ø 35 cm) und dem extra für diese Sat-Antenne entwickelten Subreflektor entspricht sie ca. der Empfangsstärke einer Flachantenne. Sie liefert einwandfreie Fernsehbilder in den benachbarten Urlaubsländern und in Großbritannien und bietet mit ihrem Twin-LNB die Möglichkeit zum Anschluss eines 2. unabhängigen Receivers. Mögliche Unebenheiten im Boden gleicht die VuQubeAuto II automatisch aus, außerdem kann sie in jeder Lage transportiert werden. Mit dem optional erhältlichen Dachbefestigungssets (Art-Nr. 72 316, 72 319) kann die Anlage auch fest auf dem Fahrzeugdach montiert werden.

Technische Daten:

- Twin-Universal-LNB
- Stromversorgung 12 Volt
- Stromaufnahme im Betrieb 0,6 Ampère
- Drehwinkel 360°
- Maße B 46 x H 34 x T 43 cm
- Gewicht der Außeneinheit 3,5 kg
- Maße Steuergerät B 8,5 x H 2,5 x T 4 cm
- Kein Software-Update notwendig
- alarmgesichert

Lieferumfang:

- 0,3 m Mikro-Koax-Kabel
- 10 m Koax-Kabel
- Bedienteil
- Anschlusskabel (mit Stecker) 12 Volt
- Netzadapter 230 Volt



Empfangsbereiche
VuQube Auto II
● Astra 1

72 318 1.120,-



+ Zubehör

MAXVIEW



1 | Dachbefestigungsset

Zur festen Montage auf dem Dach eines Reisemobils oder Caravans. 72 319 47,-

2 | Quick-Out Halterung

Die Halterung funktioniert nach dem Prinzip einer Skibindung. Sollte die Sicht zum Satelliten nicht gewährleistet sein, kann die VuQube Auto II werkzeuglos vom Dach genommen werden. Ansonsten kann die Anlage auch während der Fahrt in der Halterung belassen werden. 72 316 177,-

ohne Abbildung: Transporttasche

72 314 73,-

3 | Sat-Stativ

Aus Aluminium bestehendes Stativ, speziell für die VuQube II entwickelt, garantiert einen sicheren Stand. Die VuQube II kann einfach darauf positioniert werden. Aufbewahrungstasche im Lieferumfang. 72 315 114,-

**KATHREIN**

Digital Systems GmbH

**Antennen-Set HDS 166 plus**

Mit diesem Antennen-Set wurde ein preisgünstiges und platzsparendes Set als Alternative zur vollautomatischen Sat-Anlage geschaffen. Perfekt, wenn man direkt am Fahrzeug keinen Sat-Empfang hat, z. B. bei Abschattung durch Bäume und man die Anlage in einiger Entfernung zum Fahrzeug aufstellen möchte. Das Zusammenspiel der mitgelieferten Komponenten mit der überarbeiteten App „CAPcontrol“ (Android und iOS) ist bestmöglich aufeinander abgestimmt. Sobald alle Komponenten aufgestellt und angeschlossen sind, ist die Antenne in 60 Sekunden ausgerichtet.

Funktionsweise

Das Herzstück des Antennen-Sets bildet der CAP-Konverter, der zwischen der Flachantenne und dem TV-Gerät angeschlossen wird. Zusammen mit dem USB-WLAN-Adapter UFZ 132 werden über diese beiden Komponenten bisher noch nie dagewesene Funktionen aktiviert.

- Sprachassistent bei der Einstellung
- Streaming von TV- und Radioprogrammen auf mobile Endgeräte
- 11 Satelliten sind voreingestellt
- nach Installation der CAPcontrol-App auf Ihrem Smartphone/Tablet kann die einfache Ausrichtung beginnen

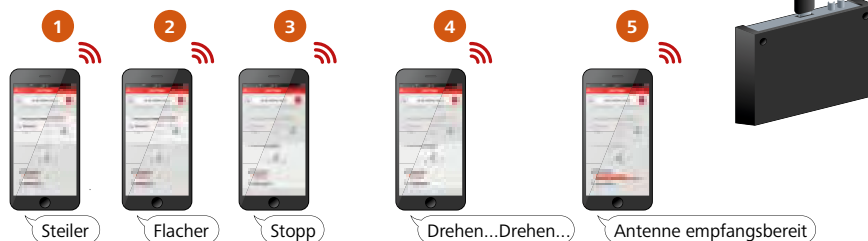
Lieferumfang:

Flachantenne BAS 66 (mit Twin-LNB), Stativ, Adaptergelenk, CAP-Konverter (Maße B 22 x H 3,5 x T 17 cm), USB-WLAN-Adapter UFZ 132, 15 m Koaxialkabel, Neigungsmesser HDZ 66 Skew sowie Tragetaschen für Stativ und Antenne.

71 161 629,-

Information

Die App „CAPcontrol“ (erhältlich für Android und iOS) gibt im Zusammenspiel mit CAP-Konverter und USB-WLAN-Adapter UFZ 132 akustische und visuelle Anweisungen, wie die Sat-Antenne ausgerichtet werden muss: Zunächst wird der richtige Neigungswinkel („Elevation“, Schritte 1 – 3) und dann der Drehwinkel („Azimut“, Schritte 4 – 5) eingestellt.

**Antennen-Set HDS 166**

Das Antennenset für den manuellen Sat-Empfang besteht aus Flachantenne, Sat-Stativ, Adaptergelenk, 15 m Koaxialkabel und Tragetasche. Die Einstellung und Satellitensuche erfolgt mit Hilfe einer Kompass- und Wasserwaagen-App (abhängig vom Smartphone und Betriebssystem sind entsprechende Apps bereits installiert). Maße Flachantenne B 50 x H 12,5 x T 50 cm, Gewicht 6,5 kg.

71 160 399,-

Zubehör**Umschalter Master/Slave HDS 42**

Es kann sein, dass z. B. Bäume den direkten Signalweg der Sat-Anlage auf dem Fahrzeugdach verschatten. In diesem Fall ist es sinnvoll, eine zusätzliche manuelle Anlage mit Stativ zu nutzen, die dann optimal positioniert wird. In Kombination mit dem CAP-Konverter verbindet der HDS 42 beide Anlagen und erkennt automatisch, welches System gerade ein Signal empfängt. Ein manuelles Umstecken der Kabel entfällt komplett.

71 163 74,-



Flachantenne BAS 66 Skew

Die Flachantenne BAS 66 Skew bietet trotz ihrer geringen Größe optimalen Empfang. Dies wird durch die spezielle Wabenstruktur der Oberfläche ermöglicht. Sie ist für den Einsatz auf Wohnmobil, Wohnwagen oder LKW geeignet und wird an einem Sat-Gelenkmast HDM 140 / 141 montiert.

- Twin-LNB
- Skew-Adapterplatte zur Empfangsoptimierung am Rand der Satelliten-Ausleuchtzone
- Maße B 50 x H 12,5 x T 50 cm, Gewicht 6,5 kg

71 164 275,-



Twin-LNB

Sat-Gelenkmasten

Zur optimalen Montage und zum schnellen Ausrichten der Flachantenne aus dem Inneren des Fahrzeuges. Die Gelenkmasten sind aus roststärkerem und seewasserfestem Duraluminium gefertigt, die Gelenkköpfe aus Alu-Spritzguss.

Sat-Gelenkmast HDM 140 / 141

Dient der Montage der BAS 66 Skew auf Caravan oder Wohnmobil und ist mit 2 eingezogenen Verbindungskabeln und 4 F-Steckern ausgestattet; inklusive Befestigungskonsolle und Dachabdichtung.

Typ	Länge	Art-Nr.	Preis
1 HDM 140	103 cm	71 166	250,-
2 HDM 141	76,5 cm	71 167	250,-

3 | Umrüst-Sat-Gelenkmast HDM 143

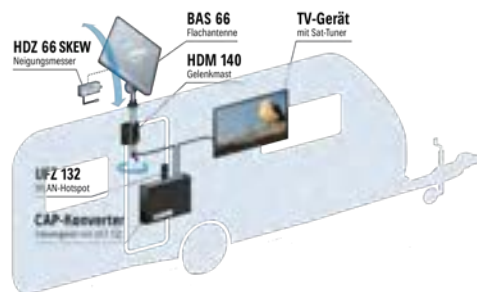
Zum Umrüsten einer terrestrischen Empfangsanlage auf eine Sat-Empfangsanlage mit der Flachantenne BAS 66. Die Dachdurchführungs- und die Wandkonsole können weiter verwendet werden. Der Mast ist mit 2 eingezogenen Verbindungskabeln und 4 F-Steckern ausgestattet; Länge 103 cm.

71 168 230,-



Information

Die Flachantenne BAS 66 Skew kann mit den Sat-Gelenkmasten HDM 140 / 141 kombiniert werden. Ergänzt durch weiteres Zubehör, wie den Neigungsmesser HDZ 66 Skew, den CAP-Konverter V2 und den WLAN USB-Adapter UFZ 132 wird sie unter Einsatz der App „CAPcontrol“ zu einer vollwertigen halbautomatischen Sat-Anlage.



Zubehör

Neigungsmesser HDZ 66 Skew

Die Montage des Neigungsmessers erfolgt mit wenigen Handgriffen rückseitig am LNB-Gehäuse der BAS 66 und der BAS 66 Skew. Zusammen mit dem CAP-Konverter V2, WLAN USB-Adapter UFZ 132 und den akustischen Anweisungen der App „CAPcontrol“ wird die Antennenausrichtung zum Kinderspiel. Soll- und Ist-Elevation werden im Receiver-Menü und in der App „CAPcontrol“ angezeigt. Die Anzeige der Elevation ist auch mit eingestelltem Skew möglich.

71 170 104,-

Anzeige- und Steuergerät HDS 66

Zeigt die Ist-Elevation des Neigungsmessers HDZ 66 Skew an und erlaubt in Verbindung mit der Azimut-/ Elevationstabelle die Ausrichtung der Antenne.

71 172 135,-



WLAN USB-Adapter UFZ 132

Erzeugt einen WLAN-Hotspot mit dem TV- und Radio-Sendungen auch ohne einen zusätzlichen Internet-Router auf mobile Endgeräte (Smartphones, Tablets etc.) gestreamt werden können. Die frei verfügbare Kathrein App „CAPcontrol“ muss installiert sein.

71 459 42,-



CAP-Konverter V2

Ersetzt in Verbindung mit einer älteren vollautomatischen Sat-Anlage von Kathrein den Receiver. Bitte beachten: Zur Umrüstung ist ein Firmware-Update der alten CAP-Außeneinheit notwendig, das von Kathrein-Servicestellen durchgeführt wird.

71 458 275,-



Maxview Precision Sat-Kit

Manuell einzustellende, portable Sat-Antenne mit Sat-Stativ. Die Maxview Precision wurde speziell für intuitive Bedienung entwickelt. Spezielles Augenmerk wurde hierbei auf einfachen Auf- und Abbau und das Einstellen der vormontierten Antenne gelegt. Das Finden des Satelliten ist durch den eingebauten Sat-Finder und der präzise einstellbaren Elevation kinderleicht. An einem Stativbein befindet sich zudem eine Südmarkierung, die einfach nach Süden ausgerichtet werden muss. Die Drehbegrenzung am Stativ lässt nur noch einen Suchwinkel von ca. 30° zu, in diesem Segment befindet sich der gewünschte Satellit. Das Sat-Stativ ist mit einer Wasserwaage ausgerüstet und lässt sich so auch bei unebenem Untergrund leicht einrichten. Das beiliegende 10 m Koax-Kabel ist mit einem Multi-Strang-Kern versehen, wodurch es besonders flexibel und vor Knicken geschützt ist. Bei Nichtgebrauch wird die Precision in den beiden mitgelieferten Transporttaschen untergebracht, zum Sichern des abklappbaren LNB-Arms beim Transport ist die Precision mit einer magnetischen LNB-Arm-Befestigung ausgerüstet.

Einfacher Aufbau:

- markiertes Stativbein nach Süden ausrichten
- Spiegeleinheit montieren
- Elevation einstellen
- gewünschten Satelliten am Receiver auswählen
- Satelliten suchen

Maße und Gewicht:

- Precision 55: B 100 x H 156 cm / 6,1 kg
- Precision 65: B 100 x H 164 cm / 6,6 kg
- Precision 75: B 100 x H 172 cm / 7 kg

Lieferumfang:

Sat-Antenne mit Sat-Stativ, Universal-LNB mit geringem Rauschmaß, Transporttaschen für Stativ und Antenne, 10 m Koax-Anschlusskabel.

Spiegelgröße	LNB	Art-Nr.	Preis
55 cm	Single	72 276	355,-
55 cm	Twin	72 277	390,-
65 cm	Single	72 278	390,-
65 cm	Twin	72 279	419,-
75 cm	Single	72 280	440,-
75 cm	Twin	72 281	470,-

Information

Für die Nutzung in der Schweiz und Niederlande benötigt die Anlage einen Duo-LNB. In dieser Ausstattung ist sie als Sonderartikel bestellbar.



Sobald die blaue Diode leuchtet ist der gewählte Satellit gefunden.

PRECISION



MAXVIEW



Das Sat-Stativ ist mit einer Wasserwaage am Südbein ausgestattet.



Mit magnetischer LNB-Arm-Befestigung als Transportsicherung.



Empfangsbereiche

Astra

- Precision 55
- Precision 65
- Precision 75

Maxview Precision-I.D Sat-Kit

Basierend auf der speziell für einfache Handhabung entwickelten Precision wurde das Finden des Satelliten mit der Precision-ID noch weiter vereinfacht. Das neue Satelliten-Identifikationsmodul wird einfach zwischen Receiver und Sat-Antenne angeschlossen und zusätzlich mit dem Audioausgang des Receivers oder des Fernsehers verbunden. Der eingestellte Satellit wird sofort erkannt und durch eine bereits in der Sat-Antenne neben dem Sat-Finder integrierten Identifikations-LED quittiert. Die Maxview-Precision-ID funktioniert mit jedem Receiver, der über einen Audioausgang verfügt.

Lieferumfang:

Wie bei Precision Sat-Kit, zusätzlich mit Sat-ID-Modul zum Anschluss zwischen Receiver und Antenne.

PRECISION I.D

Spiegelgröße	LNB	Art-Nr.	Preis
55 cm	Single	72 230	419,-
55 cm	Twin	72 231	465,-
65 cm	Single	72 232	460,-
65 cm	Twin	72 233	505,-
75 cm	Single	72 234	515,-
75 cm	Twin	72 235	545,-



KATHREIN


Digital Systems GmbH

Sat-Spiegel KEA 650 mit klappbarem LNB-Arm

Die Offset-Parabolantenne KEA 650 besteht aus einem pulverbeschichteten Spiegel (ø 65 cm) aus Aluminium und ist mit einem klappbaren LNB-Tragarm ebenfalls aus Aluminium ausgestattet. Rückseitig sind Mast- und Schließschellen aus verzinktem Stahlblech, komplett vormontiert. Gewicht 4,5 kg, LNB ist nicht im Lieferumfang enthalten.




Typ	Farbe	Art-Nr.	Preis
1	KEA 650 G graphit	72 202	107,-
2	KEA 650 W weiß	72 203	107,-



Universal-LNB KEL

Die Kathrein-Euroline-Universal-Speisesysteme eignen sich für Satellitenempfangsanlagen mit einer 40-mm-LNB-Aufnahme. Sie sind zum Empfang von Satelliten im Ku-Band bestimmt, z. B. Astra, Eutelsat, Türksat, Hispasat, etc. Alle LNBs sind HDTV-/DVB-S2-kompatibel.

Typ	LNB	Art-Nr.	Preis
3	KEL 411 Single	72 356	13,70
4	KEL 422 Twin	72 357	38,-



Stabile Mastverbindung mit Elevationsskala

Sat-Anlage Portable

Alubeschichteter Sat-Spiegel (ø 57 cm) mit universeller Masthalterung, genauer Gradeinteilung zur leichten Ausrichtung. Der LNB-Arm kann einfach durch Lösen von 2 Muttern abgenommen werden; mit Universal-LNB und 10 m Koax-Anschlusskabel, Gewicht 3,1 kg.



Sat-Anlage mit klappbarem LNB-Arm

Mit dem exakt geformten Sat-Spiegel mit 65 cm Durchmesser sind selbst noch am Rand der Ausleuchtzone einwandfreie TV-Bilder zu empfangen. Zur platzsparenden Verstauung wird der LNB-Arm einfach hochgeklappt. Zur Einstellung des Spiegels wird kein Werkzeug benötigt, da überall Flügelsschrauben verwendet werden. Komplett mit Universal-LNB, 10 m Anschlusskabel, Landkarte und Einstellhilfe; Gewicht ca. 4,1 kg.



Durchdachte Arretierung mit gut ablesbarer Elevationsskala



Hochleistungssaugnäpfe mit Schnellspannern

58,-

MAXVIEW

Sat-Anlage Remora Pro 40

Die Maxview Remora Pro ist die ideale Sat-Antenne zur temporären Befestigung an Fahrzeugen oder an anderen verfügbaren glatten Flächen. Durch die beiden Hochleistungssaugnäpfe kann die Remora sicher und flexibel am Fahrzeug angebracht werden. Dank der gut ablesbaren Elevationsskala, der Wasserwaage und eines Satelliten-Kompasses ist die Remora in Sekundenschnelle auf den gewünschten Satelliten ausgerichtet.

Technische Daten:

Antennenverstärkung 32 db, Elevationsbereich 10° – 50°, Azimutbereich 95°, Maß Sat-Spiegel ø 40 cm, Gewicht 2 kg.

Lieferumfang:

Komplette Außeneinheit inkl. Spiegel mit Hochleistungssaugnäpfen, Aufbewahrungstasche, 5 m flexibles Koaxial-Kabel, Satelliten-Kompass, Elevationskarte.

72 252 184,-



Remora 40



MAXVIEW

Portable-Sat-Kit Easy

Komplett-Set, besteht aus Sat-Spiegel (ø 65 cm) mit klappbarem LNB-Arm, Sat-Stativ mit rotierendem Mastende, HD-Receiver und Easy Find LNB mit integriertem Sat-Finder mit Farb-LCD (die Farbe wechselt von Rot nach Gelb zu Grün). Untergebracht wird alles in einer hochwertigen, robusten Tragetasche. **72 271 355,-**



Auch lieferbar als Sat-Kit Light:

Ausführung ohne Receiver und Easy Find LNB, dafür mit Sat-Finder und Sat-Kompass.

72 273 250,-



Campingkoffer

Mobile digitale Satellitenanlage mit umfangreichem Zubehör, komfortabel untergebracht in einem robusten Transport- und Aufbewahrungskoffer. Das Set besteht aus einem Offset-Spiegel, 41 x 38 cm, mit abnehmbarem LNB-Arm und Universal-LNB, 10 m Koaxkabel mit F-Steckern. Der ebenfalls im Lieferumfang enthaltene Saugfuß garantiert eine feste und stabile Montage auf allen glatten Oberflächen. Kann dieser nicht angebracht werden, ist im Lieferumfang umfangreiches Montagematerial für Wand- und Tischbefestigung und eine Masthalterung für Befestigung an einem Sat-Stativ enthalten. Maße Koffer B 45 x H 47 x T 12 cm, Gewicht 3,9 kg. **72 283 53,-**



Auch lieferbar inkl. Receiver HD-Stick 310 V3 mit 12-Volt-Anschlusskabel. Dieser ist auch separat erhältlich (Art-Nr. 72 388, Seite 812).

Technische Daten:

Stromversorgung 12 / 230 Volt, 4000 Kanäle, Videotext, 2 USB-Anschlüsse; HD-Receiver, der sich dank seiner kompakten Form (Maße B 10,8 x H 1,8 x T 6,5 cm, Gewicht 68 g) flexibel z. B. hinter dem Fernseher platzieren lässt; mit externem Display zur Kanalanzeige. **72 282 105,-**

MEGASAT
Brillantes Fernsehen



1 | Sat-Stativ Alu schwarz

Dieses optisch ansprechende 3-Bein-Stativ aus der Frankana Freiko Kollektion ist kompatibel mit allen Sat-Antennen mit universeller Masthalterung. Die extra langen Standfüße sorgen auch bei großen Antennen für stabilen Stand (Heringe sind im Lieferumfang enthalten), das Mittelrohr ist ausziehbar. Das Stativ, dessen Bauteile komplett aus Aluminium bestehen, lässt sich zum Verstauen leicht zusammenlegen; Gewicht 1,7 kg. Höhenverstellbar von 85 - 160 cm.

72 358 41,-



MAXVIEW



2 | Maxview Sat-Stativ

Ultraleichtes stabiles Stativ mit Rohrdurchmesser 34 mm, Höhe 96 cm. Es ist ausgestattet mit einem frei rotierenden Mastende und kann mit jeder Sat-Antenne mit Masthalterung (bis ø 85 cm) verwendet werden. Der Sat-Spiegel wird fest montiert und kann dann in die gewünschte Richtung gedreht werden. Lange Beine sorgen für sicheren Stand, zusätzliche Befestigung mit den mitgelieferten Zeltheringen ist möglich. Mit Schnellspannverschluss für mehr Stabilität und Wasserwaage zur leichten Ausrichtung der Sat-Antenne. Das Stativ ist zusammenklappbar, dadurch leicht zu verstauen. Hergestellt aus Aluminium und V2A, Gewicht nur 1,35 kg. Das de Luxe-Modell hat zusätzlich eine ausziehbare Verlängerung (maximale Höhe 1,7 m) und eine Trage- und Aufbewahrungstasche; Gewicht 1,7 kg.

	Art-Nr.	Preis
Standard	72 360	68,-
de Luxe	72 361	93,-

3 | Kathrein Sat-Stativ HDS 100

Das leichte und sehr stabile Stativ aus 2 mm starkem Aluminium eignet sich ideal zum variablen Aufstellen der Sat-Antennen BAS 66/BAS 66 Skew. Es ist auszieh- und drehbar, die Antenne lässt sich somit leicht ausrichten. Inkl. Heringen zur Stabilisierung am Boden und Tragetasche; Gewicht 2,4 kg.

72 359 77,-

KATHREIN
Digital Systems GmbH



4 | Schiebemast, 3-teilig


3,6 m langer Alu-Teleskopmast, zusammenschiebbar auf 1,4 m, ø 35/40 mm.

72 503 86,-

5 | Deichselhalterung

Für Schiebemast, massive feuerverzinkte Stahlausführung. Die Halterung ist universell geeignet für Masten mit ø bis 42 mm.

72 504 42,-



6 | Aluminiummast SHAPEG HDM 135

Aus Duraluminium, zur Montage der Antenne HD 35. Länge 2 m, inklusive Befestigungskonsole und Dachabdichtung.

72 506 110,-

Ersatzteile für HDM 135



	Art-Nr.	Preis
7 Ersatzteil-Set	72 509	91,-
8 Dichtungsmanschette	72 510	12,50
9 Abschlusskappe oben	72 511	5,80
10 Abschlusskappe unten	72 512	5,80



Universal-LNBs KEL

Die Kathrein-Euroline-Universal-Speisesysteme eignen sich für Satellitenempfangsanlagen mit einer 40-mm-LNB-Aufnahme. Sie sind zum Empfang von Satelliten im Ku-Band bestimmt, z. B. Astra, Eutelsat, Türksat, Hispasat, etc. Alle LNBs sind HDTV-/DVB-S2-kompatibel.



1

KATHREIN
Digital Systems GmbH



2

Typ	LNB	Art-Nr.	Preis
1	KEL 411 Single	72 356	13,70
2	KEL 422 Twin	72 357	38,-



3

Titanium Universal-LNBs

Diese LNBs passen auf eine 40-mm-LNB-Aufnahme (z. B. bei Maxview-Antennen) und eignen sich für perfekten Fernsehempfang. Aufgrund des Gehäuses sind sie gut gegen jedes Wetter gewappnet.

Typ	LNB	Art-Nr.	Preis
3	40 mm Single	72 206	10,70
4	40 mm Twin	72 210	17,70

Flachband HDMI-Kabel

High Speed Kabel mit Ethernet.

Länge	Art-Nr.	Preis
1 m	71 382	4,80
2 m	71 384	6,-
3 m	71 385	7,80
5 m	71 386	12,10



HDMI-Kabel

High Speed Kabel mit Ethernet, die vergoldeten Stecker sind 180° klappbar.

Länge	Art-Nr.	Preis
1 m	71 388	5,20
2 m	71 389	6,80



Ultra Slim HDMI-Kabel

Hochflexibles High Speed Kabel mit Ethernet.

Länge	Art-Nr.	Preis
0,5 m	71 390	17,30
1 m	71 391	20,90
1,5 m	71 392	21,90
2 m	71 393	24,70



Sat-Kabel mit F-Steckern

Länge	Art-Nr.	Preis
2,5 m	72 321	8,90
3,75 m	72 322	12,30
10 m	72 323	15,20
20 m	72 300	16,30



Sat-Kabel mit F-Quick-Steckern

Für schnelles An- und Abstecken.

Länge	Art-Nr.	Preis
1,5 m	72 308	11,80
3 m	72 309	12,10
5 m	72 311	18,80



Flexibles Sat-Kabel mit F-Steckern

Länge	Art-Nr.	Preis
1,5 m	72 332	7,30
3 m	72 333	8,30
5 m	72 334	10,-
10 m	72 336	16,70
20 m	72 338	30,-



Kombileitung Antenne und 12 Volt

Kabel mit 2 Strängen: flexibles Sat-Kabel und 12-Volt-Stromversorgung – ideal zur Verwendung mit beweglichen TV-Haltern.

Länge	Art-Nr.	Preis
1,5 m	72 312	20,90
2,5 m	72 313	27,-



Haltegurt für TV-Geräte

2 Stück, zur Sicherung des TV-Gerätes; gummierte Ausführung um Kratzer und Beschädigungen zu vermeiden; Länge 2 m. 72 715 13,50



Fensterdurchführung

	Länge	Art-Nr.	Preis
5	Standard 21 cm	72 710	8,60
6	Kupferband 27 cm	72 712	11,40



5



6



7 | Media-Einsatz

Zur Wandmontage; für die Zuführung von Audio- und Videosignalen.

	Art-Nr.	Preis
Media-Einsatz	72 330	12,10
Rahmen für Media-Einsatz	72 331	2,10



KATHREIN
Digital Systems GmbH

8 | Antennensteckdose

Eingang F-, Ausgang Koax.

72 335 10,40



9 | Sat-Außensteckdose

Mit F-Anschluss zur Signal-Einspeisung, die Twin-Versionen verfügen zusätzlich über einen weiteren F-Anschluss oder einen Koax-Anschluss. Inkl. 1 bzw. 2 Koax-Kabel (Länge 3 m) zur Verlegung im Fahrzeug.

	Farbe	Art-Nr.	Preis
Single	weiß	71 450	32,-
Single	anthrazit	71 451	36,-
Twin F-/F-	weiß	71 453	39,-
Twin F-/Koax	weiß	71 454	39,-
Twin F-/Koax	anthrazit	71 455	41,-

MAXVIEW



KATHREIN
Digital Systems GmbH

10 | Sat-Außensteckdose EV 06

Wassergeschützte Ansteckdose in F-Technik mit 5 m Koaxialkabel und F-Stecker. Maße B 44 x H 29 x T 44 mm.

72 355 37,-



11 | Dachdurchführung HDZ 100

Dieses Schutzgehäuse ist optimiert für CAP-Systeme. Es können 2 Koaxial- und 1 Stromkabel ins Fahrzeug durch- oder auf dem Dach weitergeführt werden.

71 467 32,-

12 | Sat-Verteiler

Mit F-Anschlüssen, zum Anschluss von 2 Receivern an eine Antenne; Gleichstromdurchlass auf beiden Ausgängen.

72 337 16,30



12

13

14

15

16

17

18

19

20

23

21

22

24

	Art-Nr.	Preis
13 F-Stecker 7 mm, 2 Stück	72 342	4,50
14 F-Kompressionsstecker 7 mm, 2 Stück	72 343	7,30
15 Dichtungsstülle für F-Stecker 7 mm	72 303	2,20
16 Quick-Adapter 7 mm, 2 Stück	72 344	5,70
17 F-Winkelstecker	72 348	3,70
18 F-Kuppler	72 345	4,20
19 Kuppler F- / Koaxstecker	72 350	3,70
20 Kuppler Koax- / F-Stecker	72 351	3,90
21 Koax-Stecker	72 346	1,50
22 Koax-Buchse	72 347	1,50

23 | Abisolierwerkzeug

Einsetzbar zum Abisolieren von Koaxialkabeln der Typen RG58, RG59, RG6 sowie Spezialkabeln, die Abisolierung von Außenmantel, Abschirmung und Dielektrikum erfolgt in einem Arbeitsgang. Die Schnitttiefe kann für jedes Messer einzeln korrigiert werden, der Messerabstand bleibt dabei konstant.

72 327 9,40

24 | Kompressionszange

Dient dem mühelosen Anklemmen von Kompressionssteckern (Art.-Nr. 72 343) an das Koaxkabel, Wassereintritt und eine schlechte mechanische Verbindung werden somit vermieden. Einmal angeklemt ist der Stecker mechanisch unlösbar.

72 328 32,-





Sat-Finder SFZ

Mit analoger Pegelanzeige und Tonsignal.
72 294 14,60



Sat-Finder Maxview

Zur schnellen und exakten Ausrichtung von Sat-Anlagen, mit LED-Anzeige. **72 297 31,-**



Sat-Finder Schwaiger SF 70

Zur schnellen und exakten Ausrichtung oder Nachjustierung von Sat-Anlagen, besonders geeignet für Astra und Hotbird, mit optischer und akustischer Anzeige. **72 298 40,-**

Sat-Messgerät Megasat HD1 Camping

Das Satmessgerät besticht durch seine sehr komfortable und zeitgemäße Handhabung: Zum Einmessen der DVB-S und DVB-S2-Signale sendender Satelliten wird eine App benutzt, die via Bluetooth® mit dem Satmessgerät kommuniziert. Die wichtigsten Informationen wie die Signal-

stärke können am Gerät selbst über die Pegelanzeige abgelesen werden. Voreingestellte Satelliten sowie Transponder lassen sich schnell auswählen, was die Suche erheblich beschleunigt. Sehr praktisch ist die im Lieferumfang enthaltene Powerbank zur Stromversorgung.

72 299 105,-



1



1 | HD 644 T2

Kompakter HD-Receiver für den freien Fernseh- und Radioempfang im terrestrischen Netz (DVB-T2). Der USB-Anschluss an der Frontseite ermöglicht eine einfache Wiedergabe von Video- und Audio-Dateien über externe Speichermedien.

72 380 42,-



2



2 | HD-Stick 310 V3

Sehr kompakter Receiver, der sich dank seiner Abmessungen leicht hinter dem Fernseher anbringen lässt; mit externem Display zur Kanalanzzeige.

72 388 63,-



3

3 | HD 390

HD Satelliten-Receiver für zeitgemäßen DVB-S2-Empfang aller freien Fernseh- und Radioprogramme. TV-Programme werden in Full-HD-Auflösung wiedergegeben. Er verfügt über 2 USB-Anschlüsse, die eine einfache Wiedergabe von Bild- und Musikdateien z. B. über USB-Stick oder externe Festplatte ermöglichen.

72 375 32,-

NEU

MEGASAT

Brillantes Fernsehen

**ohne Abbildung:
12-Volt-Anschlusskabel**

72 383 9,40

**ohne Abbildung:
12-Volt-Anschlusskabel**

72 383 9,40

Technische Daten:	1 HD 644 T2	2 HD-Stick 310 V3	3 HD 390
Nennspannung	12/230 V	12/230 V *	12/230 V *
Nennleistung	8 W	12 W	12 W
Ausstattungsmerkmale	1000 Kanäle, DVB-T/T2, Videotext	4000 Kanäle, Infrarot-Auge, DVB-S2, Videotext	4000 Kanäle, Fernbedienung, DVB-S2, Videotext
Media-Anschlüsse	S/PDIF (koaxial), Scart, HDMI, USB 2.0	HDMI, USB 2.0	S/PDIF (koaxial), Scart, HDMI, USB 2.0
Maße (B x H x T)	16,8 x 3,8 x 9,3 cm	10,8 x 1,8 x 6,5 cm	16,8 x 3,5 x 9,3 cm
Gewicht	234 g	68 g	250 g

* 12 Volt über optionales 12-Volt-Anschlusskabel (Art-Nr. 72 383)



4 | DVB-T/T2 Antenne alphatronics AN1

Aktive HDTV-kompatible DVB-T/T2 Antenne mit integriertem, rauscharem Verstärker für den flexiblen Einsatz im Innen- und Außenbereich. Stromversorgung 5 Volt über DVB-T Receiver (zu beachten ist die Bedienungsanleitung des Receivers). Maße Antenne B 14,5 x H 1,6 x T 3 cm, Länge Antennenkabel 3 m.

72 385 39,-

alphatronics



5



4

6 | DVB-T/T2 Antenne alphatronics AN5

Aktive DVB-T/T2 Antenne für den Innenbereich. Der Magnetfuß erlaubt eine einfache Befestigung auf metallenen Flächen, eine Ausrichtung der Antenne ist nicht erforderlich. Die Stromversorgung (5 Volt) erfolgt direkt über den DVB-T Receiver/TV oder über 12 Volt (Anschlusskabel nicht im Lieferumfang enthalten). Maße ø 7 x H 16,2 cm, Gewicht 143 g.

72 391 29,-

5 | DVB-T/T2 Antenne alphatronics AN2

Aktive Omni-direktionale (360°) HDTV-kompatible DVB-T/T2 Antenne für ausgezeichneten Empfang. Geeignet für die Innen- und Außenmontage. Integrierter rauscharmer Verstärker, 5 Volt Stromversorgung über das Fernsehgerät. Maße ø 26 x H 12 cm, Gewicht 600 g.

72 389 146,-

MEGASAT

Brillantes Fernsehen

7 | DVB-T/T2-Antenne Megasat T4

Die aktive DVB-T/T2 Rundum-Antenne muss nicht ausgerichtet werden und empfängt die Signale an jedem beliebigen Standort. Dank wasserdichtem und UV-beständigem Gehäuse mit spezieller Oberflächenbeschichtung ist sie ideal für Wohnwagen, Campingfahrzeuge, LKW oder

Boote und kann mit enthaltenem Montagematerial an den verschiedensten Stellen installiert werden. Stromversorgung über DVB-T Receiver, 12-Volt-KFZ-Adapter oder 5-Volt-USB-Adapter (im Lieferumfang enthalten). Maße mit Fuß ø 28 x 12 cm, Gewicht 244 g, Länge Antennenkabel 6 m.

72 399 74,-

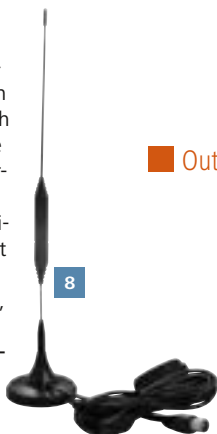


7

8 | Stab-Antenne In- und Outdoor

Wetterfeste aktive DVB-T/T2 Antenne mit integriertem Verstärker, kann drinnen und draußen eingesetzt und dank ihres Magnetfußes einfach auf metallene Flächen aufgesetzt werden. Eine Neuausrichtung (horizontal / vertikal) bei unterschiedlich polarisierten Sendern ist nicht erforderlich. Die Stromversorgung (5 Volt) erfolgt direkt über den DVB-T Receiver. Lieferung erfolgt inklusive Anschlusskabel (Länge 3 m) und F-/Koax-Stecker. Maße Standfuß ø 5,3 x H 3,5 cm, Länge Antenne 25,3 cm, Gewicht 120 g.

72 381 42,-



8

Outdoor



9

KATHREIN
Digital Systems GmbH

9 | DVB-T/T2-Outdoor-Antenne BZD 40

Diese aktive DVB-T/T2-Outdoor-Antenne ist ideal für die Außenanwendung. Die Stromversorgung (5 Volt / 30 mA) erfolgt über das Koaxialkabel vom DVB-T/T2-Receiver. Geliefert wird die Antenne mit Befestigungsmaterial für die Montage z. B. am Aluminiummast HDM 135 (Art.-Nr. 72 506, siehe Katalogseite 809). Inklusive 10 m Anschlusskabel, F- und IEC-Stecker. Maße L 20,4 cm x H 19,6 cm, Gewicht 1,1 kg.

72 379 119,-

MAXVIEW

10 | DVB-T/T2-Antenne Maxview Omnimax Pro

Die DVB-T/T2-Rundumantenne für den digitalen terrestrischen Empfang bietet in jeder Position ein perfektes Radio- und Fernsehsignal, egal wie das Fahrzeug ausgerichtet ist. Aufgrund des witterungsbeständigen und seewasserfesten Kunststoffes ist die Antenne für alle mobilen Fahrzeuge zu Land oder zu Wasser geeignet. Ein regelbarer Signalverstärker inklusive 1 m Anschlusskabel für die Direkteinspeisung von Fahrzeugstrom (Anschlussspannung 12 / 24 Volt), sowie ein 5 m Koax-Kabel sind im Lieferumfang ebenso enthalten wie ein Montage- bzw. Aufstellfuß. Maße ø 20 x H 30 cm, Gewicht 500 g.

72 402 171,-



10

NEU

11 | DVB-T/T2-Antenne Maxview Gazelle Pro

Mit ihrer bestechenden aerodynamischen Form überzeugt diese DVB-T/T2 Rundumantenne und bietet in alle Richtungen besten Empfang. Die Konstruktion ist wetter- und seewasserfest und somit ideal für Boote, Reisemobile, Wohnwagen und LKWs geeignet. Im Lieferumfang ist ein regelbarer Signalverstärker für die Direkteinspeisung von Strom aus dem Bordnetz (Anschlussspannung 12 / 24 Volt) inklusive 1 m Anschlusskabel sowie ein 5 m Koax-Kabel enthalten. Maße ø 30 x H 14 cm, Gewicht 900 g.

weiß 72 403 171,-
anthrazit 72 404 171,-

11





Die Oyster[®] Access und EasyNet V1

Mobiles Internet wie Zuhause – auch während der Fahrt

Auf die Bedürfnisse des Campers zugeschnitten

Wie alle Produkte von ten Haaft sind auch die neuen Internet-Systeme Oyster[®] Access und Oyster[®] EasyNet auf die realen Bedürfnisse des Campers hin entwickelt worden. Der Nutzen eines solchen Systems besteht darin, dass alle im Fahrzeug befindlichen Geräte eine gemeinsame Internet-Verbindung benutzen können. Dies geschieht, indem innerhalb des Fahrzeugs ein privates Dualband-WLAN und ein kabelgebundenes LAN zur Verfügung gestellt wird, es gibt also 3 separate WLAN-Module.

Die Verbindung zwischen der Oyster[®] Access / der Oyster[®] EasyNet und dem Internet kann dabei auf 2 unterschiedliche Arten stattfinden:

- Über eine LTE-Verbindung über das Mobilfunknetz mittels einer vom Kunden eingelegten SIM-Karte
- Nutzung eines lokal vorhandenen, öffentlich zugänglichen WLAN (z. B. auf einem Campingplatz / Stellplatz oder andere öffentliche WLAN-Hotspots)

NEU

Router set Oyster[®] EasyNet

- platzsparende Halbkugel-Außenantenne mit integrierter Kabeldurchführung
- Kompaktantenne mit 2 x LTE und 2 x WLAN MIMO
- 4 x verlustarmes Antennenkabel, antennenseitig fest verbunden, Länge 1,5 Meter
- Gewindelänge 27 oder 45 mm verfügbar
- inkl. Elektronikereinheit mit Routerfunktion

Gewindelänge	Art-Nr.	Preis
27 mm	70 772	839,-
45 mm	70 775	839,-

Router set Oyster[®] Access

- Full-Size Antenne mit separater Dachdurchführung für die Antennenkabel
- 2 x LTE All-Band Antenne mit Diversity Technologie
- 4 x WLAN-Antenne für 2,4 GHz und 5 GHz MIMO
- 4 x High Quality Antennenkabel im Schutzschlauch, beidseitig abnehmbar, Länge 2 Meter
- inkl. Elektronikereinheit mit Routerfunktion

70 779 925,-

Bewährtes wurde erhalten und doch ist alles neu

Sowohl bei der neuen Oyster[®] Access als auch bei der neuen Oyster[®] EasyNet besteht das System aus einer im Fahrzeug verbauten Elektronik-Einheit und einer auf dem Fahrzeugdach verbauten Außenantenne. Die Verbindung zwischen Elektronik-Einheit und Außenantenne geschieht bei Oyster[®] Access und Oyster[®] EasyNet ganz klassisch über jeweils 4 hochwertige, koaxiale Antennenkabel.

Anders als bei der Oyster[®] Connect ist die gesamte Elektronik in einem gemeinsamen und kompakten Gehäuse im Fahrzeuginnenraum konzentriert. Dies ermöglicht auch, dass die SIM-Kartenleser bequem erreichbar an der Gerätefront der Oyster[®] Access und der Oyster[®] EasyNet untergebracht werden konnten.

Ein neues, aktives Thermomanagement sorgt für einen ungestörten Betrieb, auch in besonders warmen Umgebungen.

Technische Änderungen vorbehalten!



Oyster[®] Access / Oyster EasyNet Elektronik-einheit

- 2,4 GHz / 5 GHz Dualband WLAN für das private Netzwerk
- LAN-Anschluss für das private Netzwerk
- 2,4 / 5 GHz WLAN-Modul zur Verbindung mit einem externen WLAN via Außenantenne
- LTE-Modul für die Nutzung im EMEA Raum
- 2 SIM-Kartenleser
- optionaler CI/LIN-Bus
- optionaler CAN-Bus
- temperaturgesteuerter Lüfter

2 x SIM-Kartenleser

Oyster[®] Smart TV

Die Oyster[®] Access und EasyNet Systeme sind optimal abgestimmt auf die Oyster[®] Smart-TV-Geräte.

Ausführliche Informationen zu den Fernsehgeräten, wie z. B. die Energieeffizienz-Klassen, finden Sie auf der Seite 830.



Smart TV	Art-Nr.	Preis
Oyster 19,5"	70 201	565,-
Oyster 21,5"	70 202	629,-
Oyster 24"	70 203	680,-
Oyster 27"	70 204	785,-
Oyster 32"	70 209	839,-
Oyster 39"	70 210	1.049,-

Antennen



Oyster[®] Connect System
Mobiles Internet wie Zuhause –
auch während der Fahrt!

Mit dem Oyster[®] Connect hat ten Haaft ein spezielles Antennensystem für gehobene Ansprüche entwickelt: der mobile Hotspot sorgt für ein stabiles Signal – sogar während der Fahrt. Sie können im Wohnmobil, Campingbus oder Caravan ganz entspannt surfen – und zudem sämtliche Vorzüge eines „mobilen Heimnetzwerkes“ nutzen. Die Verbindung bleibt standortunabhängig erhalten, ganz gleich, aus welchem Netz das externe Signal kommt – die registrierten Endgeräte verbinden sich ganz automatisch mit dem eigenen Hotspot. **70 782 1.045,-**



Oyster[®] Connect - Outdoor Unit



Oyster[®] Connect Indoor-Unit

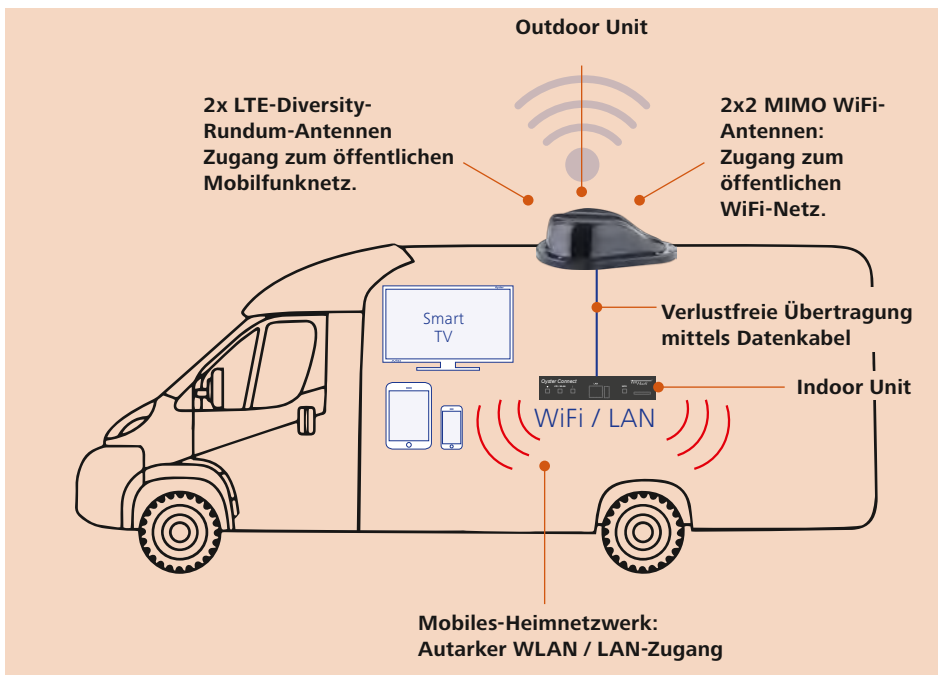
Die Vorteile im Überblick

- Montage der Sende- und Empfangseinheit oben auf dem Fahrzeugdach verhindert Dämpfungsverlust
- leistungsfähige WLAN Antennen (2x2 MIMO)
- LTE Diversity Antennen ITU Region 1-3 für weltweiten Empfang
- einmalige und einfache Einrichtung des „mobilen Heimnetzwerkes“
- freie Wählbarkeit 2,4 GHz / 5 GHz im WLAN-Netz sowohl bei der Indoor Unit als auch der Outdoor Unit
- für alle LTE Bänder von 698 MHz bis 3800 MHz
- privates LAN-Netz ermöglicht WLAN Netzlastung, nicht jeder Smart TV ist WLAN fähig
- aerodynamischer Aufbau
- einfache Montage und platzsparende Bauweise
- witterungsbeständig
- komfortable Bedienung

Lieferumfang:

- Oyster[®] Connect Outdoor Unit
- Oyster[®] Connect Indoor Unit
- Dachdurchführung mit Datenkabel, Länge 4 m
- Stromanschlusskabel Oyster[®] Connect Indoor Unit
- Montageplatte

Technische Änderungen vorbehalten!



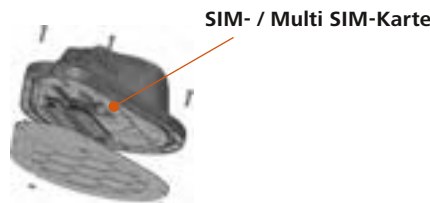
Oyster[®] Smart TV

Das Oyster[®] Connect System ist optimal abgestimmt auf die Oyster[®] Smart-TV-Geräte. **Ausführliche Informationen zu den Fernsehgeräten, wie z. B. die Energieeffizienz-Klassen, finden Sie auf der Seite 830.**



SIM-Karte/ Multi SIM-Karte

Wir empfehlen die Verwendung einer Multi Sim-Karte, die im Kartenleser in der Outdoor-Unit Platz findet. Das ist der beste Montageplatz, weil es keine Dämpfung des Signals durch Karosserie und Wärmeschutzverglasung gibt.



Smart TV	Art-Nr.	Preis
Oyster 19,5"	70 201	565,-
Oyster 21,5"	70 202	629,-
Oyster 24"	70 203	680,-
Oyster 27"	70 204	785,-
Oyster 32"	70 209	839,-
Oyster 39"	70 210	1.049,-



ROAM

Router set Maxview Roam

Eine komfortable Internetverbindung überall, wo auch Handy-Empfang besteht. Die Kombination aus LTE-Mobilfunkantenne und WiFi-LTE-Router macht es möglich und bietet dabei eine leistungsstarke mobile WiFi-Lösung. Sobald eine aktive SIM-Karte im Slot des Routers steckt, kann auch an abgelegenen Orten ein maximales 3G / LTE Signal empfangen werden, selbst bei schwachem Smartphone-Empfang. Die Verbindung von Router und Antenne schafft einen sicheren und zuverlässigen Hotspot im Fahrzeug. Der Router ist vorbereitet für jede SIM-Karte, also auch für SIM-Karten ausländischer Provider. Steht am Camping- oder Stellplatz ein ausreichend starkes WiFi-Signal zur Verfügung kann auf WiFi-Empfang umgeschaltet werden um Datenvolumen zu sparen.

Lieferumfang:

- 5G-fähige 360° Rundumantenne (ø 19,6 x H 6,5 cm, Gewicht 500 g)
- LTE / WiFi-Router mit interner WiFi-Antenne (B 7,4 x H 8,3 x T 2,5 cm, Gewicht 125 g)
- 12 Volt Anschlusskabel
- Wandbefestigung für Router
- 2 x Koaxialkabel (Länge 80 cm) mit Steckern
- Ethernet-Kabel
- Befestigungshohlschraube

weiß	71 201	525,-
anthrazit	71 202	525,-

MAXVIEW



ROAM X

Router set Maxview RoamX

Eine ideale Kombination, der LTE Hochleistungsrouter und die leistungsstarke 5G LTE-Antenne. Diese Kombination ist perfekt für den anspruchsvollen Camper, der sein Reisemobil oder seinen Wohnwagen als Homeoffice nutzen möchte. Der Empfang der LTE-Signale erfolgt über die Außenantenne, der Empfang der WiFi-Signale über die am Router montierten Stab-Antennen. Der Router ist automotiv getestet und ist somit für den Einbau in einem Fahrzeug geeignet. Über die kostenlose ROAM X App für Android und IOS Betriebssysteme ist der Router einfach und schnell zu konfigurieren.

Lieferumfang:

- 5G-fähige 360° Rundumantenne (ø 19,6 x H 6,5 cm, Gewicht 500 g)
- CAT6 Router mit 2 WiFi-Antennen (B 9,5 x H 11,5 x T 4,4 cm, Gewicht 550 g)
- WiFi 5: 2,4 GHz und 5 GHz
- 12 Volt Anschlusskabel
- Wandbefestigung für Router
- Koaxialkabel (Länge 80 cm) mit Steckern
- Ethernet-Kabel
- Befestigungsschrauben

weiß	71 203	945,-
anthrazit	71 198	945,-

ROAM 5G

Router set Maxview Roam 5G

Das Roam LTE / 5G / WiFi-Routerset ist die leistungsstarke Kombination aus 5G Hochleistungsrouter und 4 x 4 LTE / 5G-Antenne. Die High-speed-Dachantenne wurde speziell für Campingfahrzeuge entwickelt. Ideal für den Einsatz in ländlichen Gegenden mit schlechter Internetverbindung. 4-Koax-Antennenkabel stellen eine kraftvolle Verbindung zum Router her. Der Router ist automotiv getestet und ist somit für den Einbau in einem Fahrzeug geeignet. Über die kostenlose Roam 4 x 4 5G App für Android und iOS-Betriebssysteme ist der Router einfach und schnell zu konfigurieren.

Lieferumfang:

- 5G-fähige 360° Rundumantenne (ø 19,6 x H 6,5 cm, Gewicht 550 g)
- CAT20 Router mit 2 WiFi-Antennen (B 13,2 x H 27 x T 4,5 cm, Gewicht 577 g)
- WiFi 5: 2,4 GHz und 5 GHz
- 12 Volt Anschlusskabel
- Wandbefestigung für Router
- Koaxialkabel (Länge 80 cm) mit Steckern
- Ethernet-Kabel
- Befestigungsschrauben

weiß	70 701	1.469,-
anthrazit	70 702	1.469,-

**NEU**

Es stehen 2 verschiedene Montageoptionen zur Verfügung:

Direkt auf dem Dach

Die Kabel werden direkt unterhalb der Antenne durch die verbindende Hohlschraube ins Fahrzeuginnere geführt. Eine kraftvolle selbstklebende Dichtung verhindert das Eindringen von Feuchtigkeit und sorgt für zusätzlichen Halt auf dem Dach. Hierfür sind alle benötigten Komponenten im Lieferumfang enthalten.

Mit optionaler Dachhalterung

Diese Aluminium-Halterung bietet vielfältige Montagemöglichkeiten. Im Lieferumfang enthalten sind Dachdurchführung, 2 x 3 m Verlängerungskabel, Kabelbefestigungsklemmen, Schrauben.

weiß	71 204	68,-
anthrazit	71 205	68,-

+ Zubehör



ROAM CAMPERVAN

Routerset Maxview Roam Campervan

Speziell für die Montage an Stellen, wo wenig Platz vorhanden ist, wurde die 5G-fähige Antennen-Router-Kombination Roam Campervan entwickelt. Sie eignet sich hervorragend für die Installation auf dem Dach eines Vans. Wie die Roam ist sie in 2 Ausstattungsvarianten in den Farben weiß und anthrazit erhältlich. Die Roam Campervan in der Standardausführung kommt mit einem 3G / LTE-Router, der ausreichend für übliche Online-Anwendungen geeignet ist.



Lieferumfang:

- 5G-fähige 360° Rundumantenne (B 6 x H 6,5 x T 18 cm, Gewicht 390 g)
- Router mit interner WiFi-Antenne (B 7,4 x H 8,3 x T 2,5 cm, Gewicht 125 g)
- 12 Volt Anschlusskabel
- Wandbefestigung für Router
- 2 x Koaxialkabel (Länge 80 cm) mit Steckern
- Ethernet-Kabel
- Befestigungshohlschraube

weiß	71 186	525,-
anthrazit	71 187	525,-

ROAM X CAMPERVAN

Routerset Maxview Roam X Campervan

Die Roam X Campervan verfügt über einen kraftvollen 4G-Hochleistungsrouter mit 2 Antennen. Sie ist ideal wenn im Van ein anspruchsvolles WLAN, beispielsweise für Homeoffice-Anwendungen aufgebaut werden soll.



Lieferumfang:

- 5G-fähige 360° Rundumantenne (B 6 x H 6,5 x T 18 cm, Gewicht 390 g)
- CAT6 Router mit 2 WiFi-Antennen (B 9,5 x H 11,5 x T 4,4 cm, Gewicht 550 g)
- WiFi 5: 2,4 GHz und 5 GHz
- 12 Volt Anschlusskabel
- Wandbefestigung für Router
- Koaxialkabel (Länge 80 cm) mit Steckern
- Ethernet-Kabel
- Befestigungsschrauben

weiß	71 188	945,-
anthrazit	71 189	945,-

ROAM 5G CAMPERVAN

Routerset Maxview Roam 5G Campervan

Die Roam Campervan 5G verfügt über einen kraftvollen LTE / 5G-Hochleistungsrouter mit 2 Antennen. Sie ist die ultimative Lösung für sehr intensive Internetnutzung mit der aktuellen 5G-Technologie. Über die kostenlose ROAM App für Android und iOS Betriebssysteme ist der Router einfach und schnell zu konfigurieren.



NEU

Lieferumfang:

- 5G-fähige 360° Rundumantenne (B 6 x H 6,5 x T 18 cm, Gewicht 470 g)
- CAT20 Router mit 2 WiFi-Antennen (B 13,2 x H 11 x T 4,4 cm, Gewicht 577 g)
- WiFi 5: 2,4 GHz und 5 GHz
- 12 Volt Anschlusskabel
- Wandbefestigung für Router
- Koaxialkabel (Länge 80 cm) mit Steckern
- Ethernet-Kabel
- Befestigungsschraube

weiß	70 706	1.415,-
anthrazit	70 707	1.415,-

Es stehen 2 verschiedene Montageoptionen zur Verfügung:

Direkt auf dem Dach

Die Kabel werden direkt unterhalb der Antenne durch die verbindende Hohlschraube ins Fahrzeuginnere geführt. Eine kraftvolle selbstklebende Dichtung verhindert das Eindringen von Feuchtigkeit und sorgt für zusätzlichen Halt auf dem Dach. Hierfür sind alle benötigten Komponenten im Lieferumfang enthalten.

Mit optionaler Dachhalterung

Die Aluminiumhalterung wurde speziell für die Roam Campervan-Antenne entwickelt und hergestellt. Das Set enthält ein 2 m Verlängerungskabel, Dachdurchführung, Kabelbefestigungsklammern und Schrauben.

weiß	71 192	68,-
anthrazit	71 193	68,-

ohne Abbildung:

Netzteil 230 Volt

Für Roam, Roam Campervan.

71 211	27,-
---------------	-------------

Netzteil 230 Volt

Für Roam X, Roam 5G, Roam X Campervan, Roam 5G Campervan.

71 212	31,-
---------------	-------------



Zubehör

Koaxial-Verlängerungskabel

	Art-Nr.	Preis
2 x 1 m	71 206	17,80
2 x 2 m	71 207	23,-
2 x 3 m	71 208	27,-
2 x 5 m	71 209	34,-



Maxview Roam App



Routersets Kathrein CAR

Die Kathrein WLAN- und Mobilfunk-Routersets bringen Sie an jedem Standort schnell und einfach ins Internet. Aufgrund ihrer beiden SIM-Karten-Slots bieten sie, auch ohne einen Kartenwechsel die Möglichkeit, jederzeit auf 2 verschiedene Mobilfunk-Netze zuzugreifen. Die benutzerfreundliche Bedienoberfläche der Router zeigt auf einen Blick, welche Netze mit welcher Signalstärke verfügbar sind und macht es dadurch sehr einfach, zwischen den verschiedenen Netzen umzuschalten. Die Router sind über das Webinterface einfach konfigurierbar. Über das Web werden auch Software-Updates automatisch eingespielt.

FindMyCaravan-Funktion

Mit der Funktion der Camping-Router CAR 160 / CAR 5G kann man sich jederzeit per SMS die GPS-Daten seines Wohnmobils oder Wohnwagens zusenden lassen.

Kathrein CAR 160

LTE / WiFi-Routerset für besten Internetempfang. Die Dachantenne empfängt neben WiFi- sowohl LTE-, als auch 5G-Signale. Der Router verarbeitet WiFi und LTE.

Merkmale Außenantenne:

- LTE / 5G Empfang
- 2 LTE-, 1 GPS- und 2 WLAN-Antennen
- Maße ø 11 x H 5,5 cm
- Gewicht ca. 550 g
- Farbe schwarz oder weiß

Merkmale Router:

- LTE-Empfang (MIMO) oder WiFi
- 2 SIM-Karten-Slots für die Nutzung von verschiedenen Netzen
- 5 Antennen-, 3 Ethernet-, 1 USB-Anschlüsse
- deutsche Service-Hotline, Made in EU
- Anschluss 12 / 230 Volt
- LTE-Router B 10,9 x H 5 x T 10,3 cm
- Gewicht 295 g

weiß	70 748	660,-
anthrazit	70 749	660,-

Außenantenne 5G erhältlich in weiß oder schwarz

■ Antenne 5G



Außenantenne 5G erhältlich in weiß oder schwarz

NEU

■ voller 5G Empfang

5G / WiFi Router



Kathrein CAR 5G

Routerset für anspruchsvolle Anwendungen: Die Dachantenne ist für den 5G-Standard ausgelegt und kann große Datenmengen verarbeiten. Sie kann aber auch LTE-Signale empfangen. Der Router verarbeitet neben WiFi die volle 5G-Kapazität.

Merkmale Außenantenne:

- LTE / 5G Empfang
- 4 5G-, 1 GPS- und 2 WLAN-Antennen
- Maße B 19,9 x H 5,4 x T 16,7 cm
- Gewicht ca. 550 g

Merkmale LTE / WiFi Router:

- 5G-Empfang (MIMO), LTE oder WiFi
- 2 SIM-Karten-Slots für die Nutzung von verschiedenen Netzen
- 7 Antennen-, 4 Ethernet-, 1 USB-Anschlüsse
- deutsche Service-Hotline, Made in EU
- Anschluss 12 / 230 Volt
- LTE-Router B 13,2 x H 4,5 x T 9,6 cm
- Gewicht 533 g

weiß	70 740	1.209,-
schwarz	70 744	1.209,-



Router Set Caratec Electronics CET305R

Zuverlässiges und ultraschnelles Internet im Wohnmobil: Ganz gleich, ob WiFi vom Stellplatz, LTE oder 5G. Mit dem CET305R steht ultraschnelles und stabiles Internet zum Arbeiten oder Surfen und für den Smart-TV zur Verfügung. Dabei ist er ganz einfach zu bedienen. Der leistungsstarke LTE / 5G-WLAN-Router garantiert zusammen mit der Außenantenne eine zuverlässige Internetverbindung mit hohem Datendurchsatz. Das Telefonmodul hat 2 SIM-Karten-Slots, beispielsweise für eine Hauptkarte und eine lokale Karte des Urlaubslandes. Das WiFi-Modul sorgt über die flache und leistungsstarke Außenantenne für den Empfang von externen Signalen wie zum Beispiel WiFi vom Stellplatz. Die Innenantenne dient zur Anbindung der Endgeräte, beispielsweise Smartphones, Tablets, PCs oder Smart-TV. Dank der klar strukturierten Webanwendung ist der Router ganz einfach zu bedienen.



Merkmale Außenantenne

- LTE / 5G Empfang (4 x 4 MIMO), WiFi-Empfang
- witterungsbeständig
- mit Halterung
- Maße B 19,9 x H 5,3 x T 16,7 cm (Höhe mit Halter 10,3 cm)
- Gewicht 628 g

Merkmale Router

- 2 SIM-Karten-Slots
- 5 LAN-Anschlüsse
- USB-Anschluss
- Antennenanschlüsse 4 x 5G/LTE, 2 x WiFi, 1 x GNSS
- 5G bis zu 3,3 Gbps (4 x 4 MIMO)
- LTE Cat 20 bis zu 2,0 Gbps.
- WiFi 2,4 GHz und 5 GHz 802.11b/g/n/ac Wave 2 (WiFi 5)
- Maße B 13,2 x H 4,4 x T 9,5 cm
- Gewicht 533 g

Lieferumfang:

- Router
- Außenantenne mit Halterung
- Dachdurchführung
- WiFi Innenantenne
- 12 Volt Anschlussleitung
- Ein-/Ausschalter

70 745

Außenantenne CET305R 5G



5G / WiFi Router



■ voller 5G Empfang

1.259,-

Router Set Caratec Electronics CET

Perfekt für den Empfang von zuverlässigem Internet im Wohnmobil geeignet. Das Set besteht aus einem leistungsstarken LTE-WLAN-Router und einer kompakten Dachantenne, die in 3 verschiedenen Varianten erhältlich ist: mit rundem Antennenaufbau, wahlweise in schwarz oder weiß und alternativ einer Antenne in rechteckiger Flachbauweise in weiß. Die Kombination garantiert eine zuverlässige Internetverbindung mit hohem Datendurchsatz. Mit Hilfe des WiFi-Moduls und der Antenne kann man externe Signale empfangen, z. B. WiFi vom Stellplatz, aber auch Endgeräte innerhalb des Wohnmobils anbinden. Die Auswahl zwischen externem WiFi oder dem LTE-Empfang erfolgt über die Webanwendung. Außerdem lässt sich darüber ein zusätzlicher Gastzugang einrichten und konfigurieren. Der Router verfügt über 2 Sim-Karten-Slots für beispielsweise eine Hauptkarte und eine lokale Karte des Urlaubslandes.



Merkmale Router:

- 2 SIM-Karten-Slots
- 3 LAN-Anschlüsse
- Antennenanschlüsse 2 x LTE, 2 x WiFi
- LTE Cat 4 bis zu 150 Mbps.
- WiFi 2,4 GHz 802.11b/g/n
- Maße B 10,9 x H 10 x T 5,1 cm
- Gewicht 265 g

Lieferumfang:

- Router
- Außenantenne
- Dachdurchführung
- WiFi Innenantenne
- 12 Volt Anschlussleitung
- Ein-/Ausschalter

Außenantenne CET300R



Außenantenne CET302R



LTE / WiFi Router



CET300R

Set mit Router und runder Außenantenne.

Merkmale Außenantenne:

- LTE-Empfang (2 MIMO), WiFi-Empfang
- mit Halterung
- witterungsbeständig
- Maße ø 9,6 x H 9 cm (mit Halter H 14 cm)
- Gewicht 579 g

weiß

70 741

629,-

schwarz

70 742

629,-

CET302R

Set mit Router und quadratischer Außenantenne.

Merkmale Außenantenne:

- LTE-Empfang (2 x MIMO), WiFi-Empfang
- platzsparende Flachbauweise
- witterungsbeständig
- Maße B 20 x H 6,2 x T 20 cm
- Gewicht 740 g

70 743

629,-



ALDEN

Router set ALDEN I-NET CAMP 151

Mit dem ALDEN I-NET Camp Set empfangen und nutzen Sie mobiles LTE- und/oder WiFi-Netze auf Reisen. Zur Nutzung benötigen Sie eine SIM-Mobilfunkkarte (nicht im Lieferumfang). Die kompakte Außenantenne bietet hohe Leistung bei einfacher Installation. Der leistungsfähige CAT6 LTE (bis 300 Mbit) Router ermöglicht eine sehr gute Internetverbindung.

Merkmale ALDEN I-NET 151 Antenne

- LTE / 5G Antenne
- 2,4 / 5 Ghz
- 2 x LTE, 2 x WiFi
- einfach zu installieren
- Maße L 15 x B 4 x H 4,4 cm
- Gewicht 284 g

Merkmale ALDEN I-NET 151 Router

- LTE CAT6, bis zu 300 Mbps
- Verbindung von bis zu 150 Geräten
- Mobilfunknetz LTE

- einfach zu installieren über WEB-APP
- 1 SIM-Kartensteckplatz, 1 x LAN, 1 x WAN
- WLAN 2,4 Ghz
- Eingänge 2 x SMA für 4G, 2 x WiFi
- Stromversorgung 12 Volt (9 – 30 Volt)
- Maße L 10 x B 8,5 x H 3 cm
- Gewicht 254 g

Lieferumfang

- LTE / 5G-Antenne
- Router I-NET CAMP 151
- SIM Adapter Kit
- Ethernet-Kabel, Länge 1,5 m
- Antennen-Befestigungs-Set
- 12 Volt Anschlusskabel
- 2 WiFi SMA Antennen,
- 2 Mobile SMA Antennen

70 734 735,-

Außenantenne



4G



LTE / WiFi Router

NEU

Router set ALDEN I-NET CAMP 512

Das I-NET Camp 512 Set aus mobilem Hochleistungsrouter und LTE / 5G Antenne ist speziell für Reisen innerhalb und außerhalb Europas entwickelt und auf die Bedürfnisse von Reisenden zugeschnitten.

Merkmale I-NET EVO 5G Panorama-Antenne

- LTE / 5G Antenne
- 4 x LTE MIMO, 2 x WiFi MIMO
- einfach zu installieren mit integrierten Kabeln
- Maße L 18,9 x B 18,2 x H 8,5 cm
- Gewicht 600 g

Lieferumfang

- 5G-Antenne
- Router I-NET CAMP 512
- SIM Adapter Kit
- Ethernet-Kabel 1,5 m
- 12 Volt Anschlusskabel
- 2 WiFi SMA Antennen,
- 2 Mobile SMA Antennen
- Antennen-Befestigungs-Set

70 729 1.259,-

Außenantenne



5G

LTE / 5G / WiFi Router

**NEU**

Router ALDEN I-NET 512

Wollen Sie Ihre Antennenanlage auf den 5G-Standard bringen und haben schon eine 5G-fähige Dachantenne installiert? Mit dem ALDEN I-NET 512 Router kein Problem! Er kommuniziert mühelos mit allen gängigen 5G-Antennen.

Der I-NET 512-Router der Kategorie 20 (CAT 20), ist mit einem Prozessor der neuesten Generation ausgestattet und bietet eine optimale Lösung für schnelles, mobiles Internet in Fahrzeugen. Genießen Sie ein nahtlos vernetztes Reiseerlebnis in Wohnmobilen, Vans oder Caravans und nutzen mit bis zu 150 angeschlossenen Geräten die mobile und /oder über WiFi bereitgestellte Internetverbindung.

Merkmale ALDEN I-NET 512 Router

- LTE / 5G
- CAT20
- bis zu 3,3 Gbps
- WiFi 2,4 GHz / 5,0 GHz
- Verbindung von bis zu 150 Geräten
- Mobilfunknetze 5G, 4G, 3G
- einfach zu installieren über WEB-APP
- 2 SIM-Kartensteckplätze, 4 x LAN, 1 x WAN
- Eingänge 4 x SMA für LTE / 5G, 2 x WiFi, 1 x GPS
- Stromversorgung 12 Volt (9 – 50 Volt)
- Maße L 13,2 x B 9,5 x H 4,4 cm
- Gewicht 533 g

70 725 945,-



Routerset Megasat Camper Connected

Eine leistungsstarke Außenantenne und ein ebenso leistungsfähiger Router – das ist das Megasat Camper Connected LTE-WiFi-System. Es verstärkt die Leistung des Mobilfunksignals – LTE oder WiFi vom Hotspot auf dem Campingplatz – auf ein Maximum und sorgt so für brillanten Internetempfang. Über die im Lieferumfang enthaltene Kabelverbindung gelangt das Signal zum zugehörigen Router, von wo es in gewohnter WLAN-Qualität im Fahrzeuginneren verteilt wird. Ebenfalls im Lieferumfang: eine abnehmbare Montageplatte für die Befestigung der Außenantenne auf dem Fahrzeugdach. Der Router, ausgestattet mit einem SIM-Kartensteckplatz, wird von einem stabilen Industriegehäuse geschützt und kann im Fahrzeug einfach an verdeckter Stelle montiert werden. Gewicht Außenantenne, Dachhalterung und Router ca. 900 g.

Merkmale Multifunktions-Außenantenne:

- LTE / WiFi
- 2 SMA Koaxialanschlüsse
- aerodynamisches Design, witterungsbeständig
- Maße L 18 x B 8,5 x H 19,5 cm
- Gewicht 576 g

Merkmale Router:

- LTE
- WLAN
- 1 SIM-Karten-Slot
- 4 LAN-Anschlüsse
- Micro-SD
- USB
- Maße B 13 x H 3 x T 8,5 cm
- Gewicht 325 g

Lieferumfang:

- Dachantenne
- Router inkl. Antennen und 12 Volt Netzteil
- 2 x 3 m Anschlusskabel Antenne / Router
- Montageplatte und Dachdurchführung

70 751 315,-



Montageplatte

Außenantenne



LTE / WiFi Router



Routerset Megasat Camper Connected 5G

Das Megasat Camper Connected 5G-WiFi-System verbindet eine leistungsstarke Außeneinheit mit einem ebenso kraftvollen CAT20 Router. Es erhöht die Leistung des Mobilfunksignals auf ein Maximum und sorgt für störungsfreien Internetempfang. Mit dem Camper Connected 5G gelangt das Funksignal verstärkt ins Fahrzeuginnere und sorgt so für besten Internetempfang in hoher WLAN-Qualität. Die integrierte GPS Antenne erlaubt es jederzeit den Standort des Fahrzeuges abzurufen. Zudem verfügt die Außenantenne, die über eine abnehmbare Montageplatte z. B. auf dem Fahrzeugdach montiert wird, über einen DAB+ Antennenanschluß um DAB+ Geräten besten Empfang zu ermöglichen.

Merkmale Multifunktions-Außenantenne:

- LTE / 5G, 2,4 / 5,8 GHz WiFi, GPS, DAB+
- 4 Anschlüsse SMA Fakra
- Abmessungen L 25,2 x B 9,5 x H 21,5 cm
- Gewicht ca. 750 g

NEU

Außenantenne



inklusive DAB+

Merkmale Router:

- LTE / 5G
- WLAN 2,4 / 5,8 GHz
- GPS Tracking
- 4 x 4 MIMO
- Anschlüsse 3 x LAN, 1 x WAN, 1 USB 3.0, 8 Antenne (SMA)
- 2 SIM-Kartensteckplätze
- Reset-Taste
- Datenverschlüsselungen, Firewall
- Abmessungen B 12,4 x H 4,4 x T 11,3 cm
- Gewicht ca. 470 g

Lieferumfang

- Dachantenne
- Router inkl. Antennen und 12 Volt Netzteil
- Anschlusskabel 3 m für Antenne und 4 m für Router
- Montageplatte und Dachdurchführung

70 752 945,-

LTE / 5G / WiFi Router





Router set alpatronics Stream

Das alpatronics Stream Paket ist eine leistungsstarke Kombination aus WLAN-Router, Antennen sowie einer Web-App zur einfachen Bedienung des eigenen WiFi-Netzwerks im Fahrzeug. Hierbei kann zwischen der Innenmontage sowie der Außenmontage gewählt werden. Diese Kombination erlaubt empfangsseitig die Verbindung zum mobilen Internet, sprich zum LTE-Netz sowie zu WLAN-Netzen in der Umgebung. Das Set besteht neben standardmäßigen Stabantennen aus einer Kompaktantenne mit nur 1,7 cm Aufbauhöhe, welche speziell auf den Router abgestimmt wurde. Die Router sind mit 2 SIM-Karten-Slots ausgestattet. Hierdurch kann man z. B. im Ausland zusätzlich lokale Prepaidkarten nutzen. Es kann zwischen 2 LTE Router-Lösungen gewählt werden: alpatronics Stream erlaubt mit CAT 4 eine Übertragungsrate von 150 MBit/s, alpatronics Stream 2 stellt mit CAT 6 bis zu 300 MBit/s zur Verfügung.

Merkmale Außenantenne:

- Anschlüsse 2 x LTE, 1 x WLAN
- sehr geringe Aufbauhöhe 1,7 cm
- witterungsbeständig, IP67 zertifiziert
- Maße ø 8,2 x H 1,7 cm
- einfache Montage via 3M Klebeband
- Gewicht 180 g

Router set alpatronics Stream 5G Pro

Das alpatronics STREAM 5G Pro Set bietet den aktuell maximalen Download über eine SIM-Karte. Eine ideale Lösung für Nutzer, die gerne eine große Reserve in der Bandbreite haben. Der Router ist für 4G- und 5G-Netzwerke ausgelegt und kann im 5G-Segment (CAT 20) mit bis zu 3.000 Mbit/s Daten herunterladen. 2 SIM-Slots mit automatischer SIM-Kartenerkennung ermöglichen die Nutzung unterschiedlicher SIM-Karten. Intuitive Bedienung über die alpatronics Web-App.

Merkmale Außenantenne:

- MiMo-Ausführung für 5G Support
- Anschlüsse 4 x LTE, 1 x GPS, 2 x WLAN
- Maße B 17,5 x H 5,7 x T 11,8 cm
- UV- & witterungsbeständig, IP69 zertifiziert
- Gewicht 350 g

Außenantenne



LTE / WiFi Router Stream

LTE / WiFi Router Stream 2

Merkmale Router:

- Automotive zertifiziertes Produkt
- alpatronics UI für eine komfortable Bedienung
- robustes Metallgehäuse
- 2 SIM-Karten-Slots
- 3 LAN-Anschlüsse
- Maße Stream B 11 x H 5 x T 10 cm
- Maße Stream 2 B 11,5 x H 4,4 x T 9,5 cm
- Gewicht Stream 300 g, Stream 2 450 g

Lieferumfang:

- LTE-Router
- Außenantenne
- Außenmontage: Puckantenne mit 3 m Anschlusskabel, Innenmontage: 2 LTE-Antennen, 2 WiFi-Antennen, 1 GPS-Antenne
- LAN-Kabel
- 12 Volt Anschlusskabel, 230 Volt Netzteil
- Montagematerial



Typ	Datenübertragungsrate	Art-Nr.	Preis
alpatronics Stream	150 MBit/s	70 755	525,-
alpatronics Stream 2	300 MBit/s	70 757	725,-

Außenantenne



NEU

Merkmale Router:

- 5G Router (unterstützt auch LTE)
- Geschwindigkeit mit bis zu 3.000 MBit/s
- Automotive zertifiziertes Produkt
- 2 SIM-Karten-Slots
- Maße Stream 5G Pro B 9,5 x H 4,4 x T 13,2 cm
- Gewicht Stream 5G Pro 530 g

Lieferumfang:

- 5G Router
- Außenantenne
- 12 Volt Anschlusskabel, 230 Volt Netzteil
- Montagematerial

70 761 1.209,-

LTE / 5G / WiFi Router Stream 5G Pro

NEU



Außenantenne

Router set Crystop WebBooster

Das Dachmodul mit integrierten WLAN- und Mobilfunkantennen für LTE / 5G bildet im Zusammenspiel mit dem 5G Router von Crystop ein perfektes Gespann zum Empfang von multimedialen Daten. Das Dachmodul ist auch als Variante speziell für Kastenwagen, die der Trapezdachform dieses Fahrzeugtyps angepasst ist, lieferbar. Der Router kann durch seine leistungsstarke Auslegung sowohl LTE-, 5G- als auch WiFi-Signale empfangen. Im Fahrzeuginneren des Freizeitfahrzeugs wird ein WLAN über den Router aufgebaut, der als Access Point (Hotspot) fungiert. Der CAT20 Router ist mit 2 SIM-Kartensteckplätzen ausgestattet; eine SIM-Karte mit 5 GB Datenvolumen gültig für 2 Jahre ist im Preis inbegriffen und kann bei Crystop angefordert werden (siehe Bedienungsanleitung).

tenvolumen gültig für 2 Jahre ist im Preis inbegriffen und kann bei Crystop angefordert werden (siehe Bedienungsanleitung).

Merkmale Dachmodul:

- 1 WLAN Antenne, 4 LTE / 5G Antennen
- Maße L 27 x B 9,5 x H 10 cm
- Gewicht 410 g

Merkmale Router Crystop 5G:

- LTE / 5G
- CAT20
- WiFi
- 2 SIM-Kartensteckplätze, 4 x LAN, 1 x WLAN
- Maße L 13,2 x B 9,51 x H 4,42 cm
- Gewicht 533 g

5G / WiFi Router



Ausführung	Farbe	Art-Nr.	Preis
Standard	weiß	70 721	1.365,-
Standard	schwarz	70 722	1.365,-
Kastenwagen	weiß	70 723	1.365,-
Kastenwagen	schwarz	70 724	1.365,-





alphatronics SL-Linie

Die SL-Linie ist in den Bildschirmgrößen 22", 24", 27", 32" und 40" erhältlich. Ihr Äußeres besticht durch ein schlankes, fast rahmenloses Design sowie durch das beleuchtete Logo unterhalb des TV-Geräts. Highlight ist das Betriebssystem webOS Hub in der nächsten Ausbaustufe, das eine Fülle von neuen Features mit sich bringt: darunter PVR-Aufnahmen, Timeshift, Apple AirPlay und HomeKit sowie die Integration des Matter Smart Home Standards. Ein großes App-Angebot ist via Content Store erhältlich. Um sicherzustellen, dass alle Geräte immer auf dem aktuellen Stand sind, werden regelmäßig Updates via OTA (Over-The-Air) zur Verfügung gestellt. Ausgestattet sind die Modelle mit einem Triple-Tuner, Hbb-TV, CI+, DVD-Player (Einzug rechts am Gerät, 40" ohne DVD-Player), 2 x USB-Anschluss, 2 x HDMI-Anschluss, Bluetooth® 5.0 sowie einem Lichtwellenanschluss (SPiDF / Toslink), der die Verbindung mit digitalen Soundbars oder Hörgeräten ermöglicht. Alle Displays werden in der allerhöchsten Güteklasse gefertigt (Pixelklasse 0 – keinerlei Pixelfehler erlaubt). Die TV-Geräte können über WiFi sowohl mit 2.4 GHz, als auch mit 5.0 GHz Netzwerken verbunden werden. Die externe DVB-T-Antenne AN5 ist im Lieferumfang enthalten.

Merkmale:

Stromversorgung 12 / 24 Volt (230 Volt über optionales Netzteil), alphatronics Triple-Tuner (DVB-S/S2, DVB-T/T2, DVB-C mit CI+) für hochauflösendes Fernsehen (HDTV), DVD-Player mit Einzug rechts (die 40"-Variante hat keinen DVD-Player), Bluetooth 5.0-Modul, OTA (Over-The-Air)-Update, 3 Jahre Herstellergarantie.

Ein-/Ausgänge:

Antenne (F-Buchse + IEC-Buchse), 2 x HDMI-Anschluss / ARC, AV in, Kopfhörer, RJ45 (LAN), 2 x USB-Anschluss, SPiDF (optisch), Common Interface (CI+).

ohne Abbildung: Standfuß

Für Größe	Art-Nr.	Preis
bis 24"	70 223	31,-
27"	70 224	31,-
32"	70 225	20,-
40"	70 226	20,-

ohne Abbildung: Netzteil 230 Volt

Für Größe	Art-Nr.	Preis
bis 24"	70 252	41,-
27"	70 253	41,-
32" und 40"	70 254	41,-



NEU



powered by
webOS Hub



DVD

WLAN

Bluetooth

100 % pixelfehlerfrei

Technische Daten:	SL-22 DW	SL-24 DW	SL-27 DW	SL-32 DW	SL-40 W
Energieeffizienzklasse	E (Spektrum A ← G)	E (Spektrum A ← G)	E (Spektrum A ← G)	E (Spektrum A ← G)	E (Spektrum A ← G)
Energieverbrauch	15 kWh / 1000h	15 kWh / 1000h	21 kWh / 1000h	27 kWh / 1000h	38 kWh / 1000h
Bildschirmgröße	22" (55 cm)	24" (60 cm)	27" (68,5 cm)	32" (80 cm)	40" (100 cm)
Auflösung	1920 x 1080 Pixel	1920 x 1080 Pixel	1920 x 1080 Pixel	1920 x 1080 Pixel	1920 x 1080 Pixel
Helligkeitswert	350 cd/m ²	300 cd/m ²	250 cd/m ²	250 cd/m ²	250 cd/m ²
Kontrastwert	1000:1	1000:1	1000:1	3000:1	5000:1
Betrachtungswinkel	H 178° V 178°	H 178° V 178°	H 178° V 178°	H 178° V 178°	H 178° V 178°
Musikleistung	2 x 5 W	2 x 5 W	2 x 5 W	2 x 5 W	2 x 5 W
Maße (B x H x T)	49,6 x 29,1 x 4,5 cm	54,2 x 31,8 x 4,5 cm	61,7 x 36,1 x 4,5 cm	72,3 x 45,8 x 4,5 cm	90,7 x 51,5 x 6,5 cm
Gewicht	3,3 kg	3,4 kg	3,6 kg	6,6 kg	8,3 kg
Art-Nr.	70 291	70 292	70 293	70 294	70 295
Preis	525,-	609,-	650,-	699,-	899,-



alphatronics

alphatronics SLA-Linie

Erleben Sie erstklassigen Klang dank der integrierten Soundbar und den nach vorne abstrahlenden Lautsprechern mit der SLA-Linie von alphatronics. Highlight ist das Betriebssystem webOS Hub in der nächsten Ausbaustufe; darunter PVR-Aufnahmen, Timeshift, Apple AirPlay und HomeKit sowie die Integration des Matter Smart Home Standards. Regelmäßig werden Updates via OTA (Over-The-Air) zur Verfügung gestellt. Die SLA-Linie ist in den Bildschirmgrößen 22", 24", 27" sowie als 4K-Modell in 32" erhältlich. Durch die im Lieferumfang enthaltene „Magic Remote“ Fernbedienung können Eingaben via AirMouse (digitaler Mauszeiger und Bewegung der Fernbedienung) sowie über Sprache erfolgen.

Ausgestattet mit einem Triple-Tuner (DVB-S/S2, DVB-T/T2, DVB-C), HbbTV, CI+, DVD-Player (ausgenommen das 4K-Modell), 2 x USB-Anschluss, 2 x HDMI Anschluss, Bluetooth® 5.0 sowie einem Lichtwellenanschluss (SPIDF / Toslink), der auch den Anschluss mit digitalen Soundbars oder Hörgeräten ermöglicht. alphatronics setzt mit der Einführung des SLA-32 W 4K im Campingbereich neue Maßstäbe: UHD (4K) Auflösung mit 3840 x 2160 Pixeln sowie die Unterstützung für HDR garantieren, dass Sie nun auch unter freiem Himmel gestochen scharfe Bildqualität erleben können.

Merkmale:

Stromversorgung 12 / 24 Volt (230 Volt über optionales Netzteil), Full HD (22", 24", 27"), UHD (4K) (32"), Dual Band WiFi (2,4 GHz / 5 GHz), Bluetooth 5.0, 3 Jahre Herstellergarantie.

Ein-/Ausgänge:

Antenne (F-Buchse + IEC-Buchse), 2 x HDMI, 2 x USB, SPIDF (optisch), Kopfhörer, AV in, RJ45 (LAN), Common Interface (CI +)

ohne Abbildung: Standfuß

Für Größe bis	Art-Nr.	Preis
22"	70 227	26,-
27"	70 225	20,-

ohne Abbildung: Netzteil 230 Volt

Für Größe bis	Art-Nr.	Preis
24"	70 252	41,-
27"	70 253	41,-
32"	70 254	41,-



NEU



powered by
webOS Hub



Technische Daten:	SLA-22 DW	SLA-24 DW	SLA-27 DW	SLA-32 W 4K
Energieeffizienzklasse	E (Spektrum A ← G)	E (Spektrum A ← G)	E (Spektrum A ← G)	E (Spektrum A ← G)
Energieverbrauch	15 kWh / 1000h	18 kWh / 1000h	21 kWh / 1000h	27 kWh / 1000h
Bildschirmgröße	22" (55 cm)	24" (60 cm)	27" (68,5 cm)	32" (80 cm)
Auflösung	1920 x 1080 Pixel	1920 x 1080 Pixel	1920 x 1080 Pixel	3840 x 2160 Pixel
Helligkeitswert	350 cd/m ²	300 cd/m ²	250 cd/m ²	350 cd/m ²
Kontrastwert	1000:1	1000:1	1000:1	3500:1
Betrachtungswinkel	H 178° V 178°	H 178° V 178°	H 178° V 178°	H 178° V 178°
Musikleistung	2 x 5 W	2 x 5 W	2 x 5 W	2 x 5 W
Maße (B x H x T)	50,2 x 33 x 5 cm	55,2 x 36 x 5 cm	62,2 x 39,5 x 5,5 cm	73 x 43 x 5,5 cm
Gewicht	3,4 kg	4,1 kg	5,4 kg	6,3 kg
Art-Nr.	70 286	70 287	70 288	70 289
Preis	609,-	690,-	735,-	945,-



alphatronics



powered by
webOS Hub



Bluetooth 100 % pixelfehlerfrei

Technische Daten:	K-19 SBW+	K-22 SBW+	K-24 SBW+
Energieeffizienzklasse	E (Spektrum A ← G)	E (Spektrum A ← G)	E (Spektrum A ← G)
Energieverbrauch	13 kWh / 1000h	15 kWh / 1000h	18 kWh / 1000h
Bildschirmgröße	19" (47 cm)	22" (55 cm)	24" (60 cm)
Auflösung	1366 x 768 Pixel	1920 x 1080 Pixel	1920 x 1080 Pixel
Helligkeitswert	300 cd/m ²	250 cd/m ²	250 cd/m ²
Kontrastwert	3000:1	1000:1	1000:1
Betrachtungswinkel	H 178° V 178°	H 178° V 178°	H 178° V 178°
Musikleistung	2 x 5 W	2 x 5 W	2 x 5 W
Maße (B x H x T)	43,9 x 26,2 x 5,4 cm	50,6 x 30,2 x 5,4 cm	55,1 x 32,5 x 5,4 cm
Gewicht	2,6 kg	3,5 kg	3,7 kg
Art-Nr.	70 241	70 242	70 243
Preis	390,-	419,-	505,-

alphatronics K-Linie

Die K-Linie von alphasatronics stellt das perfekte Tor zur Streaming-Welt dar. Die Software Plattform webOS Hub enthält alle wichtigen Apps, OTA (Over-The-Air)-Updates werden ständig bereitgestellt. Die Steuerung ist auch über die originale LG „ThinQ“ App per virtueller Fernbedienung über das Smartphone möglich. Die Einstiegslinie von alphasatronics ist in den Bildschirmgrößen 19", 22" und 24" in der Farbe schwarz erhältlich, alle Displays haben die Pixelklasse 0 – keinerlei Pixelfehler erlaubt. Ausgestattet mit dem alphasatronics Triple-Tuner (DVB-S/S2, DVB-T/T2, DVB-C mit CI+) für hochauflösendes Fernsehen (HDTV), Weitwinkel-LED-Display, 2 x USB-Anschluss, 2 x HDMI-Anschluss und dem integrierten Bluetooth 5.0-Modul. Bei allen Modellen ist die DVB-T-Antenne AN5 im Lieferumfang enthalten.

Merkmale:

Stromversorgung 12 / 24 Volt (230 Volt über optionales Netzteil), Full HD (22", 24"), Videotext, VESA-Standard 100, Wiedergabe von MKV, MP3, JPEG (über USB), Bluetooth 5.0-Modul, 3 Jahre Herstellergarantie.

Ein-/Ausgänge:

Antenne (F-Buchse + IEC-Buchse), 2 x HDMI, 2 x USB, SPiDF (optisch), Kopfhörer, AV in, Coax out, RJ45 (LAN), Common Interface (CI +).



Standfuß 70 245 20,-

ohne Abbildung: Netzteil 230 Volt
70 252 41,-

alphatronics



Bluetooth

alphatronicsSound 5 ANC – Bluetooth-Kopfhörer

Der Over-Ear Kopfhörer mit Bluetooth 5.0 Technologie ist mit ANC (Active Noise Cancellation) ausgestattet und bietet bis zu 15 Stunden Spielzeit. Mit einer Empfangsdistanz von bis zu 10 m überzeugt er durch eine detailgenaue Klangwiedergabe und einem angenehmen Tragegefühl. Aufladung über USB-Anschluss, Lautstärkeregelung am Kopfhörer. Eine Aufbewahrungstasche ist im Lieferumfang enthalten.

70 109 156,-

Soundbar alphasatronicsSound S-40 Mobile

Entwickelt für den universellen Einsatz: Angeschlossen an dem TV erleben Sie einen überzeugenden Home-Cinema Sound im Reisemobil durch den Einsatz von 4 x 10 Watt Full-Range Stereo Lautsprechern und einer abgestimmten Audio-Software. Dank des durchdachten Halterungssystems ist die S-40 Mobile im Handumdrehen vom TV abgenommen und kann dann mobil z. B. im Vorzelt genutzt werden. Der integrierte Akku ermöglicht bis zu 12 Stunden Laufzeit. Durch Bluetooth 5.0 (AptX Low Latency) wird Musik-Streaming kinderleicht. Eine Halterung für TV und eine Fernbedienung sind im Lieferumfang enthalten. Maße B 46 x H 5,6 x T 5,1 cm, Gewicht 1,1 kg.

Merkmale:

Bluetooth 5.0 AptX, 4 x 10 Watt (RMS) mit Bass-Reflex, HDMI ARC Anschluss TV, AUX-Eingang (3,5 mm Klinke), USB-C Ladeanschluss, integrierter Akku (bis zu 12 h Spielzeit), Ein-/Ausschalter, Lautstärkeregelung, Stromversorgung über USB-C.

	Art-Nr.	Preis
ohne DAB+ Tuner	70 104	265,-
mit DAB+ Tuner	70 105	335,-



Bluetooth



DAB+ / FM



2.4 GHz Funkempfänger

alphatronics Tastatur T1

Wireless Touch Pad Tastatur mit USB 2.0-Interface zur Verbindung, Plug & Play. Sie verfügt über ein großflächiges Touchpad zur komfortablen Bedienung Ihres SMART-TVs.

70 147 42,-



100 % pixelfehlerfrei

TFT-LED-Flachfernsehgerät Caratec Vision Serie Basic.2

Geräte der Basic.2 Serie sind in 19" und 22" lieferbar. Sie haben bereits Tuner für DVB-T2 und DVB-S2 eingebaut, verfügen über das Weitwinkel-Display für beste Sicht aus allen Positionen und haben einen Schutz gegen Über- und Unterspannung. Die Ansteuerung für Caratec Smart-D Sat-Antennen (siehe Katalogseite 797) ist ebenfalls bereits integriert. Alle Modelle sind mit nach EN ISO 9241-307 pixelfehlerfreien Panels ausgestattet.

Merkmale:

Stromversorgung 12 Volt (230 Volt über optionales Netzteil), 16,7 Mio. Anzeigefarben, Color-Videosystem PAL/NTSC/SECAM, Videotext, VESA-Standard 100.

Ein-/Ausgänge:

Antenne (DVB-S2, DVB-T2), HDMI, Scart, PC, YPbPr (Adapter), AV (Adapter), Audio, digital Audio, Kopfhörer, USB, CI+ (Common Interface).

ohne Abbildung:

Netzteil 230 Volt 70 090 42,-

Standfuß 70 088 15,60



Technische Daten:	CAV190B.2	CAV220B.2
Energieeffizienzklasse	E (Spektrum A ← G)	E (Spektrum A ← G)
Energieverbrauch	11 kWh / 1000h	14 kWh / 1000h
Bildschirmgröße	18,5" (47 cm)	21,5" (55 cm)
Auflösung	1366 x 768 Pixel	1920 x 1080 Pixel
Helligkeitswert	250 cd/m ²	250 cd/m ²
Kontrastwert	3000:1	3000:1
Betrachtungswinkel	H 178° V 178°	H 178° V 178°
Musikleistung	2 x 5 W	2 x 5 W
Maße (B x H x T)	44,5 x 27,7 x 5,5 cm	51,3 x 32 x 6 cm
Gewicht	2 kg	2,5 kg
Art-Nr.	70 074	70 075
Preis	295,-	345,-



DVD

100 % pixelfehlerfrei



TFT-LED-Flachfernseh-DVD-Kombination Caratec Vision Pro Serie

Die Pro Serie mit DVD-Player ist in 19" und 22" erhältlich, sie verfügt über Empfänger für DVB-T2 HD und DVB-S2 und einen CD/DVD Player (Einschub und Bedienung von rechts). Die Geräte haben ein Weitwinkel-Display und sind mit Über- und Unterspannungsschutz ausgestattet. Die Ansteuerung für Caratec Smart-D Sat-Antennen (siehe Katalogseite 797) vereinfacht die Bedienung erheblich. Zusätzlich ist ein Festpegel-Anschluss für die Tonübertragung an Radiogeräte und Navigationssysteme integriert. Die Geräte sind mit nach EN ISO 9241-307 pixelfehlerfreien Panels ausgestattet.

Merkmale:

Stromversorgung 12 Volt (230 Volt über optionales Netzteil), 16,7 Mio. Anzeigefarben, Color-Videosystem PAL/NTSC/SECAM, Videotext, VESA-Standard 100.

Ein-/Ausgänge:

Antenne (DVB-S2, DVB-T2), 2 x HDMI, Scart, YPbPr (Adapter), AV (Adapter), Audio, digital Audio, Kopfhörer, USB, CI+ (Common Interface).

ohne Abbildung:

Netzteil 230 Volt 70 090 42,-

Standfuß

Für	Art-Nr.	Preis
CAV190P-D	70 092	20,90
CAV220P-D.2	70 093	27,-

Technische Daten:	CAV190P-D	CAV220P-D.2
Energieeffizienzklasse	E (Spektrum A ← G)	E (Spektrum A ← G)
Energieverbrauch	11 kWh / 1000h	14 kWh / 1000h
Bildschirmgröße	18,5" (47 cm)	21,5" (55 cm)
Auflösung	1366 x 768 Pixel	1920 x 1080 Pixel
Helligkeitswert	250 cd/m ²	250 cd/m ²
Kontrastwert	3000:1	3000:1
Betrachtungswinkel	H 178° V 178°	H 178° V 178°
Musikleistung	2 x 3 W	2 x 5 W
Maße (B x H x T)	44,5 x 27 x 4,6 cm	50,8 x 30,8 x 5,1 cm
Gewicht	2,21 kg	2,95 kg
Art-Nr.	70 080	70 081
Preis	390,-	419,-



powered by
webOS Hub

NEU

caratec



TFT-LED-Flachfernsehgerät mit webOS Caratec Vision Smart-TV

Fast rahmenlos präsentieren sich die 22", 24", 27" und 32" Geräte der Exclusive Smart-TV Serie. Das Bild des Weitwinkel-Panels geht fast bis zum Rand, damit sind die Geräte extrem kompakt und besonders elegant. Sie sind mit DVB-T2 und DVB-S2-Empfängern, dem webOS Smart-TV mit unzähligen Apps für Streamingdienste sowie Über- und Unterspannungsschutz ausgestattet. Ein Bluetooth-Sender ist integriert, um externe Bluetooth-Lautsprecher zu verbinden. Die Bedienung der Geräte erfolgt ganz einfach per Sprache oder Magic Remote. Die im TV integrierte Bedienungsanleitung erspart lästiges Suchen.

Technische Daten:	CAV222E-S	CAV242E-S	CAV272E-S	CAV322E-S
Energieeffizienzklasse	E (Spektrum A ← G)	E (Spektrum A ← G)	E (Spektrum A ← G)	E (Spektrum A ← G)
Energieverbrauch	15 kWh / 1000h	15 kWh / 1000h	21 kWh / 1000h	27 kWh / 1000h
Bildschirmgröße	21,5" (55 cm)	23,6" (60 cm)	27" (69 cm)	32" (80 cm)
Auflösung	1920 x 1080 Pixel	1920 x 1080 Pixel	1920 x 1080 Pixel	1920 x 1080 Pixel
Helligkeitswert	220 cd/m ²	220 cd/m ²	220 cd/m ²	220 cd/m ²
Kontrastwert	3000:1	3000:1	3000:1	3000:1
Betrachtungswinkel	H 178° V 178°	H 178° V 178°	H 178° V 178°	H 178° V 178°
Musikleistung	2 x 5 W	2 x 5 W	2 x 8 W	2 x 8 W
Maße (B x H x T)	49,7 x 29,1 x 4,4 cm	54,2 x 31,9 x 4,4 cm	61,7 x 36,2 x 4,5 cm	72,3 x 42 x 4,5 cm
Gewicht	2,5 kg	2,8 kg	3,8 kg	4,6 kg
Art-Nr.	70 070	70 071	70 077	70 078
Preis	470,-	525,-	575,-	629,-

Merkmale:

Stromversorgung 12 Volt (230 Volt über optionales Netzteil), 16,7 Mio. Anzeigefarben, Color-Videosystem PAL/NTSC/SECAM, Videotext, VESA-Standard 100, Netzschalter Ein / Aus.

Ein-/Ausgänge:

Antenne (DVB-S2, DVB-T2), 3 x HDMI, AV (Adapter), Audio, digital Audio, Kopfhörer, 2 x USB, Cl+ (Common Interface), S/PDIF (optisch), RJ45 Ethernet (LAN).

ohne Abbildung: Netzteil 230 Volt

Für	Art-Nr.	Preis
CAV222E-S, CAV242E-S	70 090	42,-
CAV272E-S, CAV322E-S	70 095	42,-

Standfuß

Für	Art-Nr.	Preis
1 CAV222E-S, CAV242E-S	70 101	27,-
2 CAV272E-S, CAV322E-S	70 103	27,-



Soundbar Caratec CAS102

Kompakte und klangstarke Soundbar in edlem Design. Inklusive aller Leitungen zum Anschluss an die Kopfhörerbuchse und 12 Volt-Stromversorgung. 4 Bedienelemente stehen an der Seite zur Verfügung: An/Aus, lauter, leiser, mute. Durch die mitgelieferten justierbaren Haltewinkel, die zwischen TV und Halter montiert werden, ist die CAS102 für die meisten TV Geräte geeignet. Maße B 48 x H 6 x T 6 cm, Gewicht 920 g (inkl. Halterung und Kabel 1,36 kg). **70 100 93,-**

Soundsystem Caratec CAS101BT

Die ideale Lösung, um ganz einfach und praktisch unsichtbar besseren Klang für das TV-Gerät und das Smartphone in Wohnmobile und Caravans zu bringen. Der kompakte 4-Kanal-Verstärker wird mit der Kopfhörerbuchse des TV-Gerätes verbunden. Als weitere Quelle dient der integrierte Bluetooth-Empfänger. Damit lässt sich ganz einfach Musik vom Smartphone wie-

Nacken-Lautsprecher Caratec Audio BeatSnake

Eine Alternative für Musik- und Fernsehgenuss im Wohnmobil ist die Caratec BeatSnake. Einfach in den Nacken gelegt und los geht's. Durch die direkte Ausrichtung der Lautsprecher zum Ohr hin ist perfekte Verständlichkeit garantiert und Mitreisende werden nicht gestört. Trotzdem ist eine Unterhaltung mit der BeatSnake, im Gegensatz zur Verwendung von Kopfhörern, problemlos möglich. BeatSnake eignet sich perfekt für die Kombination mit den Caratec Smart TVs. Die Kopplung er-



NEU

folgt über Bluetooth und ist somit auch mit anderen Geräten wie Smartphone oder Tablet kein Problem. Es können 2 BeatSnake miteinander verbunden werden. Bluetooth 5.0, Frequenzgang 68 Hz bis 18 kHz, Funkreichweite ca. 10 m (freies Feld), Akkulaufzeit bis 9 Stunden, Akkuladedaue ca. 3 Stunden, Akkukapazität 800 mAh, Ladespannung / Strom 5V / 0,5 A, Ladeanschluss USB-C, Leitung im Lieferumfang enthalten, Größe B 24,5 x T 20,5 x H 4,5 cm, Gewicht 300 g. **70 107 84,-**

geben. Als Schallwandler dienen 2 Caratec Exciter CAE70. Sie werden unsichtbar in den Möbeln montiert und sorgen für einen angenehmen Klang. Das Set lässt sich optional um 2 weitere CAE70 erweitern. **70 096 125,-**

Exciter Caratec CAE70

1 Stück, zur Erweiterung des CAS101BT auf maximal 4 Exciter. **70 097 20,90**



Bluetooth

**MEGASAT**

Brillantes Fernsehen



DVD

100 % pixelfehlerfrei

Technische Daten:	RL III 19	RL III 22	RL III 24	RL III 32
Energieeffizienzklasse	E (Spektrum A ← G)	E (Spektrum A ← G)	F (Spektrum A ← G)	F (Spektrum A ← G)
Energieverbrauch	13 kWh / 1000h	15 kWh / 1000h	21 kWh / 1000h	28 kWh / 1000h
Bildschirmgröße	18,5" (47 cm)	21,5" (54,6 cm)	23,8" (60,5 cm)	32" (81,3 cm)
Auflösung	1366 x 768 Pixel	1920 x 1080 Pixel	1920 x 1080 Pixel	1920 x 1080 Pixel
Helligkeitswert	250 cd/m ²	250 cd/m ²	250 cd/m ²	250 cd/m ²
Kontrastwert	1000:1	3000:1	3000:1	3000:1
Betrachtungswinkel	H 178° V 178°	H 178° V 178°	H 178° V 178°	H 178° V 178°
Musikleistung	2 x 5 W	2 x 5 W	2 x 5 W	2 x 10 W
Maße (B x H x T)	43,6 x 25,9 x 4,6 cm	50,1 x 29,8 x 4,9 cm	55,1 x 32,6 x 4,9 cm	73,1 x 43,2 x 8,6 cm
Gewicht	3,6 kg	3,8 kg	4,1 kg	5,5 kg
Art-Nr.	70 001	70 002	70 003	70 004
Preis	315,-	365,-	390,-	399,-

TFT-LED-Flachfernsehgerät Royal Line IV Smart

Diese Smart-Ausführung hebt sich durch die Bluetooth-, LAN- und WLAN-Schnittstellen ab. Der Smart-TV ohne DVD Laufwerk verfügt über einen Internetbrowser und viele vorinstallierte Apps auf Basis eines Android 11 Betriebssystems mit Zugriff auf verschiedene Medienportale. Zusätzlich können weitere Apps über den integrierten App-Store installiert werden. Die Bluetooth 4.2-Schnittstelle ermöglicht die kabellose Tonwiedergabe über Bluetooth-Audiogeräte, wie Kopfhörer oder Lautsprecher.

- Bluetooth
- 100 % pixelfehlerfrei
- Smart TV

NEU

Technische Daten:	RL IV 19 Smart	RL IV 22 Smart	RL IV 24 Smart	RL IV 32 Smart
Energieeffizienzklasse	E (Spektrum A ← G)	E (Spektrum A ← G)	E (Spektrum A ← G)	E (Spektrum A ← G)
Energieverbrauch	12 kWh / 1000h	14 kWh / 1000h	17 kWh / 1000h	25 kWh / 1000h
Bildschirmgröße	18,5" (47 cm)	21,5" (54,6 cm)	23,8" (60,5 cm)	32" (81 cm)
Auflösung	1366 x 768 Pixel	1920 x 1080 Pixel	1920 x 1080 Pixel	1920 x 1080 Pixel
Helligkeitswert	250 cd/m ²	250 cd/m ²	250 cd/m ²	250 cd/m ²
Kontrastwert	1000:1	3000:1	3000:1	3000:1
Betrachtungswinkel	H 178° V 178°	H 178° V 178°	H 178° V 178°	H 178° V 178°
Musikleistung	2 x 5 W	2 x 5 W	2 x 5 W	2 x 10 W
Maße (B x H x T)	43,6 x 25,9 x 4,9 cm	50,1 x 29,8 x 4,9 cm	55,1 x 32,6 x 4,9 cm	73,1 x 43,2 x 8,6 cm
Gewicht	2,3 kg	2,4 kg	2,8 kg	3,46 kg
Art-Nr.	70 007	70 011	70 027	70 028
Preis	390,-	419,-	450,-	525,-

+Zubehör**Standfuß**

Geeignet für Royal Line III und IV Smart.

	Für	Art-Nr.	Preis
1	RL III + IV 19"	70 055	15,60
1	RL III + IV 22" / 24"	70 057	15,60
2	RL III + IV 32"	70 059	15,60



TFT-LED-Flachfernseh-DVD-Kombination Royal Line Premium

Die Royal Line Premium-Serie mit integriertem WebOS Hub Betriebssystem bietet Bluetooth®, LAN- und WLAN, Internetbrowser und vorinstallierte Apps mit Zugriff auf viele Mediaportale. Weitere Apps können über den integrierten App-Store installiert werden. Der Triple-Tuner sichert den digitalen TV-Empfang auch im europäischen Ausland, der CI+-Schacht sorgt für die Entschlüsselung von Pay-TV-Sendern, die beiden USB-Anschlüsse zur Medienwiedergabe von Filmen, Bildern und Musik. Die besondere Innenarchitektur schützt die Komponenten vor Erschütterungen während der Fahrt.

Merkmale:

Stromversorgung 12 / 24 / 230 Volt, LED-Display (Pixelklasse 1), DVD / DVD+R+RW / DVD-R/-RW / VCD / CD / CD-R/-RW, Bluetooth® 5.0, JPEG, BMP, PNG, MP3, AAC, AMR, MPG, AVI, TS, MOV, MKV, DAT, MP4, VOB, Tuner: DVB-S / -S2 / -C / -T / -T2 (H.265/HEVC).

Ein-/Ausgänge:

Antenne, 3 x HDMI, Audio Out (optisch), Kopfhörer-Ausgang (3,5 mm Klinke), RJ45 (LAN), 2 x USB, AV-Eingang (Audio/Video Cinch).

Standfuß

Geeignet für Royal Line Premium.



Für	Art-Nr.	Preis
RL Premium 22" / 24"	70 061	20,90
RL Premium 27"	70 062	20,90
RL Premium 32"	70 063	20,90

NEU



powered by
webOS Hub



DVD

- Bluetooth
- 100 % pixelfehlerfrei
- Smart TV

Mehr Infos?
Das Bördbuch **i**

Technische Daten:	RL Premium 22	RL Premium 24	RL Premium 27	RL Premium 32
Energieeffizienzklasse	E (Spektrum A ← G)	E (Spektrum A ← G)	E (Spektrum A ← G)	E (Spektrum A ← G)
Energieverbrauch	15 kWh / 1000h	15 kWh / 1000h	21 kWh / 1000h	27 kWh / 1000h
Bildschirmgröße	21,5" (54,6 cm)	23,8" (60,5 cm)	27" (68,5 cm)	32" (81 cm)
Auflösung	1920 x 1080 Pixel	1920 x 1080 Pixel	1920 x 1080 Pixel	1920 x 1080 Pixel
Helligkeitswert	250 cd/m ²	250 cd/m ²	250 cd/m ²	250 cd/m ²
Kontrastwert	3000:1	3000:1	4000:1	3000:1
Betrachtungswinkel	H 178° V 178°	H 178° V 178°	H 178° V 178°	H 178° V 178°
Musikleistung	2 x 5 W	2 x 5 W	2 x 10 W	2 x 10 W
Maße (B x H x T)	49,2 x 29 x 4,7 cm	54,2 x 31,8 x 4,2 cm	61,7 x 36,8 x 4,3 cm	72,2 x 42 x 4,5 cm
Gewicht	2,6 kg	3,3 kg	4 kg	5,7 kg
Art-Nr.	70 043	70 045	70 050	70 051
Preis	460,-	505,-	555,-	609,-

MEGASAT

Brillantes Fernsehen



Soundbar Klangwunder V

2 Breitband-Lautsprecher mit insgesamt 30 Watt Musikleistung, verbaut in einem kompakten Gehäuse, sorgen dafür, dass die via Bluetooth z. B. von einem Megasat Fernseher empfangenen Audiosignale in einen satten Stereosound gewandelt werden. Dank des klaren Designs harmonisiert die Soundbar auch optisch mit den Megasat TVs und kann mit einer Halterung leicht an diese montiert werden. Alle gängigen Funktionen, wie Regelung der Lautstärke, Musikauswahl im MP3-

Soundbar I

2 Breitband-Lautsprecher mit zusammen 12 Watt Musikleistung, integriert in ein optisch ansprechendes Gehäuse, verbessern den Sound Ihres Camping-Fernsehers erheblich. Stromversorgung und Audioübertragung erfolgen über

USB bzw. den Kopfhöreranschluss am TV. Die Lautstärke wird über einen Drehknopf (inkl. Ein-/Ausschalter) an der Soundbar geregelt. Optional kann die Soundbar direkt unter dem Fernseher montiert werden – eine entsprechende Halterung ist im Lieferumfang enthalten. Maße B 40 x H 6 x T 5,5 cm, Gewicht 410 g. **70 056** **53,-**



Bluetooth

Betrieb und Bluetooth-Verbindung, können über die im Lieferumfang enthaltene Fernbedienung gesteuert werden.

Merkmale:

Stromversorgung 12 / 230 Volt, Bluetooth 4.0, USB-Anschluss, Audio-Eingang 3,5 mm Klinke, MP3-Betrieb, Maße B 42 x H 6 x T 6 cm, Gewicht ca. 800 g.

70 058

84,-

Inkl. Halterung zur einfachen Montage am TV.



**tenHaaft**

Innovative Mobile Technology

NEU**TFT-LED-Flachfernsehgerät Oyster® Smart TV****Merkmale:**

- Highend Gerät mit ultraflachem Design
- integriertes 2,4 GHz und 5 GHz WLAN
- WLAN Einrichtung mit WPS (kompatible WLAN-Quelle vorausgesetzt, z.B. Oyster® Connect, Oyster® Access und Oyster® Easy-Net)
- Bluetooth 5.1
- eingebauter Tuner für DVB-S2, DVB-T2 Tuner HD/H.265
- VIDAA Betriebssystem mit vollem Zugang zu allen Apps im Google Play Store wie z. B. Streaming Dienste oder Webbrowser
- HbbTV („Hybrid broadcast broadband TeleVision“)
- multiple Favoriten-Senderlisten (z.B. für Deutschland, Österreich, Schweiz etc.)
- WIDI/Miracast
- OTA (Over-The-Air-Update – Software Update über das Internet)
- Anschlussmöglichkeit über USB 2.0 und HDMI
- frei benennbare Signaleingänge
- universeller Einbau durch VESA Standard Halterung
- Systemfernbedienung: nur eine Fernbedienung für die Satellitenanlage und das Fernsehgerät Oyster® Smart TV
- EPG elektronische Programmzeitschrift mit 7-Tage Vorschau
- ON-SCREEN Anzeige für Versorgungsspannung
- „Nur Audio“ Funktion
- barrierefreie Nutzung
- Modulschacht CI / CI+
- stabile Bauweise für den mobilen Einsatz im Reisemobil und Caravan

ohne Abbildung: Zubehör-Kit

Enthält einen Standfuß und ein 230-Volt-Netzteil.

Für TV-Gerät	Art-Nr.	Preis
19" – 24"	70 052	42,-
27" – 32"	70 053	42,-
39"	70 054	47,-

Oyster® SMART TVPOWERED BY **AVTEX**

- vorprogrammierte Senderlisten für D/AT/CH/FR und Update Support durch ten Haaft
- Netzschalter Ein / Aus
- Typgenehmigungszeichen nach KBA
- 3 Jahre Herstellergarantie
- CI+ Schacht für CA Module
- SPDIF Ausgang Optisch
- Kopfhörer-Ausgang 3,5 mm Stereo Klinkenbuchse
- AV IN (mittels optionalem 3,5 m Klinken-Adapterkabel)
- IEC Buchse für terrestrischen Empfang
- F-Buchse für Satellitenempfang
- Netzwerk (100 Mbit LAN) RJ45 Buchse
- verpolungssichere AVTEX DC-Eingangsbuchse

Anschlüsse:

- 3 x HDMI Eingang (davon 1 x mit HDMI ARC)
- 2 x USB 2.0 Typ A für Stromversorgung und Datenträger

Technische Daten:	Oyster Smart TV 19,5"	Oyster Smart TV 21,5"	Oyster Smart TV 24"	Oyster Smart TV 27"	Oyster Smart TV 32"	Oyster Smart TV 39"
Energieeffizienzklasse	F (Spektrum A ← G)	E (Spektrum A ← G)	E (Spektrum A ← G)	E (Spektrum A ← G)	E (Spektrum A ← G)	F (Spektrum A ← G)
Energieverbrauch	16 kWh / 1000h	15 kWh / 1000h	17 kWh / 1000h	21 kWh / 1000h	25 kWh / 1000h	43 kWh / 1000h
Bildschirmgröße	19,5" (49,5 cm)	21,5" (55 cm)	24" (61 cm)	27" (69 cm)	32" (81 cm)	39" (98 cm)
Auflösung	1920 x 1080 Pixel	1920 x 1080 Pixel	1920 x 1080 Pixel	1920 x 1080 Pixel	1920 x 1080 Pixel	1920 x 1080 Pixel
Helligkeitswert	250 cd/m ²	250 cd/m ²	250 cd/m ²	220 cd/m ²	220 cd/m ²	220 cd/m ²
Kontrastwert	3000:1	3000:1	1000:1	1000:1	4000:1	5000:1
Betrachtungswinkel	H 176° V 176°	H 176° V 176°	H 176° V 176°	H 176° V 176°	H 176° V 176°	H 176° V 176°
Musikleistung	2 x 2 W	2 x 2 W	2 x 2 W	2 x 2 W	2 x 2 W	2 x 2 W
Maße (B x H x T)	44,9 x 25,9 x 4,6 cm	48,8 x 29,4 x 4,9 cm	54 x 32,3 x 4,6 cm	61,9 x 37 x 4,9 cm	72,2 x 42,8 x 4,4 cm	88,1 x 51,1 x 4,1 cm
Gewicht	2,5 kg	2,9 kg	3,5 kg	4,2 kg	5,2 kg	9,1 kg
Art-Nr.	70 201	70 202	70 203	70 204	70 209	70 210
Preis	565,-	629,-	680,-	785,-	839,-	1.049,-

Oyster® Soundbar

Beeindruckender Klang, vielseitige Anschlussmöglichkeiten und edles Design. Die Oyster® Soundbar verfügt über ein 2-Wege-Lautsprecher-System und ist die ideale Ergänzung zum „Oyster® Smart-TV“ und auch mit anderen Fernsehgeräten kompatibel.

Die Installation ist simpel, der Anschluss erfolgt per HDMI ARC, COAXIAL oder AUX. Darüber hinaus ist ein direktes Abspielen von Musik vom Handy oder Tablet per USB oder per Bluetooth möglich.

Leistungsmerkmale:

Ausgangsleistung 2 x 10 W, Energieverbrauch 12 V 0,75 A / 24 V 0,42 A, Betriebsspannung 12 V, 24 V, 240 V (nur mit Netz Adapter), Anschlüsse HDMI ARC, COAXIAL, AUX, USB Schnittstelle für direktes Abspielen von Musik, 3 Sound Effekte auswählbar (EQ) NEWS, Normal, Music, kompatibel mit den meisten Fernsehgeräten, Maße (B x H x T) 43,6 x 4,6 x 6,8 cm, Gewicht: 1,2 kg. 3 Jahre Herstellergarantie.

Oyster®
Soundbar**Lieferumfang:**

Soundbar, Fernbedienung, Montagewinkel zur direkten Montage an „Oyster® TV“, AUX-Kabel, COAXIAL-Kabel, HDMI ARC Kabel, Netz-Adapter 110 V – 240 V AC mit EURO-Schuko-Stecker, Stromanschlusskabel 12 V / 24 V.

70 060 184,-



TFT-LED-Flachfernseh-DVD-Kombination Reflexion LDDX

Die Reflexion LDDX-Serie sind rahmenlose Smart-TVs mit DVD-Player und dem rundum sorglos Betriebssystem LG webOS. Abgerundet wird das Paket mit der Magic Remote-Fernbedienung. Ein intuitives Menü erleichtert die Bedienung des Smart TVs. Die Fernbedienung bietet eine gestenbasierte Steuerung. Bereits vorinstallierte Apps können direkt genutzt und aktualisiert werden. Weitere Apps können aus dem LG App-Store heruntergeladen werden. Android Smartphones können direkt gekoppelt und gespiegelt werden. Apple Smartphones koppeln sich mit Hilfe der LG ThinQ App. Die Geräte sind ausgestattet mit 3 digitalen Tunern (DVB-S2, DVB-T2 HD und DVB-C), HDMI und USB-Anschlüssen sowie einer CI+-Schnittstelle für den Empfang von HD+-Sendern und verschlüsselten Fernsehprogrammen (CI-Modul und benötigte Karten sind nicht im Lieferumfang enthalten).

NEU

Merkmale:

Stromversorgung 12 / 24 Volt (230 Volt über optionales Netzteil), Color-Videosystem PAL/SECAM, Bluetooth, Smart TV, Videotext 1000 Seiten. Wiedergabe von MPEG-1/2/4 / BMP / JPG / MP3 / WMA.

Ein-/Ausgänge:

DVB-S2, DVB-C, DVB-T2HD, 3 x HDMI, 2 x USB, Optical-Audio-Ausgang, Kopfhörer-Ausgang, CI+ Slot (Common Interface), WLAN, RJ45.



ohne Abbildung: Standfuß

Für Größe	Art-Nr.	Preis
bis 24"	70 217	27,-
27"	70 218	27,-
32"	70 219	27,-



ohne Abbildung: Netzteil 230 Volt

70 220 32,-



Technische Daten:	LDDX22iBT	LDDX24iBT	LDDX27iBT	LDDX32iBT
Energieeffizienzklasse	E (Spektrum A ← G)	E (Spektrum A ← G)	E (Spektrum A ← G)	E (Spektrum A ← G)
Energieverbrauch	15 kWh / 1000h	15 kWh / 1000h	21 kWh / 1000h	27 kWh / 1000h
Bildschirmgröße	22" (55 cm)	23,6" (60 cm)	27" (69 cm)	32" (80 cm)
Auflösung	1920 x 1080 Pixel	1920 x 1080 Pixel	1920 x 1080 Pixel	1920 x 1080 Pixel
Helligkeitswert	220 cd/m ²	220 cd/m ²	220 cd/m ²	220 cd/m ²
Kontrastwert	4000:1	3000:1	4000:1	3000:1
Betrachtungswinkel	H 178° V 178°	H 178° V 178°	H 178° V 178°	H 178° V 178°
Musikleistung	2 x 5 W	2 x 5 W	2 x 8 W	2 x 8 W
Maße (B x H x T)	49,7 x 29 x 4,5 cm	54,2 x 31,9 x 4,5 cm	61,7 x 36,2 x 4,5 cm	72,3 x 42 x 4,5 cm
Gewicht	3,24 kg	3,5 kg	4,9 kg	6,3 kg
Art-Nr.	70 213	70 214	70 215	70 216
Preis	429,-	450,-	520,-	560,-



Swenckarm

Zur problemlosen und platzsparenden Montage des TFT-Fernsehgerätes an Wänden oder Schränken. Der Halter kann während der Fahrt vollständig blockiert werden und gewährleistet mit seinen 3 selbstbremsenden Gelenken jederzeit eine optimal einstellbare Blickposition. Der Neigungswinkel der Halteplatte (VESA 75 & 100) ist variabel einstellbar. Tragkraft 10 kg, Armlänge 41 cm, Gewicht 1,3 kg.

72 717 125,-



Konsolenauszug

Ermöglicht ein Herausziehen des TFT-Gerätes um 37 cm. Die Monitorhalterung (VESA 75 & 100) ist höhenverstell- und nach vorne neigbar sowie die Trägerplatte schwenkbar. Um das Gerät platzsparend zu verstauen kann der Halter bis zu 90° nach hinten abgeklappt werden. Tragkraft 10 kg, Maße B 26 x T 37,5 cm, Gewicht 3,8 kg.

72 718 125,-



Deckenhalter

Ermöglicht die Montage des TFT-Gerätes an der Decke oder unter einem Oberschrank. Der dreh- und kippbare Halter arretiert automatisch in geschlossener Position. Die Monitorhalterung (VESA 75 & 100) ist höhenverstell- und nach unten neigbar, die Trägerplatte schwenkbar. Tragkraft 7 kg, Maße geschlossen B 26 x H 6 x T 27,5 cm, Gewicht 2 kg.

72 719 121,-



HÄFELE

TV-Drehauszug

Aus Aluminium hergestellter Drehauszug, der im eingeschobenen Zustand fest arretiert. Schwenkbereich 180 Grad vertikal und horizontal. Bei der Montage im Schrank – geeignet für Flachbildschirme bis zu einer Bilddiagonale von 19", bei Montage auf der Außenwand sind Bilddiagonalen bis zu 32" möglich. VESA Standards 75 und 100, Tragkraft 8 kg, max. Auszug 50,2 cm, die Schienenlänge beträgt ausgezogen ca. 70,8 cm bei einer Einbautiefe von 40,3 cm. Maße ca. B 13 x H 8,1 x T 39,7 cm, Gewicht 2,7 kg.

72 652 232,-



FAWO

1 | Wandhalterung Sky

Stabiler Wandhalter für VESA-Norm 75 & 100. Zum schnellen und unkomplizierten Abnehmen des Bildschirms verfügt der Halter über eine Quick-Release Grundplatte. Belastbar bis 25 kg, max. Wandabstand 2 cm.

72 609 60,-



2 | Wandhalterung Sky HF

Mit schwenk- und neigbarem Kreuzgelenk. Zum schnellen und unkomplizierten Abnehmen des Bildschirms verfügt der Halter über eine Quick-Release Grundplatte. Belastbar bis 10 kg, max. Wandabstand 7,2 cm.

72 607 124,-

Wandhalterung Sky Basic

Neigbare Halterung aus robustem Stahl mit Arretierungshebel, der sowohl unten als auch oben montiert werden kann; Tragkraft 7 kg.



	Drehpunkte	Armlänge	Art-Nr.	Preis
3 Sky Basic 1	2	12,2 cm	72 602	82,-
4 Sky Basic 2	3	33,2 cm	72 603	103,-
5 Sky Basic XL	3	46 cm	72 604	121,-


Wandhalterung Sky

Stylische Halter mit einer maximalen Tragkraft von 8 kg. Im Kopf der Halterung ist ein Kugelgelenk integriert, durch das der Bildschirm frei gedreht werden kann. Im Lieferumfang enthalten ist eine Halteplatte für VESA 75 & 100, die einfach auf



die Halterung aufgesetzt und durch eine Flügelmutter arretiert wird. Dadurch sind die Geräte einfach zu entnehmen und bei Nichtgebrauch zu verstauen.

	Drehpunkte	max. Wandabstand	Art-Nr.	Preis
6 Sky 1	1	11,5 cm	72 641	121,-
7 Sky 2	2	31,5 cm	72 642	173,-
8 Sky 3	3	51 cm	72 643	215,-







9 | Wandhalterung Sky 10N

Doppelgelenkhalter mit Arretierung und Quick-Release Grundplatte, geeignet für alle TV-Geräte mit VESA-Norm 75 & 100.

Länge	Tragfähigkeit	Gewicht	Art-Nr.	Preis
48 cm	12 kg	2,1 kg	72 644	255,-
58 cm	10 kg	2,2 kg	72 639	255,-
68 cm	8,5 kg	2,2 kg	72 640	270,-
68 cm mit Bowdenzug	8,5 kg	2,7 kg	72 646	325,-
78 cm	7,5 kg	2,3 kg	72 645	275,-



Art-Nr. 72 646 mit Bowdenzug zur einfacheren Entriegelung



13 | Wandschiene Sky

Zur Montage der Wandhalterungen Sky 13N, Sky 11N und Sky 15N.

Länge	Art-Nr.	Preis
45 cm	72 613	73,-
105 cm	72 614	114,-



Wandhalterung Sky N

Schwenk- und höhenverstellbare Halter mit Quick-Release Grundplatte und einer max. Tragkraft von 10 kg. Sie sind geeignet für alle TV-Geräte mit VESA-Norm 75 & 100. Der arretierbare Schwenkarm wird an einer Wandschiene (Art-Nr. 72 613 bzw. 72 614) befestigt und kann in ihr vertikal verschoben werden.

	Drehpunkte	Armlänge	Art-Nr.	Preis
10 Sky 13N	2	26 cm	72 606	183,-
11 Sky 11N	3	65 cm	72 608	289,-
12 Sky 15N	3	72 cm	72 611	345,-



14 | Adapterplatte VESA für Wandhalterung Sky N und HF

Adapterplatte aus pulverbeschichtetem Stahl für Sky-Halterungen mit Quick-Release Grundplatte. Sie wird direkt an der Schnellverschlussplatte befestigt und ist geeignet für Bildschirme mit größerer VESA-Aufnahme (VESA 200 x 100, 200 x 200, 300 x 170, 300 x 200), z. B. für 32" Geräte. Maße B 31,5 x H 22 x T 0,3 cm, Gewicht 1 kg. 72 655 49,-



15 | Wandhalterung Sky 20W

Konsolenauszug mit stufenlos verstellbarer Schwenkmechanik (bis 180°) und um ±10° einstellbarem Neigungswinkel. Die Halterung kann sowohl links als auch rechts angeschlagen eingebaut werden. Geeignet für alle TV-Geräte mit VESA-Norm 75 & 100. Maximaler Auszug 73,8 cm, Tragkraft max. 6,5 kg, Maße L 39/73,8 x H 24,4 x T 5,7 cm. 72 658 315,-



Auszüge CFA

Auszüge aus extrem stabilem, aber leichtem Aluminiumprofil mit Gleitführung ermöglichen die horizontale oder vertikale Montage beispielsweise in Schränken.

4 | Frontalauszug Flex CFA100H

Für TV-Schränke, liegend oder hängend montierbar, ermöglicht ein Herausziehen des TV-Gerätes um max. 47 cm, die Schienenlänge beträgt ausgezogen ca. 79,2 cm. Er ist dreh- und schwenkbar; hergestellt aus Aluminium, Tragkraft 6,5 kg. Maße ca. B 18 x H 8,5 (aufgeklappt 31,3) x T 37 cm, Gewicht 2,5 kg. **72 654 219,-**

5 | Seitlicher Auszug Flex CFA101L

Für TV-Schränke, links und rechts montierbar, ermöglicht ein Herausziehen des TV-Gerätes um max. 47 cm, Schienenlänge ausgezogen ca. 83,5 cm. Er ist dreh- und schwenkbar, die Halteplatte lässt sich um +/- 8° neigen; hergestellt aus Aluminium, Tragkraft 6,5 kg. Maße ca. B 41 x H 15,5 x T 4,2 cm, Gewicht 2,6 kg. **72 632 209,-**

6 | Seitlicher Auszug Flex CFA102L

Zur seitlichen Montage in und an Schränken geeigneter Auszug, der mittels Push Lock und einer Federstahllasche einfach zu ver- und entriegeln ist. Seine Halteplatte kann um 190° gedreht werden, so dass er leicht in die gewünschte Position gebracht werden kann. Der Auszug kann um max. 47 cm herausgezogen werden, Schienenlänge ausgezogen ca. 83,5 cm. Hergestellt aus Aluminium, Tragkraft 6,5 kg. Maße ca. B 41 x H 15,5 x T 4,4 cm, Gewicht 2,2 kg. **72 659 219,-**

7 | Drehadapter Flex CFZ103

Drehadapter zur platzsparenden Hochkant-Montage von TV-Geräten an einem TV-Halter. Für die Fahrt wird das TV-Gerät in senkrechte Position gedreht und mit einem Magneten in dieser Stellung arretiert. So lassen sich auch große TV-Geräte platzsparend montieren. Zum Betrieb des

TV-Gerätes wird es einfach um 90° im Uhrzeigersinn in die waagrechte Position gedreht. Der Adapter ist universell auf ausreichend belastbaren Haltern mit VESA 100-Aufnahme verwendbar. Drehwinkel 93°, Bauhöhe 23 mm.

72 657 94,-

Wandhalter Flex CFW

Für TV-Geräte mit einem Gewicht bis 6,5 kg, hergestellt aus Stahl. Die integrierte Arretierung verhindert, dass sich das TV-Gerät während der Fahrt bewegt.

1 | Flex CFW200S

Mit 2 Drehpunkten, Maße (eingeklappt) B 17,7 x H 12,8 (mit Arretierhebel 25,6) x T 2,8 cm, Gewicht 900 g. Wandabstand (ausgeklappt) ca. 15 cm.

72 647 73,-

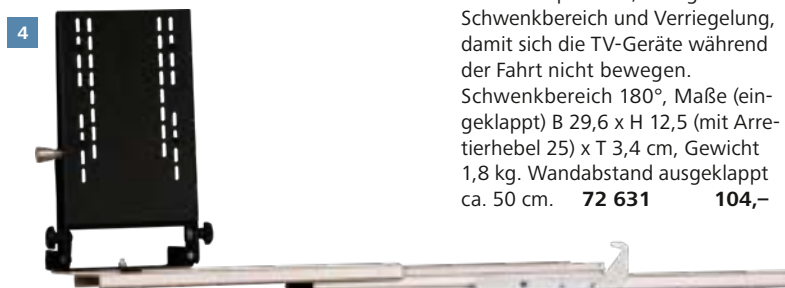
2 | Flex CFW301S

Mit 3 Drehpunkten, Maße (eingeklappt) B 23,5 x H 12,5 (mit Arretierhebel 25) x T 3,4 cm, Gewicht 1,4 kg. Wandabstand (ausgeklappt) ca. 37 cm.

72 648 93,-

3 | Flex CFW305S

Besonders kompakte Halterung mit 3 Drehpunkten, sehr großem Schwenkbereich und Verriegelung, damit sich die TV-Geräte während der Fahrt nicht bewegen. Schwenkbereich 180°, Maße (eingeklappt) B 29,6 x H 12,5 (mit Arretierhebel 25) x T 3,4 cm, Gewicht 1,8 kg. Wandabstand ausgeklappt ca. 50 cm. **72 631 104,-**





TV-Auszug für Oberschrank Flex CFA103H

Besonders auch für Kastenwagen geeigneter, idealer Halter für die TV-Montage an Oberschränken, mit dem das TV-Gerät sicher montiert und perfekt im Blick ist. Dank Push Lock ist er schnell verriegelt und das TV-Gerät während der Fahrt sicher unter den Oberschränken fixiert. Durch die universelle TV-Halteplatte ist der CFA103H für die meisten TV-Geräte bis 24" mit VESA-Befestigung 75 oder 100 verwendbar. Hergestellt aus Aluminium.

Technische Daten:

Gesamtlänge eingeschoben 32,5 cm, Gesamtlänge ausgezogen maximal 63,5 cm (TV heruntergeklappt) bzw. 44,2 cm (TV hochgeklappt), 1 Drehpunkt, Neigungswinkel einstellbar 0 – 85°, Maße L 27 x B 20 x H 4,7 cm, Gewicht 1,5 kg.

72 661 209,-



Wandhalter Flex CFW-AS

Besonders leichter und stabiler Halter aus Aluminium. Durch die Verriegelung kann das TV-Gerät während der Fahrt montiert bleiben und wird nicht beschädigt. Geeignet für TV-Geräte mit VESA-Norm 75 & 100.

8



Neigeadapter

Ermöglicht das Neigen des TV-Gerätes in 3 Stufen. Geeignet für alle Wandhalter der Serie Flex CFW-AS.

72 619 32,-

9



10



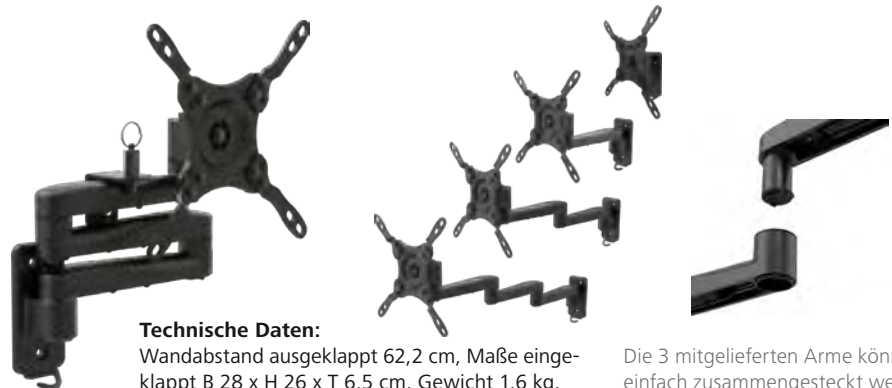
Technische Daten:	8 CFW204AS	9 CFW304AS	10 CFW400AS
Drehpunkte	2	3	4
Tragfähigkeit	6,5 kg	6,5 kg	6,5 kg
Geeignet für TV Geräte bis	24"	24"	24"
Wandabstand	ca. 21,3 cm	ca. 39,3 cm	ca. 57,3 cm
Maße (B x H x T)	26,7 x 16,5 x 3,3 cm	25 x 21 x 3,3 cm	26,7 x 24 x 3,3 cm
Gewicht	760 g	1,05 kg	1,36 kg
Art-Nr.	72 610	72 612	72 618
Preis	135,-	177,-	240,-

MAXVIEW

Wandhalterung OMP

Speziell für den Einsatz in den beengten Platzverhältnissen von Caravans entwickelte Wandhalterung. Die Halterung wird mit 3 Armen geliefert, die beliebig zusammengesteckt werden können und somit als 1-, 2- oder 3-armige Halterung individuell an die gegebene Einbausituation angepasst werden kann. Die integrierte Verriegelung hält TV-Geräte bis 13 kg während der Fahrt sicher in Position. Kabelkanäle sorgen für ordentlichen Verlauf des Koaxial-Kabels.

72 621 74,-



Technische Daten:

Wandabstand ausgeklappt 62,2 cm, Maße eingeklappt B 28 x H 26 x T 6,5 cm, Gewicht 1,6 kg.

Die 3 mitgelieferten Arme können einfach zusammengesteckt werden.



SONY



1

Moniceiver Sony XAV

DAB-Mediareceiver, wahlweise mit blendfreiem 7" oder 9" Touchscreen, die alle Vorteile von Apple CarPlay, Android Auto und WebLink bieten. Der leistungsstarke Verstärker bietet 4 x 55 Watt. Für den Radioempfang sind DAB+ und UKW-Tuner integriert. Externe Medien können

über den A/V-Eingang angeschlossen werden. Der Kamera-Eingang ist auch während der Fahrt aktivierbar. Die Geräte sind mit Bluetooth und externem Mikrofon ausgestattet sowie für Lenkrad-Fernbedienung vorbereitet.

Media-Receiver ohne Laufwerk



2

1| Moniceiver Sony XAV-AX3250

2-DIN-Gerät mit 7" Touchscreen.

82 506 460,-

2| Moniceiver Sony XAV-AX8150

1-DIN-Gerät mit 9" Touchscreen, der bei der Montage in Neigung, Tiefe und Höhe einstellbar ist. Zusätzlich ausgestattet mit HDMI-Eingang.

82 507 809,-

3| Moniceiver Sony XAV-AX8150TR

Wie XAV-AX8150, passend für Ford Transit ab Baujahr 2019/07 mit ab Werk montiertem 1-DIN-Radio oder Radiovorbereitung. Mit CAN-Interface und Antennensplitter. 82 509 890,-



3

4| Moniceiver Pioneer AVH-Z7200DAB

1-DIN-Mediacentrum mit ausklappbarem 7" (17,8 cm) Touchscreen-Display, integriertem DAB+-Tuner sowie problemloser Smartphone-Konnektivität per USB-Kabel zur sicheren Bedienung via Apple CarPlay, Android Auto und WebLink. Zudem bietet das Gerät Bluetooth für Audiostreaming, 13-Band-Grafikequalizer, Auto EQ und Laufzeitkorrektur. Vorbereitet für IR- und Lenkradfernbedienung.

Ausstattungsmerkmale:

Vorbereitet für Navigationsmodul AVIC-F160, DVD-Player, Equalizer, Freisprecheinrichtung, USB Ladefunktion, vorbereitet für Lenkradfernbedienung, Multicolor-Beleuchtung, Telefonbuch-Synchronisation, abnehmbare Front.

Technische Daten:

Bauform 1-DIN, Bildschirmgröße 7" (17,8 cm), Media-Anschlüsse: 2 Kameraeingänge, 3-Kanal Vorverstärker, AUX, A/V Ausgang hinten, USB, Auflösung 800 x 480 Pixel, Bluetooth, DAB-Tuner, Kompatibilität Android Auto, Apple CarPlay, Spotify, Android, iOS, Maße B 17,8 x H 5 x T 16 cm, Gewicht 1,9 kg. 82 508 765,-



4

Pioneer



5

5| Navigationsmodul Pioneer AVIC-F160

Versteckt einzubauendes Blackbox-Navigationsmodul zum Nachrüsten an einem kompatiblen Moniceiver von Pioneer ab Modelljahr 2009. Das leistungsstarke Navigationssystem mit spezieller Software für Reisemobile, Caravans und LKWs beinhaltet Navteq Kartenmaterial für 44 europäische Länder. Neben 10,9 Millionen Points of Interest bietet es speziell für Reisemobilisten eine umfangreiche Stellplatz-Datenbank, Länge Antennenkabel 3 m, Maße B 13,4 x H 2,9 x T 8,4 cm, Gewicht 140 g. 82 519 555,-

ausklappbares Display

Multimedia



Moniceiver mit Navigations-App Pioneer SPH-EVO950 DAB-C

9" (22,8 cm) Moniceiver mit WiFi, Android Auto, Apple CarPlay und Sygic Reisemobil-Navigation per Smartphone-App. Mit DAB+, UKW und Bluetooth (FSE, 2 Handys, Audiostreaming). Smartphoneverbindung per USB oder drahtlos. Inklusive Interface für Lenkrad-Fernbedienung. Reisemobil-Navigations-App Sygic inklusive 3 Jahre Kartenupdates für bis zu 5 Familienmitglieder. Europa-Reisemobilnavigation, ProMobil-Datenbank mit Infos zu 20.000 Stellplätzen, iOS/Android (per Apple CarPlay, Android Auto oder Weblink 2.0), online (mit Verkehrsinfos und Assistenzfunktionen) und offline über Gerätedisplay und Smartphone nutzbar. Weiter Infos auf sygic.com/de.



SPH-EVO950DAB-C-D für Fiat Ducato



WLAN ■ 3 Jahre Karten-Updates

Fahrzeugspezifisch lieferbar in 3 Versionen:

Pioneer SPH-EVO950DAB-C-D7

Passend für Fiat Ducato Baujahr 2014/04 – 2021/08 sowie Peugeot Boxer und Citroën Jumper ab Baujahr 2014/04 mit Radiovorbereitung. **82 521 995,-**

Pioneer SPH-EVO950DAB-C-D8

Passend für Fiat Ducato 8 ab Baujahr 2021/09 mit Radiovorbereitung. Nicht geeignet für Peugeot Boxer und Citroën Jumper. **82 522 995,-**

Pioneer SPH-EVO950DAB-C-T

Passend für Ford Transit ab Baujahr 2019/07 mit ab Werk montiertem 1-DIN-Radio oder Radiovorbereitung. **82 525 995,-**



SPH-EVO950DAB-C-T für Ford Transit

Technische Daten:

Bauform 1-DIN, Bildschirmgröße 9" (22,7 cm), Media-Anschlüsse: 2 Kameraeingänge, 3-Kanal Vorverstärker, AUX, A/V Ausgang hinten, USB, Auflösung 1024 x 600 Pixel, Bluetooth, DAB-Tuner, Kompatibilität Android Auto, Apple CarPlay, Weblink 2.0 Spotify, Android, iOS, Gewicht 1,9 kg.

Ausstattungsmerkmale:

Equalizer, Freisprecheinrichtung, USB Ladefunktion, vorbereitet für Lenkradfernbedienung, Multicolor-Beleuchtung, Telefonbuch-Synchronisation, einstellbare Front.



Moniceiver mit Reisemobil-Navigation per Smartphone-App



Navigationssystem Pioneer AVIC

WiFi-fähige Mediacenter mit Camper-Navigation und einem blendfreien Touchscreen. Die Kartendatenbank von HERE® für Europa mit Bordatlas und Michelin-Sonderzielen leitet sicher an Millionen von Orten in Europa. Die integrierte

WiFi®-Technologie des AVIC bietet einfache Optionen bei der Smartphone-Anbindung via Apple CarPlay, zudem ist beim großen Gerät auch Android Auto möglich. DAB+ Digitalradio, Bluetooth, TMC-Verkehrsinformationen, ein Dual-

USB-Eingang, hochwertige Audio- und Videoleistung sowie 2 Kameraeingänge runden die Ausstattung der Geräte ab.

Ausstattungsmerkmale:

DVD-Player, Diebstahlschutz, Dual-Zone-Funktion, Equalizer, Freisprecheinrichtung, USB Ladefunktion, Mikrofon extern, Multicolor-Beleuchtung, Telefonbuch-Synchronisation, abnehmbare Front.

Technische Daten:	Pioneer AVIC-Z730DAB-C-M3	Pioneer AVIC-Z830DAB-C-M5
Bauform	2-DIN	2-DIN
Bildschirmgröße	6,2" (15,8 cm)	7" (17,8 cm)
Media-Anschlüsse	2x USB, 2 Kameraeingänge, 3-Kanal Vorverstärker, AUX, A/V Ausgang hinten, 2x A/V Eingang	2x USB, 2 Kameraeingänge, 3-Kanal Vorverstärker, A/V Ausgang hinten, 2x A/V Eingang, SD-Kartenleser
Auflösung	800 x 480 Pixel	800 x 480 Pixel
Bluetooth	✓	✓
DAB-Tuner	✓	✓
Kompatibilität	Apple CarPlay, Screen Mirroring, Android, iOS	Android Auto, Apple CarPlay, Screen Mirroring
WiFi	✓	✓
Navigation integriert	✓	✓
Software-Typ	Reisemobil/Caravan	Reisemobil/Caravan
Kartenmaterial	Here Global™	Here Global™
Ausstattungsmerkmale Navigation	Camper POIs, TMC, Zieleingabe über Koordinaten, eigene POIs importierbar	Camper POIs, TMC, Zieleingabe über Koordinaten, eigene POIs importierbar
Navigationsupdates	3 Jahre	5 Jahre
Camper POIs	BordAtlas, Michelin	BordAtlas, Michelin
Gewicht	1,7 kg	2 kg
Art-Nr.	82 552	82 560
Preis	1.049,-	1.469,-



AVIC-Z730DAB-C-M3



AVIC-Z830DAB-C-M5

Multimedia



AVIC-Z1000DU8-LFH3 für Fiat Ducato 8

3 Jahre Karten-Updates



DAB+ Caravaning-Navigationssystem mit Wireless Apple Carplay und Android Auto sowie WiFi und Bluetooth.



AVIC-Z1000DU7-LF3 für Fiat Ducato, Peugeot Boxer, Citroën Jumper



AVIC-Z1000DAI-LF3 für Iveco Daily ab 2018

Navigationssystem Pioneer AVIC-Z1000DAB-C

Das Mediacyber AVIC-Z1000DAB wurde speziell für die Integration im Armaturenbrett von Reisemobilen entwickelt und kombiniert kabellose Smartphone-Konnektivität mit Offline-Navigation. Es liefert detaillierte Daten zu über 20.000 Stellplätzen aus dem Promobil-Portfolio, fügt sich in die Bordelektronik ein und steuert auch das optionale Headup-Display SDA-HU100 (nur Fiat Ducato 7 und 8). Über den kapazitiven 9" Bildschirm des AVIC-Z1000DAB können dank Apple CarPlay und Android Auto iPhones und Android-Smartphones kabellos bedient werden. Die spezielle Reisemobil-Navigation berücksichtigt Abmessungen und Gewicht des Fahrzeugs. Ein prominent platziertes Bedienelement mit Drehregler und Taste für Kamera-Direktumschaltung bietet Zugriff auf die wichtigsten Funktionen - ohne dass das Touchpanel bedient werden muss.

Technische Daten:

Bauform 2-DIN (fahrzeugspezifisch); Bildschirmgröße 9" (23 cm); Media-Anschlüsse: 2 Kameraeingänge, 3-Kanal Vorverstärkerausgang, A/V-Eingang hinten, 2x USB; Auflösung 800 x 480 Pixel; Bluetooth; DAB+-Tuner; Kompatibilität: Apple CarPlay wireless, Android Auto wireless, Wireless Mirroring, Weblink; Navigation integriert; Software-Typ Reisemobil / Caravan; Kartenmaterial HERE; Navigationsupdates 3 Jahre; Camper POIs Bordatlas; kompatibles Headup-Display SDA-HU100 (nur für Fiat Ducato 7 und 8); Gewicht 6 kg.

Ausstattungsmerkmale:

Diebstahlschutz, Dual-Zone-Funktion, Equalizer, Freisprecheinrichtung, Hilfslinien für Rückfahrkamera, Kombi-Regler, Mikrophon extern, Sprachsteuerung, Telefonbuch-Synchronisation.

Fahrzeugspezifisch lieferbar in 3 Versionen:

Pioneer AVIC-Z1000DU7-LF3

Passend für Fiat Ducato Baujahr 2014/04 – 2021/08 sowie Peugeot Boxer und Citroën Jumper ab Baujahr 2014/04 mit Radiovorbereitung.

82 541 1.520,-

Pioneer AVIC-Z1000DU8-LFH3

Passend für Fiat Ducato 8 ab Baujahr 2021/09 mit Radiovorbereitung. Nicht geeignet für Peugeot Boxer und Citroën Jumper.

82 542 1.520,-

Pioneer AVIC-Z1000DAI-LF3

Passend für Iveco Daily ab 2018 mit Radiovorbereitung.

82 543 1.520,-

+ Zubehör

DAB+ Scheibenantenne Pioneer CA-AN-DAB.001

Aktive Scheibenantenne zur Innenmontage.

82 604 41,-



Pioneer Head-Up-Display

Nachrüstset für Fiat Ducato 7 oder 8, speziell geeignet zur Verbindung mit dem Navigationssystem AVIC-Z1000DU. Auf dem Display können, wenn werksseitig vorhanden, die Fahrassistenzsysteme Verkehrszeichenerkennung und Fahrspurassistent sowie die Geschwindigkeit (auch ohne AVIC) angezeigt werden. Besteht eine Verbindung mit dem Navigationssystem Pioneer AVIC-Z1000DU ist auch die Anzeige von Navigationshinweisen möglich. Helligkeit und Blickwinkel des einklappbaren Displays sind einstellbar.

Technische Daten:

Stromversorgung 9 – 16 Volt, max. Stromverbrauch durchschnittlich 0,18 Ampère an 12 Volt bei höchstmöglicher Helligkeit, Betriebstemperatur -10 – +85 °C, Schutzschaltungen können



ggf. die Helligkeit reduzieren oder die Bildausgabe komplett deaktivieren, Maße ohne Tacho-Top B 16,7 x H 13,1 x T 13,1 cm, Gewicht ohne Tacho-Top 350 g, Paneldiagonale 1,24" (3,15 cm), Auflösung 336 x 168 Pixel, Optik LCD, Lichtquelle LED, Sichtentfernung 2,3 m, Größe des virtuellen Bildes 10,5" (26,67 cm), Kontrast 500:1.

Lieferumfang:

Head-Up-Display, Instrumentenabdeckung Tacho-Top, Kabelsatz mit Schnittstellen für CAN-Bus und AVIC, Quick Start Guide.



Information

Nicht verwendbar in Fahrzeugen mit Dometic Frontscheiben-Verdunkelung FP 200 und FP 300.

für Baujahr

2014/04 – 2021/08

2021/09 – ...

Art-Nr.

82 555

82 548

Preis

735,-

735,-



BLAUPUNKT



■ 2 Jahre Karten-Updates

✓ die preisgünstige Alternative

Navigationssystem Blaupunkt Camper 690 DAB

Hochwertige, auf das Interieur des Fiat Ducato abgestimmte Geräte mit intuitiver Bedienung. Dank des 6,75" TFT-Touch-Displays, der TMC-Verkehrsdaten und der integrierten Camper-Navigation führt das System komfortabel, schnell und entspannt ans Ziel. Die umfangreiche Funktions- und Verbindungsvielfalt macht das Gerät zu einem erstklassigen Entertainmentssystem, das eine große Bandbreite an Medien und Formaten beherrscht. Mit dem Blaupunkt High-End Tuner und dem DAB+ Tuner ist klarer Radioempfang gewährleistet. Dabei kann der Sound via 10-Band Equalizer oder Klangprofile optimiert werden. Eine an den Kameraeingang angeschlossene Rückfahrkamera hilft beim Rangieren. Vorbereitet für Lenkradfernbedienung, Lieferung erfolgt inklusive TMC-Modul, IR-Fernbedienung, externem Mikrofon und DAB+-Antenne.

Ausstattungsmerkmale:

DVD-Player, Equalizer, Fernbedienung, Freisprecheinrichtung, Klangprofile, Kombi-Regler, vorbereitet für Lenkradfernbedienung, Mikrofon extern, Mikrofon integriert, Multicolor-Beleuchtung, Telefonbuch-Synchronisation.

Blaupunkt Camper 690 DAB

Passend für Fiat Ducato Baujahr 2006/07 – 2021/08 sowie Peugeot Boxer und Citroën Jumper ab Baujahr 2006/07. **82 561 899,-**

Blaupunkt Camper 690 DAB D8

Passend für Fiat Ducato 8 ab Baujahr 2021/09. Nicht geeignet für Peugeot Boxer und Citroën Jumper. **82 553 899,-**

Navigationssystem Blaupunkt Camper 700 DAB

Mit diesem Naviceiver von Blaupunkt kommen abenteuerlustige Camper stets gut unterhalten ans Ziel. Das Camper-Modell der 700 DAB-Serie überzeugt durch eine optimale Wohnmobil-Navigation sowie Multimedia-Vielfalt inklusive Audio-Transmitter-Funktion, die das Programm via Bluetooth direkt auf einen weiteren, externen Lautsprecher überträgt. Es besticht durch sein 6,75" großes TFT-Touch-Display und kombiniert erstklassigen RDS Radioempfang, einen eingebauten DAB+ Tuner, ein großes Entertainment-Angebot und viele Verbindungsmöglichkeiten zu vielen Arten mobiler Medien. Die Navigationssoftware ist speziell auf Reisemobile zugeschnitten. Zudem ist auch die POI-Datenbank von promobil enthalten. Für optimale Sicht beim Rangieren kann eine Rückfahrkamera angeschlossen werden.

■ 2 Jahre Karten-Updates



Ausstattungsmerkmale:

DVD-Player, Equalizer, IR-Fernbedienung, Freisprecheinrichtung, Klangprofile, vorbereitet für Lenkradfernbedienung, Mikrofon extern, Mikrofon integriert, Multicolor-Beleuchtung, Telefonbuch-Synchronisation.

+ 6,75" großes TFT-Touch-Display

Blaupunkt Camper 700 DAB

Passend für Fiat Ducato Baujahr 2006/07 – 2021/08 sowie Peugeot Boxer und Citroën Jumper ab Baujahr 2006/07. **82 573 1.100,-**

Blaupunkt Camper 700 DAB D8

Passend für Fiat Ducato 8 ab Baujahr 2021/09. Nicht geeignet für Peugeot Boxer und Citroën Jumper. **82 574 1.100,-**

Technische Daten:	Blaupunkt Camper 690 DAB	Blaupunkt Camper 700 DAB
Bauform	2-DIN, fahrzeugspezifisch	2-DIN, fahrzeugspezifisch
Bildschirmgröße	6,75" (17,2 cm)	6,75" (17,2 cm)
Media-Anschlüsse	2x USB, 2 Kameraeingänge, 2 microSD-Kartenleser, A/V Ausgang hinten, A/V Eingang vorne/hinten, Vorverstärkerausgang	2x USB, 1 Kameraeingang, 1 microSD-Kartenleser, A/V Ausgang hinten, A/V Eingang hinten, Vorverstärkerausgang
Auflösung	800 x 480 Pixel	800 x 480 Pixel
Betriebssystem	Windows CE	Windows CE
Bluetooth	ja	ja
DAB-Tuner	ja	ja
Kompatibilität	Android, iOS	Android Auto, Apple CarPlay, Android, iOS
WiFi	—	—
Navigation integriert	✓	✓
Software-Typ	Reisemobil	Reisemobil
Kartenmaterial	iGo	iGo
Ausstattungsmerkmale	TMC, Zieleingabe über Koordinaten, eigene POIs importierbar	Camper POIs
Navigation		
Navigationupdates	2 Jahre	2 Jahre
Camper POIs	promobil	promobil
Gewicht	2,9 kg	2,9 kg





Navigationssystem Blaupunkt Hamburg 948 DAB

Dieses 1-DIN Multimedia Navigationssystem von Blaupunkt bietet eine Welt voller Innovation, Komfort und einer Vielfalt an Funktionen. Das große 10,1" HD TFT-Touch-Display sorgt für gestochen scharfe Bilder und eine immersive Benutzererfahrung. Das kapazitive Touch Panel ermöglicht eine mühelose Navigation, während der Split Screen-Modus mehrere Funktionen gleichzeitig anzeigen kann. Das integrierte GPS-Navigationssystem mit 3 Jahren kostenfreien Updates bringt einen sicher ans Ziel. Das Hamburg



948 besticht durch kabellose Freiheit mit der Apple CarPlay- und Android Auto-Anbindung. Die Phone Link-Funktion ermöglicht eine nahtlose Integration des Smartphones.

Technische Daten:

Bauform 1-DIN; IPS-HD-Panel; Bildschirmgröße 10,1" (25,6 cm); Media-Anschlüsse: 4 Kameraeingänge, 3-Kanal Vorverstärkerausgang, A/V-Eingang hinten, 3x USB; Auflösung 1280 x 720 Pixel; Bluetooth; DAB+-Tuner; Kompatibilität: Apple CarPlay wireless, Android Auto wireless; Navigation integriert; Software-Typ Reisemobil / Caravan; Navigationsupdates 3 Jahre; Ausgangsleistung 4 x 50 W; Maße B 37 x H 28 x T 24 cm, Gewicht 2,7 kg.

Ausstattungsmerkmale:

Display in Höhe, Drehung und Neigung einstellbar, permanenter Speicher, Mikrofon extern, Mikrofon integriert, vorbereitet für Lenkradfernbedienung. **82 550 1.049,-**

NEU



WLAN

3 Jahre Karten-Updates



großes 10,1" TFT-Touch-Display

Caratec Rückfahrkameras

Die hochwertige Bilddarstellung dieser Kameras garantiert, unterstützt durch IR-Beleuchtung (außer SA102LA), die auch bei Nacht für perfekte Sicht sorgt, einfaches und stressfreies Rangieren. Die Twin-Kameras ermöglichen es, während der Fahrt nach hinten zu schauen und beim Rangieren den Bereich direkt hinter dem Reisemobil zu überwachen. Die Kameras sind geeignet für Navigationssysteme und Moniceiver mit Cinch-Kameraeingängen.

2|Rückfahrkamera Safety CS121LA

Die kompakte und robuste Kamera überzeugt mit herausragender Bildqualität und eignet sich für vielfältige Anwendungen. Das platzsparende Gehäuse ermöglicht eine einfache Montage, selbst bei beengten Platzverhältnissen. Die Abdeckungen für die Schrauben sorgen für eine ansprechende Optik. Hochwertige Bildsensoren garantieren optimale Aufnahmen, auch bei schlechten Lichtverhältnissen. Das extrem robuste Gehäuse ist kompakt und widerstandsfähig.

82 623 240,-



1



2

NEU



3



4

1|Rückfahrkamera Safety CS102LA

Miniatur-Farb-Rückfahrkamera in eleganter Optik mit integrierter Leitungsführung.

82 631 188,-

3|Rückfahrkamera Safety CS100LA

Kompakte Farb-Rückfahrkamera in eleganter Optik, passt sich dem Fahrzeug stilvoll an.

82 619 240,-

4|Twinkamera Safety CS100TLA

Zum Anschluss an Navigationssysteme mit 2 Kameraeingängen. Durch den direkten Anschluss ist keine Umschaltbox mehr erforderlich, die Umschaltung zwischen den beiden Kameras erfolgt einfach und bequem am Navi-Bildschirm. Beim Einlegen des Rückwärtsgangs wird die Sicht nach unten automatisch aktiviert. Die Winkeldifferenz zwischen den beiden Kameras ist in 15° Stufen einstellbar. **82 653 409,-**

Technische Daten:	1 CS102LA	2 CS121LA	3 CS100LA	4 CS100TLA
Gehäusefarbe	weiß	weiß	silber	silber
Mikrofon integriert	—	—	—	—
Bildsensor	1/4" CMOS	1/3" CMOS	1/3" CMOS	1/4" Farb-CMOS
Sichtwinkel (D/V/H)	160° 90° 120°	170° 90° 135°	110° 62° 87°	110°/90° 52°/62° ---
Lichtempfindlichkeit	1 Lux	0,01 Lux	0,01 Lux	0 Lux
LED	—	✓	✓	✓
Auflösung	414.720 Pixel	921.600 Pixel	568.000 Pixel	586.000 Pixel
Nennspannung	12 V	12 V	12 V	12 V
Temperaturbereich	-30 – +70 °C	-30 – +75 °C	-30 – +65 °C	-30 – +65 °C
IP-Schutzklasse	IP68	IP69K	IP68	IP68
Kabellänge	20 m	15 m	20 m	20 m
Maße (B x H x T)	4,4x6,6x3,8 cm	6,3x3,2x3,1 cm	9x7,5x7 cm	10,8x8,6x6,6 cm



5 | Rückfahrkameras Safety inkl. Bremslichtkonsole

Weitwinkel-Kameras, die mit ihrem Blickwinkel von 150° optimal auf die Einbauposition abgestimmt sind. Sie werden einfach in eine im Lieferumfang enthaltene Konsole für die dritte Bremsleuchte integriert und mit dieser zwischen Karosserie und Bremsleuchte montiert. Die vorhandene Bremsleuchte wird weiter verwendet.

Rückfahrkamera Safety CS120BLA

Für Fiat Ducato Kastenwagen ab Baujahr 2006/07. **82 647 230,-**

Rückfahrkamera Safety CS120BP

Für Pössl mit Kameravorbereitung. **82 672 230,-**

Rückfahrkamera Safety CS115B

Für Hymer, Carado, Sunlight und Roadcar mit Kameravorbereitung. **82 673 198,-**



Eine Dichtung auf der Karosserie-Seite verhindert das Eindringen von Feuchtigkeit.

Das Modell Safety CS120BLA (Art.-Nr. 82 647) enthält eine 15 m lange Anschlussleitung, passend für Moniceiver und Navigationsgeräte mit Cinch-Kameraeingang.



Kameras für jeden Einsatzzweck

6 | Dualview-Kameras inkl. Bremslichtkonsole Safety CS150

Kompakte Kameras mit 2 Blickwinkeln für die Sicht nach unten und nach hinten. Beides wird gleichzeitig auf einem Bildschirm dargestellt. Lieferung erfolgt inklusive einer Konsole für die dritte Bremsleuchte. Sie wird einfach zwischen Karosserie und Bremsleuchte montiert. Die vorhandene Bremsleuchte wird weiter verwendet.

Dualview-Kamera Safety CS150BLA

Für Fiat Ducato Kastenwagen ab Baujahr 2006/07. **82 648 295,-**

Dualview-Kamera Safety CS150BP

Für Pössl mit Kameravorbereitung. **82 657 295,-**

Rückfahrkamera Safety mit dritter Bremsleuchte

Kompakte Kameras, die speziell für Reisemobile mit ab Werk verbauter dritter Bremsleuchte der Marken Hella oder AL konstruiert wurden.



7 | Rückfahrkamera Safety CSA111BLA

Einzelkamera für optimale Sicht beim Rangieren. **82 651 230,-**

8 | Twinkamera Safety CS112TBLA

Zur Beobachtung des folgenden Verkehrs während der Fahrt sowie des Bereichs hinter dem Fahrzeug beim Rangieren. Sie ist für den Anschluss an Navigationssystemen und Moniceivern mit mehreren Kameraeingängen geeignet. **82 652 335,-**



9 | Unterbodenkamera Safety CS105ULA

Zur Montage unterhalb des Fahrzeugbodens konzipierte Kamera, mit deren Hilfe ganz einfach die richtige Position für die Entsorgung zu finden ist. Damit hat man die Abläufe im Blick und kann das Reisemobil genau über einem Bodeneinlass positionieren. Das robuste Stahlgehäuse schützt die Kamera und die integrierte IR-Beleuchtung sorgt für gute Sicht auch bei Dunkelheit. Die Unterboden-Kamera kann problemlos an den A/V-Eingang eines Moniceivers oder Navigationsgerätes angeschlossen werden. **82 656 295,-**



Technische Daten:	5 CS120BLA / CS120BP / CS115B	6 CS150BLA / CS150BP	7 CS111BLA	8 CS112TBLA	9 CS105ULA
Gehäusefarbe	schwarz	schwarz	silber	silber	silber
Mikrofon integriert	—	—	—	—	✓
Bildsensor	1/4" Farb-CMOS	1/4" Farb-CMOS	1/3" Farb-CMOS	1/3" Farb-CMOS	1/3" CMOS
Sichtwinkel (D/V/H)	158° 95° 123°	175° — 130°	120° 70° 95°	120°/90° 70°/56°	118° 62° 87°
Lichtempfindlichkeit	0,01 Lux	0,01 Lux	0,01 Lux	0,01 Lux	0,01 Lux
LED	—	—	—	—	✓
Auflösung	307.200 Pixel	308.610 Pixel	482.144 Pixel	482.144 Pixel	568.000 Pixel
Nennspannung	12 V	12 V	12 V	12 V	12 V
Temperaturbereich	-20 – +70 °C	-30 – +70 °C	-30 – +70 °C	-30 – +70 °C	-30 – +65 °C
IP-Schutzklasse	IP68	IP69	IP69	IP68	IP69
Kabellänge	15 m (nur CS120BLA)	15 m (nur CS150BLA)	15 m	15 m	10 m
Maße (B x H x T)	34,5 x 7,4 x 4,4 cm	34,5 x 7,4 x 4,4 cm	29 x 5,2 x 4,6 cm	29 x 5,2 x 5,6 cm	10,6 x 10,3 x 6,6 cm



Navigationssysteme ESX

Die ESX Naviceiver bieten perfektes Infotainment für die Fiat Ducato Plattform ab Baujahr 2006/07 und für den Ford Transit ab Baujahr 2019/07. Die Geräte beinhalten die iGO Primo Nextgen Camper Navisoftware für 46 Länder mit editierbaren Fahrzeugparametern und erlauben mehrfache Kartupdates innerhalb von 3 Jahren. Der hochauflösende Touchscreen ist matt entspiegelt und sorgt jederzeit für optimale Sichtverhältnisse. Zudem sind alle Modelle mit Anschlüssen für Front- und Rückfahrkamera, FM/DAB+ Radio, Audio/Vi-

deo Player, Dateimanager, Bluetooth Freisprecheinrichtung inkl. Audio Streaming, Media Connect zum Anbinden von Android und iOS Smartphones, WLAN/Hotspot-Funktion umfangreich ausgestattet. Sie verfügen über einen Octa-Core Prozessor, 4GB Arbeitsspeicher und eine schnelle 64GB Flashfestplatte, womit eine flüssige und erstaunlich schnelle Bedienperformance garantiert ist. Dank vorinstalliertem Android Betriebssystem und 4G / LTE-Dongle (außer VNC830 und VN1030, erfor-

dert optionale SIM-Karte mit Datenvolumen) haben Sie jederzeit mobiles Internet. Damit haben Sie Zugriff auf Google Play und können alle kompatiblen Apps auch unterwegs nutzen. So können Sie beispielsweise am Urlaubsort über die ARD oder ZDF Mediathek aktuelle Nachrichten oder Spielfilme schauen.



INKL. 3 JAHRE KARTENUPDATES

Navigationssystem ESX Vision VNC830

- Einbauset für Fiat Ducato und baugleiche Fahrzeuge (Citroën Jumper und Peugeot Boxer)
- 8" (20,3 cm) Touchscreen-Bildschirm
- große Drehregler und Bedientasten
- unterstützt Lenkradfernbedienung
- Android OS inkl. Google Play
- mobiles Internet/WLAN via Handy-Hotspot

- Bluetooth Telefonie inkl. Audio Streaming
- Kamera Direkt-Taste
- 2 USB Ports mit Ladefunktion, Media Connect
- iGO Primo Nextgen Camper Navisoftware
- 1 Jahr Live-Traffic inklusive

VNC830 DBJ *	82 483	995,-
VNC830 F8 *	82 482	995,-

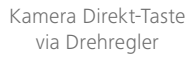


Navigationssystem ESX Vision VNC940

- Einbauset für Fiat Ducato und baugleiche Fahrzeuge (Citroën Jumper und Peugeot Boxer)
- 9" (22,8 cm) Touchscreen-Bildschirm
- entspiegeltes Display, große Drehregler
- unterstützt Lenkradfernbedienung
- Bluetooth Telefonie inkl. Audio Streaming
- Android OS inkl. Google Play, 4G/LTE-Funktion
- Kamera Direkt-Taste
- USB Ports, Media Connect
- iGO Primo Nextgen Camper Navisoftware
- 1 Jahr Live-Traffic inklusive



VNC940 DBJ 4G *	82 498	1.155,-
VNC940 F8 4G *	82 486	1.155,-



Navigationssystem ESX Vision VNC940 TRC 4G

- Einbauset für Ford Transit ab Baujahr 2019/07
- 9" (22,8 cm) Touchscreen-Bildschirm
- entspiegeltes Display, große Drehregler
- unterstützt Lenkradfernbedienung
- Bluetooth Telefonie inkl. Audio Streaming
- Android OS inkl. Google Play, 4G/LTE-Funktion
- Kamera Direkt-Taste
- USB Ports, Media Connect
- iGO Primo Nextgen Camper Navisoftware
- 1 Jahr Live-Traffic inklusive

82 484	1.310,-
---------------	----------------



* Modelle „DBJ“ für Fiat Ducato (2006/07 – 2021/08), Citroën Jumper und Peugeot Boxer (ab 2006/07). Modelle „F8“ für Fiat Ducato (ab 2021/09)!



Navigationssystem ESX Vision VNC945

- große Einbaukonsole für Fiat Ducato und baugleiche Fahrzeuge
- 9" (22,8 cm) Touchscreen-Bildschirm
- entspiegeltes Display, große Drehregler
- unterstützt Lenkradfernbedienung
- Android OS inkl. Google Play, 4G/LTE-Funktion
- Bluetooth Telefonie inkl. Audio Streaming
- Kamera Direkt-Taste
- USB Ports, Media Connect
- iGO Primo Nextgen Camper Navisoftware
- 3 Jahre Live-Traffic inklusive

VNC945 DBJ 4G *	82 496	1.365,-
VNC945 F8 4G *	82 487	1.469,-



9"
TOUCHSCREEN
MIT KONSOLE



Kamera Direkt-Taste via Drehregler

Konsole für Fiat Ducato, Citroën Jumper und Peugeot Boxer ab Baujahr 2006/07.



10.1"
TOUCHSCREEN
MIT KONSOLE




Powerschalter und Kamera Direkt-Taste

Konsole für Fiat Ducato ab Baujahr 2021/09.

Navigationssystem ESX Vision VNC1045

- große Einbaukonsole für Fiat Ducato und baugleiche Fahrzeuge
- 10.1" (25,6 cm) Touchscreen-Bildschirm
- entspiegeltes Display
- unterstützt Lenkradfernbedienung
- Android OS inkl. Google Play, 4G/LTE-Funktion
- Bluetooth Telefonie inkl. Audio Streaming
- Kamera Direkt-Taste
- USB/SD-Karten Ports, Media Connect
- iGO Primo Nextgen Camper Navisoftware
- 3 Jahre Live-Traffic inklusive

VNC1045 DBJ 4G *	82 491	1.415,-
VNC1045 F8 4G *	82 488	1.520,-



INKL. 3 JAHRE KARTENUPDATES

Navigationssystem ESX Multi-Angle

- Set mit Einbaurahmen und Ablagefach, passgenau für den originalen Radioschacht für Fiat Ducato und baugleiche Fahrzeuge (Citroën Jumper und Peugeot Boxer)
- 10,1" (25,6 cm) Touchscreen-Bildschirm
- horizontal und vertikal drehbares Display
- matt entspiegeltes Display
- große Drehregler und Bedienelemente
- frei belegbare Funktionstaste
- unterstützt Lenkradfernbedienung
- Bluetooth Telefonie inkl. Audio Streaming
- Android OS inkl. Google Play
- 4G/LTE-Funktion
- Kamera Direkt-Taste
- 2 USB Ports mit Ladefunktion
- Media Connect
- iGO Primo Nextgen Camper Navisoftware
- 3 Jahre Live-Traffic inklusive

VNC1061-DBJ-4G *	82 492	1.310,-
VNC1061-F8-4G *	82 493	1.310,-

10.1"
TOUCHSCREEN
EINBAUSET



+ mit horizontal und vertikal drehbarem Display



Frei drehbares Display



* Modelle „DBJ“ für Fiat Ducato (2006/07 – 2021/08), Citroën Jumper und Peugeot Boxer (ab 2006/07). Modelle „F8“ für Fiat Ducato (ab 2021/09)!



Moniceiver ESX Vision VN1030

Universal 1-DIN i30 Smart Moniceiver mit 25,6 cm (10,1") Touchscreen-Bildschirm mit integriertem DAB+-Digitalradio und AM / FM Radio mit RDS-Funktion. Problemlose Smartphone-Konnektivität per USB-Kabel zur sicheren Bedienung via Apple CarPlay, Android Auto. Inklusive Bluetooth Freisprecheinrichtung mit Audiostreaming

- passgenau für Fiat Ducato und baugleiche Fahrzeuge (Citroën Jumper und Peugeot Boxer)
- dezentes Bedienpanel links
- schneller ARM Cortex A9 Multicore-Prozessor
- Navigation über Smartphone (z.B. iOS Karten, Google Maps etc.)
- unterstützt Lenkradfernbedienung
- internes und externes Mikrofon
- Linux Betriebssystem
- Kamera Direkt-Taste
- 2 USB Ports mit Ladefunktion
- Media Connect

Technische Daten:

Bauform 1-DIN, Bildschirmgröße 10,1" (25,6 cm), Media-Anschlüsse: Eingänge für Dual- oder Front- und Rückfahrkamera, Vorverstärkerausgänge für Front/Subwoofer, AUX, A/V Ausgang hinten, USB, Auflösung 1024 x 600 Pixel, Bluetooth, DAB-Tuner, Kompatibilität Android Auto, Apple CarPlay, 4 x 50 Watt Audio-Verstärker.

VN1030-DBJ * 82 597 735,-

VN1030-F8 * 82 598 735,-



NEU

Smart Moniceiver mit 10,1" großem Touchscreen-Bildschirm

Information

* Modelle „DBJ“ für Fiat Ducato (2006/07 – 2021/08), Citroën Jumper und Peugeot Boxer (ab 2006/07). Modelle „F8“ für Fiat Ducato (ab 2021/09)!

1 | Rückfahrkamera FF-BAS100

Robuste Rückfahrkamera, die dank Infrarot-LED-Unterstützung auch bei Nacht für perfekte Sicht sorgt. Die Kamera ist nach IP69K staub- und wasserdicht; Länge Anschlusskabel 15 m.

82 608 156,-



2 | Rückfahrkamera FF-DUC100

Zum Einbau in die 3. Bremsleuchte des Fiat Ducato Kastenwagen ab Baujahr 2006/07 konzipierte Kamera, die dank Infrarot-LED-Unterstützung auch bei Nacht für perfekte Sicht sorgt. Da die originale Bremslichtkonsole weiter verwendet wird, lediglich das Glas der Bremsleuchte wird ausgetauscht, ist die Montage denkbar einfach und erfolgt ohne zusätzliche Bohrungen in der Karosserie. Die Kamera ist nach IP69K staub- und wasserdicht; Länge Anschlusskabel 15 m.

82 616 177,-



3 | Rückfahrkamera FF-DUC200

Speziell für den Fiat Ducato ab Baujahr 2006/07 konzipierte Doppelkamera, die wie die FF-DUC100 auf die Bremsleuchte aufgesteckt wird. Eine Linse schaut als Parksicht nach unten, die zweite zur Weitsicht nach hinten. Im Lieferumfang sind 15 m Spezial-Kameraleitung zum Anschluss an 2 Monitore bzw. Naviceiver mit 2 Video-Eingängen enthalten.

82 692 240,-

Technische Daten:	1 FF-BAS100	2 FF-DUC100	3 FF-DUC200
Gehäusefarbe	weiß	schwarz	schwarz
Bildsensor	1/3" CMOS	1/3" CMOS	1/3" CMOS
Sichtwinkel (D/V/H)	120° 92° ---	120° 92° ---	95° 178° ---
Lichtempfindlichkeit	0 Lux	0 Lux	1 Lux
LED	✓	✓	—
Auflösung	381.000 Pixel	291.000 Pixel	472.384 Pixel
Nennspannung	12 V	12 V	12 V
Temperaturbereich	-30 – +70 °C	-30 – +70 °C	-30 – +70 °C
IP-Schutzklasse	IP69K	IP69K	IP69K
Kabellänge	15 m	15 m	15 m
Gewicht	920 g	680 g	680 g

4 | Rückfahrkamera ESX VNA-RCAM-CS200

Hochwertige und elegante Kamera, die sich mit ihrem schlanken weißen Gehäuse optimal in die Fahrzeugoptik integrieren lässt. Sie überzeugt durch integrierte Leitungsführung und einfache Montage, bevorzugt unterhalb der 3. Bremsleuchte. Durch den großen Blickwinkel ist sie flexibel in Bezug auf die Einbauhöhe; inklusive 15 m Anschlusskabel.

Technische Daten:

Bildsensor 1/3" CMOS, Sichtwinkel (D / V / H) 110° | 70° | 90°, Lichtempfindlichkeit 0,1 Lux, Auflösung 310.000 Pixel, Nennspannung 12 V, Temperaturbereich -30 – +70 °C, IP-Schutzklasse IP68, Gewicht 500 g.

82 620 188,-





5 | Rückfahrkamera ESX VNA-RCAM-CS240-15

Ausgestattet mit 2 separaten Kameralinsen ermöglicht die Twinkamera während der Fahrt den Blick nach hinten und beim Rangieren direkt hinter das Fahrzeug, um so Schäden durch Hindernisse vermeiden zu können. Unterstützt durch IR-Beleuchtung (5 IR-LEDs) sorgt die Kamera auch bei Nacht für perfekte Sicht und damit für einfaches und stressfreies Rangieren. Im Lieferumfang enthalten ist ein 15 m langes Verbindungskabel von der Kamera zum Monitor, Anschluss 1 x QuickSafe 6-Pol, männlich.

82 624 315,-



+ Twinkamera mit HD-Auflösung



6 | Rückfahrkamera ESX VNA-RCAM-CS240 HD-15

Wie ESX VNA-RCAM-CS240-15, jedoch in HD-Auflösung. Geeignet für alle ESX-Navigationssysteme (siehe Seiten 842 – 844). Anschluss 1 x QuickSafe 6-Pol, männlich, verschraubbar, nach Schutzklasse IP69K. **82 617 365,-**



7 | Rückfahrkamera ESX VNA-RCAM-DBJ220-15

Zur Montage am Fiat Ducato ab Baujahr 2006/07 entwickelte Kamera für Nah- und Fernsicht. Die kleine Weitwinkelkamera bietet mit ihren 178° einen besonders großen Blickwinkel beim Rangieren, während die gegenüberliegend integrierte Fernsichtlinse einen optimalen Blick auf den nachfolgenden Verkehr erlaubt. Die LED-Unterstützung garantiert perfekte Nachtsicht. Die beiden Kameras sind bereits in der mitgelieferten Bremskonsole integriert, welche dann zusammen mit der originalen Bremsleuchte an die Karosserie montiert wird. Eine Dichtung auf der Karosserieseite verhindert das Eindringen von Feuchtigkeit. Die 15 m lange Anschlussleitung ist passend für Moniceiver und Navigationsgeräte mit 2 Video-Eingängen oder zum Anschluss der Kameras an 2 Monitore.

82 694 315,-

7 | Rückfahrkamera ESX VNA-RCAM-DBJ225

Identisch zu Modell DBJ220-15, anstelle der 15 m langen Anschlussleitung ist dem Set ein für Pössl-Fahrzeuge passendes Adapterset auf MINI-DIN 6-polig beigelegt. **82 695 315,-**

82 695 315,-



✓ Bremslichtkonsole mit integrierten LEDs



Rückfahrkameras ESX Ford Transit

Kompakte Rückfahrkameras für den Ford Transit ab Baujahr 2019/07 zum Einbau in die dritte Bremsleuchte. Mit ihren 178° großen Blickwinkel bieten die Kameras perfekte Sicht. Nachtsichtmodus durch die IR-LED Unterstützung. Beide Kameras sind bereits in der mitgelieferten Bremskonsole integriert, welche zusammen mit der originalen Bremsleuchte am Fahrzeug montiert wird. Die 15 m lange Anschlussleitung ist passend für Moniceiver und Navigationsgeräte mit 2 Video-Eingängen oder zum Anschluss der Kameras an 2 Monitore.

8 | Rückfahrkamera ESX VNA-RCAM-TRC160-15

Einzelkamera für optimale Sicht beim Rangieren. **82 687 188,-**

82 687 188,-

9 | Twin-Rückfahrkamera ESX VNA-RCAM-TRC260-15

Zur Beobachtung des folgenden Verkehrs während der Fahrt sowie des Bereichs hinter dem Fahrzeug beim Rangieren. Sie ist für den Anschluss an Navigationssystemen und Moniceivern mit mehreren Kameraeingängen geeignet. **82 688 265,-**

82 688 265,-



NEU



NEU

Technische Daten:	5 RCAM-CS240-15	6 RCAM-CS240 HD-15	7 RCAM-DBJ220-15 / RCAM-DBJ225	8 RCAM-TRC160-15	9 RCAM-TRC260-15
Gehäusefarbe	weiß	weiß	schwarz	schwarz	schwarz
Bildsensor	2 x 1/3" CMOS	2 x 720p Analog High Definition	2 x 1/3" CMOS	1/3" CMOS	2 x 1/3" CMOS
Sichtwinkel (D/V/H)	178°/110° 104°/50° 137°/95°	178°/110° 104°/50° 137°/95°	178°/92° 104°/51° 137°/85°	133° 76° 106°	178°/92° 104°/51° 137°/85°
Lichtempfindlichkeit	0,1 Lux / 0 Lux mit LEDs	0,1 Lux / 0 Lux mit LEDs	0,1 Lux	0,1 Lux / 0 Lux mit LEDs	0,1 Lux
LED	✓	✓	✓	✓	—
Auflösung	968 x 488 Pixel	1280 x 720 Pixel	968 x 488 Pixel	968 x 488 Pixel	968 x 488 Pixel
Nennspannung	12 V	12 V	12 V	12 V	12 V
Temperaturbereich	-30 – +70 °C	-30 – +70 °C	-30 – +70 °C	-30 – +70 °C	-30 – +70 °C
IP-Schutzklasse	IP69K	IP69K	IP69K	IP69K	IP69K
Kabellänge	15 m	15 m	15 m *	15 m	15 m
Gewicht	260 g	260 g	760 g	720 g	720 g

*nur bei RCAM-DBJ220-15



Garmin VIEO RV

Dock Garmin VIEO RV52

Das voll integrierte und dennoch mobile Infotainment-System kombiniert in seinen 2 Varianten camperspezifische Garmin Navigation mit dem umfangreichen Fusion Premium-Entertainment. Das System besteht aus dem RV 52 Stereo Dock Einbauelement, auf welches das ausgewählte Bedienteil (separat zu bestellen) mit 8" oder 10" großem Bildschirm aufgesetzt wird. Das Bedienteil kann vom Radio abgenommen und als Fernbedienung im Innen- und Außenbereich des Wohnmobils verwendet werden. Neben der fahrzeugspezifischen Routenführung sorgen die integrierte Freisprechfunktion, Sprachsteuerung sowie die Fahrerassistenz mit Hinweisen vor Gefahrenstellen für zusätzliche Sicherheit während der Fahrt. Via Smartphone und der Garmin Drive™ App erhalten Nutzer zudem Smart Notifications, Verkehrsinformationen sowie Wetterdaten und mehr in Echtzeit direkt auf das Display. Zudem sind umfangreiche Datenbanken mit Camping-POIs und Informationen von ASCI™ und NKC Campercontact™, Trailer's PARK™ Stell- und Parkplätze für Camper und Caravans sowie Empfehlungen von TripAdvisor und Foursquare mit Bewertungen enthalten. Neben



■ Lifetime Updates

4 Anschlüssen für die Installation kompatibler Kameras (für Rück- und Vorderansicht sowie durch Blinker-aktivierte Seitenkameras) bietet das Premium-Soundsystem eine Vielzahl von Anschlussoptionen zur Medienintegration unter anderem via Apple AirPlay und UPnP. Mit der Multi-Zone-Technologie kann der Sound in 4 unabhängigen Audiozonen direkt über das Dock, das abnehmbare Bedienteil oder die FUSION-Link™ App für Smartphones gesteuert werden.

82 750 785,-

Ausstattungsmerkmale Gerät:

Freisprecheinrichtung, Multi-Zone-Funktion, Sprachsteuerung, DAB+-Tuner, Software-Typ Reisemobil/Caravan.

Ausstattungsmerkmale Navigation:

Camper POIs, Fahrzeugparameter, Warnhinweise; Camper POIs: ASCI™, NKC, Trailer's Park™.

Technische Daten:

Maße B 17,8 x H 9,8 x T 13,5 cm, Gewicht 1,1 kg.



VIEO RV852



VIEO RV1052



Bedienteil Garmin VIEO RV

Portable Displays mit Bildschirmgrößen in 8" und 10" zur Bedienung des Entertainment-Systems Garmin VIEO RV52. Sie werden im Querformat in das Basisgerät eingesetzt, können als Fernbedienung aber sowohl im Quer- als auch im Hochformat genutzt werden.

	Art-Nr.	Preis
VIEO RV852 8"	82 752	785,-
VIEO RV1052 10"	82 753	890,-



Wandladeschale

Ladestation für die Bedienteile VIEO RV852 und VIEO RV1052 zur Installation im Aufbau.

82 759 136,-

ohne Abbildung: Montagekit Garmin VIEO zu Fiat Ducato

Enthält externes Freisprech-Mikrofon, Abdeckung, Halter, Kabelbaum sowie die Adaption für die Lenkradfernbedienung.

für Baujahr	Art-Nr.	Preis
2006/07 – 2021/08	82 754	157,-
2021/09 – ...	82 761	157,-

Montagekit Garmin VIEO zu MB Sprinter

Enthält externes Freisprech-Mikrofon, Abdeckung, Halter und Kabelbaum.

für Baujahr	Art-Nr.	Preis
2006/04 – 2018/02	82 762	209,-
2018/03 – ...	82 755	157,-

Montagekit Garmin VIEO zu Iveco Daily ab Baujahr 2014/07

Enthält externes Freisprech-Mikrofon, Abdeckung, Halter, Kabelbaum sowie die Adaption zur Lenkradfernbedienung für den Iveco Daily 6 bis Baujahr 2018. Für den Iveco Daily 7 wird eine zusätzliche Adapterbox benötigt.

82 756 157,-

Multimedia



Navigationssysteme Garmin Camper

Camper 795 / 895 / 1095 MT-D EU

Mit den Garmin Navigationsgeräten Camper 795, Camper 895 und Camper 1095 unvergessliche Momente erfahren! Die fahrzeugspezifische Routenführung auf den großen Displays und die Hinweise zu Gefällen, Steigungen, scharfen Kurven und mehr führen sicher ans Ziel.

- updatefähige 3D-Navigationskarten für Europa (46 Länder) und Südafrika, inkl. Umweltzonen. Bequem über das integrierte WLAN zu aktualisieren
- fahrzeugspezifische Routenführung und Fahrerassistenz
- BirdsEye Satellitenbilder für schnelle Orientierung
- inklusive POIs von ACSI™, Campercontact™ und Trailer's PARK™
- Echtzeitdienste wie Verkehrsinformation und Wetter via Garmin Drive™ App oder DAB+
- Höhenprofilansicht informiert vor starker Geländeänderung
- Smart Notifications, Sprachassistent, Freisprechfunktion und Bluetooth
- Roadtrip Routes, Local Spots und Trendy Places
- kompatibel mit Rückfahrkamera BC™ 50 (Art-Nr. 82 641)
- **Camper 895 / 1095 MT-D EU spezifisch:** Das Display kann im Quer & Hochformat ausgerichtet werden. Inkl. magnetische Aktivhalterung. Zusätzliches Kartenmaterial per Download via Garmin Express für: Nord- & Südamerika, naher Osten, Afrika, Australien & Neuseeland

Camper 795 MT-D EU

7" (17,8 cm) rahmenloses Multitouch-Glasdisplay, Maße B 17,3 x H 9,9 x T 1,9 cm, Gewicht 240 g.
82 640 470,-

Camper 895 MT-D EU

8" (20,3 cm) rahmenloses Multitouch-Glasdisplay, Maße B 20 x H 12,5 x T 2,0 cm, Gewicht 405 g.
82 678 NEU 735,-

Camper 1095 MT-D EU

10" (25,7 cm) rahmenloses Multitouch-Glasdisplay, Maße B 24,5 x H 15,4 x T 2,1 cm, Gewicht 554 g.
82 679 NEU 945,-

Camper 1090 MT-D EU

Campernavi mit 10" (25,7 cm) großen Farb-Touchdisplay, das im Hoch- oder Querformat verwendet werden kann. Das System kann bequem per Sprachsteuerung bedient werden, so dass die Hände jederzeit am Steuer bleiben. Die fahrzeugspezifische Routenführung für Gespanne und Wohnmobile, Profile für mehrere Fahrzeuge oder Anhänger können gespeichert werden, führt sicher ans Ziel. Fahrzeugspezifische Warnungen informieren über enge Kurven, Gefälle/Steigungen, Seitenwinde und andere Gefahrenstellen. Zudem sind unzählige Points of



■ Lifetime Updates



fahrzeugspezifische Routenführung



Routenübersicht

GARMIN



✓ BirdsEye Satellitenbilder

Rückfahrkamera Garmin BC 50

- kompakte Rückfahrkamera
- Übertragungreichweite von bis zu 15 m
- HD-Auflösung und 160° großes Sichtfeld
- Stromversorgung der Kamera über die Rückleuchte (Aktivierung bei Einlegen des Rückwärtsganges) oder alternativ mit konstanter Stromquelle (Aktivierung per Knopfdruck)
- inkl. Nummernschildhalterung
- für lange Gespanne ist ein Verlängerungskabel (Länge 15 m) als Sonderbestellung erhältlich
- für Camper 795 / 895 / 1095
- Maße Kamera B 2,5 x H 2,18 x T 1,7 cm
- Gewicht 37,4 g **82 641 210,-**



■ Lifetime Updates

✓ großes 10" Farb-Touchdisplay

Interest und Listen von Campingplätzen und Einrichtungen von ACSI™, Campercontact™, Trailer's PARK™ und iOverlander® mit individuellen Filteroptionen vorinstalliert. Dank der integrierten WLAN-Schnittstelle ist es einfach, die Karten und die Software ganz ohne Computer auf dem aktuellen Stand zu halten. Zudem stehen kostenlose Karten-Downloads über Garmin Express für Nordamerika, Südamerika, Australien und Neuseeland, Südafrika, den Nahen Osten und Nordafrika zur Verfügung. Maße B 24,5 x H 15,4 x T 2,1 cm, Gewicht 534 g
82 644 735,-





1 | Autoradio / CD-Spieler Sony MEX-N7300BD

DAB-Radio-CD-Receiver mit Dual Bluetooth und einstellbarer Zweizonen-Farbbeleuchtung sowie Sprachsteuerung für iOS und Android. Das Gerät ist ausgestattet mit einem starken Verstärker mit 4 x 55 Watt, umfassenden Sound-Einstellmöglichkeiten, 10-Band Equalizer, frontseitigen Aux und -USB-Anschlüssen (für MP3, WMA, FLAC, AAC) und 3 Vorverstärkerausgängen. Kompatibel zur Sony Music Center App.

72 665 242,-

2 | Einbauradio Blaupunkt Camper BPA 3022 M

Dieses Radio sorgt für eine nahtlose Multimedia-Verbindung im Wohnwagen und Reisemobil. Es ist mit einem High-End FM- und AM-Tuner sowie DAB+-Empfang ausgestattet. Die Audio-Zentrale vermittelt Signale vom Tablet, Laptop, Smartphone, MP3-Player sowie USB-Stick an das passende Ausgabegerät im Reisemobil – ob Fernseher, Bluetooth-Speaker, Kopfhörer, eingebaute Lautsprecher oder externer Verstärker. Innerhalb des Fahrzeugs kann die Lautstärke der angeschlossenen Lautsprecher bzw. der Lautsprecher über einen angeschlossenen externen Verstärker für die verschiedenen Zonen getrennt geregelt werden. Die maximale Ausgangsleistung liegt bei 4 x 40 Watt. Zusätzlich steht eine Bluetooth-Verbindung zur Verfügung, die das Signal nicht nur empfängt, sondern auch weitergibt.

72 683 209,-

1



SONY®

2


 **BLAUPUNKT**

Technische Daten:	1 Sony MEX-N7300BD	2 Blaupunkt Camper BPA 3022 M
Bauform	1-DIN	Einbaugerät
Ausstattungsmerkmale Gerät	CD-Player, Equalizer, Freisprecheinrichtung, vorbereitet für Lenkradfernbedienung, Mikrofon extern	USB-Ladefunktion, BT-Sender, IR-Fernbedienung
Media-Anschlüsse	3-Kanal Vorverstärkerausgang, AUX, USB	Vorverstärkerausgang, AUX, USB
Bluetooth	✓	✓
DAB-Tuner	✓	✓
Kompatibilität	Android, iOS, Music Center App	Android, iOS
Maße (B x H x T)	17,8x5x17,6 cm	13x11,5x6 cm
Gewicht	1,2 kg	600 g

Ladeschale CARica

Mit der innovativen Ladestation CARica lassen sich Handys bequem kabellos aufladen. Die Ladeablage wird passgenau ins Armaturenbrett des Fiat Ducato und baugleicher Fahrzeuge integriert und speist kabellos jedes Handy, das für induktives Laden nach dem Qi Standard geeignet ist. Das Smartphone muss lediglich auf die Ladestation gelegt werden. Der Ladevorgang lässt sich mit einer Ein- und Ausschalttaste steuern, um die Lebensdauer des Akkus zu verlängern. Die verschließbare Abdeckung verhin-

dert ein Herausfallen oder Verrutschen des Mobiltelefons während der Fahrt. CARica wird per Plug & Play ans Bordnetz angeschlossen, entsprechende fahrzeugspezifische Kabel sind bereits im Lieferumfang enthalten. Die Ladeschale ist sowohl als reines Induktionsladegerät, als auch mit zusätzlichen Anschlüssen lieferbar. Diese Varianten unterstützen nicht nur induktives Laden, sondern verfügen zusätzlich über Verlängerungsleitungen mit USB/AUX- oder USB/HDMI-Anschlüssen.



Anschlüsse	Baujahr	Art-Nr.	Preis
—	2014/05 – ...	81 071	188,-
USB/AUX	2014/05 – ...	81 073	188,-
USB/HDMI	2014/05 – ...	81 074	188,-



Verlängerungsleitungen mit USB/AUX- bzw. USB/HDMI-Anschlüssen.

INBAY Qi-Ladestation

Diese Ladeschale integriert sich perfekt ins Original-Armaturenbrett und verhindert eine Überhitzung des Smartphones oder des Ladegerätes. Das Smartphone kann während der Nutzung von z. B. Navigation oder Musik geladen werden. Einfacher Einbau mit Plug & Play Leitung, es wird kein weiterer Kabelsatz benötigt. INBAY ist kompatibel mit allen Smartphones, die mit dem Qi-Standard arbeiten. Nicht Qi-kompatible Geräte mit Micro-USB-Anschluss lassen sich einfach durch Zubehör auf den Qi-Standard nachrüsten. So kann fast jedes Smartphone kabellos geladen werden.



NEU

Fahrzeugmodell	Art-Nr.	Preis
Fiat Ducato Typ 250/290		
2006/07 – ...	81 059	209,-
Ford Transit		
2019/07 – ...	81 061	209,-



3 | Doppel-DIN-Einbaublende für Fiat Ducato

Wird für den Einbau von 1-DIN- oder Doppel-DIN-Geräten (hierzu muss der Trennsteg entfernt werden), wie Autoradios, Navigationssystemen oder DVD-Receivern im Doppel-DIN-Schacht des Fiat Ducato Baujahr 2006/07 – 2021/08 benötigt. Die Montage erfolgt mittels Clipbefestigung.

72 585 45,-



4 | Doppel-DIN-Einbaublende für Fiat Ducato 8

Wird für den Einbau von Doppel-DIN-Geräten im Doppel-DIN-Schacht des Fiat Ducato ab Baujahr 2021/09 benötigt.

72 597 42,-



5 | Doppel-DIN-Einbausatz für Fiat Ducato

Rahmen und Blende in Pianolack zum Einbau von Doppel-DIN-Geräten im Radioschacht des Fiat Ducato Baujahr 2006/07 – 2021/08. Für Fahrzeuge ohne werkseitig verbautes Radio.

72 580 104,-



6 | Doppel-DIN-Einbausatz für Fiat Ducato 8

Rahmen und Blende zum Einbau von Doppel-DIN-Geräten im Radioschacht des Fiat Ducato ab Baujahr 2021/09. Für Fahrzeuge ohne werkseitig verbautes Radio.

72 598 84,-

Ablagefach für Fiat Ducato

Für den DIN-Schacht, zur Verwendung mit der Radio-Einbaublende für den Fiat Ducato ab Baujahr 2006/07 (Art.-Nr. 72 585).

	Art-Nr.	Preis
7 Universalfach		
17,1 x 4,8 x 10,4 cm	81 031	10,40
8 CD-Fach		
13,3 x 3,4 x 12,6 cm	72 587	13,50

9 | Lenkrad-Adapter

Zur Verbindung einer werkseitig im Fiat Ducato verbauten Lenkradfernbedienung mit einem nachgerüsteten Moniceiver. Im Lieferumfang sind passende Anschlusskabel für Blaupunkt, Kenwood, Pioneer und Sony enthalten.

Fahrzeugmodell	Art-Nr.	Preis
Fiat Ducato Typ 250		
2006/07 – 2014/04	81 021	104,-
Fiat Ducato Typ 290		
2014/05 – 2021/08	81 022	104,-
Fiat Ducato Typ 290		
2021/09 – ...	81 024 NEU	93,-



Verlängerung mit Einbaubuchse

Erleichtert durch optimale Platzierung der Buchse (USB 2.0) den Anschluss von z. B. Smartphones an Geräten mit rückseitigem USB-Anschluss. Die Buchse wird einfach in einer 19 mm Bohrung oder mit beiliegendem Halter montiert; Länge 2 m.

Typ	Art-Nr.	Preis
10 USB	82 512	9,40
11 USB/AUX	81 051	42,-

12 | Antennenadapter

DIN/ISO-Adapter für Autoradios.

81 041 5,80

13 | Antennenadapter

DAB-Adapter für Autoradios, Fakra M - SMB F.

81 043 17,80

14 | Ein/Aus-Schalter für Radios

Wippschalter zum Einschalten des Radios ohne Zündung. Er wird einfach in die Stromversorgung des Radios integriert. Dank der eingebauten Schutzschaltung werden keine weiteren Verbraucher eingeschaltet.

72 584 27,-




15 | DAB/Analog-Antenne VNA-ANT3

Optimal für Kastenwagen und Wohnmobile geeignete, flexible Gelenkantenne zur Installation auf dem Dach oder der Karosserie, empfängt sowohl analoge (AM/FM) als auch digitale (DAB+) Radiosignale. Sie besteht aus einem ummantelten Glasfaserstab mit einer Länge von 23 cm und einer Aktivweiche; Länge Anschlusskabel 2,5 m. Im Lieferumfang sind SMA- und SMB-Adapter enthalten.

82 602 135,-

16 | Antennen-Splitter

DAB/FM Aktivsplitter mit aktiver Verstärkung des Signals und 12 Volt Anschluss. Generiert aus einer passiven UKW/FM Antenne zusätzlich ein DAB/DAB+ Signal. Inklusive 4 Adapterkabel (Länge 50 cm) und Winkeladapter (DIN-Buchse auf ISO-Stecker).



Technische Daten:

Anschlüsse zum Radio: UKW/FM (DIN Stecker) und DAB/DAB+ (SMA-Stecker, SMB-Buchse)
Anschluss zur Antenne: DIN-Buchse.

81 049 93,-



Caratec Audio Soundsystem

Speziell für Reisemobile konzipiertes, aktives Plug & Play Soundsystem. Es besteht aus einem kompakten Verstärker mit integriertem DSP und einem Subwoofer. Der Verstärker optimiert den Klang der im Fahrzeug vorhandenen Lautsprecher und treibt den leistungsstarken Subwoofer an. Die einbaubedingten Schwächen in der Hochtonwiedergabe werden durch den Klangprozessor (DSP) optimiert und der Subwoofer sorgt für eine nach unten erweiterte Tieftonwiedergabe bei gleichzeitiger Entlastung der Lautsprecher von den tiefen Frequenzen. Dadurch entsteht ein deutlich klareres, lebendiges Klangbild und ein völlig neues, überzeugendes Klangerlebnis, das Musikgenuss auch schon bei niedrigen Lautstärken erlaubt. Bei den Modellen mit 6-Kanal-Verstärker werden eventuell im Wohnbereich vorhandene Lautsprecher über einen Hochpass mit optimiertem Frequenzgang angesteuert. Dadurch klingen auch diese Laut-

CAS200D, CAS201D, CAS202,
CAS203, CAS207D, CAS215D



sprecher dynamischer als zuvor. Der Plug & Play Leitungssatz ermöglicht schnelle und einfache Montage, separate Anschlüsse am Fahrzeug sind nicht erforderlich. Der Subwoofer wird in der Regel unter dem Beifahrersitz oder dem Fahrersitz montiert. Falls dort kein Platz sein sollte, ist auch eine Montage an einem anderen Ort (z. B. hinter dem Fahrersitz anstelle der Abdeckung) möglich. Bei Bedarf ist eine 2 m Verlängerungsleitung CAZ100L (Art.-Nr. 72 748, Seite 851) optional erhältlich.

Merkmale:

- spezifische Versionen für das Fahrerhaus sowie für Fahrerhaus und Wohnraum
- anwendungsspezifische DSP Abstimmung für optimalen Klang
- 4-Kanal- bzw. 6-Kanal-Verstärker
- Hoch- und Tiefpassfilter für Subwoofer
- Bassreflex-Gehäuse inkl. 17 cm Chassis
- 2 Schwingspulen 2 Ω
- Plug & Play

CAS204D, CAS205,
CAS206, CAS208D



Soundssysteme für Fiat Ducato

Für Fiat Ducato konfigurierte Soundssysteme. Die Basisversionen für das Fahrerhaus (CAS200D / CAS201D / CAS207D / CAS215D) bestehen aus einem 4-Kanal-Verstärker mit integriertem DSP Klangprozessor und einem Subwoofer, die erweiterten Versionen für Fahrerhaus und Wohnraum (CAS204D / CAS208D) beinhalten einen 6-Kanal-Verstärker, einen Subwoofer sowie 2 kompakte Lautsprecher, die sich durch die 3 mitgelieferten Gehäusevarianten für Einbau-, Aufbau und Eckmontage sehr leicht integrieren lassen. Die Ausführungen CAS207D und CAS208D sind

speziell für Fahrzeuge konzipiert, in denen vorne die Caratec Audio CAK1650.DU Lautsprecher (Art.-Nr. 72 749, Seite 851) eingebaut sind bzw.

eingebaut werden sollen. Bei den Basisversionen werden eventuell vorhandene Lautsprecher im Aufbau weiterhin vom Radio angesteuert.

	Baujahr	Passend für	Anschluss	Art.-Nr.	Preis
CAS200D	2006/07 – ...	Radiovorbereitung	ISO-Stecker	72 736	470,-
CAS201D	2014/05 – 2021/08	Fiat-Radio	Fiat-Stecker	72 737	505,-
CAS204D	2006/07 – ...	Radiovorbereitung	ISO-Stecker	72 739	629,-
CAS207D	2006/07 – ...	CAK1650.DU	ISO-Stecker	72 740	470,-
CAS208D	2006/07 – ...	CAK1650.DU	ISO-Stecker	72 741	629,-
CAS215D	2021/09 – ...	Fiat-Radio	Fiat-Stecker	72 735	505,-

Soundssysteme für integrierte Reisemobile

Speziell zur Klangverbesserung in integrierten Reisemobilen konzipierte Soundssysteme. Die Basisversionen mit 4-Kanal-Verstärker und Subwoofer sind für die Klangverbesserung in Fahrerhäusern mit 10 cm Lautsprechersystemen im Armaturenbrett (CAS202) bzw. mit 13 – 16 cm Lautsprechern seitlich im Fußraum (CAS203) konfiguriert. Die erweiterten Versionen (CAS205 / CAS206) sind mit einem 6-Kanal-Verstärker ausgestattet und beinhalten darüber

hinaus 2 kompakte Lautsprecher für den Wohnbereich, die dank der 3 mitgelieferten Gehäusevarianten für Einbau-, Aufbau und Eckmontage flexibel verbaut werden können. Im Aufbau

eventuell bereits montierte Lautsprecher werden bei den Basisversionen weiterhin vom Radio angesteuert.

	Lautsprecher	Passend für	Verstärker	Art.-Nr.	Preis
CAS202	Armaturenbrett	Radiovorbereitung	4-Kanal	72 742	470,-
CAS203	seitlicher Fußraum	Radiovorbereitung	4-Kanal	72 743	470,-
CAS205	Armaturenbrett	Radiovorbereitung	6-Kanal	72 744	629,-
CAS206	seitlicher Fußraum	Radiovorbereitung	6-Kanal	72 745	629,-



Soundssysteme für Mercedes Sprinter

Speziell für Mercedes Sprinter ab Baujahr 2018/03 konzipierte Soundssysteme mit 6-Kanal-Verstärker und Subwoofer, die den Klang der im Fahrzeug vorhandenen Lautsprecher erheblich optimieren. Eventuell vorhandene Lautsprecher im Wohnbereich werden vom Verstärker über einen Hochpass mit optimiertem Frequenzgang angesteuert. Dadurch klingen auch diese Lautsprecher dynamischer als zuvor. Das Modell CAS211S ist geeignet für Fahrzeuge mit Radiovorbereitung. Für Fahrzeuge mit MBUX 7" mit Navigation und 10"

ohne DSP Box Vorrüstung wurde Modell CAS212S konfiguriert. Für Fahrzeuge mit MBUX Systemen mit DSP Box Vorrüstung steht das Modell CAS213S zur Verfügung.



	Passend für	Anschluss	Verstärker	Art-Nr.	Preis
CAS211S	Radiovorbereitung	ISO-Stecker	6-Kanal	72 730	575,-
CAS212S	MBUX ohne DSP Box	MBUX-Stecker	6-Kanal	72 732	629,-
CAS213S	MBUX mit DSP Box	ISO-Stecker	6-Kanal	72 731	575,-

Technische Daten:	CAS200D, CAS201D, CAS202, CAS203, CAS207D, CAS215D	CAS204D, CAS205, CAS206, CAS208D, CAS211S, CAS212S, CAS213S
Verstärker	4-Kanal	6-Kanal
max. Ausgangsleistung	240 W	360 W
Einbauort Subwoofer	unter Beifahrersitz	unter Beifahrersitz
Kabellänge (Radio – Verstärker)	1 m	1 m
Kabellänge (Verstärker – Subwoofer)	3,3 m	3,3 m
Maße (B x H x T) Verstärker	17,5 x 5 x 4,5 cm	17,5 x 5 x 5,5 cm
Maße (B x H x T) Subwoofer	37 x 18,8 x 21,3 cm	37 x 18,8 x 21,3 cm

ohne Abbildung: Verlängerungsleitung CAZ100L

Erforderlich, um den Subwoofer an einem anderen Ort als unter dem Beifahrersitz zu montieren; Länge 2 m. **72 748 15,70**



Lautsprechersatz Caratec Audio CAK1650.DU

Besteht aus 2 Lautsprechern (16,5 cm) mit beschichteter Papiermembran und langzeitstabiler Gummisicke sowie 2 Hochtönern (1,9 cm) mit Seidenmembran. Das fahrzeugspezifische Lautsprechersystem sorgt für mehr Dynamik, klare und angenehme Stimmenwiedergabe sowie kraftvolle Bässe. Montage und Klang sind perfekt auf den Fiat Ducato ab Baujahr 2006/07 und baugleiche Fahrzeuge abgestimmt: Die

Hochtöner passen exakt in die Aufnahmen der Fiat A-Säulen-Verkleidung und der Remis-Verdunkelung, die Tieftöner sind bereits komplett vormontiert und lassen sich im Handumdrehen gegen die Original-Tieftöner austauschen.



Lieferumfang:
2 Tieftöner, 2 Hochtöner, Montagematerial
72 749 177,-

Soundsystem ESX DBJ-Kit 1

Speziell für den Fiat Ducato ab Baujahr 2006/07 und baugleiche Fahrzeuge konfigurierte 16 cm (6") 2-Wege Lautsprechersysteme. Die 16 cm Tiefmitteltöner mit faserverstärkter Membran in Leichtbauweise mit ABS-Korb passen perfekt ohne zusätzliche Adapterringe in die Original-Öffnungen des Fahrzeugs. Oben am Korb befindet sich eine integrierte Steckbuchse, um die im Fahrzeug vorhandenen originalen Lautsprecherkabel zu verbinden. Das Verstärkerset bietet eine optimale Lösung für eine einfache Installation. Der sehr kleine 2-Kanal Verstärker beansprucht kaum Platz und ist mit dem beiliegendem ISO-Kabelsatz mühelos per Plug+Play anzuschließen. Zudem verfügt der Digitalverstärker über extra Cinch-Ausgänge, damit ein zusätzlicher Aktiv-Subwoofer angesteuert werden kann.

Technische Daten Lautsprecher:
Nennleistung 90 W, Impulsbelastbarkeit 180 W, Frequenzbereich 50 – 24.000 Hz, Impedanz 3 Ω, Einbaulochdurchmesser 15,5 cm, Einbautiefe 5,1 cm.

Technische Daten Verstärker:
2-Kanal Class D Nano Verstärker, 2 x 52/95 W RMS @ 4/2 Ω, 1 x 190 W RMS @ 4 Ω gebrückt, HPF / LPF schaltbar @ 80 Hz, Frequenzbereich 10 Hz – 60.000 Hz, Hochpegeleingänge mit EPS, Cinch Line Out, automatische Einschaltfunktion, Maße B 7 x H 3,5 x T 9 cm. **72 752 450,-**



NEU



Set mit Aktiv-Subwoofer

Soundsystem ESX DBJ-Kit 2

Wie ESX DBJ-Kit 1, jedoch mit zusätzlichem Aktiv-Subwoofer QXF201A. Dieser wird direkt unter der Mittelkonsole mithilfe eines speziellen Stahlrahmens befestigt. So montiert „schwebt“ der QXF201A quasi in der Luft und störende Vibrationen können sich nicht auf die Konsole oder das Armaturenbrett übertragen.

Technische Daten Subwoofer:
20 cm (8") Aktiv-Subwoofer-System, integrierter Class A/B Verstärker, 1 x 100/200 Watt RMS/max., LPF 50–150 Hz, Bass Boost 0–12dB @ 45 Hz, Phase-Schalter 0/180°, Subsonicfilter 20 Hz fix, Hochpegel- und Cinch-Eingänge, automatische Einschaltfunktion, Kabel-Fernbedienung für Basspegel, Maße B 21 x H 7,3 x T 29 cm. **72 758 819,-**



NEU

ohne Abbildung: Türdämmung ESX für Fiat Ducato ab Bj. 2006/07 72 759 NEU 125,-



Rückfahrkameras PerfectView

Unabhängig davon, ob Sie einen Wohnwagen, ein Reisemobil oder einen Kastenwagen fahren, sollten Sie sich immer wohl und sicher fühlen. PerfectView Kameras behalten alles im Auge, was sich rund um das Fahrzeug abspielt. Die Kameras liefern verlässlich klare Bilder – bei Tag

und bei Nacht, an kalten Wintertagen und in der grellen Sommersonne. Dank ihrer besonders kompakten Maße und niedrigen Aufbauform passen sich die PerfectView-Kameras perfekt an moderne Fahrzeugformen an. Die temperaturgesteuerte Heizung sorgt für beste Bildqualität

auch bei niedrigen Temperaturen. Wasserdichte Gehäuse stellen sicher, dass Regen und Spritzwasser die hochwertigen Kameras unbeschadet lassen. Die Kameras sind geeignet für alle Navigationssysteme mit einem Anschluss für eine externe Kamera (Cinch).



1 | PerfectView CAM 18 NAV

Frei verstellbare Kugelkamera, untergebracht in einem stabilen Alu-Druckgussgehäuse. Sie ist auch als Seitenkamera einsetzbar und verfügt, für verbesserte Nachtsicht über 5 LEDs.



2 | PerfectView CAM 45 NAV

Kompakte Rückfahrkamera mit weitgehend geschlossenem Gehäuse für nahezu unsichtbare Kabelführung. Der besonders lichtstarke Bildsensor mit Infrarot-LED-Unterstützung für optimale Nachtsicht liefert Bilder in hervorragender Qualität. Die nach IP 69K staub- und wasserdichte Kamera ist untergebracht in einem robusten Aluminiumgehäuse mit Edelstahl-Halterung.

	Art-Nr.	Preis
CAM 18 NAV	82 650	345,-
CAM 18W NAV	82 649	345,-

	Art-Nr.	Preis
CAM 45 NAV	82 665	305,-
CAM 45W NAV	82 666	305,-



3 | PerfectView CAM 80 NAV

Kleine Shutterkamera, die mehr zeigt als andere: Ihr breiter Blickwinkel von 145° erfasst auch Hindernisse in Randbereichen. Die motorbetriebene Abdeckung schützt das Objektiv während der Fahrt vor Schmutz oder Beschädigungen. Separat angeordnete LEDs sorgen für blendfreie Nachtsicht.



4 | PerfectView CAM 44 NAV

Mit 2 getrennten Kameramodulen ausgestattete Kamera. Das Weitwinkelobjektiv mit 140° Blickwinkel zeigt den Nahbereich und das Teleobjektiv mit 50° Blickwinkel dient der Fernsicht. Zusätzlich ausgestattet mit motorbetriebener Kameraabdeckung und Abstandsmarken im Rückfahrmodus.

82 654 550,-

82 658 1.025,-

Technische Daten:	1 CAM 18 / CAM 18W NAV	2 CAM 45 / CAM 45W NAV	3 CAM 80 NAV	4 CAM 44 NAV
Gehäusefarbe	schwarz / weiß	silber / weiß	silber	silber
Ausstattungsmerkmale	Heizung, Mikrofon integriert	Heizung, Mikrofon integriert	automatische Abdeckung, Heizung, Mikrofon integriert	automatische Abdeckung, Mikrofon integriert
Bildsensor	1/3" Farb-CMOS	1/4" Farb-CCD	1/3" Farb-CCD	1/3" Farb-CMOS
Sichtwinkel (D/V/H)	140° 80° 100°	120° 65° 80°	145° 72° 100°	140°/50° 72°/28° 100°/35°
Lichtempfindlichkeit	< 1 Lux / 0 Lux mit LEDs	< 1 Lux / 0 Lux mit LEDs	< 0,5 Lux / 0 Lux mit LEDs	< 1 Lux / 0 Lux mit LEDs
LED	✓	✓	✓	✓
Auflösung	355.000 Pixel	250.000 Pixel	270.000 Pixel	290.000 Pixel
Nennspannung	12 V	12 V	12 V	12 V
Temperaturbereich	-20 – +70 °C	-20 – +70 °C	-20 – +65 °C	-30 – +70 °C
IP-Schutzklasse	IP69K	IP69K	IP69K	IP68
Kabellänge	20 m	15 m	20 m	20 m
Maße (B x H x T)	8,4x5,8x4,4 cm	7,8x6x5 cm	10,6x6,8x5,4 cm	11,4x7,4x6,2 cm
Gewicht	150 g	200 g	400 g	400 g



OUTDOOR

5 | Fahrradträgerkamera Perfect-View CAM 200 NAV

Zur Montage am Fahrradträger konzipierte Kamera, die ungehinderte Sicht nach hinten gewährt, selbst wenn die Fahrräder mitgeführt werden. Die 2 Kameramodule sind separat einstellbar und werden je nach Position des Trägers automatisch aktiviert. Routiniertes und sicheres Rückwärtsfahren ist so sichergestellt. Dank des abnehmbaren Systemkabels kann der Fahrradträger leicht demontiert werden. Die Kamera ist gemäß Schutzklasse IP69K staub- und wasserdicht.

82 661 535,-



zur Montage am Fahrradträger

PerfectView CAM 35 NAV

Speziell für den Fiat Ducato Kastenwagen ab Baujahr 2006/07 (X250 und X290) entwickelte innovative Kameralösung. Sie integriert die kleine Zylinderkamera (CAM 35) mit Weitwinkelobjektiv, für einen besonders großen Blickwinkel beim Rangieren in eine Aufbau-Bremslichtkonsole. Die originale Bremsleuchte wird weiter verwendet. Die Konsole bietet zudem die Möglich-

keit zur Montage einer zweiten optionalen Kamera (CAM 35FS) mit 60° Teleobjektiv für die Fernsicht nach hinten während der Fahrt. Das fahrzeugspezifische Design der Konsole sorgt für eine perfekte Passform und eine einfache Montage – ohne zusätzliche Bohrungen in die Karosserie. Das Kameragehäuse ist mit einer Silikon-dichtung wasserdicht verschlossen, so dass

zusätzliches Abdichten unnötig ist. Für die perfekte Optik kann es in Fahrzeugfarbe lackiert werden.

		Art-Nr.	Preis
6	CAM 35 NAV	82 667	315,-
7	CAM 35FS	82 668	156,-



8 | PerfectView CAM 35 NAV Twin

Innovative Kameralösung, die 2 Kameras in einer speziell für den Fiat Ducato Kastenwagen ab Baujahr 2006/07 (X250 und X290) geeigneten Aufbau-Bremslichtkonsole integriert. Verbaut sind die kleine Zylinderkamera (CAM 35) mit Weitwinkelobjektiv für einen besonders großen Blickwinkel beim Rangieren sowie die Fernsicht-Kamera (CAM 35FS) mit 60° Teleobjektiv für die Sicht nach hinten während der Fahrt. Die originale Bremsleuchte wird weiter verwendet. Das fahrzeugspezifische Design der Konsole sorgt

für eine perfekte Passform und eine einfache Montage – ohne zusätzliche Bohrungen in die Karosserie. Das Kameragehäuse ist mit einer Silikon-dichtung wasserdicht verschlossen, so dass zusätzliches Abdichten unnötig ist. Für die perfekte Optik kann es in Fahrzeugfarbe lackiert werden.

Zur gleichzeitigen Anbindung der beiden Kameras PerfectView CAM 35 NAV und CAM 35FS bzw. der CAM 35 NAV Twin an einem Monitor mit nur einem Kameraeingang. Durch den Schalter wird bei Einlegen des Rückwärtsgangs automatisch die Nahsichtkamera aktiviert und das Kamerabild gewechselt. Während der Fahrt bleibt die Fernsichtkamera aktiviert. Es wird keine separate Spannungsversorgung benötigt. Länge 30 cm.

ohne Abbildung: Umschalter CAM 35

82 670 58,-



Technische Daten:	5 CAM 200 NAV	6 CAM 35 NAV	7 CAM 35FS	8 CAM 35 NAV Twin
Gehäusefarbe	schwarz	schwarz	schwarz	schwarz
Bildsensor	1/4" Farb-CMOS	1/4" Farb-CMOS	1/4" Farb-CMOS	1/4" Farb-CMOS
Sichtwinkel (D/V/H)	160°/120° 100°/75° 150°/100°	150° 90° 115°	110° 65° 85°	150°/110° 90°/65° 115°/85°
Lichtempfindlichkeit	0,1 Lux	< 1,5 Lux	< 1,5 Lux	< 1,5 Lux
Auflösung	307.000 Pixel	345.000 Pixel	307.000 Pixel	345.000 Pixel
Nennspannung	12 V	12 V	12 V	12 V
Temperaturbereich	-30 – +70 °C	-30 – +70 °C	-30 – +70 °C	-30 – +70 °C
IP-Schutzklasse	IP69K	IP69K	IP69K	IP69K
Kabellänge	15 m	15 m	15 m	15 m
Maße (B x H x T)	16,5 x 3,6 x 4,2 cm	37,5 x 8,2 x 4,4 cm	37,5 x 8,2 x 4,4 cm	37,5 x 8,2 x 4,4 cm
Gewicht	200 g	1,2 kg	100 g	1,3 kg



CAMOS

Rückfahrvideosysteme Camos

Das Sortiment der Rückfahrvideosysteme von Camos setzt sich aus 4 Kameras und 3 Monitoren zusammen. Die kompakten HD-Kameras CM-200M HD und CM-5180M HD sind in einem Aluminiumgehäuse untergebracht, bei der Standardkamera CM-48 und der Twinkamera CM-49 hat man die Wahl zwischen einem schwarzen und einem weißen Metallgehäuse. Alle Gehäuse sind nach Schutzklasse IP69K (CM-5180M HD nach IP68) zertifiziert und vor Spritzwasser geschützt. Die in den Sets enthaltenen Monitore sind in den Größen 4,3", 5" und 7" erhältlich. Der Kameraeingang aller Monitore kann sowohl manuell als auch automatisch aktiviert werden, z. B. bei Rückwärtsfahrt. Darüber hinaus können sie bei 12 und 24 Volt betrieben werden und sind somit auch in LKWs einsetzbar.



Technische Daten Monitore:	CM-430	CM-510	CM-720
Bildschirmgröße	4,3"	5"	7"
Gehäusefarbe	schwarz	schwarz	schwarz
Auflösung	480 x 272 Pixel	800 x 480 Pixel	800 x 480 Pixel
Nennspannung	12 / 24 V	12 / 24 V	12 / 24 V
Nennstrom	200 mA	280 mA	300 mA
Temperaturbereich	-30 – +70 °C	-30 – +70 °C	-30 – +70 °C
Maße (B x H x T)	14x8,3x2 cm	14x8,3x2 cm	18,7x11,4x2,7 cm
Gewicht	239 g	244 g	461 g

Technische Daten Kameras:	CM-200M HD-NAV	CM-48-NAV / CM-48W-NAV	CM-5180M HD-NAV	CM-49-NAV / CM-49W-NAV
Gehäusefarbe	silber	schwarz / weiß	silber	schwarz / weiß
Bildsensor	1/3" Farb-CMOS	1/3" Farb-CMOS	1/3" Farb-CMOS	1/3" Farb-CMOS
Sichtwinkel (D/V/H)	139° 84° 112°	160° 89° 120°	95°/140° 60°/90° 80°/120°	59°/160° 35,5°/89° 47,5°/120°
Lichtempfindlichkeit	0,1 Lux	0,1 Lux	0,2 Lux	0,5 Lux / 0,1 Lux
Auflösung	1.300.000 Pixel	520.000 Pixel	1.300.000 Pixel	520.000 Pixel
Nennspannung	12 / 24 V	12 / 24 V	12 / 24 V	12 / 24 V
Temperaturbereich	-30 – +70 °C	-20 – +60 °C	-20 – +60 °C	-20 – +60 °C
IP-Schutzklasse	IP69K	IP69K	IP68	IP69K
Kabellänge	18 m	18 m	13 m	18 m
Maße (B x H x T)	5,1x5,4x4,6 cm	8,4x5,5x5,2 cm	ø 2,8x3,3 cm	8,4x5,5x5,2 cm
Gewicht	180 g	435 g	45 g	478 g

Rückfahrvideosysteme Camos Super View

Mit dem kompakten 4,3" TFT-Monitor und den beiden hochwertigen Farbkameras bieten diese Einsteigermodelle eine hervorragende Bildqualität. Infrarot-LEDs und eine Heizung sorgen für optimale Sicht bei Dunkelheit und Kälte. Neben

dem automatischen Weißabgleich rundet ein Mikrofon die Ausstattung der Kameras ab.



	Monitor	Kamera	Gehäusefarbe	Art-Nr.	Preis
SV-420M	CM-430	CM-200M HD	silber	82 243	335,-
SV-448	CM-430	CM-48	schwarz	82 247	335,-
SV-448W	CM-430	CM-48W	weiß	82 248	335,-



Rückfahrvideosysteme Camos RearView

4 Systeme mit 2 Monitorgrößen (5" bzw. 7") und wahlweise einer schwarzen oder weißen Kamera, deren integrierte Heizung sowie die Infrarotbeleuchtung und Nachtsichtfunktion für klare Sicht bei je-

dem Wetter und allen Lichtverhältnissen sorgen. Mittels der Kameramikrofone können akustische Anweisungen vom Heck des Fahrzeugs zum Fahrer übertragen und über die monitorinternen Lautsprecher ausgegeben werden.



	Monitor	Kamera	Gehäusefarbe	Art-Nr.	Preis
RV-548	CM-510	CM-48	schwarz	82 280	419,-
RV-548W	CM-510	CM-48W	weiß	82 281	419,-
RV-748	CM-720	CM-48	schwarz	82 282	525,-
RV-748W	CM-720	CM-48W	weiß	82 283	525,-




CAMOS



Rückfahrvideosysteme Camos MultiView HD

Die sehr kompakte CM-5180M HD-Kamera ist ein besonderes Multitalent: durch softwaregestützte digitale Bildverarbeitung bietet sie, ähnlich einer Twinkamera, gleich 2 Bilder – bei jedoch nur einer Linse. Bei Vorwärtsfahrt ist der Blick gerade

nach hinten aktiv, um den rückwärtigen Verkehr zu beobachten (Blickwinkel 95°), beim Einlegen des Rückwärtsganges stellt die Kamera auf den breiteren Blickwinkel (140°), der direkt hinter das Fahrzeug schaut, um. So wird auch das Rangieren zur leichtesten Übung.

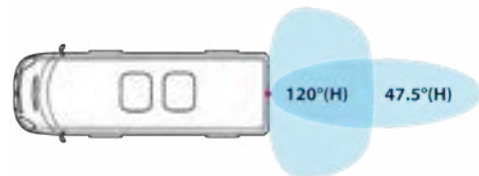


	Monitor	Kamera	Gehäusefarbe	Art-Nr.	Preis
MV-430HD	CM-430	CM-5180M HD	silber	82 272	355,-
MV-530HD	CM-510	CM-5180M HD	silber	82 273	419,-
MV-730HD	CM-720	CM-5180M HD	silber	82 274	525,-

Rückfahrvideosysteme Camos TwinView

Im Set enthalten ist die Doppelkamera CM-49, wahlweise mit schwarzem oder weißem Gehäuse sowie ein Monitor mit 5" bzw. 7". Dank der beiden Kameralinsen kann man zwischen dem Blick gerade nach hinten und dem Blick direkt hinter das Fahrzeug umschalten. So kann man entweder bei Vorwärtsfahrt den rückwärtigen Verkehr beobachten oder beim Rangieren mögliche Hinder-

nisse hinter dem Fahrzeug sehen. Die in der Kamera integrierte Heizung sowie die Infrarotbeleuchtung und Nachtsichtfunktion sorgen für klare Sicht auch bei schlechtem Wetter oder bei Nacht.



	Monitor	Kamera	Gehäusefarbe	Art-Nr.	Preis
TV-510	CM-510	CM-49	schwarz	82 284	525,-
TV-510W	CM-510	CM-49W	weiß	82 285	525,-
TV-720	CM-720	CM-49	schwarz	82 286	629,-
TV-720W	CM-720	CM-49W	weiß	82 287	629,-

Camos Rückfahrkameras

Die in den Sets enthaltenen Kameras (technische Daten siehe Seite 854) sind auch einzeln erhältlich. Unterstützt durch IR-Beleuchtung sorgt die hochwertige Bilddarstellung der Kameras auch bei Nacht für perfekte Sicht und damit für einfache

und stressfreie Rangieren. Die Twinkameras ermöglichen während der Fahrt den Blick nach hinten und beim Rangieren den Blick direkt hinter das Fahrzeug. Die Kameras sind kompatibel mit Navigationssystemen, Moniceivern oder

bereits vorhandenen Monitoren. Im Lieferumfang enthalten sind ein 18 m (bei CM-5180M HD-NAV 13 m) langes Verbindungskabel von der Kamera zum Monitor und ein Adapter zum Anschluss an Cinch-Buchsen.

1 | CM-200M HD-NAV

Kompakte HD-Kamera mit großem Blickwinkel, geeignet für Heavy-Duty-Einsätze.



2 | CM-5180M HD-NAV

Extrem kleine Kamera, die besonders unauffällig installiert werden kann. Sie vereint 2 Blickwinkel in nur 1 Linse und ermöglicht durch softwaregestützte digitale Bildverarbeitung beim Einlegen des Rückwärtsganges die Sicht nach unten und bei Vorwärtsfahrt die Beobachtung des rückwärtigen Verkehrs. Dank ihrer HD-Auflösung bietet sie dabei besonders brillante Bilder.



3 | CM-48-NAV / CM-48W-NAV

Elegante Farbkamera mit Metallgehäuse. Lieferbar in den Farben schwarz und weiß.



4 | CM-49-NAV / CM-49W-NAV

Mit 2 separaten Kameralinsen zur optimalen Sicht nach hinten. Sie ermöglichen während der Fahrt den Blick nach hinten und beim Rangieren direkt hinter das Fahrzeug, um so Schäden durch Hindernisse vermeiden zu können.

	Gehäusefarbe	IP-Schutzklasse	Kabellänge	Art-Nr.	Preis
1 CM-200M HD-NAV	silber	IP69K	18 m	82 301	230,-
2 CM-5180M HD-NAV	silber	IP68	13 m	82 303	265,-
3 CM-48-NAV	schwarz	IP69K	18 m	82 306	275,-
CM-48W-NAV	weiß	IP69K	18 m	82 307	275,-
4 CM-49-NAV	schwarz	IP69K	18 m	82 308	450,-
CM-49W-NAV	weiß	IP69K	18 m	82 309	450,-



Rückfahrvideosysteme PerfectView

Die bewährten Komponenten des Dometic Rückfahrvideo-Sortiments sind separat zu ordern. Die beiden LCD-Monitore sind mit der AHD-Technologie für noch klarere Bilder ausgestattet und kön-

nen mit den kompakten Farbkameras beliebig kombiniert werden. Auf diese Weise entstehen Systeme, die jedem (Komfort-) Anspruch gerecht werden.



Rückfahrvideomonitore PerfectView

LCD-Monitore mit modernster AHD-Technologie, diese sorgt für eine erstklassige Bildwiedergabe. Große, gut erreichbare beleuchtete Drucktasten machen die Bedienung sehr komfortabel. Die Monitore sind ausgelegt für eine Betriebsspannung von 11 bis 30 Volt und haben 3 Kameraeingänge. Sie verfügen über Tag/Nacht Bildfunktion mit individuell einstellbaren Bildparametern und wählbare Normal- oder Spiegelbildfunktion. 2 Größen stehen zur Wahl: 5" und 7".

Technische Daten:	5"	7"
Bildschirmgröße	5" (12,7 cm)	7" (17,8 cm)
Gehäusefarbe	schwarz	schwarz
Auflösung	384.000 Pixel	614.000 Pixel
Nennspannung	12 / 24 V	12 / 24 V
Temperaturbereich	-20 – +70 °C	-20 – +70 °C
Maße (B x H x T)	14,8x8,7x2,6 cm	19x11x2,6 cm
Gewicht	350 g	400 g
Art-Nr.	82 102	82 105
Preis	455,-	499,-

Rückfahrkameras PerfectView

PerfectView CAM 45

Kleine Kamera mit kompakten Maßen und niedriger Aufbauform. Ausgestattet mit bewährter CCD-Technologie liefert sie gestochen scharfe Bilder, dank der IR-LEDs auch bei Nacht. Mit Hilfe des Mikrofons lassen sich über den monitorinternen Lautsprecher akustische Anweisungen ausgeben.

silber	82 111	275,-
weiß	82 112	275,-

PerfectView CAM 80 AHD

Kleine Shutterkamera, ideal für die Montage an hochgelegenen oder unzugänglichen Stellen. Sie bietet einen extrabreiten Blickwinkel von 120° und optimale Nachtsicht durch aktive IR-LED-Beleuchtung. Das Kameraobjektiv ist durch eine motorbetriebene Abdeckung geschützt. Das robuste Gehäuse ist mit integriertem Mikrophon und temperaturgesteuerter Heizung ausgestattet.

82 115	550,-
---------------	--------------

PerfectView CAM 44

Kamera mit 2 getrennten Objektiven: ein 140° Weitwinkelobjektiv (Nahsicht) und ein 50° Teleobjektiv (Fernsicht). IR-LEDs sorgen für sehr gute Nachtsicht und die motorisierte Kameraabdeckung schützt die Objektive während der Fahrt. Im Rückfahrmodus sorgen 3 Abstandslinien für zusätzliche Sicherheit. Über das Mikrophon lassen sich über den monitorinternen Lautsprecher akustische Anweisungen ausgeben.

silber	82 118	909,-
weiß	82 119	909,-


PerfectView CAM 35

Für den Fiat Ducato Kastenwagen ab Baujahr 2006/07 entwickelte Zylinderkamera mit Weitwinkelobjektiv für einen besonders großen Blickwinkel beim Rangieren. Integriert in eine Aufbau-Bremslichtkonsole, die originale Brems-

leuchte wird weiter verwendet. In die Konsole kann eine zweite Kamera (CAM 35FS) mit 60° Teleobjektiv für die Fernsicht nach hinten während der Fahrt eingebaut werden. Die fahrzeugspezifische Konsole wird ohne zusätzliche

Bohrungen montiert und kann in Fahrzeugfarbe lackiert werden.

CAM 35	82 123	295,-
CAM 35FS	82 668	156,-



Technische Daten:	CAM 45 / CAM 45W	CAM 80 AHD	CAM 44 / CAM 44W	CAM 35	CAM 35FS
Gehäusefarbe	silber / weiß	silber	silber / weiß	schwarz	schwarz
Ausstattungsmerkmale	Heizung, Mikrophon	Heizung, Abdeckung, Mikrophon	Abdeckung, Mikrophon	—	—
Bildsensor	1/4" Farb-CCD	1/3" Farb-CCD	1/3" Farb-CMOS	1/4" Farb-CMOS	1/4" Farb-CMOS
Sichtwinkel (D/V/H)	120° 65° 80°	120° 60° 110°	140°/50° 72°/28° 100°/35°	150° 90° 115°	110° 65° 85°
Lichtempfindlichkeit	< 1 Lux / 0 Lux mit LEDs	< 2 Lux / 0 Lux mit LEDs	< 1 Lux / 0 Lux mit LEDs	< 1,5 Lux	< 1,5 Lux
LED	✓	✓	✓	—	—
Auflösung	250.000 Pixel	2.000.000 Pixel	290.000 Pixel	345.000 Pixel	307.000 Pixel
Nennspannung	12 V	12 V	12 V	12 V	12 V
Temperaturbereich	-20 – +70 °C	-20 – +70 °C	-30 – +70 °C	-30 – +70 °C	-30 – +70 °C
IP-Schutzklasse	IP69K	IP69K	IP68	IP69K	IP69K
Kabellänge	15 m	20 m	20 m	15 m	15 m
Maße (B x H x T)	7,8x6x5 cm	10,6x6,8x5,4 cm	11,4x7,4x6,2 cm	37,5x8,2x4,4 cm	37,5x8,2x4,4 cm
Gewicht	200 g	400 g	400 g	1,2 kg	100 g



DOMETIC

OUTDOOR



Rückfahrvideosystem PerfectView CAM360 AHD

Das Birdview-Kamerasystem bietet perfekte Rundumsicht, die die Fahrzeugposition und umliegende Objekte zeigt. So können selbst mit sperrigen Fahrzeugen mühelos komplizierte Einparkmanöver gemeistert und die Gefahr, Beulen, Kratzer und Verkehrsunfälle zu verursachen, verringert werden. 4 Kameras mit extragroßem Weitwinkel an der Fahrzeugfront, am Heck und an den Seiten liefern Aufnahmen der Fahrzeugumgebung und senden diese an einen Monitor im Cockpit. Die Schaltbox ist die Kernkomponente dieser intelligenten Lösung und dient zur allgemeinen Steuerung. Dank eines integrierten Videosplitters kann zwischen verschiedenen Ansichten gewählt werden: Front, Seiten, Heck oder 360°-Vogelperspektive. Zur Darstellung der 360°-Vogelperspektive auf einem Monitor werden die 4 Einzelbilder zu einem einheitlichen Bild zusammengefügt. Mit der handlichen Fernbedienung ist die Auswahl der gewünschten Ansicht besonders einfach. Das System verfügt über einen RCA-Verbinder (A/V), an den Wiedergabegeräte mit A/V-Eingängen, wie z. B. Monitore,

Navigationsgeräte oder Moniceiver, angeschlossen werden können.

Merkmale:

- 360° Sicht rund ums Fahrzeug
- perfekte Kontrolle über die Position des Fahrzeugs zu Objekten in der Umgebung des Fahrzeugs
- einfaches und sicheres Rangieren auch mit großen Fahrzeugen
- verschiedene Monitoransichten: Front, Seiten, Heck oder Rundumsicht
- Seitenansicht durch Blinkersteuerung
- komfortables Schalten zwischen den Ansichten per Fernbedienung

Technische Daten Kameras:

Spannung 9 – 32 Volt, Stromaufnahme < 650 mA, Bildsensor CMOS, Sichtwinkel diagonal 180°, Auflösung > 1.000.000 Pixel, Lichtempfindlichkeit 0,1 Lux, Betriebstemperatur -20 – +75 °C, Maße B 5 x H 3,3 x T 2,7 cm, Gewicht 70g.

82 220 2.199,-

Information

Verkauf und Einbau nur über speziell geschulte Dometic-Partnerunternehmen!



CAMOS

Rückfahrvideosystem Camos 360° 3D

Wendemanöver können besonders bei geringen Platzverhältnissen schnell kompliziert werden. Mit seinen 4 an den Fahrzeugseiten montierten Kameras sorgt das 360°-Rundumsystem für perfekte Übersicht über das gesamte Fahrzeug. Die Ansicht in der Vogelperspektive in Kombination mit einer realistischen 3D-Ansicht Ihres Fahrzeugs sorgt dafür, dass Sie keine Hindernisse mehr übersehen und sehr leicht einparken können. Mit der Möglichkeit bis zu 4 Zusatzkameras in die View-Modes einzubinden wird das Rangieren noch leichter, z. B. mit einer Unterflurkamera für den Abwassertank oder einer Dachkamera für die Durchfahrtschöpfung. Bei der Variante ohne Monitor wird das Bildsignal auf einen bereits vorhandenen Monitor oder ein Navigationssystem übertragen, die Variante inklusive Monitor wird mit einem 10,1" großen LCD-Monitor ausgeliefert.

Lieferumfang:

4 Kameras, Steuermodul, Fernbedienung

Merkmale:

- 360° Rundumsicht rund ums Fahrzeug
- sicheres Rangieren mit großen Fahrzeugen
- Kameras mit solidem Aluminiumgehäuse
- verschiedene Kameraansichten: Vorder-, Seiten-, Rück-, Spiegel- oder Vollansicht in 2D und 3D
- Rückansicht durch Einlegen des Rückwärtsgangs, Seitenansicht durch Setzen des jeweiligen Blinkers
- freie Wahl der Ansichten via Tastatur (direkte Auswahl der Spiegelansicht erfordert externen Schalter, nicht im Lieferumfang enthalten)

Technische Daten Steuereinheit:

Spannung 12 – 24 Volt, Stromaufnahme < 5 mA, Ausgangsspannung für Kameras 5 Volt, Stromverbrauch mit Kameras max. 19 Watt, Videoeingang HD 1280 x 720 Pixel, Videoausgang 1280 x 720 Pixel / 720 x 480 Pixel, Kamerawahl durch Tastatur, Rückwärtsgang, Blinker oder Extrasignal, Betriebstemperatur -30 – +75 °C, Maße B 21,6 x H 2,54 x T 13,4 cm.

Technische Daten Kameras:

Spannung 5 Volt, Stromaufnahme < 220 mA, Bildsensor 1/4" Sony ISX016, Sichtwinkel horizontal 190,5° ± 3° / vertikal 119,1° ± 3°, Auflösung 1280 x 720 Pixel, Bildfrequenz 30 fps, Lichtempfindlichkeit 1 Lux, Schutzklasse IP69K, Betriebstemperatur -30 – +75 °C, Maße B 6,1 x H 4,2 x T 5 cm.

Technische Daten 10,1" Monitor:

Bildschirmdiagonale 10,1", Auflösung 1280 x 800 Pixel, Helligkeitswert 400 cd/m², Spannung 12 – 48 Volt, Betriebstemperatur -20 – +70 °C, Maße B 25,7 x H 17,8 x T 3,7 cm, Gewicht 1,14 kg.

	Art-Nr.	Preis
ohne Monitor	82 265	1.889,-
mit Monitor 10,1"	82 267	2.255,-



Top + Einparkansicht



3D Rückansicht



Top + 3D rechts



Top + 3D Rückansicht



Top + 3D links



Einparkansicht + rechts

Information

Für den Einbau ist von Camos ein spezielles Kalibrierungsset erforderlich!

**Das Global Harmonisierte System (GHS) in der EU****Einstufung und Kennzeichnung nach Verordnung (EG) Nr. 1272/2008 (CLP-VO)****Gefahren- und Sicherheitshinweise**

Quelle: www.baua.de

Bitte beachten Sie bei Produkten, die mit Gefahrstoffkennzeichnungen versehen sind, die Anwendungshinweise und Sicherheitsdatenblätter.

Gefahrenhinweise, ergänzende Gefahrenmerkmale und Kennzeichnungselemente, Kodierung und Wortlaut**H200-Reihe: Physikalische Gefahren**

H200	Instabil, explosiv.	H304	Kann bei Verschlucken und Eindringen in die Atemwege tödlich sein.	H361	Kann vermutlich die Fruchtbarkeit beeinträchtigen oder das Kind im Mutterleib schädigen (konkrete Wirkung angeben, sofern bekannt) (Expositionsweg angeben, sofern schlüssig belegt ist, dass die Gefahr bei keinem anderen Expositionsweg besteht).
H201	Explosiv, Gefahr der Massenexplosion.	H310	Lebensgefahr bei Hautkontakt.	H361f	Kann vermutlich die Fruchtbarkeit beeinträchtigen.
H202	Explosiv; große Gefahr durch Splitter, Spreng- und Wurfstücke.	H311	Giftig bei Hautkontakt.	H361d	Kann vermutlich das Kind im Mutterleib schädigen.
H203	Explosiv; Gefahr durch Feuer, Luftdruck oder Splitter, Spreng- und Wurfstücke.	H312	Gesundheitsschädlich bei Hautkontakt.	H361fd	Kann vermutlich die Fruchtbarkeit beeinträchtigen. Kann vermutlich das Kind im Mutterleib schädigen.
H204	Gefahr durch Feuer oder Splitter, Spreng- und Wurfstücke.	H314	Verursacht schwere Verätzungen der Haut und schwere Augenschäden.	H362	Kann Säuglinge über die Muttermilch schädigen.
H205	Gefahr der Massenexplosion bei Feuer.	H315	Verursacht Hautreizungen.	H370	Schädigt die Organe (oder alle betroffenen Organe nennen, sofern bekannt) (Expositionsweg angeben, sofern schlüssig belegt ist, dass diese Gefahr bei keinem anderen Expositionsweg besteht).
H220	Extrem entzündbares Gas.	H317	Kann allergische Hautreaktionen verursachen.	H371	Kann die Organe schädigen (oder alle betroffenen Organe nennen, sofern bekannt) (Expositionsweg angeben, sofern schlüssig belegt ist, dass diese Gefahr bei keinem anderen Expositionsweg besteht).
H221	Entzündbares Gas.	H318	Verursacht schwere Augenschäden.	H372	Schädigt die Organe (alle betroffenen Organe nennen) bei längerer oder wiederholter Exposition (Expositionsweg angeben, wenn schlüssig belegt ist, dass diese Gefahr bei keinem anderen Expositionsweg besteht).
H222	Extrem entzündbares Aerosol.	H319	Verursacht schwere Augenreizung.	H373	Kann die Organe schädigen (alle betroffenen Organe nennen, sofern bekannt) bei längerer oder wiederholter Exposition (Expositionsweg angeben, wenn schlüssig belegt ist, dass diese Gefahr bei keinem anderen Expositionsweg besteht).
H223	Entzündbares Aerosol.	H330	Lebensgefahr bei Einatmen.		
H224	Flüssigkeit und Dampf extrem entzündbar.	H331	Giftig bei Einatmen.		
H225	Flüssigkeit und Dampf leicht entzündbar.	H332	Gesundheitsschädlich bei Einatmen.		
H226	Flüssigkeit und Dampf entzündbar.	H334	Kann bei Einatmen Allergie, asthmaartige Symptome oder Atembeschwerden verursachen.		
H228	Entzündbarer Feststoff.	H335	Kann die Atemwege reizen.		
H229	Behälter steht unter Druck: kann bei Erwärmung bersten.	H336	Kann Schläfrigkeit und Benommenheit verursachen.		
H240	Erwärmung kann Explosion verursachen.	H340	Kann genetische Defekte verursachen (Expositionsweg angeben, sofern schlüssig belegt ist, dass diese Gefahr bei keinem anderen Expositionsweg besteht).		
H241	Erwärmung kann Brand oder Explosion verursachen.	H341	Kann vermutlich genetische Defekte verursachen (Expositionsweg angeben, sofern schlüssig belegt ist, dass diese Gefahr bei keinem anderen Expositionsweg besteht).		
H242	Erwärmung kann Brand verursachen.				
H250	Entzündet sich in Berührung mit Luft von selbst.	H350	Kann Krebs erzeugen (Expositionsweg angeben, sofern schlüssig belegt ist, dass diese Gefahr bei keinem anderen Expositionsweg besteht).		
H251	Selbsterhitzungsfähig; kann in Brand geraten.	H350i	Kann bei Einatmen Krebs erzeugen.		
H252	In großen Mengen selbsterhitzungsfähig; kann in Brand geraten.	H351	Kann vermutlich Krebs erzeugen (Expositionsweg angeben, sofern schlüssig belegt ist, dass diese Gefahr bei keinem anderen Expositionsweg besteht).		
H260	In Berührung mit Wasser entstehen entzündbare Gase, die sich spontan entzünden können.	H360	Kann die Fruchtbarkeit beeinträchtigen oder das Kind im Mutterleib schädigen (konkrete Wirkung angeben, sofern bekannt) (Expositionsweg angeben, sofern schlüssig belegt ist, dass die Gefahr bei keinem anderen Expositionsweg besteht).		
H261	In Berührung mit Wasser entstehen entzündbare Gase.	H360F	Kann die Fruchtbarkeit beeinträchtigen.		
H270	Kann Brand verursachen oder verstärken; Oxidationsmittel.	H360D	Kann das Kind im Mutterleib schädigen.		
H271	Kann Brand oder Explosion verursachen; starkes Oxidationsmittel.	H360FD	Kann die Fruchtbarkeit beeinträchtigen. Kann das Kind im Mutterleib schädigen.		
H272	Kann Brand verstärken; Oxidationsmittel.	H360Fd	Kann die Fruchtbarkeit beeinträchtigen. Kann vermutlich das Kind im Mutterleib schädigen.		
H280	Enthält Gas unter Druck; kann bei Erwärmung explodieren.	H360Df	Kann das Kind im Mutterleib schädigen.		
H281	Enthält tiefgekühltes Gas; kann Kälteverbrennungen oder -Verletzungen verursachen.				
H290	Kann gegenüber Metallen korrosiv sein.				

H300-Reihe: Gesundheitsgefahren

H300	Lebensgefahr bei Verschlucken.		
H301	Giftig bei Verschlucken.		
H302	Gesundheitsschädlich bei Verschlucken.		

H400-Reihe: Umweltgefahren

H400	Sehr giftig für Wasserorganismen.
H410	Sehr giftig für Wasserorganismen mit langfristiger Wirkung.
H411	Giftig für Wasserorganismen, mit langfristiger Wirkung.
H412	Schädlich für Wasserorganismen, mit langfristiger Wirkung.
H413	Kann für Wasserorganismen schädlich sein, mit langfristiger Wirkung.



Das Global Harmonisierte System (GHS) in der EU

Einstufung und Kennzeichnung nach Verordnung (EG) Nr. 1272/2008 (CLP-VO)

Gefahren- und Sicherheitshinweise

Quelle: www.baua.de

Bitte beachten Sie bei Produkten, die mit Gefahrstoffkennzeichnungen versehen sind, die Anwendungshinweise und Sicherheitsdatenblätter.

Physikalische Eigenschaften

- EUH001 In trockenem Zustand explosiv.
- EUH014 Reagiert heftig mit Wasser.
- EUH018 Kann bei Verwendung explosionsfähige/entzündbare Dampf/Luft-Gemische bilden.
- EUH019 Kann explosionsfähige Peroxide bilden.
- EUH044 Explosionsgefahr bei Erhitzen unter Einschluss.

Gesundheitsgefährliche Eigenschaften

- EUH029 Entwickelt bei Berührung mit Wasser giftige Gase.
- EUH031 Entwickelt bei Berührung mit Säure giftige Gase.
- EUH032 Entwickelt bei Berührung mit Säure sehr giftige Gase.
- EUH066 Wiederholter Kontakt kann zu spröder oder rissiger Haut führen.
- EUH070 Giftig bei Berührung mit den Augen.
- EUH071 Wirkt ätzend auf die Atemwege.

Reinigungsmittel und Chemikalien dürfen nicht in die Hände von Kindern gelangen!

Signalwörter

Gefahr!

Signalwort für die schwerwiegenden Gefahrenkategorien

Achtung!

Signalwort für die weniger schwerwiegenden Gefahrenkategorien

Ergänzende Kennzeichnungselemente

- EUH201 Enthält Blei. Nicht für den Anstrich von Gegenständen verwenden, die von Kindern gekaut oder gelutscht werden könnten.
- EUH201A Achtung! Enthält Blei.
- EUH202 Cyanacrylat. Gefahr. Klebt innerhalb von Sekunden Haut und Augenlider zusammen. Darf nicht in die Hände von Kindern gelangen.
- EUH203 Enthält Chrom (VI). Kann allergische Reaktionen hervorrufen.
- EUH204 Enthält Isocyanate. Kann allergische Reaktionen hervorrufen.
- EUH205 Enthält epoxidhaltige Verbindungen. Kann allergische Reaktionen hervorrufen.
- EUH206 Achtung! Nicht zusammen mit anderen Produkten verwenden, da gefährliche Gase (Chlor) freigesetzt werden können.
- EUH207 Achtung! Enthält Cadmium. Bei der Verwendung entstehen gefährliche Dämpfe. Hinweise des Herstellers beachten. Sicherheitsanweisungen einhalten.
- EUH208 Enthält <Name des sensibilisierenden Stoffes>. Kann allergische Reaktionen hervorrufen.
- EUH209 Kann bei Verwendung leicht entzündbar werden.
- EUH209A Kann bei Verwendung entzündbar werden.
- EUH210 Sicherheitsdatenblatt auf Anfrage erhältlich.
- EUH211 Achtung! Beim Sprühen können gefährliche lungengängige Tröpfchen entstehen. Aerosol oder Nebel nicht einatmen.
- EUH212 Achtung! Bei der Verwendung kann gefährlicher lungengängiger Staub entstehen. Staub nicht einatmen.
- EUH401 Zur Vermeidung von Risiken für Mensch und Umwelt die Gebrauchsanleitung einhalten.

Wichtig!

Bitte beachten Sie bei Produkten, die mit Gefahrstoffkennzeichnungen versehen sind, die Anwendungshinweise und Sicherheitsdatenblätter.

GHS01		Explosionsgefährlich
GHS02		Entzündbar
GHS03		Brandfördernd
GHS04		Gas unter Druck
GHS05		Ätzend
GHS06		Akute Toxizität
GHS07		Gesundheitsgefahr
GHS08		Ernstes Gesundheitsgefahr
GHS09		Umweltschädlich



Batterien müssen fachgerecht entsorgt werden!

Das Batteriegesetz (BattG) regelt das Inverkehrbringen, die Rücknahme und die umweltverträgliche Entsorgung von Batterien und Akkumulatoren.

Verbraucher müssen Folgendes beachten:

- Batterien/Akkus dürfen nicht über den Restmüll entsorgt werden, somit sind Verbraucher gesetzlich zur Rückgabe gebrauchter Batterien/Akkus verpflichtet. Bei nicht sachgemäßer Entsorgung können Umwelt und Gesundheit geschädigt werden. Wichtige Rohstoffe wie Eisen, Zink, Mangan, Kobalt, Nickel, Graphit, Kupfer, Aluminium, Lithium werden in Batterien/Akkus verwendet und durch eine richtige Entsorgung zurückgewonnen.
- Verbrauchte Batterien/Akkus müssen in Recyclinghöfen bzw. Sammelstellen der GRS (Stiftung Gemeinsames Rücknahmesystem Batterien) abgegeben werden.
- Laut dem BattG sind alle Arten von Batterien/Akkus betroffen, unabhängig von Form, Größe, Masse, stofflicher Zusammensetzung oder Verwendung. Das Gesetz gilt somit auch für verbaute und beigelegte Batterien.



1

12-V-Stecker	531-534
13-polige Stecker	534, 537

A

Abdeckhauben	294, 310, 472, 479, 745, 747
Abdeckplatten	82, 114, 316, 319-324
Abdeckrahmen	236, 529-532
Abdichtungsbänder	133, 156, 369, 373-374
Abfallbehälter	654-655, 665
Abflamngeräte	500
Abgasschläuche	504, 510, 587-589, 762
Ablagen	62, 435, 645, 662, 664, 690, 703, 849
Ablaufarmaturen	421, 458
Abreiß-Sicherungsseile	287
Abschlepphilfen	288
Absorberkühlboxen	742
Absorberkühlschränke	753, 757-758
Abspannmateriale	6, 8, 11-12, 14, 20, 22, 43, 54, 58, 60, 68-74, 99, 166, 182-183
Abstandshalter	218, 298, 321
Abstellzelte	40-42
Abwasseranschlüsse	416, 420-421, 452
Abwassersysteme	416, 418-421
Abwassertanks	400, 402
Achsstoßdämpfer	296
Acrylreiniger	371, 376-377, 381
Adapterkabel	535-536, 775, 849
Adapterrahmen	238, 241, 768, 772
AGM-Batterien	255, 258, 261, 574-577
Akku-Staubsauger	656-657
AKS	289, 294
Alarmanlagen	358-361, 363, 366
Alkovenleitern	205, 207
Alu-Felgen	262, 264-265
Alu-Gasflaschen	470, 498
Alu-Leisten	348, 519, 521
Anhängerkupplungen	228-230
Ankuppelhilfen	288
Antennen	359, 838, 849
Antennen Zubehör	779, 797, 800, 804-805, 810-811, 813-822
Anti-Schleuder-Systeme	290
Antirutschmatten	275, 277-279, 643
Anzeigetafeln	542-543, 552, 555, 570-571, 582
Anzündler	481, 483
AquaKem	448
Armaturen	422-430
Armaturenbrettkonsolen	329
Aschenbecher	638
aufblasbare Zelte	25-29, 31-32, 34, 36-37
Aufbockhilfen	279-280, 283, 288
Auffahrkeile	274-279
Auffahrschienen	186, 201
Aufkleber	298, 493, 542
Auflagen	95, 332, 659, 673, 683, 689, 697
Aufsteckspiegel	302-309
Aufstellstangen	5, 26, 48, 56-57, 131, 157, 655
Ausdrehmarkisen	132-133, 136-142, 160, 164, 166-167, 169-170
Ausgießer	395, 399
Ausgleichsbehälter	408, 411
Ausgleichskeile	274-279
Auslegeware	30, 34, 48, 79-85
Außenisoliermatten	317-320
Außensteckdosen	412-413, 497, 537-538, 811
Aussteller	246, 346
Ausstellfenster	245-246

Autoradios	836, 844, 846, 848-849
Autozubehör	268

B

Backformen	481, 616-617
Backöfen	455, 615-617
Bälle	119
Ballons	112
Bambustische	707, 710
Batterie-Computer	542, 544, 569, 571, 582
Batterieladegeräte	255, 258-259, 261, 544-546, 548-550, 572-573, 578, 580
Batterien	109, 255, 258-259, 261, 405, 541, 574-578, 580-585, 748, 764
Batteriewächter	546, 548, 572
Becherhalter	609, 639-641, 681-682, 698, 720
Befestigungsclips	69, 72, 182, 508, 637
Befestigungsgurte	99, 120, 131, 171, 219, 221, 225-226, 231, 501, 646
Begrenzungsleuchten	525, 527-528
Beile	75
Beinauflagen	673, 675-676, 678-682, 685-687, 689-695, 697-699, 716, 719, 722
Benzinkocher	468
Benzinlaternen	468
Beschläge	333, 346-349, 501
Besen	653
Besteck	591, 606, 631-632
Besteckkästen	638, 641
Bettlaken	344-345
Bettssysteme	345
Bewegungsmelder	519, 523
Bezüge	329
Biergläser	607-608, 610
Blasebälge	118
Blockbatterien	405, 581
Blockier-Systeme	279, 287
Bluetooth-Geräte	823, 825
Bodenplatten	79-80
Bodenschürzen	59, 156, 314
Boiler	508, 511-512
Bollerwagen	120
Booster	547, 555-557
Boote	116
Bootshalter	209
Bootsmotoren	117
Bootswagen	119, 658
Bordatlas	121
Brausehalter	159
Bremsbacken	289
Bremsen	296
Bremsleuchten	525-526, 528
Brennspiritus	482
Brennstoffzellen	586
Brotkörbchen	636
Bücher	121-125, 481
Bügeln	645
Bugschutzhüllen	316, 319
Busvorzelte	28-37

C

CADAC Grills	465, 475-479
Camping-Geschirr	591-605, 607-611, 628
Campingmöbel	671-735
Campingführer	121-123
Campingkocher	461-471, 473
Campingzelte	43, 87-91
Caravan-Spiegel	302-309
Caravan-Vorzelte	8-29

Cassetten-Toiletten	438-439, 442
CEE-Artikel	535-538
Citywasseranschluss	412-413
Combiheizungen	503
Computer	571, 582

D

DAB-Antennen	838, 849
DAB-Radios	107, 844
Dachboxen	204, 209
Dachdurchführungen	570, 796
Dachgepäckträger	209
Dachhauben	233-243, 310, 767
Dachklimaanlagen	768-775, 777
Dachkofferboxen	204, 209
Dachlüfter	234-235, 239, 244, 763
Dachlukenabdeckungen	310
Dachmarkisen	133, 138-139, 141, 157, 160, 167, 169-170
Dachrelings	163, 204-205, 208
Dachschutzplanen	321, 323-324
Dachträgersysteme	163, 208-209
Dachzelte	38-39
Dauervorzelte	19-22
Decken	95-96, 659, 683
Deckenlampen	517-518, 520, 522
Deckenventilatoren	766
Deichselhauben	310
Deichselstützräder	258, 285-286
Deichselträger	187, 191, 217
Deichselwaagen	284-285
Desinfektion	387-394
Dichtpasten	500
Dichtungsmaterialien	368-374
Diebstahlsicherungen	206, 288, 291, 293, 295, 297, 303, 352-356, 358-361, 366, 501
Dieselheizungen	503, 512-513
Digital-Receiver	812
Doppelhubpumpen	118
Doppelkeder	65, 151
Dosenhalter	609, 639, 681-682, 698, 720
Drehkonsolen	331
Dreiflammkocher	459-460, 463-464
Druckausgleichsgefäße	408, 411
Druckknöpfe	67, 72, 299, 319, 347
Druckpumpen	408-410
Dunstabzüge	461
Duscharmaturen	422, 424-430
Duschen	422, 424-431, 512
Duschköpfe	427
Duschwannen	432
DVB-T Antennen	813

E

E-Bike-Träger	185-189, 191, 193-195, 197-198, 210-211, 213, 215-217, 220-221, 223-227
Edelstahlkochtöpfe	621-622, 628
Eierbecher	595-601, 603-605
Eimer	431, 644-645
Einbaukocher	456, 458-460
Einbaurahmen	532, 752-754, 772, 775, 811, 849
Einbautanks	401-402
Einhebelmischer	422-429, 456, 458
Einparkhilfen	365
Einspeisungsstecker	413, 537-538
Einstiege	272-274, 643
Einstiegshilfen	270-272, 341, 352
EisEx	485-486
Elektroheizungen	505, 658-659



Elektromotoren	117	Gardinenzubehör	66	Hängeregale	635, 666
Entfeuchter	375	Gasboiler	508	Hauszelte	43, 87-91
Entkeimer	387-394	Gasfilter	484, 486-487	HDMI-Kabel	810
Entlüfter	763	Gasflaschen	470, 498	Heckboxen	190, 203-204, 221
Erdnägel	54, 68-72, 74	Gasflaschenkästen	501	Heckgaragenauszüge	201, 216, 222, 224-225, 745
Ersatzräder	258, 262, 285-286	Gasflaschenwaagen	485, 498-499	Heckleitern	206, 208
Ersatzradhalterungen	282	Gasfüllstandsanzeiger	485, 498-499	Heckleuchten	525-528
Erste-Hilfe-Sets	106	Gasgrills	465, 467, 471-477, 479, 481	Heckträger	186-190, 192-198, 210-217, 220-221, 223-227
Espressokocher	614	Gasheizungen	503, 505, 507, 514-515	Hecktürisolierungen	311
Espressotassen	596, 628	Gaskartuschen	466, 468, 470, 479, 483	Heckzelte	41-42
F					
Fahrerhausmatratzen	343, 345	Gaskocher	456, 458-467, 469-471, 473	Heißluftgebläse	505-506
Fahrerhausteppiche	332	Gaslampen	467, 469, 480	Heizbänder/Matten	404
Fahrerhausverdunkelungen	311-313, 325-328	Gasöfen	455	Heizdecken	659
Fahrradhalter	191-192, 194-195, 199	Gasregler	462-463, 469, 471, 484, 486-491, 494-495, 500, 514	Heizlüfter	658
Fahrradschienen	186, 191-193, 197, 199-200	Gasrohre	496	Heizstrahler	514-515, 658
Fahrradschlösser	221	Gasschläuche	462-463, 477, 484, 487-491, 493-495, 514	Heizsysteme	503-507, 509-510
Fahrradschutzhüllen	200, 218-219, 663	Gassensoren	361-364, 366	Heizteppiche	659
Fahrradträger	185-198, 201-202, 210-217, 220-221, 223-227	Gasstrahler	514-515	Heizungen	503-505, 507, 512-515, 658
Fahrradträger Zubehör	186-188, 190-195, 197-200, 202-203, 210-213, 215-221, 223, 227	Gaswarngeräte	361-366	Heizungszubehör	502-507, 509-510, 513, 658
Fahrzeugbeleuchtung	258, 524-528	Gel-Batterien	575, 577	Hekis	241-243
Fahrzeughüllen	321-324	Generatoren	468, 588-589	Heringe	54, 68-72, 74, 400
Fahrzeugschürzen	59, 314	Gepäckboxen	190, 203-204, 209, 221	Heringsauszieher	75
Fahrzeugsstützen	255, 268-269, 279-283, 288	Gepäckträger	209	Hinweisschilder	231, 298, 493, 542
Fäkalientanks	439-440, 442	Gerätezelte	40-42	Hochdruckpumpen	14, 26, 118, 408-410
Faltboxen	644, 668-669	Geruchsverschlüsse	421	Hochdruckschläuche	484, 487
Faltenbälge	289	Geschirr	591-605, 607-611, 628, 631	Hochstühle	729
Faltgrills	480	Geschirrhalter	639-642	Hocker	643, 673, 676, 679, 682, 685-686, 691, 697, 710, 712-713, 717
Faltkanister	398, 629	Geschirrrreiniger	650-652	Hockerkocher	462
Faltmöbel	713-725, 727-735	Geschirrtücher	652	Höhenausgleichskeile	274-279
Feldbetten	724	Gestänge	5-8, 11-12, 15-16, 19-20, 22, 24-26, 48, 54-57, 74, 167	Hollandösen	287
Felgen	262, 264-265	Gestänge für Vorzelte	6-8, 11-12, 15-16, 19-20, 22, 24-26, 55-57	Holzkohlegrills	480-481
Fenster	245-246	Getränkehalter	609, 639, 681-682, 698, 720	Holzkohlen	482
Fenster Ersatzteile	236, 245-246, 348	Gewürzspender	635-636	Hubstützen	255, 269
Fensterdurchführungen	810	Gläser	480, 591, 599-601, 603, 605, 607-611	Hubtischgestelle	340, 342
Fenstermarkisen	19, 127	Gläserhalter	639-640, 642	Hundezubehör	54, 68-70, 660-661
Fensterschutzfolien	323	Glasreiniger	371, 376, 380-381	Hybridkühlboxen	741
Fernsehgeräte	795, 823-827, 830-831	Glassicherungen	639, 642	Hygieneartikel	650-651
Feuerlöscher	263	Gleichrichter	411, 741	I	
Feuerzeuge	483	Gleitsprays	377-378	Imprägniermittel	377-378
Fiamma Markisen	164, 166-167, 169-173	Glühbirnen	522, 524, 526	Induktionskochfelder	459-460, 615
Filter	107, 389, 391-394, 406, 409, 411, 440, 452, 461, 484, 486-487, 612-613, 658, 767, 775, 777	Glühstrümpfe	469	iNet ready	485, 502-503, 505, 776
Flachantennen	781, 787-788, 796, 800, 804-805	Granulate	375, 446	Infrarot-Öfen	514-515
Flachschläuche	384	Griffe	62, 288, 294, 341, 347, 349, 541, 620, 625-626	Innenhimmel	25
Flachsicherungen	540	Grillanzünder	481, 483	Innenraumisolierungen	311-313, 329
Flauschvorhänge	337	Grillbesteck	479, 482, 634	Innenraumleuchten	517-518, 520-522
Flickzeug	66-67, 118, 157	Grillkohlen	482	Insektenschutz	20, 50, 94-95, 104-105, 149, 151, 237, 244, 333-339, 636, 641
Fliegenschutz	20, 50, 94-95, 104-105, 149, 237, 244, 333-339, 636, 641	Grillreiniger	380, 478	Insektenschutztüren	20, 333-335, 338-339
Fliesen	79-80	Grills	380, 465, 467, 471-481, 615	Isolierbecher	611, 614
Flötenkessel	613	Gummihämmer	75	Isolierkannen	612, 614
Föhne	657	Gummispanner	72, 231	Isomatten	95, 100-101
Frischwassertanks	399, 401-402, 430	Gurte	99, 120, 131, 135, 151, 159, 171, 200, 219, 225-226, 231, 323, 501, 587, 661, 810	K	
Frontscheibenrollos	327	Gurtpeitsche	331	Kabelsafes	536
Frostschutzmittel	404-405	H			
Frostwächter	404	Haartrockner	657	Kabelsätze	225-226, 230, 542, 555, 557, 559, 570
Fußabtreter	76-78, 268	Hähne	395, 397, 404, 415-417, 419, 421-430, 458, 494	Kabelschlösser	221
Fußbälle	119	Hakenleisten	58, 636	Kabeltrommeln	535, 537
Fußböden für Zelte	79-80	Hämmer	75	Kaffeemaschinen	614
Fußmatten	76-78, 273, 332	Handkurbeln	157, 283, 286	Kajakhalter	209
Fußraumisolierungen	329	Handpumpen	118, 400	Kajaks	116
G					
Garagensysteme	201-203, 216	Handtuchhalter	62, 159, 435, 727	Kaltschaummatratzen	309, 343
Gardinen	7, 19, 156	Hängekörbe	635, 666	Kameras	840-841, 844-845, 847, 852-857
		Hängelampen	111	Kanister	262, 396-400, 629
		Hängematten	99	Kanuhalter	209
				Karaffen	591, 608
				Kartenspiele	112



Kartuschen	389, 466, 468, 470, 479, 483	Kupplungsträger	185-186, 220-221	Mikrofaser	381, 383, 385, 652, 661
Kassettenschläuche	384, 452	Kurbelmarkisen	129, 132-133, 136-137, 139,	Micropur	388
Keder	48, 64-65		142, 164, 166-167, 169-170	Mischbatterien	422-429
Kederbürsten	65	Kurbeln	157, 283, 286	Möbel	671-735
Kederschienen	48, 151, 348, 521	Kurbelstützen	268, 282	Möbelbeschläge	346-347
Kehrbesen	653	Kurzadapter	534	Mobilduschen	430-431
Keile	274-279			Mobilsafe	350-351
Kfz-Beleuchtungen	258, 524-528			Moniceiver	836-837, 844
Kinderbetten	341			Monitorhalterungen	831-835
Kindermöbel	671, 728-729			Montageschienen	180, 188, 200, 202-203,
Kissen	48, 95, 100, 115, 713	Ladegeräte	255, 258-259, 261, 544-546,		271, 348, 521
Klappboxen	665, 668-669	Laderegler	548-550, 572-573, 578-580, 848	Moskitonetze	20, 50, 94-95, 104, 149, 151,
Klappenaussteller	346	Laken	544, 566, 568-569		237, 244, 333-335, 337-339
Klappenschlösser	348-349	Lampen	108-111, 169, 171, 334, 467-469, 480, 517-523	Motoren für Markisen	136-139, 165, 167
Klapphocker	643, 673, 676, 679, 682, 685-686,	Lampenöle	483	Motoren für Schlauchboote	117
	691, 697, 710, 712-713, 717	Lastenträger	222-227	Motormarkisen	132, 140-141
Klappleitern	207	Laternen	108, 467-469, 480	Motorradhalter	201, 222-226
Klappsauger	61, 63	Lattenroste	345	Mover	252-254, 257, 259-261
Klappspaten	75	Läufer	78	Mülleimer	654-655, 665
Klappstühle	671-672, 675-676, 678-682, 684,	Laufräder	258, 285-286	multiAnker	159
	686-688, 690-697, 699, 715-717, 722, 727	Lautsprecher	110, 827, 829-830, 851	Müslischalen	598-601, 603-605, 607, 628
Kleber	368-374, 570	Lavasteine/Grills	480		
Kleiderhaken	58, 63, 159, 435, 637, 646	Lecksuchsprays	500		
Kleiderschränke	732	LED-Lampen	108-111, 169, 171, 334, 363, 517-523		
Kleiderstangen	58, 202, 646	Leichtmetallfelgen	262, 264-265	nachhaltig	39, 76, 105, 109, 111, 277, 377, 379-381,
Klemmösen	55, 64	Leisten	66, 346, 348, 519, 521, 636		385, 389, 392, 435, 443-445, 447, 450-451, 480, 483,
Klemmschellen	287, 414, 504, 649	Leistenfüller	348, 565		591-592, 594, 611-612, 630, 651-652, 661-662, 716,
Klettbänder	183, 314, 374	Leitern	205-208		735, 739
Klimaanlagen	513, 766-777	Leselampen	110, 517, 522	Nacken-Lautsprecher	827
Klopapier	447	Leuchten	108-111, 135, 158, 169, 171, 271,	Nackenkissen	100
Koaxkabel	810, 817		334, 467-469, 480, 517-523, 525-528	Nähahlen	66
Kochbücher	124-125, 481	Leuchtmittel	522, 524, 526	Nahtdichter	377
Kocher	456, 458-471, 473, 615	Liegen	677, 682, 685-686, 691, 696-697,	Narkosegas-Warngeräte	361-366
Kocherschränke	674, 731, 733		719, 723-725, 727	Navigationsmodule	836
Kochgeschirr	595, 619-629	Literatur	121-125, 481	Navigationsysteme	836-840, 842-843, 846-847
Kochmulden	456, 458-460	Lithium-Batterien	259, 261, 574, 578, 581-585	Netzgeräte	363, 533, 539, 546, 553, 741, 743, 750,
Kochplatten	462, 615	LNBs	807, 810		753, 800, 812, 817, 823, 826-827, 831
Kochtopfsets	619-629	Lounger	115	Nivelliersysteme	255, 269, 274-279
Kofferboxen	63, 190, 203-204, 535	Luftballons	112	Notbetten	724
Koffergills	467, 472	Luftbetten	100, 102-103, 652	Nottoiletten	446-447
Kombirollos	234, 247-249	Luftentfeuchter	375	Nummernschildleuchten	188, 202
Kompass	107	Lüfter	234-235, 244, 300, 509, 764-765	Nutzzelte	40-42
Kompressorkühlboxen	741, 743-751, 761	Luftfedersysteme	266-267		
Kompressorkühlschränke	752-756, 759-761	Luftmatratzen	114-115		
Kontrolltafeln	542-543, 552, 555, 570-571, 582	Luftpumpen	14, 26, 118	Omnia	124-125, 616-617
Kopfhörer	825, 827	Luftrohre	504, 509, 773, 777	Omnistor-Markisen	136-142, 160, 162
Kopfkissen	100, 673, 677	Lüftungsgitter	300-301, 762-763, 773, 777	Organizer	435, 664-667, 690, 732
Kopfleuchten	109			Orkanstützen	7, 56-57
Kopfstützen	345, 673, 677			Outdoor-Sport	119
Korkenzieher	632				
Kraftstoffkanister	262	Magnetbefestigungen	62-64, 110, 366, 431, 637, 665		
Kratzschutz	186, 323	Magnetkontaktschalter	361	Öfen	455, 514-515, 615-617
Küchengeräte	482, 612, 614-615	Marderschreck	367	Öllampen	480
Küchenhelfer	482, 616-618, 620, 626,	Markisen	128-130, 132, 136-142, 160,	Ösen	55, 64, 67, 72, 203
	630-632, 634, 636		162, 164-167, 169-171		
Küchenmöbel	674, 730-731, 733, 735	Markisenadapter	119, 133-134, 138-139,		
Küchenzelte	40-42		143-147, 180-181		
Kühl-Trolleys	738	Markisenbeleuchtung	135, 158, 169, 171, 178, 519, 523	Packgurte	171, 231, 501
Kühlakkus	739	Markisenmotoren	165, 167	Packsäcke	106, 663
Kühlbox-Ständer	742	Markisenzelte	129, 135, 142, 149-151, 161, 165-166,	Packtaschen	68, 82, 106, 207, 216, 279, 309, 467,
Kühlboxen	738-751, 761		168-170, 172-173		481, 514, 535, 537, 616-617, 658, 663-664, 700-701
Kühlcontainer	738-739	Markisenzubehör	63, 130-131, 133, 135, 138, 151,	Paddel	117
Kühlrucksäcke	737		153-159, 161, 165, 167, 169, 171, 174-183, 519, 523, 664	Paellapfannen	478
Kühlschränke	741, 752-761	Masten für Antennen	805, 809	Panels	542-543, 552, 555, 570-571, 582
Kühltaschen	737	Matratzen	309, 343, 345	Pannensets	263
Kultur Taschen	665, 667	Matratzenunterlagen	345	Papierbrillen	446
Kuppelantennen	801-803	Matten	76-78, 80, 95, 100-101, 114, 332, 660	Papierrollenhalter	434-435, 635
Kuppelzelte	87, 90	Mehrzweckeimer	644-645	Pavillons	43-46
Kupplungsschlösser	293, 297	Melamingeschirr	592-605	Petroleumlampen	480, 515
		Messer	632	Petroleumöfen	515
		Messgeräte	284-285, 485, 498-499	Pfannen	472, 478, 481-482, 615, 619-629



Taschensitzze	713	Untersetzer	616, 635, 637	Wassertanks	107, 399-402
Tassen	594-596, 598-601, 603-604, 607, 628-629	USB	517, 521, 529-530, 532, 535, 543, 796, 849	Wassertaxi	399-400, 430
Tassenhalter	639, 642	Utensiliennetze	662, 703	Wasserwaagen	284
Tauchpumpen	406-407	Utensilientaschen	578, 664-667	WC-Entlüftungen	440, 452-453
Teilzelte	23-34, 36-37			WC-Sitzauflagen	446
Teleskopleitern	207-208	Ü		Wechselrichter	544, 551-555
Teller	591, 594-597, 600-603, 607, 628	Überspannungsschutz	547	Wechselstromzähler	539, 579
Teppichböden	48, 76, 78, 80-85	Überwachungsanzeiger	542-544, 552, 555, 569-571, 582	Weingläser	600, 603, 605, 608-611
Teppichclips	69, 72, 83			Weithalskanister	396-397
Terostat/Teroson	373	V		Werkzeuge	60, 62, 64-68, 75, 262, 283, 369, 416-418, 500, 811
Terrassenheizungen	658	Ventilatoren	234-235, 238-239, 764-766	Wertdepots	350-351
Thermomatten	311-313, 316-318, 320, 660	Ventile 411, 416-421, 440-441, 491-492, 494, 508, 511,	513	Wespenfallen	105
Thermometer	375, 616	Verbandskästen	263	WiFi-Geräte	779, 814-822, 830-831, 837, 847
Thermovorhänge	311	Verdunkelungssysteme	234, 247-248, 325-328	Windabweiser	301
Tiefkühlboxen	741, 743-751, 761	Verlängerungskabel	507, 533, 535-536, 550, 579, 817, 849, 851	Windblenden	59, 156, 314
Tische	341, 674, 685, 687, 700-714	Versorgungsbatterien	255, 258-259, 261, 574-577, 581-585	Windschutze	51-54, 92-93, 462
Tischgestelle	340-342	Versorgungsklappen	299-300, 412-413, 497, 537-538	Wintervorzelte	19-24
Toaster	462	Verteilerblöcke	417-418, 493-494	Wippschalter	405, 419, 519, 529-531, 849
Toiletten	63, 436-439, 441-447	Vierflammkocher	463	Wohnwagenspiegel	302-309
Toilettenbürsten	434	View Blocker	154, 175	Wohnwagenvorzelte	8-29
Toiletteineinsätze	439, 443, 446	Vis-a-Vis Zelte	88	Woks	481, 620, 623, 626-627
Toilettenentlüftungen	440, 452-453	Vorhänge	7, 19, 333, 336-338	Z	
Toilettenersatzteile	441	Vorratsdosen	630-631, 633	Zähler	539
Toilettenpapier	447	Vorratsschränke	674, 730-735	Zangen	67, 418, 479, 482, 634, 811
Toilettenraumschlösser	347	Vorzeltanbauten 5-7, 9, 12-16, 20, 28, 34-36, 47-48, 50		Zeltauslegeware	30, 34, 79-85
Töpfe	619-629	Vorzelte	8-38, 129, 135, 142, 149-151, 161, 165-166, 168-170, 172-173	Zeltbesen	653
Toterwinkelspiegel	307, 309	Vorzeltgestänge	6-8, 11-12, 15-16, 19-20, 22, 24-26, 55-57	Zeltböden	30, 34, 79-85
Trafos	411	Vorzelttheizungen	514-515	Zelte	8-17, 19-43, 87-91
Traktionshilfen	275, 277-279	Vorzeltleuchten	135, 158, 334, 518-519, 523	Zeltgestänge	6-8, 11-12, 15-16, 19-20, 22, 25-26, 48, 55-57, 74, 151
Transportboxen	190, 203-204, 209, 221, 662, 665, 668-669	Vorzeltregenninnen	22, 59	Zeltheizungen	514-515
Transportsicherungen	171, 200, 202, 231, 501, 639-642	Vorzeltsteckdosen	413, 537-538	Zeltheringe	54, 68-72, 74, 182
Transporttaschen	68, 82, 106, 156, 207, 216, 279, 309, 343, 467, 514, 535, 537, 578, 588, 616-617, 658, 663-664, 700-701, 802-803	Vorzeltteppiche	79-85	Zeltlampen	108, 110-111
Transportwagen	119-120, 501, 658, 662			Zeltlaternen	108, 111, 467-469, 480
Trekkingzelte	87-88	W		Zeltnägel	54, 68-72, 74
Trennrelais	443, 541, 556, 572, 582	Waagen	284-285, 485, 498-499	Zeltreiniger	379
Trennschalter	541	Wagenheber	263	Zeltstangen	5-8, 11-12, 15-16, 19-20, 22, 25-26, 48, 55-57, 74, 151
Trenntoiletten	444-445	Wagenschürzen	59, 156, 314	Zeltssysteme	129, 135, 142, 149-151, 161, 165-166, 168-170, 172-173
Tresore	350-351	Wandhaken	62-63, 99, 435, 636-637, 646	Zeltteppiche	80-85
Trichter	400	Wandhalterungen	62-63, 186, 391, 424, 432, 664-665, 831-835	Zerhacker-Toiletten	443
Trinkbecher	591, 594-596, 607, 611, 614, 629	Wandmarkisen	128-130, 132, 135-137, 140, 142, 157, 164, 166, 170-173	Zurrgurte	120, 171, 226, 231, 323
Trinkflaschen	107, 592, 611, 660	Warmluftverteilung	504-506, 509	Zusatzbetten	343, 724
Trinkgläser	591, 599-601, 603, 605, 607-610	Warndreiecke	263	Zusatzgestänge	5, 7-8, 11-12, 15-16, 20, 22, 24-26, 48, 55-57, 74, 131, 157
Trinkhalme	608	Warntafeln	231, 298	Zweiflammkocher	456, 458-461, 463-465, 467-468, 470, 473
Trinkwasserfilter	107, 389, 391-394	Warnwesten	263		
Trinkwasserkanister	396-399, 629	Waschbecken	432-433, 456-458, 460		
Trittbleche	268, 272	Waschbürsten	382-383, 385, 650		
Trittstufen	270-274, 643	Wäschespinnen	187, 647-649		
Trockentoiletten	444-446	Waschmaschinen	645		
Truma-Gasboiler	508	Wasserarmaturen	422-430, 456, 458		
Truma-Gasheizungen	502-503, 505, 507	Wasserboiler	508, 511		
Trumavent-Gebläse	506	Wasserdurchlaufstangen	382-383		
Tunnelzelte	37, 88-91	Wassereinfüllstutzen	396, 413-414		
Türfeststeller	333, 347-348	Wasserentkeimungsmittel	387-394		
Türschlösser	347-349, 355, 501	Wasserfilter	107, 389, 391-394, 406, 409, 411		
Türsicherungen	351-356	Wasserhähne	415, 422-430, 456, 458		
Türstopper	333, 347-348	Wasserkanister	396-399, 629		
Türvorhänge	336-338	Wasserkessel	613		
TV-Halter	831-835	Wasserkocher	612		
		Wasserpumpen	406-410		
U		Wasserschläuche	382, 384, 400, 414, 418, 420		
Umformer	539, 741, 783	Wassersteckdosen	412-413, 538		
Umrissleuchten	527-528				
UniQuick	406, 417, 422-425				
Unterlegkeile	274-279				
Unterlegplatten	275-281				
Untermatratzen	345				

Frankana Freiko® Wir führen hervorragende Qualität ausgewählter Hersteller



Tag der Camper

2. Samstag im Mai

